

訊連科技股份有限公司及子公司
合併財務報告暨會計師核閱報告
民國 106 年及 105 年第二季
(股票代碼 5203)

公司地址：新北市新店區民權路 100 號 15 樓
電 話：(02)8667-1298

訊連科技股份有限公司及子公司
民國 106 年及 105 年第二季合併財務報告暨會計師核閱報告
目 錄

<u>項</u>	<u>目</u>	<u>頁 次</u>
一、	封面	1
二、	目錄	2 ~ 3
三、	會計師核閱報告	4
四、	合併資產負債表	5 ~ 6
五、	合併綜合損益表	7
六、	合併權益變動表	8
七、	合併現金流量表	9 ~ 10
八、	合併財務報表附註	11 ~ 42
	(一) 公司沿革	11
	(二) 通過財務報告之日期及程序	11
	(三) 新發布及修訂準則及解釋之適用	11 ~ 14
	(四) 重大會計政策之彙總說明	14 ~ 16
	(五) 重大會計判斷、估計及假設不確定性之主要來源	16
	(六) 重要會計項目之說明	16 ~ 33
	(七) 關係人交易	33 ~ 35
	(八) 質押之資產	35
	(九) 重大或有負債及未認列之合約承諾	35

項	目	頁	次
(十)	重大之災害損失	35	
(十一)	重大之期後事項	36	
(十二)	其他	36 ~ 40	
(十三)	附註揭露事項	41	
(十四)	營運部門資訊	41 ~ 42	



資誠

會計師核閱報告

(106)財審報字第 17000921 號

訊連科技股份有限公司 公鑒：

訊連科技股份有限公司及子公司民國 106 年及 105 年 6 月 30 日之合併資產負債表，民國 106 年及 105 年 4 月 1 日至 6 月 30 日、民國 106 年及 105 年 1 月 1 日至 6 月 30 日之合併綜合損益表，暨民國 106 年及 105 年 1 月 1 日至 6 月 30 日之合併權益變動表及合併現金流量表，業經本會計師核閱竣事。上開合併財務報表之編製係公司管理階層之責任，本會計師之責任則為根據核閱結果出具報告。

本會計師係依照中華民國審計準則公報第三十六號「財務報表之核閱」規劃並執行核閱工作。由於本會計師僅實施分析、比較與查詢，並未依照一般公認審計準則查核，故無法對上開合併財務報表整體表示查核意見。

依本會計師核閱結果，並未發現第一段所述合併財務報表在所有重大方面有違反「證券發行人財務報告編製準則」及金融監督管理委員會認可之國際會計準則第三十四號「期中財務報導」而須作修正之情事。

資 誠 聯 合 會 計 師 事 務 所

林鈞堯

會計師

王照明




前財政部證券管理委員會

核准簽證文號：(85)台財證(六)第 68702 號

(85)台財證(六)第 65945 號

中 華 民 國 1 0 6 年 7 月 2 6 日



訊連科技股份有限公司及子公司

合併資產負債表


民國106年6月30日及民國105年12月31日、6月30日

(民國106年及105年6月30日之合併資產負債表僅經核閱，未依一般公認審計準則查核)

單位：新台幣仟元

資	產	附註	106年6月30日		105年12月31日		105年6月30日	
			金額	%	金額	%	金額	%
流動資產								
1100	現金及約當現金	六(一)	\$ 2,952,250	57	\$ 3,245,634	57	\$ 3,783,817	61
1110	透過損益按公允價值衡量之金融	六(二)						
	資產—流動		112,107	2	144,110	3	117,440	2
1147	無活絡市場之債務工具投資—流	六(三)及						
	動	七	-	-	145,124	3	-	-
1150	應收票據淨額	六(四)	11,575	-	17,409	-	12,869	-
1170	應收帳款淨額	六(五)	90,026	2	81,844	1	67,682	1
1200	其他應收款		3,354	-	6,817	-	3,751	-
1210	其他應收款—關係人	七	9,654	-	4,381	-	4,330	-
1220	本期所得稅資產		3,267	-	6,946	-	2,530	-
130X	存貨		6,094	-	5,586	-	5,852	-
1470	其他流動資產		29,070	1	34,310	1	36,814	1
11XX	流動資產合計		<u>3,217,397</u>	<u>62</u>	<u>3,692,161</u>	<u>65</u>	<u>4,035,085</u>	<u>65</u>
非流動資產								
1523	備供出售金融資產—非流動	六(六)	68,295	1	68,400	1	89,230	2
1543	以成本衡量之金融資產—非流動	六(七)	91,140	2	57,598	1	57,605	1
1546	無活絡市場之債務工具投資—非	六						
	流動	(三)(八)	54,096	1	-	-	-	-
1550	採用權益法之投資	六						
		(三)(八)	-	-	13,952	-	142,018	2
1600	不動產、廠房及設備	六(九)	455,979	9	464,190	8	466,298	8
1760	投資性不動產淨額	六(十)	1,263,216	24	1,268,672	23	1,274,128	21
1840	遞延所得稅資產		55,300	1	62,239	1	84,525	1
1900	其他非流動資產		6,019	-	15,301	1	19,950	-
15XX	非流動資產合計		<u>1,994,045</u>	<u>38</u>	<u>1,950,352</u>	<u>35</u>	<u>2,133,754</u>	<u>35</u>
1XXX	資產總計		<u>\$ 5,211,442</u>	<u>100</u>	<u>\$ 5,642,513</u>	<u>100</u>	<u>\$ 6,168,839</u>	<u>100</u>

(續次頁)



訊連科技股份有限公司及子公司

合併資產負債表

民國106年6月30日及民國105年12月31日、6月30日

(民國106年及105年6月30日之合併資產負債表僅經核閱，未依一般公認審計準則查核)

單位：新台幣仟元

負債及權益	附註	106年6月30日		105年12月31日		105年6月30日		
		金額	%	金額	%	金額	%	
流動負債								
2170	應付帳款	六(十一)	\$ 154,536	3	\$ 182,331	3	\$ 190,130	3
2200	其他應付款	六(十二)	725,405	14	624,605	11	986,722	16
2220	其他應付款項—關係人	七	1,451	-	-	-	7,477	-
2230	本期所得稅負債		30,413	-	49,066	1	53,535	1
2300	其他流動負債		54,901	1	80,477	2	62,744	1
21XX	流動負債合計		<u>966,706</u>	<u>18</u>	<u>936,479</u>	<u>17</u>	<u>1,300,608</u>	<u>21</u>
非流動負債								
2550	負債準備—非流動	六(十三)	441,280	9	452,746	8	439,009	7
2570	遞延所得稅負債		2,770	-	2,936	-	2,326	-
2600	其他非流動負債		68,493	1	54,018	1	59,304	1
25XX	非流動負債合計		<u>512,543</u>	<u>10</u>	<u>509,700</u>	<u>9</u>	<u>500,639</u>	<u>8</u>
2XXX	負債總計		<u>1,479,249</u>	<u>28</u>	<u>1,446,179</u>	<u>26</u>	<u>1,801,247</u>	<u>29</u>
權益								
歸屬於母公司業主之權益								
股本								
3110	普通股股本	六(十六)	923,900	18	968,945	17	968,547	16
資本公積								
3200	資本公積	六(十七)	1,367,689	26	1,617,914	29	1,596,969	26
保留盈餘								
3310	法定盈餘公積	六(十八)	1,097,515	21	1,067,165	19	1,067,165	17
3350	未分配盈餘	六(二十四)	766,012	15	839,184	15	684,503	11
其他權益								
3400	其他權益	六(十九)	(39,803)	(1)	13,386	-	50,408	1
3500	庫藏股票	六(十六)	(383,120)	(7)	(310,260)	(6)	-	-
31XX	歸屬於母公司業主之權益合計		<u>3,732,193</u>	<u>72</u>	<u>4,196,334</u>	<u>74</u>	<u>4,367,592</u>	<u>71</u>
3XXX	權益總計		<u>3,732,193</u>	<u>72</u>	<u>4,196,334</u>	<u>74</u>	<u>4,367,592</u>	<u>71</u>
重大或有負債及未認列之合約承諾								
重大之期後事項								
3X2X	負債及權益總計		<u>\$ 5,211,442</u>	<u>100</u>	<u>\$ 5,642,513</u>	<u>100</u>	<u>\$ 6,168,839</u>	<u>100</u>

後附合併財務報表附註為本合併財務報告之一部分，請併同參閱。

董事長：黃肇雄

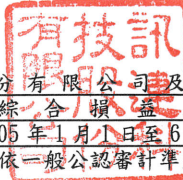


經理人：黃肇雄



會計主管：陳小娟





訊連科技股份有限公司及子公司
 合併綜合損益表
 民國106年及105年1月1日至6月30日
 (僅經核閱，未依一般公認審計準則查核)

單位：新台幣仟元
 (除每股盈餘為新台幣元外)

項目	附註	106年4月1日至6月30日		105年4月1日至6月30日		106年1月1日至6月30日		105年1月1日至6月30日	
		金額	%	金額	%	金額	%	金額	%
4000 營業收入	七	\$ 442,015	100	\$ 463,972	100	\$ 886,306	100	\$ 971,087	100
5000 營業成本	六(二十二)	(58,411)	(13)	(68,591)	(15)	(116,859)	(13)	(136,633)	(14)
5900 營業毛利		383,604	87	395,381	85	769,447	87	834,454	86
5920 已實現銷貨利益		1,195	-	1,195	1	2,389	-	782	-
5950 營業毛利淨額		384,799	87	396,576	86	771,836	87	835,236	86
營業費用	六(十四)(二十二)(二十三)及七								
6100 推銷費用		(113,119)	(26)	(107,230)	(23)	(230,475)	(26)	(213,797)	(22)
6200 管理費用		(30,537)	(7)	(35,105)	(8)	(56,645)	(6)	(64,943)	(7)
6300 研究發展費用		(80,916)	(18)	(84,122)	(18)	(170,099)	(19)	(168,539)	(17)
6000 營業費用合計		(224,572)	(51)	(226,457)	(49)	(457,219)	(51)	(447,279)	(46)
6900 營業利益		160,227	36	170,119	37	314,617	36	387,957	40
營業外收入及支出									
7010 其他收入	六(十)(二十)及七	26,653	6	26,811	6	52,734	6	58,927	6
7020 其他利益及損失	六(二)(二十一)	588	-	(16,287)	(4)	(91,574)	(10)	(67,507)	(7)
7060 採用權益法認列之關聯企業及合資損益之份額	六(八)	(80,458)	(18)	(71,234)	(15)	(118,842)	(14)	(155,280)	(16)
7000 營業外收入及支出合計		(53,217)	(12)	(60,710)	(13)	(157,682)	(18)	(163,860)	(17)
7900 稅前淨利		107,010	24	109,409	24	156,935	18	224,097	23
7950 所得稅費用	六(二十四)	(38,351)	(9)	(46,416)	(10)	(51,983)	(6)	(70,665)	(7)
8200 本期淨利		\$ 68,659	15	\$ 62,993	14	\$ 104,952	12	\$ 153,432	16
其他綜合損益									
後續可能重分類至損益之項目									
8361 國外營運機構財務報表換算之兌換差額	六(十九)	\$ 5,918	2	\$ 20,026	4	(\$ 56,803)	(6)	\$ 17,445	1
8362 備供出售金融資產未實現評價損益	六(六)(十九)	10,309	2	18,789	4	(105)	-	19,676	2
8370 採用權益法認列關聯企業及合資之其他綜合損益之份額	六(八)(十九)	175	-	640	-	3,719	-	(1,762)	-
8360 後續可能重分類至損益之項目總額		16,402	4	39,455	8	(53,189)	(6)	35,359	3
8500 本期綜合損益總額		\$ 85,061	19	\$ 102,448	22	\$ 51,763	6	\$ 188,791	19
淨利歸屬於：									
8610 母公司業主		\$ 68,659	16	\$ 62,993	14	\$ 104,952	12	\$ 153,432	16
綜合損益總額歸屬於：									
8710 母公司業主		\$ 85,061	19	\$ 102,448	22	\$ 51,763	6	\$ 188,791	19
每股盈餘	六(二十五)								
9750 基本每股盈餘		\$ 0.77		\$ 0.65		\$ 1.16		\$ 1.58	
9850 稀釋每股盈餘		\$ 0.75		\$ 0.64		\$ 1.13		\$ 1.56	

後附合併財務報表附註為本合併財務報告之一部分，請併同參閱。

董事長：黃肇雄

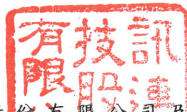


經理人：黃肇雄



會計主管：陳小娟





訊連科技股份有限公司及子公司
合併權益變動表
民國106年及105年1月1日至6月30日
(僅經核閱,未依一般公認審計準則查核)

單位:新台幣仟元

附註	歸屬於母公		司業			主之			權益	
	普通股本	資本公積	法定盈餘公積	特別盈餘公積	未分配盈餘	其他權益	國外營運機構財務報表換算之兌換差額	備供出售金融資產未實現損益	庫藏股票	權益總額
105年1月1日至6月30日										
105年1月1日餘額	\$ 967,950	\$ 1,582,662	\$ 1,011,501	\$ 57,652	\$ 916,263	(\$ 23,905)	\$ 38,954	\$ -	\$ -	\$ 4,551,077
迴轉特別盈餘公積	-	-	-	(57,652)	57,652	-	-	-	-	-
104年度盈餘指撥及分配:										
法定盈餘公積	六(十八)	-	55,664	-	(55,664)	-	-	-	-	-
現金股利	六(十八)	-	-	-	(387,180)	-	-	-	-	(387,180)
本期淨利	-	-	-	-	153,432	-	-	-	-	153,432
股份基礎給付交易	六(十五)(十七)	11,561	-	-	-	-	-	-	-	11,561
員工執行認股權	六(十七)	597	2,374	-	-	-	-	-	-	2,971
採用權益法認列關聯企業股權淨值之變動數	六(十七)	-	372	-	-	-	-	-	-	372
本期其他綜合損益	六(十九)	-	-	-	-	15,683	19,676	-	-	35,359
105年6月30日餘額	<u>\$ 968,547</u>	<u>\$ 1,596,969</u>	<u>\$ 1,067,165</u>	<u>\$ -</u>	<u>\$ 684,503</u>	<u>(\$ 8,222)</u>	<u>\$ 58,630</u>	<u>\$ -</u>	<u>\$ -</u>	<u>\$ 4,367,592</u>
106年1月1日至6月30日										
106年1月1日餘額	\$ 968,945	\$ 1,617,914	\$ 1,067,165	\$ -	\$ 839,184	(\$ 33,890)	\$ 47,276	(\$ 310,260)	\$ -	\$ 4,196,334
105年度盈餘指撥及分配:										
法定盈餘公積	六(十八)	-	30,350	-	(30,350)	-	-	-	-	-
現金股利	六(十八)	-	-	-	(147,774)	-	-	-	-	(147,774)
本期淨利	-	-	-	-	104,952	-	-	-	-	104,952
庫藏股買回	六(十六)	-	-	-	-	-	-	(383,120)	(383,120)	-
庫藏股註銷	六(十六)	(45,790)	(264,470)	-	-	-	-	310,260	-	-
股份基礎給付交易	六(十五)(十七)	11,206	-	-	-	-	-	-	-	11,206
員工執行認股權	六(十七)	745	2,755	-	-	-	-	-	-	3,500
採用權益法認列關聯企業股權淨值之變動數	六(十七)	-	284	-	-	-	-	-	-	284
本期其他綜合損益	六(十九)	-	-	-	-	(53,084)	(105)	-	-	(53,189)
106年6月30日餘額	<u>\$ 923,900</u>	<u>\$ 1,367,689</u>	<u>\$ 1,097,515</u>	<u>\$ -</u>	<u>\$ 766,012</u>	<u>(\$ 86,974)</u>	<u>\$ 47,171</u>	<u>(\$ 383,120)</u>	<u>\$ -</u>	<u>\$ 3,732,193</u>

後附合併財務報表附註為本合併財務報告之一部分,請併同參閱。

董事長:黃肇雄



經理人:黃肇雄



會計主管:陳小娟






訊連科技股份有限公司及子公司
合併現金流量表
民國106年及105年1月1日至6月30日
(僅經核閱，未依一般公認審計準則查核)

單位：新台幣仟元

	附註	106年1月1日 至6月30日	105年1月1日 至6月30日
營業活動之現金流量			
本期稅前淨利		\$ 156,935	\$ 224,097
調整項目			
收益費損項目			
已實現利益	六(八)	(2,389)	(6,090)
透過損益按公允價值衡量金融資產之淨利	六(二)(二十一)		
益		(197)	(392)
折舊費用	六(九)(十)	11,349	11,199
利息收入	六(二十)	(17,309)	(11,572)
員工認股權酬勞成本	六(十五)	11,206	11,561
處分及報廢不動產、廠房及設備損失	六(二十一)	-	2,000
採用權益法之關聯企業損失之份額	六(八)	118,842	155,280
處分採用權益法之投資利益	六(二十一)及七	-	(98)
逾期預收款項轉列收入數	六(二十)	-	(6,389)
逾期應付款項轉列收入數	六(二十)	-	(3,008)
與營業活動相關之資產/負債變動數			
與營業活動相關之資產之淨變動			
持有供交易之金融資產		32,200	180,202
應收票據		5,834	(874)
應收帳款	(10,842)	65,140
其他應收款		6,903	1,495
其他應收款-關係人	(5,313)	1,793
存貨	(508)	1,482
其他流動資產		4,617	(1,292)
其他非流動資產		5,209	(9,150)
與營業活動相關之負債之淨變動			
應付帳款	(23,310)	(40,054)
其他應付款	(30,669)	(67,477)
其他應付款項-關係人		1,451	7,004
其他流動負債	(25,171)	(26,626)
負債準備	(11,466)	5,211
其他非流動負債	(164)	62
營運產生之現金流入		227,208	493,504
收取之利息		17,160	11,478
支付之所得稅	(62,360)	(60,507)
營業活動之淨現金流入		182,008	444,475

(續次頁)



訊連科技股份有限公司及子公司
 合併現金流量表
 民國106年及105年1月1日至6月30日
 (僅經核閱，未依一般公認審計準則查核)

單位：新台幣仟元

附註	106年1月1日 至6月30日	105年1月1日 至6月30日
投資活動之現金流量		
取得以成本衡量之金融資產	(\$ 30,000)	(\$ 1,000)
處分採用權益法之投資價款	七 -	283
取得不動產、廠房及設備	六(九) (4,813)	(8,215)
處分不動產、廠房及設備價款	-	34
存出保證金增加	(8)	(7,033)
投資活動之淨現金流出	(34,821)	(15,931)
籌資活動之現金流量		
存入保證金(減少)增加	(1,024)	238
員工執行認股權	3,500	2,971
庫藏股票買回成本	六(十六) (383,120)	-
籌資活動之淨現金(流出)流入	(380,644)	3,209
匯率變動對現金及約當現金之影響	(59,927)	12,662
本期現金及約當現金(減少)增加數	(293,384)	444,415
期初現金及約當現金餘額	3,245,634	3,339,402
期末現金及約當現金餘額	\$ 2,952,250	\$ 3,783,817

後附合併財務報表附註為本合併財務報告之一部分，請併同參閱。

董事長：黃肇雄



經理人：黃肇雄



會計主管：陳小娟





訊連科技股份有限公司及子公司

合併財務報表附註

民國 106 年及 105 年第二季

(僅經核閱，未依一般公認審計準則查核)

單位：新台幣仟元
(除特別註明者外)

一、公司沿革

訊連科技股份有限公司(以下簡稱「本公司」)於民國 79 年 8 月在中華民國設立，本公司股票自民國 89 年 10 月 11 日起在財團法人中華民國證券櫃檯買賣中心掛牌買賣，並於民國 93 年 9 月 27 日起轉至台灣證券交易所掛牌上市交易。本公司及子公司(以下統稱「本集團」)主要營業項目為電腦軟體之研發設計及銷售業務等。

二、通過財務報告之日期及程序

本合併財務報告已於民國 106 年 7 月 26 日提報董事會。

三、新發布及修訂準則及解釋之適用

(一) 已採用金融監督管理委員會(以下簡稱「金管會」)認可之新發布、修正後國際財務報導準則之影響

下表彙列金管會認可之民國 106 年適用之國際財務報導準則之新發布、修正及修訂之準則及解釋：

新發布/修正/修訂準則及解釋	國際會計準則理事會 發布之生效日
國際財務報導準則第10號、第12號及國際會計準則第28號之修正「投資個體：適用合併報表之例外規定」	民國105年1月1日
國際財務報導準則第11號之修正「取得聯合營運權益之會計處理」	民國105年1月1日
國際財務報導準則第14號「管制遞延帳戶」	民國105年1月1日
國際會計準則第1號之修正「揭露倡議」	民國105年1月1日
國際會計準則第16號及第38號之修正「可接受之折舊及攤銷方法之闡釋」	民國105年1月1日
國際會計準則第16號及第41號之修正「農業：生產性植物」	民國105年1月1日
國際會計準則第19號之修正「確定福利計畫：員工提撥」	民國103年7月1日
國際會計準則第27號之修正「單獨財務報表之權益法」	民國105年1月1日
國際會計準則第36號之修正「非金融資產可回收金額之揭露」	民國103年1月1日
國際會計準則第39號之修正「衍生工具之約務更替與避險會計之持續適用」	民國103年1月1日
國際財務報導解釋第21號「公課」	民國103年1月1日
2010-2012週期之年度改善	民國103年7月1日
2011-2013週期之年度改善	民國103年7月1日
2012-2014週期之年度改善	民國105年1月1日

除下列所述者外，本集團經評估上述準則及解釋對本集團財務狀況與財務績效並無重大影響：

1. 2010-2012 週期之年度改善

國際財務報導準則第 2 號「股份基礎給付」

釐清既得條件僅包括服務條件及績效條件並修改或新增服務條件、績效條件及市價條件之定義。本集團已依該準則規定辦理。

2. 2011-2013 週期之年度改善

國際會計準則第 40 號「投資性不動產」

此修正釐清，判斷所取得之不動產為資產或業務，應參考國際財務報導準則第 3 號之規定。而判斷不動產為自用不動產或投資性不動產應參考國際會計準則第 40 號之規定。本集團已依該準則規定辦理。

(二) 尚未採用金管會認可之新發布、修正後國際財務報導準則之影響

下表彙列金管會認可之民國 107 年適用之國際財務報導準則之新發布、修正及修訂之準則及解釋：

新發布/修正/修訂準則及解釋	國際會計準則理事會 發布之生效日
國際財務報導準則第2號之修正「股份基礎給付交易之分類及衡量」	民國107年1月1日
國際財務報導準則第4號之修正「屬國際財務報導準則第4號之保險合約適用國際財務報導準則第9號『金融工具』之方法」	民國107年1月1日
國際財務報導準則第9號「金融工具」	民國107年1月1日
國際財務報導準則第15號「客戶合約之收入」	民國107年1月1日
國際財務報導準則第15號之修正「國際財務報導準則第15號『客戶合約之收入』之闡釋」	民國107年1月1日
國際會計準則第7號之修正「揭露倡議」	民國106年1月1日
國際會計準則第12號之修正「未實現損失遞延所得稅資產之認列」	民國106年1月1日
國際會計準則第40號之修正「投資性不動產之轉換」	民國107年1月1日
國際財務報導解釋第22號「外幣交易及預收付對價」	民國107年1月1日
2014-2016週期之年度改善-國際財務報導準則第1號「首次採用國際財務報導準則」	民國107年1月1日
2014-2016週期之年度改善-國際財務報導準則第12號「對其他個體之權益之揭露」	民國106年1月1日
2014-2016週期之年度改善-國際會計準則第28號「投資關聯企業及合資」	民國107年1月1日

除下列所述者外，本集團經評估上述準則及解釋對本集團財務狀況與財務績效並無重大影響，相關影響金額待評估完成時予以揭露：

1. 國際財務報導準則第 9 號「金融工具」

- (1) 金融資產債務工具按企業之經營模式及合約現金流量特性判斷，可分類為透過損益按公允價值衡量之金融資產、透過其他綜合損益按公允價值衡量之金融資產及按攤銷後成本衡量之金融資產；金融資產權益工具分類為透過損益按公允價值衡量之金融資產，除非企業作不可撤銷之選擇將非交易目的之權益工具的公允價值認列於其他綜合損益。
- (2) 金融資產債務工具之減損評估應採預期信用損失模式，於每一資產負債表日評估該工具之信用風險是否有顯著增加，以適用 12 個月之預期信用損失或存續期間之預期信用損失(於發生減損前之利息收入按資產帳面總額估計)；或是否業已發生減損，於發生減損後之利息收入按提列備抵呆帳後之帳面淨額估計。應收帳款(不包含重大財務組成部分)應按存續期間之預期信用損失衡量備抵損失。

2. 國際財務報導準則第 15 號「客戶合約之收入」

國際財務報導準則第 15 號「客戶合約之收入」取代國際會計準則第 11 號「建造合約」、國際會計準則第 18 號「收入」以及其相關解釋及解釋公告。按準則規定收入應於客戶取得對商品或勞務之控制時認列，當客戶已具有主導資產之使用並取得該資產之幾乎所有剩餘效益之能力時表示客戶取得對商品或勞務之控制。

此準則之核心原則為「企業認列收入以描述對客戶所承諾之商品或勞務之移轉，該收入之金額反映該等商品或勞務換得之預期有權取得之對價」。企業按核心原則認列收入時需運用下列五步驟來決定收入認列的時點及金額：

- 步驟 1：辨認客戶合約。
- 步驟 2：辨認合約中之履約義務。
- 步驟 3：決定交易價格。
- 步驟 4：將交易價格分攤至合約中之履約義務。
- 步驟 5：於（或隨）企業滿足履約義務時認列收入。

此外，準則亦包括一套整合性之揭露規定，該等規定將使企業對財務報表使用者提供有關客戶合約所產生之收入與現金流量之性質、金額、時間及不確定性之綜合資訊。

3. 國際財務報導準則第 15 號之修正「國際財務報導準則第 15 號『客戶合約之收入』之闡釋」

此修正釐清如何辨認合約中的履約義務(即承諾移轉商品或勞務予客戶)；如何決定企業為主理人(提供商品或勞務)或代理人(負責安排商品或勞務之提供)；以及決定由授權取得之收入應於某一時點或於一段期間內認列。除上述之釐清外，此修正尚包含兩項新增的簡化規定，以降低企業首次適用新準則時之成本及複雜度。

4. 國際會計準則第 7 號之修正「揭露倡議」

此修正要求企業增加揭露有關(來自)籌資活動之負債變動，包括來自現金及非現金之變動。

5. 國際財務報導解釋第 22 號「外幣交易及預收付對價」

此解釋說明以外幣計價合約之交易日，為企業於認列相關資產、費用及收益前，預先收取或支付對價而原始認列非貨幣性資產或負債之日。

(三) 國際會計準則理事會已發布但尚未經金管會認可之國際財務報導準則之影響

下表彙列國際會計準則理事會已發布但尚未納入金管會認可之國際財務報導準則之新發布、修正及修訂之準則及解釋：

新發布/修正/修訂準則及解釋	國際會計準則理事會 發布之生效日
國際財務報導準則第10號及國際會計準則第28號之修正「投資者與其關聯企業或合資間之資產出售或投入」	待國際會計準則理事會決定
國際財務報導準則第16號「租賃」	民國108年1月1日
國際財務報導準則第17號「保險合約」	民國110年1月1日
國際財務報導解釋第23號「不確定性之所得稅處理」	民國108年1月1日

除下列所述者外，本集團經評估上述準則及解釋對本集團財務狀況與財務績效並無重大影響，相關影響金額待評估完成時予以揭露：

1. 國際財務報導準則第 10 號及國際會計準則第 28 號之修正「投資者與其關聯企業或合資間之資產出售或投入」

此修正解決了現行國際財務報導準則第 10 號及國際會計準則第 28 號的不一致。投資者出售(投入)資產與其關聯企業或合資之交易，視出售(投入)資產之性質決定認列全部或部份處分損益：

- (1)當出售(投入)之資產符合「業務」時，認列全部處分損益；
- (2)當出售(投入)之資產不符合「業務」時，僅能認列與非關係投資者對關聯企業或合資之權益範圍內之部分處分損益。

2. 國際財務報導準則第 16 號「租賃」

國際財務報導準則第 16 號「租賃」取代國際會計準則第 17 號「租賃」及其相關解釋及解釋公告。此準則規定承租人應認列使用權資產及租賃負債(除租賃期間短於 12 個月或低價值標的資產之租賃外)；出租人會計處理仍相同，按營業租賃及融資租賃兩種類型處理，僅增加相關揭露。

四、重大會計政策之彙總說明

重大會計政策除遵循聲明、編製基礎及合併基礎說明如下，餘與民國 105 年度合併財務報表附註四相同。除另有說明外，此等政策在所有報導期間一致地適用。

(一) 遵循聲明

1. 本合併財務報告係依據證券發行人財務報告編製準則與金管會認可之國際會計準則第 34 號「期中財務報導」編製。
2. 本合併財務報告應併同民國 105 年度合併財務報告閱讀。

(二) 編製基礎

1. 除下列重要項目外，本合併財務報告係按歷史成本編製：

(1) 按公允價值衡量之透過損益按公允價值衡量之金融資產及負債(包括衍生工具)。

(2) 按公允價值衡量之備供出售金融資產。

(3) 按退休基金資產減除確定福利義務現值之淨額認列之確定福利負債。

2. 編製符合金管會認可之國際財務報導準則、國際會計準則、解釋及解釋公告(以下簡稱 IFRSs)之財務報告需要使用一些重要會計估計，在應用本集團的會計政策過程中亦需要管理階層運用其判斷，涉及高度判斷或複雜性之項目，或涉及合併財務報告之重大假設及估計之項目，請詳附註五說明。

(三) 合併基礎

1. 合併財務報告編製原則

本合併財務報告之編製原則與 105 年度合併財務報告相同。

2. 列入合併財務報告之子公司：

投資公司名稱	子公司名稱	業務性質	所持股權百分比			說明
			106年 6月30日	105年 12月31日	105年 6月30日	
訊連科技股份有限公司	CyberLink.Com Corp. (CyberLink-USA)	電腦軟體之銷售	100%	100%	100%	
訊連科技股份有限公司	CyberLink Europe B.V. (CyberLink-B.V.)	電腦軟體之銷售	100%	100%	100%	
訊連科技股份有限公司	CyberLink International Technology Corp. (CyberLink-B.V.I)	對各種事業之投資	100%	100%	100%	註
訊連科技股份有限公司	訊連投資股份有限公司 (訊連投資)	對各種事業之投資	100%	100%	100%	
CyberLink International Technology Corp.	CyberLink Inc. (CyberLink-Japan)	電腦軟體之銷售	100%	100%	100%	
CyberLink.Com Corp.	ImageChef Incorporated (ImageChef)	雲端社群分享平台	100%	100%	100%	

註：本集團為因應子公司之營運需求，於民國 105 年 11 月對子公司 CyberLink-B.V.I 現金增資計美金 10,000 仟元(折合新台幣 315,550 仟元)，並已完成增資程序。

3. 未列入合併財務報告之子公司：

無此情形。

4. 子公司會計期間不同之調整及處理方式：

無此情形。

5. 重大限制：

無此情形。

6. 對本集團具重大性之非控制權益之子公司：

無此情形。

五、重大會計判斷、估計及假設不確定性之主要來源

本期無重大變動，請參閱民國 105 年度合併財務報表附註五。

六、重要會計項目之說明

(一)現金及約當現金

	<u>106年6月30日</u>	<u>105年12月31日</u>	<u>105年6月30日</u>
庫存現金及週轉金	\$ 64	\$ 64	\$ 267
支票存款	119,816	141,118	77,828
活期存款	930,002	975,721	1,026,406
定期存款	1,902,368	2,128,731	2,679,316
	<u>\$ 2,952,250</u>	<u>\$ 3,245,634</u>	<u>\$ 3,783,817</u>

1. 本集團往來之金融機構信用品質良好，且本集團與多家金融機構往來以分散信用風險，預期發生違約之可能性甚低。

2. 本集團未有將現金及約當現金提供作為質押擔保之情形。

(二)透過損益按公允價值衡量之金融資產-流動

	<u>106年6月30日</u>	<u>105年12月31日</u>	<u>105年6月30日</u>
持有供交易之金融資產			
債券型基金	\$ 109,437	\$ 140,898	\$ 114,309
評價調整	2,670	3,212	3,131
	<u>\$ 112,107</u>	<u>\$ 144,110</u>	<u>\$ 117,440</u>

本集團持有供交易之金融資產於民國 106 年及 105 年 4 至 6 月暨民國 106 年及 105 年 1 至 6 月認列之淨利益分別計 \$89、\$127、\$197 及 \$392。

(三)無活絡市場之債務工具投資

	<u>106年6月30日</u>	<u>105年12月31日</u>	<u>105年6月30日</u>
流動項目：			
公司債	\$ -	\$ 145,124	\$ -
非流動項目：			
公司債	\$ 136,890	\$ -	\$ -
減：採用權益法之投資貸餘	(82,794)	-	-
	<u>\$ 54,096</u>	<u>\$ -</u>	<u>\$ -</u>

1. 本集團投資之對象之信用品質良好。

2. 本集團無活絡市場之債務工具投資未有提供質押之情況。

3. 本集團於民國 106 年 7 月 17 日經董事會通過擬於民國 106 年 7 月 31 日將本集團持有 Perfect Corp. 發行之無活絡市場之債務工具投資轉換成 Perfect Corp. 股票，故自流動項目分類為非流動項目，其調減說明請詳附註六(八)。

(四) 應收票據

	<u>106年6月30日</u>	<u>105年12月31日</u>	<u>105年6月30日</u>
應收票據	\$ 11,605	\$ 17,439	\$ 12,899
減：備抵呆帳	(30)	(30)	(30)
	<u>\$ 11,575</u>	<u>\$ 17,409</u>	<u>\$ 12,869</u>

(五) 應收帳款

	<u>106年6月30日</u>	<u>105年12月31日</u>	<u>105年6月30日</u>
應收帳款	\$ 150,227	\$ 147,414	\$ 125,296
減：備抵銷售退回及折讓	(59,683)	(65,052)	(57,096)
減：備抵呆帳	(518)	(518)	(518)
	<u>\$ 90,026</u>	<u>\$ 81,844</u>	<u>\$ 67,682</u>

1. 本集團未逾期且未減損之應收帳款，依據本集團之授信標準之信用品質資訊如下：

	<u>106年6月30日</u>	<u>105年12月31日</u>	<u>105年6月30日</u>
群組1	\$ 16,807	\$ 2,824	\$ 123
群組2	63,574	59,735	70,094
群組3	21,316	50,479	18,976
群組4	7,155	8,245	7,932
群組5	20,283	13,790	15,694
	<u>\$ 129,135</u>	<u>\$ 135,073</u>	<u>\$ 112,819</u>

群組 1：銷貨對象屬中國大陸地區之應收帳款。

群組 2：銷貨對象屬美國地區之應收帳款。

群組 3：銷貨對象屬日本地區之應收帳款。

群組 4：銷貨對象屬台灣地區之應收帳款。

群組 5：銷貨對象屬其他地區之應收帳款。

2. 本集團已逾期未減損之金融資產之帳齡分析如下：

	<u>106年6月30日</u>	<u>105年12月31日</u>	<u>105年6月30日</u>
30天內	\$ 20,116	\$ 12,037	\$ 162
31-90天	643	124	8,057
91天以上	333	180	4,258
	<u>\$ 21,092</u>	<u>\$ 12,341</u>	<u>\$ 12,477</u>

本集團對客戶之授信期間原則上為月結後 30 天，部分客戶則為月結 45 天至 90 天。備抵呆帳係參考帳齡分析、歷史經驗及客戶目前財務狀況分析，以估計無法回收之金額。

3. 本集團並未持有任何擔保品。

(六) 備供出售金融資產-非流動

項 目	106年6月30日	105年12月31日	105年6月30日
非流動項目：			
私募基金	\$ 21,124	\$ 21,124	\$ 30,600
評價調整	47,171	47,276	58,630
	<u>\$ 68,295</u>	<u>\$ 68,400</u>	<u>\$ 89,230</u>

1. 本集團持有之私募基金投資，其所投資之唯一股票於民國 104 年第四季掛牌上市交易，因有公開市價，故分類為備供出售金融資產。
2. 本集團於民國 106 年及 105 年 4 至 6 月暨民國 106 年及 105 年 1 至 6 月因公允價值變動認列於其他綜合損益之金額分別為貸餘\$10,309、貸餘\$18,789、借餘\$105及貸餘\$19,676。
3. 本集團所持有之備供出售之金融資產未有提供質押之情況。

(七) 以成本衡量之金融資產-非流動

項 目	106年6月30日	105年12月31日	105年6月30日
非上市櫃公司股票	\$ 61,140	\$ 57,598	\$ 57,605
私募基金	30,000	-	-
合計	<u>\$ 91,140</u>	<u>\$ 57,598</u>	<u>\$ 57,605</u>

1. 本集團持有之非上市櫃公司股票及私募基金投資依據投資之意圖應分類為備供出售金融資產，惟因該標的非於活絡市場公開交易，且無法取得足夠之類似公司之產業資訊及被投資公司之相關財務資訊，因此無法合理可靠衡量其公允價值，故分類為「以成本衡量之金融資產」。
2. 本集團所持有之以成本衡量之金融資產未有提供質押之情況。

(八) 採用權益法之投資

	106年	105年
1月1日	\$ 13,952	\$ 292,783
處分採用權益法之投資	-	(185)
採用權益法之投資損益份額	(118,842)	(155,280)
已實現利益	2,389	6,090
資本公積變動	284	372
其他權益變動(附註六(十九))	3,719	(1,762)
小計	(98,498)	142,018
遞延貸項-未實現利益	15,704	-
小計	(82,794)	142,018
加：Perfect Corp. 之投資貸餘 (帳列無活絡市場之債務工具減項)	82,794	-
6月30日	<u>\$ -</u>	<u>\$ 142,018</u>

1. 本集團重大關聯企業之基本資訊如下：

公司名稱	主要營業場所	持股比率		關係之性質	衡量方法
		106年 6月30日	105年 6月30日		
Perfect Corp.	英屬開曼群島	49%	49%	權益法投資	權益法

2. 本集團重大關聯企業之彙總性財務資訊如下：

資產負債表

	Perfect Corp.		
	106年6月30日	105年12月31日	105年6月30日
流動資產	\$ 192,070	\$ 418,311	\$ 365,924
非流動資產	45,860	66,828	80,445
資產總額	237,930	485,139	446,369
流動負債	(406,122)	(408,134)	(89,016)
非流動負債	(776)	(776)	(776)
負債總額	(406,898)	(408,910)	(89,792)
淨資產(負債)總額	<u>(\$ 168,968)</u>	<u>\$ 76,229</u>	<u>\$ 356,577</u>
占關聯企業淨資產之 份額(註)	<u>(\$ 82,794)</u>	<u>\$ 37,352</u>	<u>\$ 174,723</u>

註：民國 105 年 12 月 31 日及 6 月 30 日與帳面金額之差異主係未實現利益。

綜合損益表

	Perfect Corp.	
	106年4至6月	105年4至6月
收入	\$ 33,678	\$ 4,347
繼續營業單位本期淨損	(109,879)	(145,376)
其他綜合損益(稅後淨額)	357	1,306
本期綜合損益總額	<u>(\$ 109,522)</u>	<u>(\$ 144,070)</u>
	Perfect Corp.	
	106年1至6月	105年1至6月
收入	\$ 68,110	\$ 4,674
繼續營業單位本期淨損	(253,367)	(316,898)
其他綜合損益(稅後淨額)	7,590	3,596
本期綜合損益總額	<u>(\$ 245,777)</u>	<u>(\$ 320,494)</u>

3. Perfect Corp. 之營運產生虧損，致民國 106 年 6 月 30 日之股權淨值為負值，依規定本集團對關聯企業之損失份額等於或超過其在該關聯企業之權益，本集團不認列進一步之損失，惟本集團對該關聯企業已發生法定義務、推定義務或已代其支付款項，故沖減本集團持有 Perfect Corp. 發行之無活絡市場之債務工具投資金額計 \$82,794。

(九) 不動產、廠房及設備

	土地	房屋及建築	機器設備	辦公設備	運輸設備	合計
<u>106年1月1日</u>						
成本	\$268,327	\$220,580	\$23,019	\$ 6,142	\$ 6,880	\$524,948
累計折舊	-	(40,015)	(13,118)	(4,777)	(2,848)	(60,758)
	<u>\$268,327</u>	<u>\$180,565</u>	<u>\$ 9,901</u>	<u>\$ 1,365</u>	<u>\$ 4,032</u>	<u>\$464,190</u>
<u>106年</u>						
1月1日	\$268,327	\$180,565	\$ 9,901	\$ 1,365	\$ 4,032	\$464,190
增添	-	669	3,910	234	-	4,813
折舊費用	-	(2,741)	(2,350)	(267)	(535)	(5,893)
淨兌換差額	(2,703)	(4,378)	(7)	(43)	-	(7,131)
6月30日	<u>\$265,624</u>	<u>\$174,115</u>	<u>\$11,454</u>	<u>\$ 1,289</u>	<u>\$ 3,497</u>	<u>\$455,979</u>
<u>106年6月30日</u>						
成本	\$265,624	\$216,640	\$26,906	\$ 6,183	\$ 6,880	\$522,233
累計折舊	-	(42,525)	(15,452)	(4,894)	(3,383)	(66,254)
	<u>\$265,624</u>	<u>\$174,115</u>	<u>\$11,454</u>	<u>\$ 1,289</u>	<u>\$ 3,497</u>	<u>\$455,979</u>
<u>105年1月1日</u>						
成本	\$269,183	\$218,655	\$21,212	\$ 6,909	\$ 7,427	\$523,386
累計折舊	-	(35,631)	(12,417)	(5,424)	(2,295)	(55,767)
	<u>\$269,183</u>	<u>\$183,024</u>	<u>\$ 8,795</u>	<u>\$ 1,485</u>	<u>\$ 5,132</u>	<u>\$467,619</u>
<u>105年</u>						
1月1日	\$269,183	\$183,024	\$ 8,795	\$ 1,485	\$ 5,132	\$467,619
增添	-	4,919	2,749	547	-	8,215
資產處分成本	-	(3,102)	(906)	(1,072)	-	(5,080)
處分日之累計 折舊餘額	-	1,094	903	1,049	-	3,046
折舊費用	-	(2,788)	(2,062)	(336)	(558)	(5,744)
淨兌換差額	(812)	(1,013)	54	13	-	(1,758)
6月30日	<u>\$268,371</u>	<u>\$182,134</u>	<u>\$ 9,533</u>	<u>\$ 1,686</u>	<u>\$ 4,574</u>	<u>\$466,298</u>
<u>105年6月30日</u>						
成本	\$268,371	\$219,488	\$23,304	\$ 6,471	\$ 7,427	\$525,061
累計折舊	-	(37,354)	(13,771)	(4,785)	(2,853)	(58,763)
	<u>\$268,371</u>	<u>\$182,134</u>	<u>\$ 9,533</u>	<u>\$ 1,686</u>	<u>\$ 4,574</u>	<u>\$466,298</u>

(十) 投資性不動產

	<u>土地</u>	<u>房屋及建築</u>	<u>合計</u>
<u>106年1月1日</u>			
成本	\$ 799,024	\$ 556,079	\$ 1,355,103
累計折舊	<u>-</u>	<u>(86,431)</u>	<u>(86,431)</u>
	<u>\$ 799,024</u>	<u>\$ 469,648</u>	<u>\$ 1,268,672</u>
<u>106年</u>			
1月1日	\$ 799,024	\$ 469,648	\$ 1,268,672
折舊費用	<u>-</u>	<u>(5,456)</u>	<u>(5,456)</u>
6月30日	<u>\$ 799,024</u>	<u>\$ 464,192</u>	<u>\$ 1,263,216</u>
<u>106年6月30日</u>			
成本	\$ 799,024	\$ 556,079	\$ 1,355,103
累計折舊	<u>-</u>	<u>(91,887)</u>	<u>(91,887)</u>
	<u>\$ 799,024</u>	<u>\$ 464,192</u>	<u>\$ 1,263,216</u>
	<u>土地</u>	<u>房屋及建築</u>	<u>合計</u>
<u>105年1月1日</u>			
成本	\$ 799,024	\$ 556,079	\$ 1,355,103
累計折舊	<u>-</u>	<u>(75,520)</u>	<u>(75,520)</u>
	<u>\$ 799,024</u>	<u>\$ 480,559</u>	<u>\$ 1,279,583</u>
<u>105年</u>			
1月1日	\$ 799,024	\$ 480,559	\$ 1,279,583
折舊費用	<u>-</u>	<u>(5,455)</u>	<u>(5,455)</u>
6月30日	<u>\$ 799,024</u>	<u>\$ 475,104</u>	<u>\$ 1,274,128</u>
<u>105年6月30日</u>			
成本	\$ 799,024	\$ 556,079	\$ 1,355,103
累計折舊	<u>-</u>	<u>(80,975)</u>	<u>(80,975)</u>
	<u>\$ 799,024</u>	<u>\$ 475,104</u>	<u>\$ 1,274,128</u>

1. 投資性不動產之租金收入及直接營運費用：

	<u>106年4至6月</u>	<u>105年4至6月</u>
投資性不動產之租金收入	<u>\$ 13,607</u>	<u>\$ 14,470</u>
當期產生租金收入之投資性不動產所發生之直接營運費用	<u>\$ 4,140</u>	<u>\$ 4,268</u>
當期未產生租金收入之投資性不動產所發生之直接營運費用	<u>\$ 262</u>	<u>\$ 137</u>

	<u>106年1至6月</u>	<u>105年1至6月</u>
投資性不動產之租金收入	\$ 27,574	\$ 26,245
當期產生租金收入之投資性不動產所發生之直接營運費用	\$ 6,755	\$ 6,555
當期未產生租金收入之投資性不動產所發生之直接營運費用	\$ 375	\$ 581

2. 本集團持有之投資性不動產於民國 106 年 6 月 30 日、105 年 12 月 31 日及 105 年 6 月 30 日之公允價值分別為 \$1,889,299、\$1,904,022 及 \$2,053,904，上開公允價值係根據相關資產鄰近地區類似不動產之市場交易價格評估而得。

(十一) 應付帳款

	<u>106年6月30日</u>	<u>105年12月31日</u>	<u>105年6月30日</u>
應付權利金	\$ 150,627	\$ 178,634	\$ 185,581
其他	3,909	3,697	4,549
	<u>\$ 154,536</u>	<u>\$ 182,331</u>	<u>\$ 190,130</u>

(十二) 其他應付款

	<u>106年6月30日</u>	<u>105年12月31日</u>	<u>105年6月30日</u>
應付股利	\$ 147,774	\$ -	\$ 387,180
代收權利金款項	325,558	343,732	335,837
應付員工酬勞及董監酬勞	71,838	72,739	88,578
應付員工獎金	67,544	71,039	59,485
應付薪資	42,462	67,942	39,339
應付促銷費	27,121	28,102	35,013
應付佣金	11,980	11,032	7,909
應付勞務費	10,634	9,574	13,409
應付費用-其他	14,519	14,620	13,370
其他應付款-其他	5,975	5,825	6,602
	<u>\$ 725,405</u>	<u>\$ 624,605</u>	<u>\$ 986,722</u>

(十三) 負債準備

	<u>權利金</u>	<u>軟體除錯成本</u>	<u>合計</u>
<u>106年</u>			
1月1日	\$ 446,106	\$ 6,640	\$ 452,746
本期新增之負債準備	14,130	-	14,130
本期迴轉之未使用金額	-	(302)	(302)
淨兌換差額	(25,294)	-	(25,294)
6月30日	<u>\$ 434,942</u>	<u>\$ 6,338</u>	<u>\$ 441,280</u>

	<u>權利金</u>	<u>軟體除錯成本</u>	<u>合計</u>
<u>105年</u>			
1月1日	\$ 426,873	\$ 6,925	\$ 433,798
本期新增之負債準備	16,486	68	16,554
本期使用之負債準備	(4,203)	-	(4,203)
淨兌換差額	(7,140)	-	(7,140)
6月30日	<u>\$ 432,016</u>	<u>\$ 6,993</u>	<u>\$ 439,009</u>

負債準備分析如下：

	<u>106年6月30日</u>	<u>105年12月31日</u>	<u>105年6月30日</u>
非流動	<u>\$ 441,280</u>	<u>\$ 452,746</u>	<u>\$ 439,009</u>

1. 權利金

本集團依據所處產業特性、其他已知原因以及管理階層的判斷估計可能發生的權利金支出，並於相關產品出售當期認列為產品銷售成本。任何產業環境之變遷，均可能會重大影響本集團權利金負債準備之金額。該權利金負債準備，將於專利所有權人求償時支付。

2. 軟體除錯成本

本集團不定期免費提供客戶經由網路下載軟體除錯程式附件，配合銷貨收入估列相關之軟體除錯成本及負債。

(十四) 退休金

1. (1) 本公司依據「勞動基準法」之規定，訂有確定福利之退休辦法，適用於民國 94 年 7 月 1 日實施「勞工退休金條例」前所有正式員工之服務年資，以及於實施「勞工退休金條例」後選擇繼續適用勞動基準法員工之後續服務年資。員工符合退休條件者，退休金之支付係根據服務年資及退休前 6 個月之平均薪資計算，15 年以內(含)的服務年資每滿一年給予兩個基數，超過 15 年之服務年資每滿一年給予一個基數，惟累積最高以 45 個基數為限。本公司按月就薪資總額 2% 提撥退休基金，以勞工退休準備金監督委員會之名義專戶儲存於台灣銀行。另本公司於每年年度終了前，估算前項勞工退休準備金專戶餘額，若該餘額不足給付次一年度內預估符合退休條件之勞工依前述計算之退休金數額，本公司將於次年度三月底前一次提撥其差額。
- (2) 民國 106 年及 105 年 4 至 6 月暨民國 106 年及 105 年 1 至 6 月，本公司依上述退休金辦法認列之退休金成本分別為 \$158、\$179、\$316 及 \$359。
- (3) 本公司於民國 107 年度預計支付予退休計畫之提撥金為 \$960。
2. (1) 自民國 94 年 7 月 1 日起，本公司依據「勞工退休金條例」，訂有確定提撥之退休辦法，適用於本國籍之員工。本公司就員工選擇適用「勞工退休金條例」所定之勞工退休金制度部分，每月按薪資之 6% 提繳勞工退休金至勞保局員工個人帳戶，員工退休金之支付依員工個人之退休金專戶及累積收益之金額採月退休金或一次退休金方式領取。

(2)民國 106 年及 105 年 4 至 6 月暨民國 106 年及 105 年 1 至 6 月，本公司依上開退休金辦法認列之退休金成本分別為\$4,229、\$4,218、\$8,515 及\$8,393。

(3)民國 106 年及 105 年 4 至 6 月暨民國 106 年及 105 年 1 至 6 月，國外子公司依當地政府相關就業法令提撥之退休金分別為\$1,060、\$1,215、\$2,011 及\$2,123。

(4)國內子公司無所屬員工，故未制定退休辦法及相關政策。

(十五)股份基礎給付

1. 民國 106 年及 105 年 1 至 6 月，本公司之股份基礎給付協議如下：

協議之類型	給與日	給與數量 (仟單位)	合約 期間	既得條件
員工認股權 計畫	100年8月22日	2,405	7年	2年之服務：累計可行使50%； 3年之服務：累計可行使75%； 4年之服務：累計可行使100%。
"	104年8月25日	5,000	7年	"

2. 上述股份基礎給付協議之詳細資訊如下：

	106年		105年	
	認股權數量 (仟單位)	加權平均 履約價格(元)	認股權數量 (仟單位)	加權平均 履約價格(元)
1月1日期初				
流通在外認股權	5,600	\$ 50.57	6,868	\$ 60.68
本期執行認股權	(74)	47.00	(60)	49.80
6月30日期末				
流通在外認股權	<u>5,526</u>	50.62	<u>6,808</u>	60.77
6月30日期末				
可執行認股權	<u>526</u>		<u>1,808</u>	

3. 民國 106 年及 105 年 1 至 6 月執行之認股權於執行日之加權平均股價分別為 50.62 元及 60.77 元。

4. 截至民國106年6月30日、105年12月31日及105年6月30日，流通在外之認股權，履約價格區間分別為47.0元~51.0元、47.0元~51.0元及49.80元~95.80元，加權平均剩餘合約期間分別為1.14~5.15年、1.64~5.65年及0.38~6.15年。

5. 本公司給與日給與之股份基礎給付交易使用 Black-Scholes 選擇權評價模式估計認股選擇權之公允價值，相關資訊如下：

協議	給與日	股價 (元)	履約價 格(元)	預期波 動率	預期存 續期間	預期 股利	無風險 利率	每單位公 允價值(元)
員工認股 權計畫	100年8月 22日	61	61	38.58%	4.875	0.00%	1.05%	21.1605
員工認股 權計畫	104年8月 25日	54	54	23.95%	4.875	0.00%	0.81%	12.1117

註：預期波動率係採用最近期與該認股權預期存續期間約當之期間作為樣本區間之股價，並以該期間內股票報酬率之標準差估計而得。

6. 股份基礎給付交易產生之費用如下：

	<u>106年4至6月</u>	<u>105年4至6月</u>
權益交割	\$ 5,634	\$ 5,822
	<u>106年1至6月</u>	<u>105年1至6月</u>
權益交割	\$ 11,206	\$ 11,561

(十六) 股本

1. 民國 106 年 6 月 30 日，本公司額定資本額為 \$1,610,000，分為 161,000 仟股（含員工認股權憑證可認購股數 21,000 仟股），實收資本額為 \$923,900，每股面額 10 元。本公司已發行股份之股款均已收訖。本公司普通股期初與期末流通在外股數（單位：仟股）調節如下：

	<u>106年</u>	<u>105年</u>
1月1日	96,895	96,795
員工執行認股權	74	60
收回股份	(4,579)	-
6月30日	<u>92,390</u>	<u>96,855</u>

2. 庫藏股

(1) 股份收回原因及其數量：

		<u>106年6月30日</u>	
<u>持有股份之公司名稱</u>	<u>收回原因</u>	<u>股數(仟股)</u>	<u>帳面金額</u>
本公司	維護公司信用 及股東權益	<u>5,486</u>	<u>\$ 383,120</u>
		<u>105年12月31日</u>	
<u>持有股份之公司名稱</u>	<u>收回原因</u>	<u>股數(仟股)</u>	<u>帳面金額</u>
本公司	維護公司信用 及股東權益	<u>4,579</u>	<u>\$ 310,260</u>

- (2) 證券交易法規定公司對買回發行在外股份之數量比例，不得超過公司已發行股份總數百分之十，收買股份之總金額，不得逾保留盈餘加計發行股份溢價及已實現之資本公積金額。
- (3) 本公司持有之庫藏股票依證券交易法規定不得質押，於未轉讓前亦不得享有股東權利。
- (4) 依證券交易法規定，因供轉讓股份予員工所買回之股份，應於買回之日起三年內將其轉讓，逾期未轉讓者，視為公司未發行股份，並應辦理變更登記銷除股份。而為維護公司信用及股東權益所買回股份，應於買回之日起六個月內辦理變更登記銷除股份。

(5)本公司民國 106 年度買回庫藏股已於民國 106 年 6 月 9 日執行完畢，截至外勤工作日止，尚未辦理變更登記註銷股份；本公司民國 105 年度買回庫藏股已於民國 105 年 12 月 26 日執行完畢。買回總股數計 4,579 仟股，業已於民國 106 年 3 月 23 日辦理變更登記銷除股份。

(十七)資本公積

依公司法規定，超過票面金額發行股票所得之溢額及受領贈與之所得之資本公積，除得用於彌補虧損外，於公司無累積虧損時，按股東原有股份之比例發給新股或現金。另依證券交易法之相關規定，以上開資本公積撥充資本時，每年以其合計數不超過實收資本額百分之十為限。公司非於盈餘公積填補資本虧損仍有不足時，不得以資本公積補充之。

	106年				
	發行溢價	員工認股權	失效之 員工認股權	關聯企業 股權淨值 變動數	合計
1月1日	\$ 1,506,779	\$ 45,292	\$ 56,566	\$ 9,277	\$1,617,914
員工執行認股權	4,249	(1,494)	-	-	2,755
股份基礎給付交易	-	11,206	-	-	11,206
按持股比例認列關 聯企業權益變動	-	-	-	284	284
庫藏股註銷	(264,470)	-	-	-	(264,470)
6月30日	<u>\$ 1,246,558</u>	<u>\$ 55,004</u>	<u>\$ 56,566</u>	<u>\$ 9,561</u>	<u>\$1,367,689</u>
	105年				
	發行溢價	員工認股權	失效之 員工認股權	關聯企業 股權淨值 變動數	合計
1月1日	\$ 1,500,864	\$ 81,545	\$ -	\$ 253	\$1,582,662
員工執行認股權	3,571	(1,197)	-	-	2,374
股份基礎給付交易	-	11,561	-	-	11,561
按持股比例認列關 聯企業權益變動	-	-	-	372	372
6月30日	<u>\$ 1,504,435</u>	<u>\$ 91,909</u>	<u>\$ -</u>	<u>\$ 625</u>	<u>\$1,596,969</u>

(十八)保留盈餘

1. 依本公司章程規定，本公司年度總決算，如有本期稅後淨利，應先彌補歷年虧損(包含調整未分配盈餘金額)，後依法提撥百分之十法定盈餘公積。但法定盈餘公積已達公司資本總額時不在此限。次依法令或主管機關規定提撥或迴轉特別盈餘公積。嗣餘盈餘，連同期初未分配盈餘(包含調整未分配盈餘金額)，由董事會擬具盈餘分配議案，提請股東會決議分派股東股息紅利。

本公司之股利政策，係配合目前及未來之發展計畫，考量投資環境、資金需求及國內外競爭狀況，並兼顧股東利益等因素。年度股東紅利分配，

以不低於當年度可供分配盈餘之百分之五十為原則。並以股票股利與現金股利相互搭配為原則，現階段現金股利之分配以不低於年度股利分配之百分之廿為原則，惟因公司有重大之資本支出等計劃，得經股東會同意後，現金股利之分配可低於年度股利百分之廿。

2. 法定盈餘公積除彌補公司虧損及按股東原有股份之比例發給新股或現金外，不得使用之，惟發給新股或現金者，以該項公積超過實收資本額25%之部分為限。
3. 本公司分派盈餘時，依法令規定須就當年度資產負債表日之其他權益項目借方餘額提列特別盈餘公積始得分派，嗣後其他權益項目借方餘額迴轉時，迴轉金額得列入可供分派盈餘中。
4. 本公司於民國 106 年 6 月 20 日及 105 年 6 月 23 日，經股東會提議通過民國 105 年度及 104 年度盈餘分派案，惟民國 105 年度盈餘尚未實際配發，相關明細如下：

	105年度		104年度	
	金額	每股股利(元)	金額	每股股利(元)
法定盈餘公積	\$ 30,350		\$ 55,664	
現金股利	147,774	\$ 1.60	387,180	\$ 4.00
合計	<u>\$ 178,124</u>		<u>\$ 442,844</u>	

(十九) 其他權益項目

	106年		
	備供出售投資	外幣換算	合計
1月1日	\$ 47,276	(\$ 33,890)	\$ 13,386
評價調整			
-集團	(105)	-	(105)
外幣換算差異數:			
-集團	-	(56,803)	(56,803)
-關聯企業	-	3,719	3,719
6月30日	<u>\$ 47,171</u>	<u>(\$ 86,974)</u>	<u>(\$ 39,803)</u>
	105年		
	備供出售投資	外幣換算	合計
1月1日	\$ 38,954	(\$ 23,905)	\$ 15,049
評價調整			
-集團	19,676	-	19,676
外幣換算差異數:			
-集團	-	17,445	17,445
-關聯企業	-	(1,762)	(1,762)
6月30日	<u>\$ 58,630</u>	<u>(\$ 8,222)</u>	<u>\$ 50,408</u>

(二十)其他收入

	<u>106年4至6月</u>	<u>105年4至6月</u>
租金收入	\$ 17,133	\$ 17,400
利息收入-銀行存款利息	8,878	6,072
逾期應付款項轉列收入	-	61
其他收入-其他	642	3,278
	<u>\$ 26,653</u>	<u>\$ 26,811</u>

	<u>106年1至6月</u>	<u>105年1至6月</u>
租金收入	\$ 34,541	\$ 31,676
利息收入-銀行存款利息	17,309	11,572
逾期預收款項轉列收入	-	6,389
逾期應付款項轉列收入	-	3,008
其他收入-其他	884	6,282
	<u>\$ 52,734</u>	<u>\$ 58,927</u>

(二十一)其他利益及損失

	<u>106年4至6月</u>	<u>105年4至6月</u>
淨外幣兌換利益(損失)	\$ 4,928	(\$ 10,065)
透過損益按公允價值衡量之金融資產淨利益	89	127
處分採用權益法之投資利益	-	98
處分及報廢不動產、廠房及設備損失	-	(2,011)
其他	(4,429)	(4,436)
	<u>\$ 588</u>	<u>(\$ 16,287)</u>

	<u>106年1至6月</u>	<u>105年1至6月</u>
淨外幣兌換損失	(\$ 84,589)	(\$ 58,762)
透過損益按公允價值衡量之金融資產淨利益	197	392
處分採用權益法之投資利益	-	98
處分及報廢不動產、廠房及設備損失	-	(2,000)
其他	(7,182)	(7,235)
	<u>(\$ 91,574)</u>	<u>(\$ 67,507)</u>

(二十二) 成本、費用性質之額外資訊

	<u>106年4至6月</u>	<u>105年4至6月</u>
商品存貨銷貨成本	\$ 3,808	\$ 4,904
員工福利費用	150,480	148,046
權利金成本	54,682	63,687
促銷費用	26,424	29,543
勞務費用	15,107	25,370
產品支出費	7,632	7,374
不動產、廠房及設備折舊費用	2,986	2,682
其他	21,864	13,442
營業成本及營業費用	<u>\$ 282,983</u>	<u>\$ 295,048</u>

	<u>106年1至6月</u>	<u>105年1至6月</u>
商品存貨銷貨成本	\$ 6,308	\$ 7,837
員工福利費用	301,899	306,192
權利金成本	110,854	128,728
促銷費用	60,782	49,357
勞務費用	31,614	41,781
產品支出費	18,487	13,880
不動產、廠房及設備折舊費用	5,893	5,744
其他	38,241	30,393
營業成本及營業費用	<u>\$ 574,078</u>	<u>\$ 583,912</u>

(二十三) 員工福利費用

	<u>106年4至6月</u>	<u>105年4至6月</u>
薪資費用	\$ 125,710	\$ 122,805
勞健保費用	10,692	10,684
退休金費用	5,447	5,612
員工認股權	5,634	5,822
其他用人費用	2,997	3,123
	<u>\$ 150,480</u>	<u>\$ 148,046</u>

	<u>106年1至6月</u>	<u>105年1至6月</u>
薪資費用	\$ 252,875	\$ 255,678
勞健保費用	21,850	21,768
退休金費用	10,842	10,875
員工認股權	11,206	11,561
其他用人費用	5,126	6,310
	<u>\$ 301,899</u>	<u>\$ 306,192</u>

1. 依本公司章程規定，本公司依當年度獲利狀況扣除累積虧損後，如尚有餘額，應提撥員工酬勞不低於 3.0%，董事及監察人酬勞不高於 1.5%。
2. 本公司民國 106 年及 105 年 4 至 6 月暨民國 106 年及 105 年 1 至 6 月員工酬勞估列金額分別為 \$6,456、\$5,668、\$15,102 及 \$13,807；董監酬勞估列金額分別為 \$927、\$850、\$1,417 及 \$2,071，前述金額帳列薪資費用科目。
民國 106 年 1 至 6 月係依截至當期止之獲利情況，分別以 9.26% 及 0.87% 估列。

經董事會決議之民國 105 年度員工酬勞及董監酬勞與民國 105 年度財務報告認列之金額一致。前述員工酬勞以現金發放。前一年度尚未實際配發。

本公司董事會通過之員工及董監酬勞相關資訊可至公開資訊觀測站查詢。

(二十四) 所得稅

1. 所得稅費用

所得稅費用組成部分：

	<u>106年4至6月</u>	<u>105年4至6月</u>
當期所得稅：		
當年應負擔之所得稅	\$ 32,783	\$ 37,211
以前年度所得稅(高)低估數	(5,258)	5,361
當期所得稅總額	<u>27,525</u>	<u>42,572</u>
遞延所得稅：		
與暫時性差異產生及迴轉	<u>10,826</u>	<u>3,844</u>
遞延所得稅總額	<u>10,826</u>	<u>3,844</u>
當年度認列於損益之所得稅費用	<u>\$ 38,351</u>	<u>\$ 46,416</u>
	<u>106年1至6月</u>	<u>105年1至6月</u>
當期所得稅：		
當年應負擔之所得稅	\$ 50,468	\$ 82,690
以前年度所得稅(高)低估數	(5,258)	5,769
當期所得稅總額	<u>45,210</u>	<u>88,459</u>
遞延所得稅：		
與暫時性差異產生及迴轉	<u>6,773</u>	(17,794)
遞延所得稅總額	<u>6,773</u>	(17,794)
當年度認列於損益之所得稅費用	<u>\$ 51,983</u>	<u>\$ 70,665</u>

2. 本公司營利事業所得稅業經稅捐稽徵機關核定至民國 103 年度。

3. 未分配盈餘相關資訊

	106年6月30日	105年12月31日	105年6月30日
86年度以前	\$ 9,932	\$ 9,932	\$ 9,932
87年度以後	756,080	829,252	674,571
	<u>\$ 766,012</u>	<u>\$ 839,184</u>	<u>\$ 684,503</u>

4. 截至民國 106 年 6 月 30 日、105 年 12 月 31 日及 105 年 6 月 30 日，本公司股東可扣抵稅額帳戶餘額分別為 \$157,725、\$119,741 及 \$80,529，民國 104 年度之盈餘分配稅額扣抵比率為 8.35%，民國 105 年度盈餘分配之預計稅額扣抵比率為 19.02%。

(二十五) 每股盈餘

	106年4至6月		
	稅後金額	加權平均流通在外股數(仟股)	每股盈餘(元)
<u>基本每股盈餘</u>			
歸屬於母公司普通股股東之本期淨利	<u>\$ 68,659</u>	<u>89,362</u>	<u>\$ 0.77</u>
<u>稀釋每股盈餘</u>			
歸屬於母公司普通股股東之本期淨利	\$ 68,659	89,362	
具稀釋作用之潛在普通股之影響			
員工認股權憑證	-	1,407	
員工分紅	-	235	
屬於母公司普通股股東之本期淨利加潛在普通股之影響	<u>\$ 68,659</u>	<u>91,004</u>	<u>\$ 0.75</u>
<u>105年4至6月</u>			
	稅後金額	加權平均流通在外股數(仟股)	每股盈餘(元)
<u>基本每股盈餘</u>			
歸屬於母公司普通股股東之本期淨利	<u>\$ 62,993</u>	<u>96,855</u>	<u>\$ 0.65</u>
<u>稀釋每股盈餘</u>			
歸屬於母公司普通股股東之本期淨利	\$ 62,993	96,855	
具稀釋作用之潛在普通股之影響			
員工認股權憑證	-	1,338	
員工分紅	-	88	
屬於母公司普通股股東之本期淨利加潛在普通股之影響	<u>\$ 62,993</u>	<u>98,281</u>	<u>\$ 0.64</u>

	106年1至6月		
	稅後金額	加權平均流通在外股數(仟股)	每股盈餘(元)
基本每股盈餘			
歸屬於母公司普通股股東之本期淨利	\$ 104,952	90,854	\$ 1.16
稀釋每股盈餘			
歸屬於母公司普通股股東之本期淨利	\$ 104,952	90,854	
具稀釋作用之潛在普通股之影響			
員工認股權憑證	-	1,413	
員工分紅	-	547	
屬於母公司普通股股東之本期淨利加潛在普通股之影響	\$ 104,952	92,814	\$ 1.13
105年1至6月			
	稅後金額	加權平均流通在外股數(仟股)	每股盈餘(元)
基本每股盈餘			
歸屬於母公司普通股股東之本期淨利	\$ 153,432	96,825	\$ 1.58
稀釋每股盈餘			
歸屬於母公司普通股股東之本期淨利	\$ 153,432	96,825	
具稀釋作用之潛在普通股之影響			
員工認股權憑證	-	1,428	
員工分紅	-	364	
屬於母公司普通股股東之本期淨利加潛在普通股之影響	\$ 153,432	98,617	\$ 1.56

(二十六) 營業租賃

1. 出租人

本集團以營業租賃將台北市內湖區西湖段二小段 229 地號土地一筆、內湖「太陽科技廣場」廠辦大樓 B 棟 1 至 9 樓之樓層、新北市新店區「江陵資訊」商辦大樓 5 至 6 樓之樓層及美國加州位於 San Jose 之辦公室部分出租，民國 106 年及 105 年 4 至 6 月暨民國 106 年及 105 年 1 至 6 月分別認列 \$15,590、\$15,858、\$31,456 及 \$28,591 之租金收入。本集團依一系列之租賃協議出租前開廠辦大樓，該些協議自民國 102 年至 110 年第三季屆滿，並附有於租賃期間屆滿之續租權。另因不可取消合約之未來最低應收租賃給付總額如下：

	<u>106年6月30日</u>	<u>105年12月31日</u>	<u>105年6月30日</u>
不超過1年	\$ 55,852	\$ 59,055	\$ 59,695
超過1年但不超過5年	49,127	66,192	83,347
	<u>\$ 104,979</u>	<u>\$ 125,247</u>	<u>\$ 143,042</u>

2. 承租人

子公司以營業租賃承租辦公室，租賃期間自民國 105 年至 107 年第二季屆滿，並附有於租賃期間屆滿之續租權，部分租賃係依當地物價指數變動調增租金。民國 106 年及 105 年 4 至 6 月暨民國 106 年及 105 年 1 至 6 月分別認列\$1,495、\$1,785、\$3,004 及\$3,416 之租金費用。另因不可取消合約之未來最低應付租賃給付總額如下：

	<u>106年6月30日</u>	<u>105年12月31日</u>	<u>105年6月30日</u>
不超過1年	\$ 5,428	\$ 6,008	\$ 6,852
超過1年但不超過5年	-	2,503	6,281
	<u>\$ 5,428</u>	<u>\$ 8,511</u>	<u>\$ 13,133</u>

(二十七) 現金流量補充資訊

不影響現金流量之籌資活動：

	<u>106年1至6月</u>	<u>105年1至6月</u>
本期宣告現金股利尚未發放數	\$ 147,774	\$ 387,180

七、關係人交易

(一) 關係人之名稱及關係

<u>關係人名稱</u>	<u>與本集團關係</u>
Perfect Corp.	關聯企業
玩美移動(股)公司	關聯企業(Perfect Corp. 之子公司)
Perfect Corp. (U. S. A.)	"
Perfect Corp. (Japan)	"
Perfect Mobile Corp.	"

(二) 與關係人間之重大交易事項

1. 營業收入

	<u>106年1至6月</u>	<u>105年1至6月</u>
商品銷售：		
- 關聯企業	\$ -	\$ 3,280

(1) 本公司提供關係人商品諮詢服務，交易價格係由雙方議價而定，並依雙方簽訂之合約時程收款，交易條件與一般非關係人無重大差異。

(2)本公司於民國 104 年 9 月授權 U 之原始碼予關聯企業，其價格參酌中華青松科技股份有限公司及中華無形資產鑑價股份有限公司出具之評價報告，交易總價款計\$29,250，並依持股比例認列之未實現利益計\$14,332。截至民國 106 年 6 月 30 日止，已實現利益計\$8,361。

2. 其他應收款

	<u>106年6月30日</u>	<u>105年12月31日</u>	<u>105年6月30日</u>
租金收入：			
- 玩美移動(股)公司	\$ 539	\$ 539	\$ 539
代墊款：			
- 玩美移動(股)公司	7,894	3,022	-
- Perfect Corp. (U. S. A.)	-	-	2,612
- Perfect Corp. (Japan)	674	688	861
- 其他關聯企業	547	132	318
	<u>\$ 9,654</u>	<u>\$ 4,381</u>	<u>\$ 4,330</u>

3. 其他應付款

	<u>106年6月30日</u>	<u>105年12月31日</u>	<u>105年6月30日</u>
其他應付款：			
- 玩美移動(股)公司	<u>\$ 1,451</u>	<u>\$ -</u>	<u>\$ 7,477</u>
主係代收代付等交易。			

4. 財產交易

(1)處分採用權益法之投資

	帳列項目	<u>105年4至6月</u>	
		<u>處分價款</u>	<u>處分利益</u>
關聯企業	處分投資收益	<u>\$ 283</u>	<u>\$ 98</u>
	帳列項目	<u>105年1至6月</u>	
		<u>處分價款</u>	<u>處分利益</u>
關聯企業	處分投資收益	<u>\$ 283</u>	<u>\$ 98</u>

子公司於民國 105 年 4 月出售玩美移動(股)公司之全部股權 0.125%予關聯企業，交易價格係由雙方議價而定，並依雙方簽訂之合約時程收款。

(2)取得金融資產

	帳列項目	交易標的	<u>105年度</u>
			<u>取得價款</u>
Perfect Corp.	無活絡市場之債務工具投資-流動	可轉換公司債	<u>\$ 145,124</u>

子公司於民國 105 年 11 月投資購入關聯企業發行之可轉換公司債計\$145,124，預計於民國 106 年 8 月 31 日到期。

5. 其他收入

	106年4至6月	105年4至6月
關聯企業	\$ 1,543	\$ 1,542
	106年1至6月	105年1至6月
關聯企業	\$ 3,085	\$ 3,085

本公司以營業租賃將新北市新店區「江陵資訊」商辦大樓14樓之樓層辦公室出租予關聯企業，租賃期間介於民國104年6月至108年5月間，租賃價款係依雙方租賃合約約定，收款條件係按月收取。另因不可取消合約之未來最低應收租賃給付總額如下：

	106年6月30日	105年12月31日	105年6月30日
不超過1年	\$ 6,158	\$ 2,566	\$ 5,645
超過1年但不超過5年	5,645	-	-
	\$ 11,803	\$ 2,566	\$ 5,645

(三) 主要管理階層薪酬資訊

	106年4至6月	105年4至6月
短期員工福利	\$ 17,372	\$ 12,894
退職後福利	125	141
其他長期員工福利	28	19
	\$ 17,525	\$ 13,054
	106年1至6月	105年1至6月
短期員工福利	\$ 28,102	\$ 26,412
退職後福利	251	229
其他長期員工福利	42	33
	\$ 28,395	\$ 26,674

八、質押之資產

無此事項。

九、重大或有負債及未認列之合約承諾

(一) 或有事項

無此事項。

(二) 承諾事項

請詳附註六(二十六)及七說明。

十、重大之災害損失

無此事項。

十一、重大之期後事項

請詳附註六（三）說明。

十二、其他

（一）資本管理

本期無重大變動，請參閱民國 105 年度合併財務報表附註十二。

（二）金融工具

1. 金融工具公允價值資訊

本集團非以公允價值衡量之金融工具(包括現金及約當現金、應收票據、應收帳款、其他應收款(含關係人)、其他金融資產、應付帳款、其他應付款(含關係人)及其他金融負債)的帳面金額係公允價值之合理近似值，另以公允價值衡量之金融工具的公允價值資訊請詳附註十二(三)。

2. 財務風險管理政策

- (1) 本集團日常營運受多項財務風險之影響，包含市場風險(包括匯率風險、利率風險及價格風險)、信用風險及流動性風險。本集團整體風險管理政策著重於金融市場的不可預測事項，並尋求可降低對本集團財務狀況及財務績效之潛在不利影響。
- (2) 風險管理工作由本集團財務部按照董事會核准之政策執行。本集團財務部透過與集團營運單位密切合作，負責辨認、評估與規避財務風險。董事會對整體風險管理訂有書面原則，亦對特定範圍與事項提供書面政策，例如匯率風險、利率風險、信用風險、衍生與非衍生金融工具之使用，以及剩餘流動資金之投資。

3. 重大財務風險之性質及程度

(1) 市場風險

匯率風險

- A. 本集團財務風險管理目標，係為管理與營運活動相關之匯率風險、利率風險、信用風險及流動風險。為降低相關財務風險，本集團致力於辨認、評估並規避市場之不確定性，以降低市場變動對公司財務績效之潛在不利影響。
- B. 本集團從事之業務涉及若干非功能性貨幣(本公司及部分子公司之功能性貨幣為台幣、部分子公司之功能性貨幣為美元、日圓及歐元)，故受匯率波動之影響，具重大匯率波動影響之外幣資產及負債資訊如下：

106年6月30日				106年1至6月		
幣別	外幣金額 (仟美元)	期末衡量 匯率	帳面新台幣	敏感度分析		
				變動 幅度	影響損益	影響其他 綜合損益
<u>金融資產</u>						
<u>貨幣性項目</u>						
美元:新台幣	\$ 58,476	\$ 30.42	\$ 1,778,840	1%	\$ 17,788	\$ -
美元:日圓	10,678	112.00	324,825	1%	3,248	-
美元:歐元	1,451	0.88	44,139	1%	441	-
<u>金融負債</u>						
<u>貨幣性項目</u>						
美元:新台幣	5,314	30.42	161,652	1%	1,617	-
美元:日圓	5,572	112.00	169,500	1%	1,695	-
美元:歐元	109	0.88	3,316	1%	33	-
105年12月31日				105年度		
幣別	外幣金額 (仟美元)	期末衡量 匯率	帳面新台幣	敏感度分析		
				變動 幅度	影響損益	影響其他 綜合損益
<u>金融資產</u>						
<u>貨幣性項目</u>						
美元:新台幣	\$ 60,612	\$ 32.25	\$ 1,954,737	1%	\$ 19,547	\$ -
美元:日圓	11,246	117.02	362,684	1%	3,627	-
美元:歐元	1,108	0.95	35,733	1%	357	-
<u>非貨幣性項目</u>						
美元:新台幣	433	32.25	13,952	1%	-	140
<u>金融負債</u>						
<u>貨幣性項目</u>						
美元:新台幣	5,770	32.25	186,083	1%	1,861	-
美元:日圓	6,195	117.02	199,789	1%	1,998	-
美元:歐元	157	0.95	5,063	1%	51	-
105年6月30日				105年1至6月		
幣別	外幣金額 (仟美元)	期末衡量 匯率	帳面新台幣	敏感度分析		
				變動 幅度	影響損益	影響其他 綜合損益
<u>金融資產</u>						
<u>貨幣性項目</u>						
美元:新台幣	\$ 81,153	\$ 32.28	\$ 2,619,619	1%	\$ 26,196	\$ -
美元:日圓	9,901	102.70	319,604	1%	3,196	-
美元:歐元	1,552	0.90	50,099	1%	501	-
<u>非貨幣性項目</u>						
美元:新台幣	4,400	32.28	142,018	1%	-	1,420
<u>金融負債</u>						
<u>貨幣性項目</u>						
美元:新台幣	6,590	32.28	212,725	1%	2,127	-
美元:日圓	4,934	102.70	159,270	1%	1,593	-
美元:歐元	160	0.90	5,165	1%	52	-

- C. 本集團貨幣性項目因匯率波動具重大影響於民國 106 年及 105 年 4 至 6 月暨民國 106 年及 105 年 1 至 6 月認列之全部兌換損益(含已實現及未實現)彙總金額分別為利益\$4,928、損失\$10,065、損失\$84,589 及損失\$58,762。

價格風險

- A. 由於本集團持有之投資於合併資產負債表中係分類為備供出售金融資產，或透過損益按公允價值衡量之金融資產，因此本集團暴露於權益工具之價格風險。本集團未有商品價格風險之暴險。為管理權益工具投資之價格風險，本集團將其投資組合分散，其分散之方式係根據本集團設定之限額進行。
- B. 本集團主要投資於國內上市櫃及未上市櫃之權益工具，此等權益工具之價格會因該投資標的未來價值之不確定性而受影響。若該等權益工具價格上升或下跌 1%，而其他所有因素維持不變之情況下，對民國 106 年及 105 年 1 至 6 月之稅後淨利因來自透過損益按公允價值衡量之權益工具之利益或損失將分別減少或增加 \$1,121 及 \$1,174；對於股東權益之影響因分類為備供出售之權益工具之利益或損失分別減少或增加 \$683 及 \$892。

利率風險

- A. 本集團之主要付息資產為現金及約當現金，因到期日均為 12 個月以內，評估無重大之利率變動現金流量風險。
- B. 本集團並未使用任何金融工具以規避其利率風險。
- C. 本集團於民國 106 年 6 月 30 日、105 年 12 月 31 日及 105 年 6 月 30 日帳上並無借款，故並無借款產生之利率風險。

(2) 信用風險

- A. 信用風險係本集團因客戶或金融工具之交易對手無法履行合約義務而產生財務損失之風險。本集團依內部明定之授信政策，集團內各營運個體於訂定付款及提出交貨之條款與條件前，須就其每一新客戶進行管理及信用風險分析。內部風險控管係透過考慮其財務狀況、過往經驗及其他因素，以評估客戶之信用品質。個別風險之限額係董事會依內部或外部之評等而制訂，並定期監控信用額度之使用。主要信用風險存放於銀行與金融機構之存款，亦有來自於批發和零售顧客之信用風險，並包括尚未收現之應收帳款。對銀行及金融機構而言，僅有獲獨立信評等級至少為「A」級之機構，才會被接納為交易對象。
- B. 於民國 106 年及 105 年 1 至 6 月，並無超出信用限額之情事，且管理階層不預期會受交易對手之不履約而產生任何重大損失。
- C. 本集團未逾期且未減損金融資產之信用品質資訊請詳附註六各金融資產之說明。
- D. 本集團已逾期惟未提列減損之金融資產之帳齡分析請詳附註六(五)之說明。本集團針對已逾期但未提列減損之應收帳款，經評估其信用品質並未發生重大改變且相關帳款仍可回收，故尚無減損疑慮。
- E. 本集團業已發生減損之金融資產的個別分析請詳附註六各金融資產之說明。

(3) 流動性風險

- A. 現金流量預測是由集團內各營運個體執行，並由集團財務部予以彙總。集團財務部監控集團流動資金需求之預測，確保其有足夠資金得以支應營運需要。
- B. 各營運個體所持有之剩餘現金，在超過營運資金之管理所需時，將轉撥回集團財務部。集團財務部則將剩餘資金投資於付息之活期存款、定期存款及有價證券，其所選擇之工具具有適當之到期日或足夠流動性，以因應上述預測並提供充足之調度水位。於民國 106 年 6 月 30 日、105 年 12 月 31 日及 105 年 6 月 30 日，本集團持有貨幣市場部位分別為 \$2,944,477、\$3,248,562 及 \$3,823,162，預期可即時產生現金流量以管理流動性風險。
- C. 本集團之非衍生金融負債，依據資產負債表日至合約到期日之剩餘期間進行分析，下表所揭露之合約現金流量金額係未折現之金額。

非衍生金融負債：

106年6月30日	1年內	2至5年內
應付帳款	\$ 154,536	\$ -
其他應付款(含關係人)	726,856	-
其他金融負債	1,692	8,697

非衍生金融負債：

105年12月31日	1年內	2至5年內
應付帳款	\$ 182,331	\$ -
其他應付款(含關係人)	624,605	-
其他金融負債	2,565	8,889

非衍生金融負債：

105年6月30日	1年內	2至5年內
應付帳款	\$ 190,130	\$ -
其他應付款(含關係人)	994,199	-
其他金融負債	2,597	8,460

(三) 公允價值資訊

1. 本集團非以公允價值衡量之金融資產及金融負債之公允價值資訊請詳附註十二(二)1. 說明。本集團以成本衡量之投資性不動產的公允價值資訊請詳附註六(十)說明。
2. 為衡量金融工具之公允價值所採用評價技術的各等級定義如下：
 - 第一等級：企業於衡量日可取得之相同資產或負債於活絡市場之報價(未經調整)。活絡市場係指有充分頻率及數量之資產或負債交易發生，以在持續基礎上提供定價資訊之市場。本集團投資之受益憑證及上市股票投資的公允價值皆屬之。
 - 第二等級：資產或負債直接或間接之可觀察輸入值，但包括於第一等級之報價者除外。
 - 第三等級：資產或負債之不可觀察輸入值。

3. 民國 106 年 6 月 30 日、105 年 12 月 31 日及 105 年 6 月 30 日以公允價值衡量之金融工具，本集團依資產之性質、特性及風險及公允價值等級之基礎分類，相關資訊如下：

106年6月30日	第一等級	第二等級	第三等級	合計
資產				
<u>重複性公允價值</u>				
透過損益按公允價值衡量之金融資產				
權益證券	\$ 112,107	\$ -	\$ -	\$ 112,107
備供出售金融資產				
權益證券	68,295	-	-	68,295
合計	<u>\$ 180,402</u>	<u>\$ -</u>	<u>\$ -</u>	<u>\$ 180,402</u>
105年12月31日	第一等級	第二等級	第三等級	合計
資產				
<u>重複性公允價值</u>				
透過損益按公允價值衡量之金融資產				
權益證券	\$ 144,110	\$ -	\$ -	\$ 144,110
備供出售金融資產				
權益證券	68,400	-	-	68,400
合計	<u>\$ 212,510</u>	<u>\$ -</u>	<u>\$ -</u>	<u>\$ 212,510</u>
105年6月30日	第一等級	第二等級	第三等級	合計
資產				
<u>重複性公允價值</u>				
透過損益按公允價值衡量之金融資產				
權益證券	\$ 117,440	\$ -	\$ -	\$ 117,440
備供出售金融資產				
權益證券	89,230	-	-	89,230
合計	<u>\$ 206,670</u>	<u>\$ -</u>	<u>\$ -</u>	<u>\$ 206,670</u>

4. 本集團用以衡量公允價值所使用之方法及假設說明如下：

	上市公司股票	開放型基金
市場報價	收盤價	淨值

5. 民國 106 年及 105 年 1 至 6 月無第一等級與第二等級間之任何移轉。
6. 民國 106 年及 105 年 1 至 6 月無自第三等級轉入及轉出之情形。

十三、附註揭露事項

(一)重大交易事項相關資訊

1. 資金貸與他人：無此情形。
2. 為他人背書保證：無此情形。
3. 期末持有有價證券情形（不包含投資子公司、關聯企業及合資控制部分）：請詳附表一。
4. 累積買進或賣出同一有價證券之金額達新台幣三億元或實收資本額百分之二十以上：無此情形。
5. 取得不動產之金額達新台幣三億元或實收資本額百分之二十以上：無此情形。
6. 處分不動產之金額達新台幣三億元或實收資本額百分之二十以上：無此情形。
7. 與關係人進、銷貨之金額達新台幣一億元或實收資本額百分之二十以上：無此情形。
8. 應收關係人款項達新台幣一億元或實收資本額百分之二十以上：無此情形。
9. 從事衍生工具交易：無此情形。
10. 母公司與子公司及各子公司間之業務關係及重要交易往來情形及金額：請詳附表二。

(二)轉投資事業相關資訊

被投資公司名稱、所在地區等相關資訊（不包含大陸被投資公司）：請詳附表三。

(三)大陸投資資訊

1. 基本資料：請詳附表四。
2. 直接或間接經由第三地區事業與轉投資大陸之被投資公司所發生之重大交易事項：無此情形。

十四、營運部門資訊

(一)一般性資訊

本集團管理階層已依據營運決策者於制定決策時，所使用之報導資訊辨認應報導部門。本集團營運決策者以產品別之角度經營業務並評估部門績效；公司目前著重於影音娛樂之電腦軟體銷售業務，其餘產品之經營結果係合併表達於「數位創作及其他」項下。

(二)部門資訊

本集團提供予主要營運決策者之應報導部門之部門財務資訊列示如下：

	106年1至6月		
	影音娛樂	數位創作及其他	總計
部門收入	\$ 343,092	\$ 543,214	\$ 886,306
部門營業淨利	\$ 110,828	\$ 203,789	\$ 314,617
	105年1至6月		
	影音娛樂	數位創作及其他	總計
部門收入	\$ 412,905	\$ 558,182	\$ 971,087
部門營業淨利	\$ 154,557	\$ 233,400	\$ 387,957

(三) 部門損益之調節資訊

由於本集團營運決策者於評估部門績效及決定如何分配資源時，係以部門收入及部門營業淨利為基礎，故無需調節至部門損益。

訊連科技股份有限公司
 期末持有有價證券情形（不包含投資子公司、關聯企業及合資控制部分）
 民國106年6月30日

附表一

單位：新台幣仟元
 （除特別註明者外）

持有之公司	有價證券種類及名稱 (註1)	與有價證券發行人之關係 (註2)	帳列科目	期 末				備註 (註4)
				股 數	帳面金額 (註3)	持股比例	公允價值	
訊連科技股份有限公司	One-Blue, LLC之股票	本公司為該公司董事	以成本衡量之金融資產-非流動	-	\$ 48,535	16.67%	\$ -	
訊連投資股份有限公司	究心公益科技股份有限公司	無	以成本衡量之金融資產-非流動	100,000	1,000	4.47%	-	
訊連投資股份有限公司	元大寶來萬泰貨幣市場基金	無	透過損益按公允價值衡量之金融資產-流動	7,456,811	112,107	-	112,107	
訊連投資股份有限公司	臺灣發展軟體科技股份有限公司	無	以成本衡量之金融資產-非流動	40,000	4,000	2.26%	-	
訊連投資股份有限公司	復華新智能基金	無	以成本衡量之金融資產-非流動	3,000,000	30,000	1.90%	-	
訊連投資股份有限公司	復華東大證券投資信託基金	無	備供出售金融資產-非流動	2,112,443	68,295	1.10%	68,295	
CyberLink International Technology Corp.	Cidana Inc. 之特別股股票	無	以成本衡量之金融資產-非流動	500,000	US \$150 仟元	2.69%	-	
CyberLink International Technology Corp.	LOFTechnology, Inc. 之特別股股票	無	以成本衡量之金融資產-非流動	100,000	US \$100 仟元	1.25%	-	
CyberLink International Technology Corp.	Perfect Corp. 之可轉換公司債	採用權益法之投資	無活絡市場之債務工具投資-流動	-	US \$1,778 仟元	45.00%	-	

註1：本表所稱有價證券，係指屬國際會計準則第39號「金融工具：認列與衡量」範圍內之股票、債券、受益憑證及上述項目所衍生之有價證券。

註2：有價證券發行人非屬關係人者，該欄免填。

註3：按公允價值衡量者，帳面金額乙欄請填公允價值評價調整後及扣除累計減損之帳面餘額；非屬按公允價值衡量者，帳面金額乙欄請填原始取得成本或攤銷後成本扣除累計減損之帳面餘額。

註4：所列所有價證券有因提供擔保、質押借款或其他依約定而受限制使用者，應於備註欄註明提供擔保或質借股數、擔保或質借金額及限制使用情形。

訊連科技股份有限公司
 母公司與子公司及各子公司間之業務關係及重要交易往來情形及金額
 民國106年1月1日至6月30日

附表二

單位：新台幣仟元
 (除特別註明者外)

編號 (註1)	交易人名稱	交易往來對象	與交易人之關係 (註2)	交易往來情形			佔合併總營收或總資產 之比率 (註3)
				科目	金額	交易條件	
0	訊連科技股份有限公司	CyberLink.Com Corp.	1	銷貨收入	\$ 82,371	註4	9.3%
				應收款項	26,108	註4、註5	0.5%
0	訊連科技股份有限公司	CyberLink Inc.	1	銷貨收入	70,298	註4	7.9%
0	訊連科技股份有限公司	CyberLink Europe B.V.	1	銷貨收入	54,859	註4	6.2%

註1：母公司及子公司相互間之業務往來資訊應分別於編號欄註明，編號之填寫方法如下：

- (1). 母公司填0。
- (2). 子公司依公司別由阿拉伯數字1開始依序編號。

註2：與交易人之關係有以下三種，標示種類即可(若係母子公司間或各子公司間之同一筆交易，則無須重複揭露。如：母公司對子公司之交易，若母公司已揭露，則子公司部分無須重複揭露；子公司對子公司之交易，若其一子公司已揭露，則另一子公司無須重複揭露)：

- (1). 母公司對子公司。
- (2). 子公司對母公司。
- (3). 子公司對子公司。

註3：交易往來金額佔合併總營收或總資產比率之計算，若屬資產負債項目者，以期末餘額佔合併總資產之方式計算；若屬損益項目者，以期中累積金額佔合併總營收之方式計算。

註4：銷貨予關係人係按一般價格辦理，並於銷售完成後30日內收款。

註5：應收款項係包含應收帳款及其他應收款。

註6：交易金額達\$10,000者，予以揭露；另以資產面及收入面為揭露方式。

訊連科技股份有限公司

被投資公司名稱、所在地區等相關資訊（不包含大陸被投資公司）

民國106年1月1日至6月30日

附表三

單位：新台幣仟元

(除特別註明者外)

投資公司名稱	被投資公司名稱 (註1、2)	所在地區	主要營業項目	原始投資金額		期末持有			被投資公司本期損	本期認列之投	備註
				本期期末	去年年底	股數	比率	帳面金額	益 (註2(2))	資損益 (註2(3))	
訊連科技股份有限公司	CyberLink.Com Corp.	美國	電腦軟體銷售	\$ 136,327	\$ 136,327	4,000,000	100%	\$ 452,216	\$ 4,360	\$ 4,360	子公司
訊連科技股份有限公司	CyberLink Europe B.V.	荷蘭	電腦軟體銷售	124,710	124,710	3,000,000	100%	43,926	(434)	(434)	子公司
訊連科技股份有限公司	CyberLink International Technology Corp.	英屬維京群島	專業投資	1,006,696	1,006,696	32,000,000	100%	546,822	(133,705)	(131,051)	子公司
訊連科技股份有限公司	訊連投資股份有限公司	台灣	專業投資	220,000	220,000	12,000,000	100%	231,420	(2,065)	(2,065)	子公司
CyberLink International Technology Corp.	CyberLink Inc.	日本	電腦軟體銷售	25,796	27,348	1,900	100%	200,498	(2,558)	-	孫公司
				(USD 848仟元)	(USD 848仟元)			(USD 6,591仟元)	(USD 83仟元)		
CyberLink International Technology Corp.	Perfect Corp.	英屬開曼群島	專業投資	447,174	474,075	147,000,000	49%	-	(253,367)	-	採用權益法之投資
				(USD 14,700仟元)	(USD 14,700仟元)			(USD 8,258仟元)			
CyberLink.Com Corp.	ImageChef Incorporated	美國	雲端社群分享平台	32,641	34,604	7,749,447	100%	14,510	500	-	孫公司
				(USD 1,073仟元)	(USD 1,073仟元)			(USD 477仟元)	(USD 16仟元)		

註1：公開發行公司如設有國外控股公司且依當地法令規定以合併財務報告為主要財務報告者，有關國外被投資公司資訊之揭露，得僅揭露至該控股公司之相關資訊。

註2：非屬註1所述情形者，依下列規定填寫：

- (1) 「被投資公司名稱」、「所在地區」、「主要營業項目」、「原始投資金額」及「期末持股情形」等欄，應依本（公開發行）公司轉投資情形及每一直接或間接控制之被投資公司再轉投資情形依序填寫，並於備註欄註明各被投資公司與本（公開發行）公司之關係（如係屬子公司或孫公司）。
- (2) 「被投資公司本期損益」乙欄，應填寫各被投資公司之本期損益金額。
- (3) 「本期認列之投資損益」乙欄，僅須填寫本（公開發行）公司認列直接轉投資之各子公司及採權益法評價之各被投資公司之損益金額，餘得免填。於填寫「認列直接轉投資之各子公司本期損益金額」時，應確認各子公司本期損益金額業已包含其再轉投資依規定應認列之投資損益。

訊連科技股份有限公司
大陸投資資訊－基本資料
民國106年1月1日至6月30日

附表四

單位：新台幣仟元
(除特別註明者外)

大陸被投資公司名稱	主要營業項目	實收資本額	投資方式 (註1)	本期期初自台灣	本期匯出或收回		本期期末自台灣	被投資公司 本期損益	本公司直接 或間接投資 之持股比例	本期認列投資	期末投資帳面 金額	截至本期止已 匯回投資收益	備註
				匯出累積投資金 額	投資金額		匯出累積投資金 額			損益 (註2(2)B)			
				額	匯出	收回	額						
玩美商貿(上海)有限公司	電腦週邊設備及 軟體買賣業	\$ 52,231 (USD 1,717仟元)	(2)	22,967 (USD 755仟元)	\$ 2,616 (USD 86仟元)	\$ -	\$ 25,583 (USD 841仟元)	(\$ 4,608)	49%	(\$ 2,258)	\$ 4,809	\$ -	註4

公司名稱	本期期末累計自	經濟部投審會 核准投資金額	依經濟部投審
	台灣匯出赴大陸 地區投資金額		會規定赴大陸 地區投資限額
訊連科技股份有限公司	\$ 25,583 (USD 841仟元)	\$ 24,275 (USD 798仟元)	\$ 2,239,316
			(註5)

註1：投資方式區分為下列三種，標示種類別即可：

- (1). 直接赴大陸地區從事投資
- (2). 透過第三地區公司再投資大陸(請註明該第三地區之投資公司)
- (3). 其他方式

註2：本期認列投資損益欄中：

- (1)若屬籌備中，尚無投資損益者，應予註明
- (2)投資損益認列基礎分為下列三種，應予註明
 - A. 經與中華民國會計師事務所合作關係之國際性會計師事務所核閱之財務報告
 - B. 經台灣母公司簽證會計師核閱之財務報告
 - C. 其他。

註3：本表相關數字應以新臺幣列示。

註4：係透過CyberLink International Technology Corp. 投資。

註5：累積投資金額未超過美金1,000者，可於投資日後6個月內向經濟部投審會提出申請。