



CyberLink

CREATE | PLAY | CONNECT
FACEME & AI

訊連科技 (5203.TW)

2025年第一季法人說明會

The Innovative Solution Provider for CREATE & PLAY of Digital Media
and Facial Recognition & AI

2025年4月29日

免責聲明

本簡報及同時發佈之相關訊息包含財務、市場暨產品業務等預測性資訊。本公司未來實際發生的營運結果及財務狀況可能與這些預測性資訊所明示或暗示的預估有所差異，其原因可能來自於各種本公司所不能掌控的風險。這些預估及展望的訊息，反應本公司截至目前為止對於未來的看法，本公司並不負責隨時提醒或更新。

議程

- ◆ 2025年第一季財務表現
- ◆ 產品及營運概況

2025年第一季財務表現

(未經會計師查核)

2025年第一季財務摘要

- 營收NT\$5.72億，年增16.1%，近11年單季營收新高
- 營業利益NT\$0.67億，年增95.5%
- 淨利NT\$1.02億，年增2.8%
- 每股盈餘EPS: NT\$1.29

- 訊連科技董事會於 2025/3/26 決議 2024 年度股利分派，擬配發每股現金股利 NT\$3.9，現金股利配發率為 98% (2024年每股盈餘 NT\$3.98)

2025年第一季合併損益表

新台幣仟元	2025 Q1	%	2024 Q4	%	QoQ	2024 Q1	%	YoY
營業收入	571,525	100.0%	522,196	100.0%	9.4%	492,114	100.0%	16.1%
營業成本	(83,753)	-14.7%	(75,619)	-14.5%	10.8%	(69,826)	-14.1%	19.9%
營業毛利	487,772	85.3%	446,577	85.5%	9.2%	422,288	85.9%	15.5%
研究費用	(177,585)	-31.1%	(175,257)	-33.6%	1.3%	(154,680)	-31.4%	14.8%
推銷費用	(211,705)	-37.0%	(195,505)	-37.4%	8.3%	(178,280)	-36.3%	18.7%
管理費用	(31,162)	-5.5%	(31,822)	-6.1%	-2.1%	(34,386)	-7.0%	-9.4%
信用減損損失	0	0.0%	0	0.0%	NA	(20,514)	-4.2%	NA
營業費用合計	(420,452)	-73.6%	(402,584)	-77.1%	4.4%	(387,860)	-78.9%	8.4%
營業利益	67,320	11.7%	43,993	8.4%	53.0%	34,428	7.0%	95.5%
外匯收入(損失)	20,662	3.6%	44,963	8.6%	-54.0%	48,005	9.7%	-57.0%
投資收入(損失)	0	0.0%	0	0.0%	NA	0	0.0%	NA
其他收入(損失)	33,932	5.9%	12,111	2.3%	180.2%	37,778	7.7%	-10.2%
營業外收(支)小計	54,594	9.5%	57,074	10.9%	-4.3%	85,783	17.4%	-36.4%
稅前淨利	121,914	21.2%	101,067	19.3%	20.6%	120,211	24.4%	1.4%
稅後淨利	102,302	17.9%	86,243	16.5%	18.6%	99,552	20.2%	2.8%
EPS每股盈餘 (新台幣元)	1.29		1.09			1.26		

- 研究費用 YoY 成長主因是年度調薪與增加 AI 技術研發投資
- 推銷費用 YoY 成長來自於公司投入數位及實體通路行銷活動，以拓展市場商機

依產品線分類之營收貢獻度

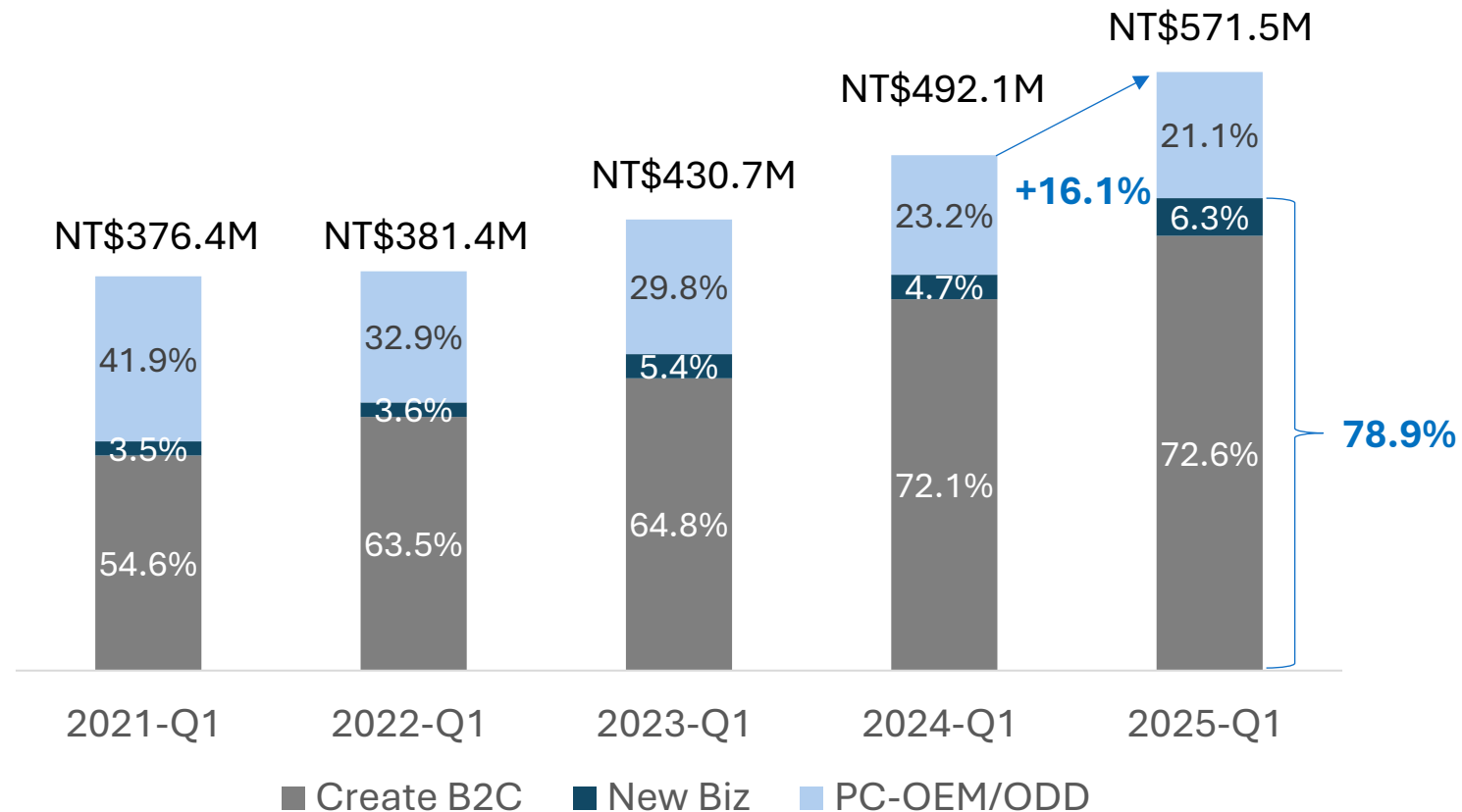
營收單位：新台幣仟元

產品線分類	2025 Q1 營收	%	2024 Q4 營收	%	QoQ	2024 Q1 營收	%	YoY
Create B2C	415,205	72.6%	391,531	75.0%	6.0%	354,670	72.1%	17.1%
New Biz	35,936	6.3%	19,735	3.8%	82.1%	23,367	4.7%	53.8%
PC-OEM/ODD	120,384	21.1%	110,930	21.2%	8.5%	114,077	23.2%	5.5%
TOTAL	571,525	100%	522,196	100%	9.4%	492,114	100%	16.1%

2025 Q1各產品線營收比重趨勢

Create B2C 營收持續成長，占2025年第一季總營收比例達 72.6%

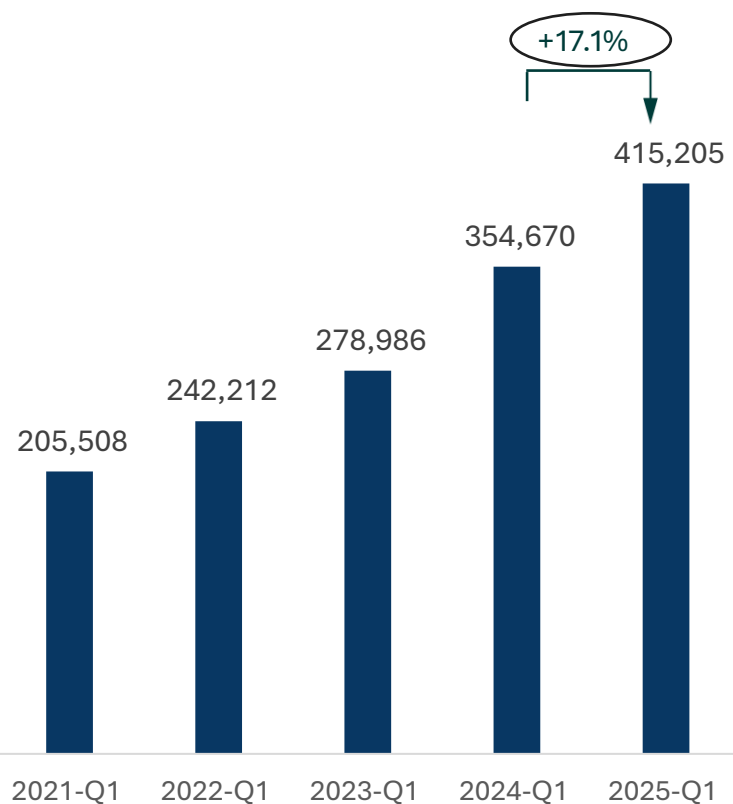
2021-2025 Q1 營收占比 (%)



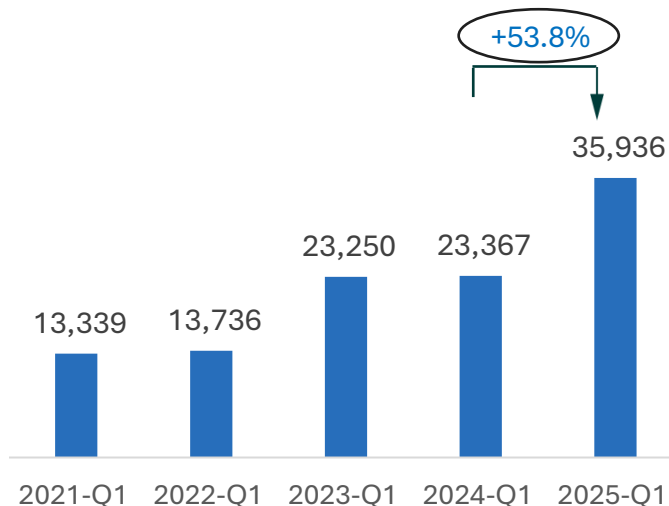
三個產品線2025 Q1個別營收趨勢

單位: 新台幣仟元

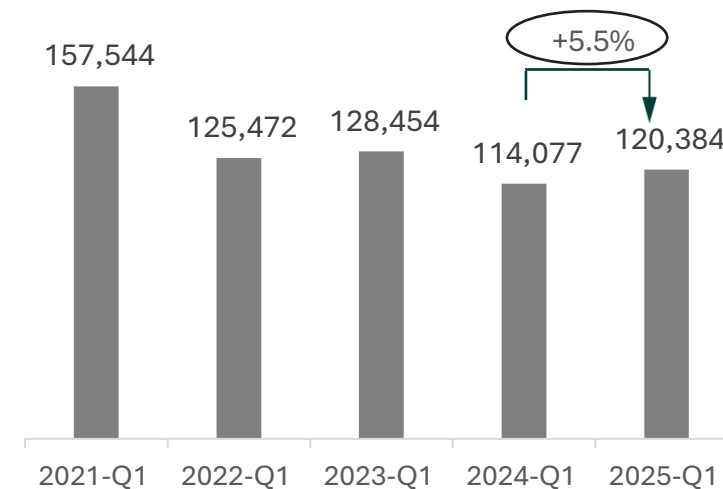
Create B2C 營收年增 17.1% 達新台幣 4.15 億元，佔總營收 72.6%



New Biz 營收年增 53.8% 至新台幣 0.36 億元，佔總營收 6.3%



PC-OEM & ODD 營收年增 5.5% 至新台幣 1.20 億元，佔總營收 21.1%



2025年第一季底合併資產負債表

新台幣仟元	2025年 3月31日	%	2024年 12月31日	%	2024年 3月31日	%	
現金	573,274	9%	587,718	10%	402,397	7%	
按攤銷後成本衡量之金融資產-流動	1,917,878	30%	1,696,883	28%	1,728,000	29%	• 金融資產增加係因將企業獲利之間置資金進行定存投資
採用權益法之投資	1,663,867	27%	1,634,165	27%	1,572,216	27%	
不動產、廠房及設備	438,842	7%	427,205	7%	428,838	7%	
投資性不動產淨額	1,200,732	19%	1,203,641	20%	1,212,368	21%	
資產總計	6,308,617	100%	6,100,539	100%	5,877,879	100%	
合約負債-流動	483,698	8%	435,006	7%	392,603	7%	• 合約負債增加主因預收訂閱客戶貸款增加
其他應付款	413,400	7%	434,171	7%	312,058	5%	
負債總計	1,417,016	22%	1,376,195	23%	1,233,241	21%	
權益總計	4,891,601	78%	4,724,344	77%	4,644,638	79%	

產品及營運概況

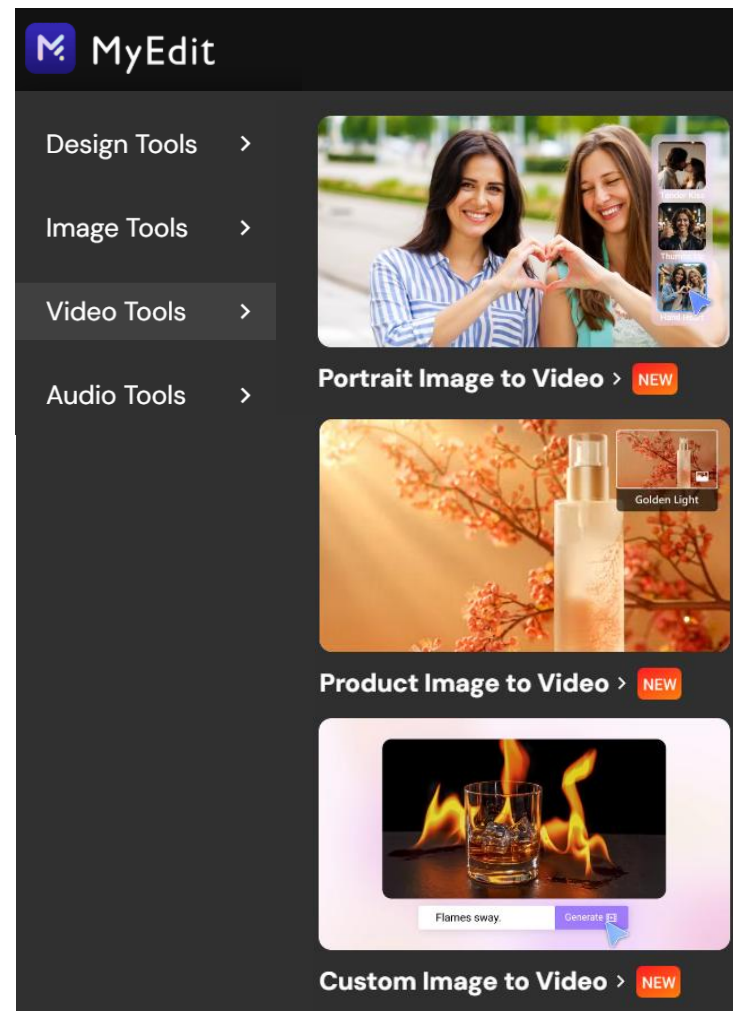
產品及營運概況

- **Create B2C (內容創作)**

- 持續整合新 GenAI 技術，推出創新功能來驅動營收成長
- MyEdit 新推出影片工具 (Video Tools) 以吸引更多用戶
 - 先前已發佈圖片、音訊及設計工具

- **FaceMe 人臉辨識**

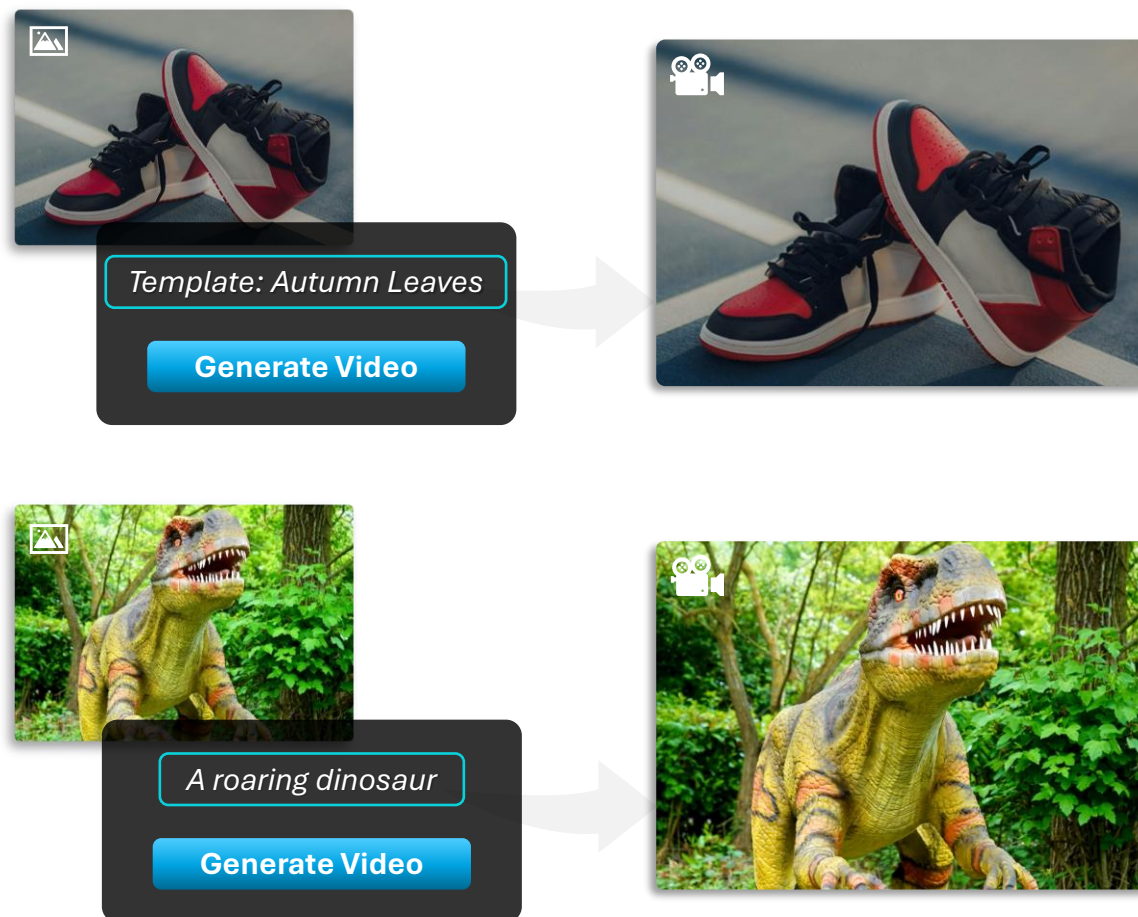
- 持續強化產品多項功能，開發更多客戶



AI 圖片生成影片功能強化 (AI Image to Video)

新增設計模板、文字提詞與自動音效生成

- 降低影片創作門檻
 - 使用者以設計模板或文字提詞 (Text Prompt) 輕鬆創作客製化影片
 - 結合 AI 技術解析影片內容，自動生成契合影片之背景聲音
- 垂直應用場景廣泛
 - 生成內容具備高度彈性，能滿足多元需求 (商品行銷、商務社群貼文或個人影片等)
- 提供一站式創作解決方案
 - 整合進訊連旗下創意編輯軟體以便利地進行後續創作



新推出 AI 文字生成影片功能 (AI Text to Video)

*A man rides a motorcycle
on a mountain road,
there's a car in front.*

Auto Sound Effect

Generate Video



FaceMe 積極拓展其於全球市場之佈局

- 攜手系統整合商及VMS(影像管理系統)公司，共拓國際市場
 - 近期於美國、韓國、泰國、越南及台灣等地舉辦行銷活動
- 新增台灣 eKYC 成功案例，整合 FaceMe 人臉辨識、防偽及證件 OCR 等功能
 - 汽車租賃公司：應用於承租方線上註冊帳戶與租賃時的身分驗證
 - 國內商業銀行：導入線上信用貸款業務，協助驗證申辦者身分



美國 ISC West



韓國 SECON



泰國 Digitalcom



台灣 金融業分享茶會

總結

- 2025年第一季營收成長 16.1%，對 2025 全年成長動能持續保持樂觀
- 生成式 AI 維持快速發展，公司將持續迅速整合新技術，推出創新功能來驅動營收成長
- 現階段評估美國關稅對公司產品無直接影響，後續將持續觀察終端消費是否間接受到衝擊

For more information about CyberLink:

www.CyberLink.com

For IR inquiries, suggestions and comments:

investor@cyberlink.com

Thank You!