



CyberLink

CREATE | PLAY | CONNECT
FACEME & AI

訊連科技 (5203.TW) 2024年第一季法人說明會

The Innovative Solution Provider for CREATE, PLAY & CONNECT of Digital Media
and Facial Recognition & AI.

2024年4月25日

免責聲明

本簡報及同時發佈之相關訊息包含財務、市場暨產品業務等預測性資訊。本公司未來實際發生的營運結果及財務狀況可能與這些預測性資訊所明示或暗示的預估有所差異，其原因可能來自於各種本公司所不能掌控的風險。這些預估及展望的訊息，反應本公司截至目前為止對於未來的看法，本公司並不負責隨時提醒或更新。

議程

- 2024年第一季財務表現
- 2024年產品線聚焦

訊連2024年第一季財務表現 (未經會計師查核)

2024 第一季財務摘要

- 營收NT\$4.9億，年增14.3%
- 營業利益NT\$0.34億，年增2.7%
- 淨利NT\$0.99 億，年增82.0%
- 每股盈餘EPS: 新台幣NT\$1.26元

訊連擬每股派發現金股利新台幣2.8元

➤ 訊連科技董事會決議 2023 年股利分派：

- 董事會擬議日期：2024年3月27日
- 發放之現金股利：每股配發新台幣NT\$2.8元

所屬年度	每股盈餘 EPS (元)	現金股利 (每股新台幣)	股利配發率
2023	2.81	2.80	99.6%

2024年第一季於營運費用中提列電子商務支付服務商asknet Solution AG 所致之預期信用減損損失約新台幣20,514仟元

- 本公司的電子商務支付服務商之一的asknet Solutions AG(asknet)申請破產程序及重整已於2023年9月25日獲德國法院核准，致使asknet Solutions AG對本公司的應付帳款無法依約如期支付：
 - 於2024年第一季財報的綜合損益表中提列預期信用減損損失新台幣 20,514仟元。
 - 截至2024年第一季，本公司共計已認列預期信用減損損失新台幣 51,667仟元。
- 依據 asknet 2024年第二季與第三季應認列的收入，本公司自行評估，各季尚需認列以下預期信用減損損失：
 - 2024年第二季預計約新台幣 1,600萬元
 - 2024年第三季預計約新台幣 1,000萬元
 - 2024年第四季以後無需再認列

2024年第一季合併損益表

新台幣仟元	2024 Q1	%	2023 Q4	%	QoQ	2023 Q1	%	YoY
營業收入	492,114	100.0%	509,482	100.0%	-3.4%	430,690	100.0%	14.3%
營業成本	(69,826)	-14.1%	(70,508)	-13.8%	-1.0%	(65,085)	-15.1%	7.3%
營業毛利	422,288	85.9%	438,974	86.2%	-3.8%	365,605	84.9%	15.5%
研究費用	(158,412)	-32.2%	(172,067)	-33.8%	-7.9%	(130,134)	-30.2%	21.7%
推銷費用	(174,548)	-35.5%	(186,866)	-36.6%	-6.6%	(174,341)	-40.5%	0.1%
管理費用	(34,386)	-7.0%	(30,564)	-6.0%	12.5%	(27,622)	-6.4%	24.5%
預期信用減損損失	(20,514)	-4.2%	(15,570)	-3.1%	31.8%	0	0.0%	NA
營業費用合計	(387,860)	-78.9%	(405,067)	-79.5%	-4.2%	(332,097)	-77.1%	16.8%
營業利益	34,428	7.0%	33,907	6.7%	1.5%	33,508	7.8%	2.7%
外匯收入(損失)	48,005	9.7%	(49,278)	-9.7%	NA	(6,565)	-1.5%	NA
投資收入(損失)	0	0.0%	0	0.0%	NA	0	0.0%	NA
其他收入(損失)	37,778	7.7%	50,159	9.8%	-24.7%	36,556	8.4%	3.3%
營業外收(支)小計	85,783	17.4%	881	0.1%	9637.0%	29,991	6.9%	186.0%
稅前淨利	120,211	24.4%	34,788	6.8%	245.6%	63,499	14.7%	89.3%
稅後淨利	99,552	20.2%	11,221	2.2%	787.2%	54,708	12.7%	82.0%
EPS每股盈餘 (新台幣:元)	1.26		0.14			0.69		

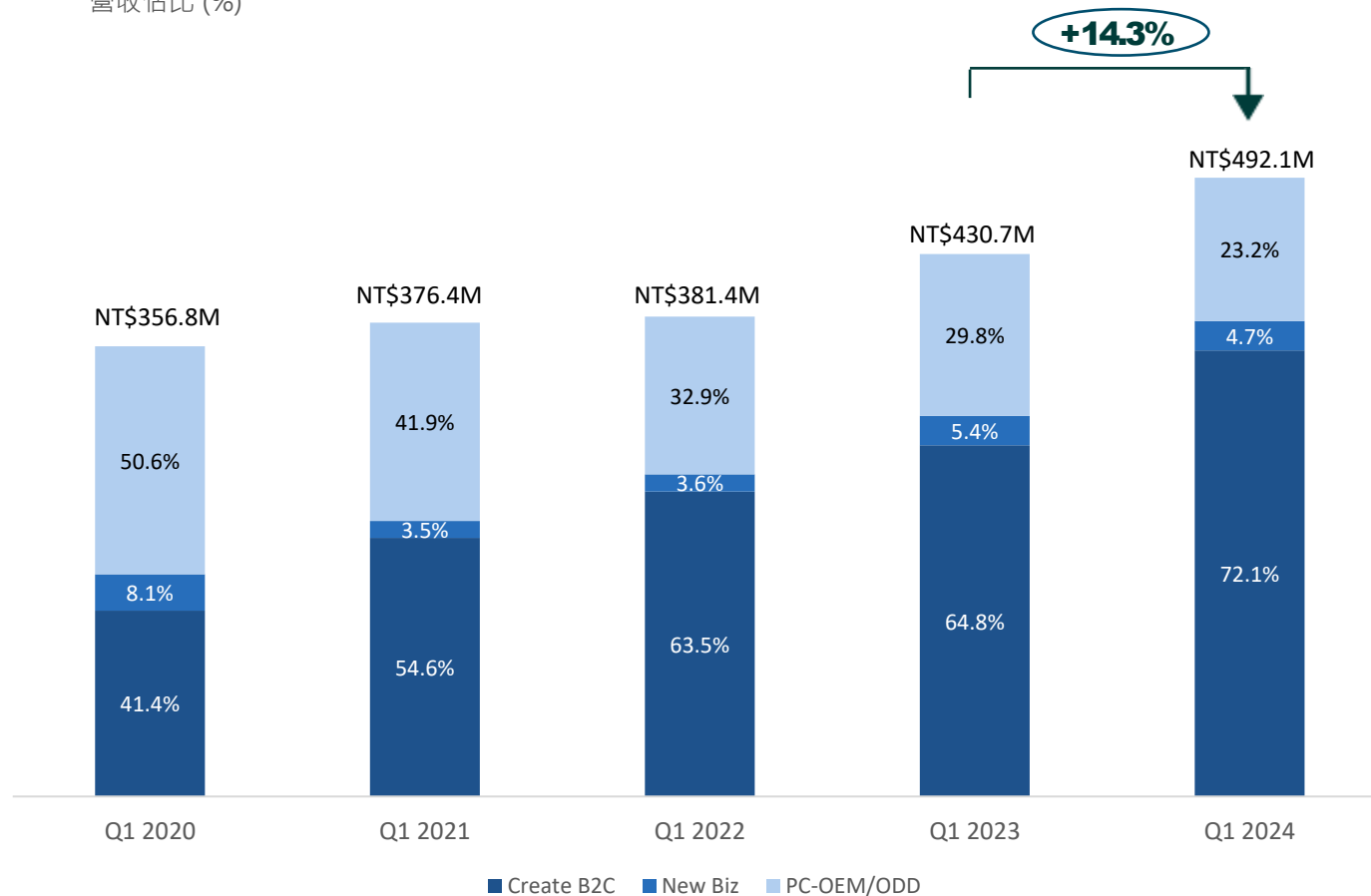
Q1 2024 各產品線的營收比重

2024 年第一季公司三個產品線合計總營收新台幣4.9億元，年增率14.3%

營收佔比 (%)

營收單位: 新台幣仟元

產品線分類	2024 Q1 營收	%	YoY
■ Create B2C	354,670	72.1%	27.1%
■ New Biz	23,367	4.7%	0.5%
■ PC-OEM/ODD	114,077	23.2%	-11.2%
TOTAL	492,114	100%	14.3%



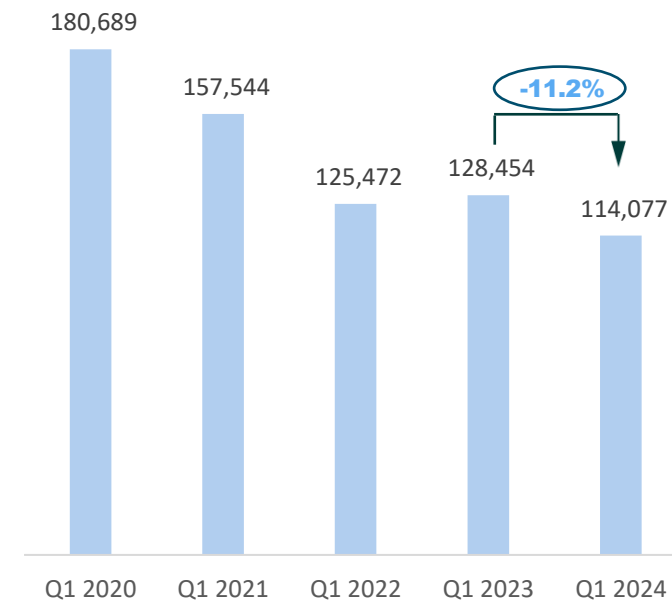
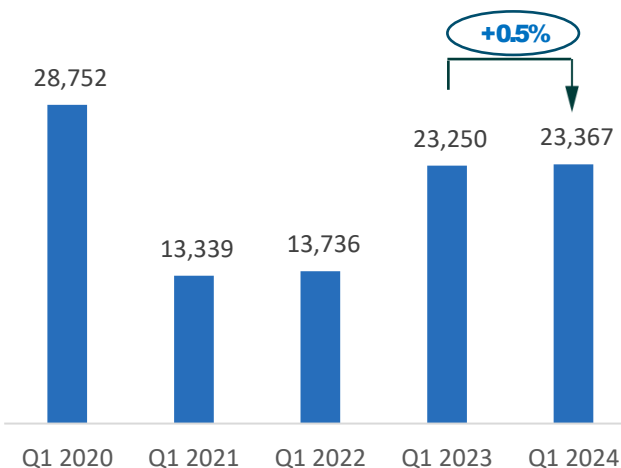
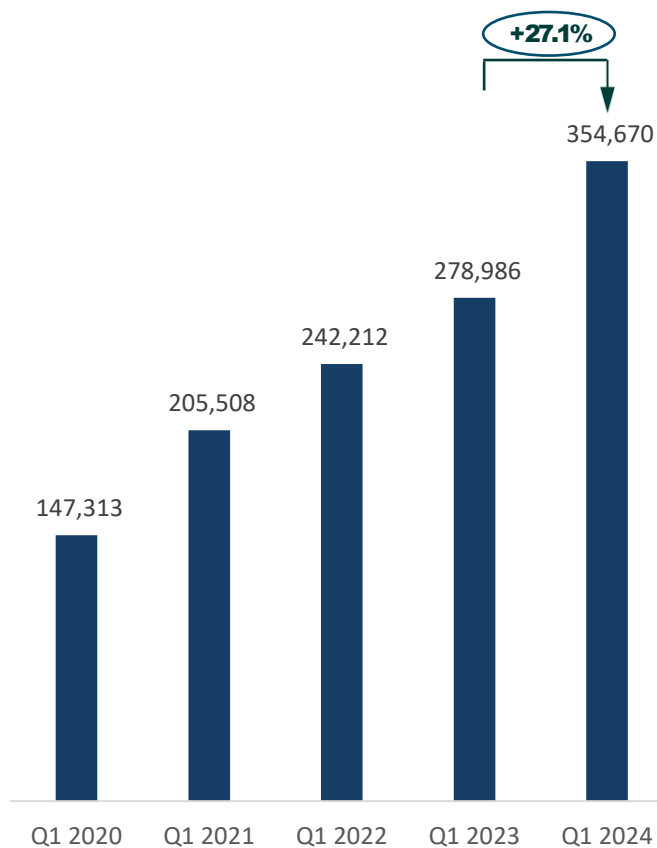
三個產品線2024-Q1個別營收趨勢

單位: 新台幣仟元

Create B2C 營收年增 27.1% 達新台幣3.5億元，佔總營收 72.1%

New Biz 營收年增 0.5% 達新台幣0.23億元，佔總營收 4.7%

PC-OEM & ODD 營收年減11.2%至新台幣1.1億元，佔總營收 23.2%



2024年產品線聚焦

產品應用與AI 技術更聚焦

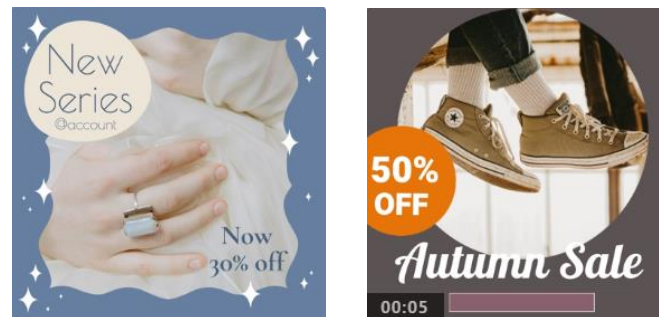
- 持續開發AI新功能，以提供使用者無需學習複雜軟體與深度美學素養，便能擁有生成精美影音圖像的創作能力
- 除了PowerDirector, PhotoDirector 持續定位為通用性影像編輯軟體外，其他應用將聚焦於以下選定之垂直應用領域，利用AI提供最佳的使用者體驗：
 - 線上商品販售與行銷
 - 產品型錄照片生成，社群網站影片/圖像廣告生成
 - 人物的專業形象照片生成
 - 美顏美容、時尚打扮生成
 - 美工與創意設計生成

AI 功能應用於商務情境

AI Product Background



AI Social Media Ads



AI Business Headshot



AI Business Outfit




AI 功能應用於美顏美容、時尚打扮與時裝生成

AI Video Makeup



Video Body Reshape



Face Plumpness



AI Avatar



AI Trendy Outfits



AI Replacement




AI 功能應用於美工與創意設計


AI Text-to-Image with Reference



AI Draw-to-Image



AI Anime Video



註: 大部分 AI 功能已經在市場上釋出, 其他則尚在開發中。

AI 功能應用於通用性影像編輯應用

Image/Video Enhance



Video Background Remover



AI Image Super Resolution



AI PC新機會

- 攜手Intel 與PC品牌廠共同推動AI PC計劃，拓展AI PC應用
- 將推出更新版本的威力導演和相片大師，針對AI功能於Intel® Core™ Ultra處理器進行優化
- 在AI PC趨勢中引領AI創意潮流
- 預期於今年下半年開始貢獻營收



On FaceMe:

金融業內電子身份驗證(eKYC) 於越南的成功案例

- FaceMe® 透過領先的人臉辨識與防偽技術進入越南金融市場
- 與Generali Vietnam 越南壽險公司攜手合作，將FaceMe® 人臉辨識技術整合於其客戶壽險應用服務軟體“GenVita app”
- 應用於新客戶申請保險服務時，執行人臉辨識 eKYC 以確認客戶身分



總結

- 2024年第一季營收成長14.3%，我們對2024的持續成長保持正面樂觀
- On B2C Create (數位媒體):
 - 產品應用與AI 技術更聚焦於選定之垂直應用領域
 - 把握AI PC新機會，開發新營收來源
- On FaceMe (人臉辨識):
 - 持續拓展使用案例，以使人臉辨識技術應用更加普及化

For more information about CyberLink:

www.CyberLink.com

For IR inquiries, suggestions and comments:

investor@cyberlink.com

Thank You!