

股票代號
5203

訊連科技股份有限公司
CyberLink Corp.

2021 年度

年 報

本年報查詢網址：公開資訊觀測站 <http://mops.twse.com.tw/>

2022年5月27日刊印

CyberLink

一、本公司發言人姓名、職稱及聯絡電話：

發言人：蔡明鋒
職稱：總經理室特別助理
電話：(02) 8667-1298 分機 1175
電子郵件信箱：investor@cyberlink.com
代理發言人：李雅惠
職稱：投資人關係部協理
電話：(02)86671298 分機 1121
電子郵件信箱：investor@cyberlink.com

二、公司之地址及電話：

總公司
地址：新北市新店區民權路 100 號 15 樓
電話：(02) 8667-1298
傳真：(02) 8667-1300

三、股票過戶機構：

名稱：元大證券股份有限公司
地址：台北市承德路三段 210 號地下一樓
電話：(02) 2586-5859 • 0800-037888
網址：<http://www.yuanta.com.tw/>

四、最近年度簽證會計師：

事務所名稱：資誠聯合會計師事務所
會計師姓名：賴宗義、林鈞堯
地址：台北市基隆路一段 333 號 27 樓
電話：(02)2729-6666
網址：<http://www.pwc.com/tw>

五、海外有價證券掛牌買賣之交易場所名稱及查詢該海外有價證券資訊之方式：無

六、公司網址：<http://tw.cyberlink.com/>

壹、致股東報告書	1
----------------	---

貳、公司簡介

一、設立日期	9
二、公司沿革	9
三、公司與產品得獎記錄	16

參、公司治理報告

一、公司組織	23
二、董事、監察人、總經理、副總經理、協理、各部門及分支機構主管資料	26
三、最近年度支付董事(含獨立董事)、監察人、總經理及副總經理之酬金	32
四、公司治理運作情形	37
五、會計師公費資訊揭露	60
六、更換會計師之資訊	60
七、公司之董事長、總經理、負責財務或會計事務之經理人，最近一年內曾任職於簽證會計師所屬事務所或其關係企業情形	61
八、最近年度及截至年報刊印日止，董事、監察人、經理人及持股比例超過百分之十之股東股權移轉及股權質押變動情形	61
九、持股比例占前十大股東，其相互間為關係人之資訊	62
十、公司之董事、監察人、經理人及公司直接或間接控制之事業對同一轉投資事業之持股數，並合併計算綜合持股比例情形	63

肆、募資情形

一、資本及股份	64
二、公司債之辦理情形	72
三、特別股發行情形	72
四、海外存託憑證辦理情形	72
五、員工認股權憑證辦理情形	73
六、限制員工權利新股辦理情形	74
七、併購或受讓他公司股份發行新股辦理情形	74
八、資金運用計劃執行情形	74

伍、營運概況

一、業務內容.....	75
二、市場及產銷概況.....	86
三、最近二年度及截至年報刊印日止從業員工資料.....	97
四、環保支出資訊.....	98
五、勞資關係.....	98
六、資通安全管理.....	100
七、重要契約.....	102

陸、財務概況

一、最近五年度簡明資產負債表及損益表.....	103
二、最近五年度財務分析.....	106
三、審計委員會查核報告.....	109
四、最近年度的財務報告.....	110
五、最近年度經會計師查核簽證之個體財務報告.....	176
六、公司及其關係企業最近年度及截至年報刊印日止，發生財務週轉困難情事.....	240

柒、財務狀況及經營結果之檢討分析與風險事項

一、財務狀況之檢討與分析.....	241
二、財務績效.....	242
三、現金流量分析.....	243
四、最近年度重大資本支出對財務業務之影響.....	243
五、最近年度轉投資政策、其獲利或虧損之主要原因改善計畫及未來一年投資計畫.....	243
六、風險事項.....	244
七、其他重要事項.....	248

捌、特別記載事項

一、關係企業相關資料.....	249
二、最近年度及截至年報刊印日止，私募有價證券辦理情形.....	252
三、最近年度及截至年報刊印日止子公司持有或處分本公司股票情形.....	252
四、其他必要補充說明事項.....	252
五、最近年度及截至年報刊印日止，發生證交法第三十六條第三項第二款所定對股東權益或證券價格有重大影響之事項.....	252

壹、致股東報告書

謹致訊連科技股東朋友：

2021年新冠肺炎持續肆虐全球，對各國、各產業甚至個人的衝擊與日俱增。訊連科技 (5203.TW) 擁有超過20年的多媒體軟體研發及國際行銷經驗，在「Create, Play, Cconnect, FACE & AI」領域不斷創新、優化產品特色。因應新型冠狀病毒 (COVID-19) 疫情延燒，訊連科技全面與前瞻性的創新能力軟體解決方案，於各領域成果豐碩。

多媒體軟體訂閱轉型成功，獲獎連連

自2018年09月開始，訊連科技將旗下創意導演、威力導演及相片大師等軟體，轉型成訂閱制方案。除了以更彈性優惠的價格吸引用戶採用訂閱方案，更透過持續強化產品功能及更新附加設計套件做為甜頭，提升用戶之黏著度。於2021年，除了大量導入使用AI人工智慧開發的多種創作工具外，更與Shutterstock及iStock by Getty Images等知名版權圖庫網站合作，提供訂閱用戶超過8百萬筆的免版稅影片、圖片與音樂素材，讓創作者不須額外購買付費素材。截至2022年01月為止，轉換至雲端訂閱服務的訂閱戶持續強勁增長，其中超過九成的訂閱戶選擇年約訂閱方案，顯見訂閱模式的高接受度及消費者對訊連的信賴。

主力產品威力導演自2001年問世以來，陸續推出Windows、Android及iOS等各平台版本，滿足不同用戶之需求，並持續獲得全球各大獎項肯定。威力導演連續12年獲得美國權威雜誌PC Magazine之編輯大獎(Editor's Choice)，並獲得2021年度產品(Product of the Year)之肯定。於日本市場，威力導演以超過60%之市占率，穩居影片剪輯軟體銷售冠軍，並連續第七年，以44.8%之影片相關軟體(播放、編輯、燒錄)市占率，獲得BCN通路大獎第一名之佳績。而於2020年底推出的推出威力導演Mac版本，一舉榮獲象徵台灣精品最高榮譽之「2022台灣精品銀質獎」，為上千件台灣產品之年度30強。

而因應疫情影響，消費者大幅由實體通路轉向線上通路，搜尋引擎成為用戶購買產品之重大指標。看準搜尋經濟，訊連亦於2021年起大幅提升SEO(搜尋引擎優化)、SEM(搜尋引擎廣告)及Facebook廣告等新一代數位行銷、內容行銷之投資。於2021年底，於日本、美國、台灣、德國、法國等主要市場，於自然生成流量及廣告投放回收均有顯著之大幅成長。

人臉辨識技術生態鏈成型，並獲得多項國際評比肯定

人工智慧及人臉辨識技術於近年蓬勃發展，根據Report Ocean市場調查數據顯示，全球對於人臉識別服務和安全身份驗證技術的需求不斷增長，預估於2020年至2030年期間人臉辨識市場將以17.2%的年複合增長率(CGAR)成長，至2030年市場規模預估達到206億美金，而根據國際知名市調機構CB Insight分析，未來人工智慧發展趨勢將以「人臉辨識」及「邊緣運算」具有最大的市場規模及產業接受度。

訊連科技於 2018 年 9 月推出之 FaceMe® 為專為邊緣運算 (Edge Computing) 打造的臉部辨識引擎，可跨平台支援 Windows、Linux、Android 與 iOS 等系統，訊連科技於 2021 年持續深化與 Intel、NVIDIA、NXP、MediaTek(聯發科技)及 Qualcomm 等 SoC 晶片大廠之合作，進行效能優化及拓展通路。此外，FaceMe® 技術亦獲得諸多國內、外物聯網廠商之採用，如 Bitkey、日本 CAC、華碩 IoT、研華科技、凌群電腦、威聯通、筑波醫電、幣託、FaceScan、微程式資訊等，將 FaceMe® 人臉辨識技術整合至安控系統、零售商店攝影機、智慧看板、智慧 PoS、自助服務機 (Kiosk)、智慧藥櫃、醫院自助報到櫃臺、智慧門鈴、警用攝影機、門禁機、及服務機器人等不同硬體裝置中，實現不同產業的 AIoT 應用需求。

智慧安控亦是人臉辨識之主要應用之一，訊連科技持續強化 FaceMe® Security 智慧安控解決方案，協助系統整合商於廠房、辦公室、園區等場域，快速導入具備人臉辨識功能之智慧安控系統。於 2021 年更與 Milestone、Network Optix 等 VMS(影像管理系統)廠商合作，可無縫串接主流大廠之 VMS 軟體，打入其銷售通路。而針對遠距投保、遠距身分認證等新一代金融科技(Fintech)應用，訊連科技推出之 FaceMe® Fintech 提供 eKYC、視訊會議等多種開發套件，協助國內人壽保險業者，打造遠距投保解決方案。

FaceMe® 之優異辨識及防偽能力，亦於 2021 年持續獲得國際各大評比肯定。於全球知名之 NIST (美國國家標準暨技術研究院) FRVT 臉部辨識評比中，持續保持全球前十強之領先地位，更於 2022 年最新的實境照比對測試項目 (WILD 1E-5) 中以 96.98% 辨識率，取得全球第 6 之開發團隊之佳績。於 ICCV 2021(國際電腦視覺大會) 之人臉活體辨識競賽中，取得第三名之佳績。另於 2021 年第四季，取得 iBeta 依據 ISO/IEC 30107-3 標準進行的活體冒用攻擊測試認證。活體辨識對於打造安全可靠的人臉辨識應用不可或缺，可避免有心人士使用 3D 面具、或是 2D 之人臉照片、影片破解人臉辨識系統。FaceMe® 於此項競賽之優異表現，顯見其適合應用於金融、保險，及 eKYC 等需要更高安全係數的人臉辨識解決方案。

科技防疫及社會責任

因應居家辦公、居家學習及宅經濟之趨勢，訊連科技之 Create & Play (多媒體創作、娛樂) 軟體，也於疫情期間有著顯著成長。U 會議、U 簡報等服務，協助各公、民營及教育機構，打造遠距教學平台、大型線上會議及直播等，於防疫期間讓學習、企業溝通不間斷。而 FaceMe® 技術，協助國內外多家廠商開發出具備口罩辨識、體溫量測之安控軟硬體、門禁一體機等多樣化應用，為防疫把關。同時，訊連科技亦攜手訊連玩美教育基金會響應齊心抗疫，向醫護致敬的行動擴大捐輸，受贈對象國內更包含警消醫院等第一線的防疫英雄。

總結

因應影音潮流及新興硬體裝置的蓬勃發展，訊連科技充分掌握市場先機、切入平板電腦及智慧型手機的領域，率先提供跨作業系統、跨硬體裝置的全方位多媒體解決方案，以滿足消費者對更快速簡易、更普及與更豐富的多媒體應用需求。展望 2022 年，訊連科技將利用既有的優勢，持續投入資源於具高成長潛力的新

業務並著重雲端及訂閱模式的應用。未來業務將聚焦於包括：AI 人臉辨識引擎的市場拓展、訂閱服務的推廣及推動 App 業務的成長三大主軸，以期用最領先的技術、最優質的產品與最佳的客戶服務等來服務與爭取客戶，保持全球市場優勢的競爭地位，為股東、客戶及員工創造最大利益，訊連科技亦將全力推動公司治理，逐年提高綠電比率，並攜手訊連玩美教育基金會繼續參與各項公益活動，以積極踐履企業社會責任。

茲將本公司 2021 年度總體營運成績列示如下：

2021 年度營業報告：

1. 營運成果：

本公司戮力於提升優質國際品牌，並持續平衡並進開拓硬體搭售(B2B)及自有品牌(B2C)之市場。在全球合併營收部份，訊連科技 2021 年全年合併營收約新台幣 15.77 億元，全年營業利益約新台幣 1.97 億元，因本年度認列業外投資 Perfect Corp.(Cayman)虧損達新台幣 7.96 億元，造成訊連科技 2021 全年稅後虧損約新台幣 5.62 億元。

訊連所投資的 Perfect Corp.(Cayman)因發行特別股(Convertible Preference Share)，該等特別股在 Perfect Corp.(Cayman)財報上依國際會計準則(IFRS)歸類為透過損益按公允價值衡量之金融負債，因 Perfect Corp.(Cayman)公司估值上升，亦使該特別股(負債)的價值同時增加，導致 Perfect Corp.(Cayman)需依照國際會計準則規定而認列特別股(負債)帳面損失，連帶使訊連本期財報在帳面上亦需認列投資 Perfect Corp.(Cayman)的大額業外投資損失。

訊連依權益法認列持有 Perfect Corp.(Cayman)的投資損益，本期的財報虧損係帳面上依會計原則認列的損失，而非本業營運造成的虧損，訊連所投資的 Perfect Corp.(Cayman)在營運面上依然表現強勁，並將持續追求業績高成長。

訊連科技公司 2019、2020、2021 三年的合併營收表現分別為新台幣 14.55 億元、16.41 億元、15.77 億元。

2. 財務收支及獲利能力分析：

(1) 全球合併財務資訊：

單位：新台幣仟元；%

項 目		2021 年度	2020 年度	增(減)百分比%	
財務 收支	營業收入	1,577,069	1,640,662	-3.9%	
	營業毛利	1,321,773	1,357,836	-2.7%	
	營業費用	1,124,891	1,120,387	0.4%	
	稅後純益	-562,766	188,421	-398.7%	
獲利 能力	資產報酬率(%)	-12.37	3.55	-448.5%	
	股東權益報酬率(%)	-17.26	4.71	-466.5%	
	佔實收資本 比率(%)	營業利益	25.45	28.75	-11.5%
		稅前純益	-64.84	30.70	-311.2%
	純益率(%)	-35.68	11.48	-410.8%	
每股盈餘(元)	-7.21	2.26	-419.0%		

(2) 母公司國內營收：

單位：新台幣仟元；%

項 目		2021 年度	2020 年度	增(減)百分比%	
財務 收支	營業收入	1,343,676	1,331,777	0.9%	
	營業毛利	1,166,176	1,158,730	0.6%	
	營業費用	937,719	932,857	0.5%	
	稅後純益	-562,766	188,421	-398.7%	
獲利 能力	資產報酬率(%)	-13.19	3.81	-446.2%	
	股東權益報酬率(%)	-17.26	4.71	-466.5%	
	佔實收資 本比率(%)	營業利益	29.53	27.35	8.0%
		稅前純益	-65.19	27.56	-336.5%
	純益率(%)	-41.88	14.15	-396.0%	
每股盈餘(元)	-7.21	2.26	-419.0%		

3. 研究發展狀況：

- (1) 2021 年度完成多項新產品開發及版本升級，並推出產品訂閱服務專屬的影音特效內容包。
- (2) 進行 U 會議 iOS/Android 版功能升級，使用手機參加視訊會議也能共享螢幕畫面，並提供遠距教學及視訊開庭安全、互動性佳並方便管理的視訊會議。
- (3) 推出針對金融、保險業打造的 FaceMe® Fintech 解決方案，可將人臉辨識、活體辨識、身分證真偽辨識等各式 eKYC 功能整合於視訊會議中，協助金融保險業者快速打造端對端的遠距投保、遠端開戶等解決方案。
- (4) 持續精進「FaceMe™ 臉部辨識技術」演算法，推出智慧安控軟體 FaceMe® Security 之 7.0 版重大升級。

2022 年度營業計劃概要

1. 經營方針：

(1) 2022 至 2024 年訊連啟動第二階段的商業擴張成長期

2019 年至 2021 年是訊連第一階段的三年轉型期，商業模式從過去傳統 B2B/B2C 的 OEM 綁定銷售轉為新型態的訂閱制並提供雲端增值服務，業務行銷從過去多媒體影音軟體到近幾年積極拓展 AI 人臉辨識及 AR 美妝科技新領域，並加大投入於海內外線上數位行銷推廣；技術創新方面，持續強化 AI、AR 技術創新突破，2015 年自訊連 spin-off 分拆獨立的玩美移動快速的成為具全球領導地位的美妝科技 SaaS 業者，並於今年三月宣布與美國上市公司 Provident Acquisition Corp.(Nasdaq:PAQC) 達成合併協議並計畫赴美國納斯達克掛牌上市。

訊連過去三年成功推動訂閱制轉型，同時積極孕育新事業，旗下人臉辨識 FaceMe® 獲美國國家標準暨技術研究院(NIST) 評比為世界排名前十強。公司的三大成長型產品包含創意編輯軟體 PC Create、行動創作應用程式 Mobile App、新事業體 New Biz，合計占公司整體營收比重持續攀高，至 2022 年第一季營收比重來到 67%，其中逾七成收入來自訂閱用戶。自 2018 年訊連推動訂閱制以來，選擇雲端訂閱的用戶持續強勁增長，2018 年至 2022 年第一季底訂閱營收成長高達 11 倍，且大多數訂閱戶選擇年約方案，高續訂率貢獻公司穩定的持續性營收 (recurring revenue) 成長，顯示公司轉型訂閱制並提供雲端增值服務的經營方向成功。

訊連在 2022 年至 2024 年將啟動商業模式轉型第二階段，目標希望達到快速成長，加大研發以及行銷業務的投資，全面拓展創意編輯軟體產品線於全平台發展，同時積極孵化人臉辨識 FaceMe® 成為具規模的事業體，期望 3 年內人臉辨識營收可達到倍增規模。

(2) 拓展創意編輯產品及行動 App 全平台發展，深化雲端訂閱(SaaS)服務

Report Linker 報告預估 2021 至 2025 年全球 Video&Audio 影音創意編輯軟體市場將有 8% 至 9% 的年複合增長率(CAGR)，2021 至 2025 年期間市場增長可能高達 19.7 億美元。當前全球數位創意編輯軟體市場受惠於內容經濟崛起、社群平台興盛掀起影音創作熱潮、數位行銷影音溝通成主流等等因素推動，市場對於創作編輯軟體的需求仍明顯成長。

訊連持續優化創意編輯軟體產品線功能，同時借助於長期經營的社群媒體平台成果輔以數位行銷成功經驗加速營收成長。強化產品功能及服務內容，以更快的更新速度提供消費者更多高品

質的內容套件及豐富多樣的版權素材，運用 AI 創新技術推出各式酷炫新功能，持續優化 UI/UX 打造最佳使用者體驗，達到提升用戶黏著度，提高用戶的續訂率，並有效獲取新用戶。

2022 年將強化產品的社交化、社群化分享互動功能，將推出威力導演可共享式的影片片頭模版(sharable video intros)、2022 年第三季計畫推出威力導演商業版 PowerDirector Business、廣告導演 AD Director 可共享式的廣告影片模版(sharable video ads templates)，強化產品的社群互動及分享功能，幫助創作者分享靈感共享資源並建立網絡人際連結。2022 年也規劃推出網頁版線上編輯工具(on-line editing tools)，網頁版線上編輯方便使用者導入、輕鬆共享、便利儲存、隨時隨地可線上編輯協作等多種好處，鼓勵使用者更輕鬆地進行數位創作。

(3) 積極孵化人臉辨識 FaceMe® 成為具規模的事業體

FaceMe® 優異辨識及防偽能力，於全球知名之 NIST (美國國家標準暨技術研究院) FRVT 臉部辨識評比中，持續保持全球前十強之領先地位。訊連將持續精進演算法，目標於美國 NIST 人臉辨識評比排名再提升，打造 FaceMe® 為世界頂尖的人臉辨識領導品牌。

FaceMe® 人臉辨識產品線持續拓展於更多垂直領域應用，產品線從 Security & Surveillance 智慧安控、Health 智慧醫療，2021 年擴展到 Fintech 智慧金融，並成功與具市場領導地位的金融機構簽訂商業合約採用 FaceMe® Fintech 方案。2022 第二季將推出 FaceMe® TimeClock (智慧差勤)、FaceMe® Smart Retail (智慧零售) 等新方案。

今年五月新推出專為開發人員打造的人臉辨識 API 平台 FaceMe Platform，全新的 FaceMe Platform 彈性穩定、簡單易用，讓開發人員得以 API 形式將各項人臉辨識功能整合至各種系統、工作流程或 IoT 解決方案中，並可部署於本地端，以網頁瀏覽器操作，避免外部不當存取，大幅提高安全性。希望協助企業在軟體開發套件與完整一站式解決方案之間取得平衡，讓企業彈性靈活地依據自身需求，打造專屬的人臉辨識應用。

在商業策略上持續強化與業界 VMS 影像管理系統廠商、SoC 晶片大廠、SI 系統整合廠的策略合作夥伴關係，擴大美國、日本、台灣的業務行銷團隊，加速全球業務增長。積極孵化 FaceMe 成為具規模的事業體，目標是提高營收並獲致良好的年對年成長，持續拓展產品線覆蓋更多垂直市場和使用案例，擴編更強大的業務銷售團隊以加速營收增長。

(4) 打造資安無虞的線上視訊會議和即時通訊軟體，助益遠距工作及數位轉型

全球行動化及商務溝通型態改變，訊連的線上會議、線上研討會等產品包含「U會議」、「U簡報」及「U通訊」致力提供更佳的多人視訊會議、線上簡報直播及即時通訊服務。2021年底推出新的「U會議」7.3新版本，Android及iOS用戶於視訊會議中可使用「共享螢幕畫面」功能，方便進行遠距簡報、線上教學，甚至手機App操作教學等多樣化應用。

訊連科技的U會議於疫情期間獲許多企業與學術機構採用，目前市場上視訊會議進行遠距簡報、教學等應用多需仰賴筆記型電腦，於手機應用仍有使用場域之限制。U會議於Android/iOS 7.3版新增「共享螢幕畫面」功能，讓手機用戶於會議中分享簡報畫面或應用程式操作畫面，視訊會議或線上教學可不受地點、設備限制。訊連持續提升技術創新，致力打造簡易上手的使用者體驗及穩定的視訊品質，幫助實現更有效率的遠距工作與線上溝通。

(5) 提升產品技術創新、持續深耕品牌經營

除了在技術上精進，訊連持續提升全球品牌價值及品牌經營，旗艦產品「威力導演」連續12年獲得美國權威雜誌PC Magazine之編輯大獎(Editors' Choice)，並獲得2021年度產品(Product of the Year)肯定。在日本市場，威力導演以超過60%之市占率，穩居影片剪輯軟體銷售冠軍，並連續第七年以44.8%之影片相關軟體(播放、編輯、燒錄)市占率，獲得BCN通路大獎第一名之佳績。2020年底推出的推出威力導演Mac版本，一舉榮獲象徵台灣精品最高榮譽之「2022台灣精品銀質獎」，為上千件台灣產品之年度30強。

訊連除搭配硬體如PC、NB、行動裝置等之搭售模式外，以自有品牌於全球各大通路及網路自營商店銷售並深化訂閱制服務內容，行動裝置App於全球App Store、GooglePlay及其他線上商店上架，供消費者下載，持續透過數位行銷加速品牌知名度拓展及市場滲透，為未來獲利成長提供新的助力。

2. 產銷政策：

訊連科技利用既有的優勢，持續投入資源於具高成長潛力的新業務並驅動雲端服務訂閱規模的成長。未來業務將聚焦於三大成長引擎：PC-Create、Mobile App、FaceMe等三大主軸。2022年訊連將加大投資於研發創新，擴大潛在市場規模(Total Addressable Market)，並擴大投資於人臉辨識FaceMe®業務行銷團隊陣容，加速營收增長。

『抓準技術版塊，擴大全球行銷佈局』是本公司成立以來銷售主要策略。在 PC 產業上持續與全球各大 PC 廠商維持良好合作關係，更緊緊掌握全球技術與市場的發展趨勢，藉由完善的多元全球行銷通路與卓越品牌經營策略，持續擴大美、日、台灣等市場之佔有率。

訊連 2021 年起加大網路媒體線上 SEO(搜尋引擎優化)、SEM(搜尋引擎廣告)以及 Facebook 廣告等數位行銷、內容行銷之投資，成功的數位行銷帶來良好的銷售業績成長，2021 年於日本、美國、台灣、德國、法國等主要市場在網頁自然生成流量及線上廣告投放回報率均有顯著大幅成長。訊連 2022 年將投入更多數位行銷資源於更多國家市場，擴大全球市佔並覆蓋更多主推產品。

FaceMe®自 2018 年推出以來，在日本、韓國、美國市場成果豐碩，獲得諸多國內外物聯網廠商之採用，如 Bitkey、日本 CAC、華碩 IoT、研華科技、凌群電腦、威聯通、筑波醫電、幣託、FaceScan、微程式資訊等企業採用，更與 Intel、NVIDIA、NXP、Qualcomm、MediaTek 等一線晶片廠策略結盟，提供廣泛支援各式晶片的人臉辨識，打入各大晶片廠之生態圈。訊連 2022 年將擴大美國、日本、台灣的業務行銷團隊陣容，加速市場拓展速度。

最後祝各位股東

身體健康，萬事如意

董事長：黃肇雄



總經理：黃肇雄



貳、公司簡介

一、設立日期

本公司設立於 1990 年 8 月 8 日，原名精華顧問有限公司，設立資本額為新台幣壹佰萬元，於 1996 年 2 月改組，正式更名為訊連科技股份有限公司。

二、公司沿革

本公司係擁有頂尖視訊與音訊技術的影音軟體公司，專精於數位影音軟體及多媒體串流應用解決方案產品研發，並以「抓準技術板塊，擴大全球行銷布局」的策略，深根台灣、佈局全球，展現亮麗的成績。

年 份	重要紀事 / 產品開發沿革
1990 年 8 月	公司成立，初期資本額新台幣壹佰萬元整。
1996 年 2 月	正式更名為「訊連科技股份有限公司」。
1996 年 4 月	現金增資，資本額增至新台幣伍佰萬元整。
1996 年 10 月	業務擴充，遷址至台北市復興南路 2 段 381 號 9 樓。
1996 年 12 月	1. 首套套裝軟體「VCD PowerPlayer 軟體影音光碟機」正式發表上市。 2. 現金增資，資本額增至新台幣壹仟萬元整。
1997 年 7 月	與日本 Sumitomo Metal System Development Co.,Ltd 正式簽訂代理合約，於 8 月份將 CDWizard 日文版「MightyPEG」行銷至日本軟體零售市場，並創佳績。
1997 年 10 月	新產品「PowerDVD 數位影音光碟播放軟體」正式推出。
1998 年 6 月	設立日本子公司
1998 年 8 月	1. 因業務擴充需要，遷址至新店市民權路 100 號 15 樓。 2. 新產品「PowerVCR 影音捕手」發表。
1998 年 9 月	現金增資，實收資本額增至新台幣柒仟萬元整。
1999 年 1 月	於世界高科技資訊重鎮矽谷成立美國子公司。
1999 年 5 月	盈餘轉增資新台幣壹仟肆佰萬元，資本公積轉增資新台幣參仟伍佰萬元，實收資本額增至新台幣壹億壹仟玖佰萬元整。
1999 年 6 月	本公司股票公開發行
2000 年 8 月	盈餘轉增資新台幣伍仟玖佰伍拾萬元，資本公積轉增資新台幣壹仟肆佰陸拾參萬柒仟元，員工紅利轉增資陸佰捌拾陸萬參仟元，實收資本額增至新台幣貳億元整，員工人數增至 100 人。
2000 年 10 月	公司上櫃掛牌。
2001 年 1 月	1. 辦理現金增資，資本額增至為 2.5685 億元。 2. 德國分公司正式成立，積極深耕歐洲市場。
2001 年 7 月	經過盈餘轉增資之無償配股之後，公司實收資本額由原來的 22,685 萬元增加為 35,330 萬元。
2002 年 8 月	盈餘轉增資新台幣捌仟捌佰參拾貳萬伍仟元，資本公積轉增資新台幣參仟伍佰參拾參萬元，員工紅利轉增資壹仟零壹拾肆萬伍仟元，實收資本額增至新台幣肆億捌仟柒佰壹拾萬元整。

年 份	重 要 紀 事 / 產 品 開 發 沿 革
2003 年 11 月	訊連科技「威力劇院」全新登場。
2004 年 9 月	本公司上市掛牌，證券代碼仍延用 5203。
2005 年 3 月	全球第一家取得 DVD-VR PC Recording Logo 認證。
2006 年 3 月	CyberLink SoftDMA 及 CyberLink Media Server 榮獲 DLNA 認證。
2006 年 5 月	推出市面第一套支援 Blu-ray 和 HD DVD 燒錄軟體- 威力酷燒 5.5 全能燒錄版。
2006 年 7 月	技術專利成為藍光光碟 Blu-ray Disc 規格中之必要專利 (Essential Patent)。
2007 年 9 月	「威力製片」獲得可重複寫入藍光碟片編寫及燒錄 BD-RE 3.0 之認證。
2007 年 11 月	榮獲全球商業權威媒體富比士雜誌(Forbes Asia)評選為亞洲區最佳營運企業 (Asia 200 Best Under a Billion)。
2008 年 7 月	「PowerDVD」榮獲 DTS-HD Master Audio 認證。
2008 年 7 月	「PowerDVD 極致版」通過 BD-Live 及 AVCREC 認證。
2009 年 7 月	影音播放軟體「PowerDVD 9」通過微軟 Windows 7 認證。
2009 年 8 月	全系列影音多媒體軟體支援 Windows 7 並獲得「Compatible with Windows 7」認證標誌。
2010 年 4 月	「PowerDVD」獲得藍光光碟聯盟正式授予成為全球首位取得藍光 3D 播放認證之軟體。
2010 年 10 月	第四度榮獲「99 傑出資訊人才獎」-資深協理黃鶴超博士實力備受肯定，贏得資訊業界至高榮耀。
2011 年 4 月	「Media Server」及「SoftDMA」領先業界獲得 DLNA Protected Streaming 測試標準平台認證。
2012 年 8 月	旗艦產品取得 Windows 8 認證標章
2013 年 1 月	AMD 嚴選 YouCam 獨家 FaceMe 臉部識別技術提升 Richland 及 Temash 平台上的人機互動體驗。
2013 年 12 月	推出全新 YouCam 6，為您打造最強大的視訊和相機應用生活。
2014 年 3 月	推出「CCP 國際專業認證」，為台灣首創國際軟體專業證照，從教材、課程到認證打造企業黃金人才，為職場專業加分！
2014 年 5 月	收購美商 ImageChef 全面強化雲端服務與全球化的行動 App 創作解決方案。
2014 年 6 月	發表全新「U 通訊 App」看得見、聽得見的通訊新體驗，U 你開始！
2015 年 4 月	正式進軍行動聯網領域，投資「Perfect Corp. 玩美移動」發展創新行動美妝 App 及雲端美妝社群平台。
2015 年 10 月	正式加入「UHDG 超高畫質藍光發展集團」，與 UHDG 攜手合作，致力於打造次世代影音播放願景。
2016 年 8 月	科技 X 美妝跨界結合！訊連科技推出數位彩妝軟體「彩妝大師」。
2016 年 9 月	推出「相片大師 8」全新影片截圖快手，4K 影片也能轉換成精彩相片。
2017 年 1 月	威力導演 Android 版大升級！全球首款支援 4K 影片剪輯 App。

年 份	重 要 紀 事 / 產 品 開 發 沿 革
2017 年 1 月	宣布推出全球首款 PC 用 Ultra HD Blu-ray 播放軟體。
2017 年 4 月	推出新一代「PowerDVD 17」播放軟體，火力全開 4K 藍光、HDR、VR 頂尖技術一次到位。
2017 年 6 月	推出全新「威力百科 15」多媒體軟體組合包。
2017 年 8 月	推出全球首款視訊美妝工具「PerfectCam」，視訊會議秒速上妝瞬間展現專業級妝容。
2017 年 8 月	進軍商用領域，推出專為線上簡報及遠距教學設計設計之「U 簡報」服務。
2017 年 8 月	推出新一代商務溝通軟體「U」，多人視訊會議、線上簡報直播及即時通訊 三大服務一次擁有。
2017 年 9 月	推出新一代「相片大師 9」支援 360°相片編輯。
2017 年 9 月	推出全新「威力導演 16」，全球第一 VR 360°影片剪辑再進化，引爆 VR 內容自製熱潮。
2017 年 10 月	推出新一代「威力酷剪 3」入門級影片剪辑軟體 360°相機和運動攝影機用戶必備單品。
2017 年 10 月	推出全新「Power Media Player MR」，支援新一代 Windows MR 混合實境頭戴式裝置。
2017 年 12 月	「威力酷剪行動版」榮登 Google Play 106 年度最佳應用程式。
2017 年 12 月	首度跨足專業插件領域，推出支援 Adobe®剪辑軟體之「訊連 VR 影片穩定插件」。
2018 年 1 月	「威力導演行動版」和「威力酷剪行動版」雙雙榮獲 Google Play 編輯精選應用程式肯定。
2018 年 4 月	首度跨足電競領域，推出實況直播及遊戲錄製軟體「Screen Recorder 3」。
2018 年 4 月	推出全球首款人工智慧影片特效工具「AI 藝術風格插件」。
2018 年 5 月	訊連科技推出新一代全能燒錄軟體「威力酷燒 12」。
2018 年 6 月	推出全新「威力百科 16」多媒體應用軟體組合。
2018 年 7 月	直播服務「U 簡報」重大升級，首度支援 macOS 作業系統。
2018 年 8 月	工研院採用訊連科技「U 簡報」線上直播平台，舉辦百人線上、線下整合研討會。
2018 年 9 月	進軍 AI 智慧刷臉市場，推出「FaceMeTM 臉部辨識技術」及 SDK 開發套件。
2018 年 9 月	推出全新「創意導演 365」雲端訂閱服務，彈性訂閱、超值追加內容，專業影音內容創作者首選。
2018 年 9 月	推出新一代「威力導演 17」，打造 YouTuber 及影音部落客高效率影片剪辑流程。
2018 年 9 月	推出新一代「相片大師 10」強化圖層編輯，獨家 AI 藝術創作工具 令影像創意天馬行空。
2018 年 10 月	推出新一代「YouCam 8」全方位視訊解決方案，打造全新社群直播和視訊通話體驗。

年 份	重要紀事 / 產品開發沿革
2018 年 10 月	FaceMe™ 於全球權威 MegaFace Challenge 臉部辨識挑戰，勇奪台灣 AI 臉部辨識核心引擎第一。
2018 年 10 月	訊連科技、玩美移動及交大攜手舉辦 AI Meets Beauty Challenge，整合人工智慧物件辨識技術，打造未來 O2O 智慧零售體驗。
2018 年 11 月	推出 Adobe 專用版「AI 藝術風格插件」，為專業影音工作者提供前所未見之視覺特效。
2018 年 11 月	全新「Screen Recorder 4」，支援多平台同步串流 打造全方位直播體驗。
2018 年 11 月	FaceMe® 臉部辨識引擎攜手宏碁 aiSage 打造 AIoT 智慧刷臉解決方案。
2018 年 11 月	「威力導演 17」榮獲「109 資訊月百大創新產品金質獎」，以前瞻創新產品與設計奪下最高殊榮。
2018 年 11 月	U 通訊、U 會議和 U 簡報雲端溝通服務，通過經濟部工業局 107 年第六次電腦軟體共同供應契約。
2018 年 12 月	訊連科技榮獲第 25 屆國家品質獎 - 績優經營獎，以創新能力和卓越績效獲頒企業經營管理最高殊榮。
2018 年 12 月	於「2019 CES 美國消費性電子展」，展示全球頂尖跨平台 AI 臉部辨識引擎 FaceMe®。
2019 年 1 月	「U 通訊」及「U 會議」獲行政院科技部採用，為政府機構打造安全、可靠及行動化的即時通訊及視訊會議服務。
2019 年 1 月	於「2019 CES 美國消費性電子展」，展示 AI 臉部辨識引擎 FaceMe® 與 AIoT 解決方案。
2019 年 1 月	推出「PerfectCam 2」視訊會議工具，透過 AI 技術打造背景模糊功能，提供更具安全隱私的視訊會議體驗。
2019 年 1 月	威力導演 17 獲新北市政府教育局導入，打造多媒體教材及鼓勵數位內容創作。
2019 年 3 月	訊連科技 FaceMe 參加亞洲物聯網盛會 IoT ASIA 110，展示 AI 臉部辨識與 AIoT 解決方案 爭取新南向商機。
2019 年 4 月	訊連科技 FaceMe® AI 臉部辨識引擎於全球權威 NIST 評比創佳績，台灣團隊首度入榜全球臉部辨識廠商 Top 20。
2019 年 5 月	訊連科技 FaceMe® AI 臉部辨識引擎於 110 COMPUTEX 展盛大亮相展示全方位智慧刷臉 IoT 及 AIoT 應用。
2019 年 6 月	訊連科技黃肇雄執行長於 COMPUTEX FORUM 進行演說，分享 AI 臉部辨識於邊緣運算之應用及展望。
2019 年 6 月	訊連科技推出新一代燒錄軟體「威力酷燒 13」轉檔、燒錄、備份全效合一。
2019 年 7 月	訊連科技 FaceMe® AI 臉部辨識引擎再創佳績，於 NIST 臉部實境照 (WILD) 測試表現亮眼，名列全球頂尖團隊之林。
2019 年 7 月	訊連科技 FaceMe® AI 臉部辨識引擎推出智慧金融刷臉解決方案。
2019 年 8 月	訊連發表 FaceMe® 整合 U Alerts 即時通知及 AI 車牌辨識解決方案，協助系統整合商打造智慧安控、智慧零售及智慧停車場。

年 份	重 要 紀 事 / 產 品 開 發 沿 革
2019 年 9 月	訊連科技推出新一代「創意導演 365」、「威力導演 18」、及「相片大師 11」打造極致多媒體編輯解決方案。
2019 年 9 月	訊連科技 U 整合通訊攜手中華電信，打造雲網融合的溝通新視界。
2019 年 10 月	訊連科技 FaceMe®、U 整合通訊、威力導演 18 及相片大師 11 四項產品
2019 年 10 月	訊連科技偕同玩美移動舉辦「AI Meets Beauty Challenge」，為新零售開發具商業潛力之 AI 物件辨識技術。
2019 年 11 月	訊連科技推出全新「YouCam 9」Windows 視訊軟體。
2019 年 11 月	訊連科技 FaceMe® AI 臉部辨識引擎成功佈局全球，訊連攜手日本合作夥伴積極擴大在地市場。
2019 年 11 月	訊連科技 FaceMe® AI 臉部辨識引擎攜手凌群電腦，第四代智慧機器人 Ayuda 導入人臉辨識，革新商場購物和警政服務體驗。
2019 年 12 月	訊連科技「FaceMe® AI 臉部辨識引擎」促使產品智慧化功臣第 28 屆台灣精品獎 AI 應用百花齊放。
2019 年 12 月	訊連科技 FaceMe® 攜手研華科技，進軍全球 AIoT 物聯網產業。
2019 年 12 月	訊連科技黃肇雄執行長受邀於「INTEL 邊緣運算解決方案高峰論壇」分享 FaceMe® 臉部辨識於邊緣運算之應用及機會。
2019 年 12 月	訊連科技 FaceMe® AI 臉部辨識引擎攜手慧誠智醫，打造具備臉部辨識功能之 AIoT 智慧藥櫃。
2020 年 1 月	訊連科技 FaceMe® AI 臉部辨識引擎攜手晶睿通訊，打造智慧安控刷臉解決方案。
2020 年 2 月	遠端工作及在家防疫的需求升溫，訊連科技「U 會議」提供居家辦公者免費下載。
2020 年 2 月	為防疫加油！訊連科技「U 校園防疫專案」，免費提供各大專院校使用遠距教學及視訊會議系統。
2020 年 2 月	為防疫加油！訊連科技宣布將「U 會議」免費版提升至 60 分鐘，協助企業、公家機關及學校於防疫期間快速導入視訊會議。
2020 年 2 月	為防疫加油！訊連科技捐贈臺灣大學「U 簡報」及「U 會議」，透過遠距教學及視訊會議，讓學習不中斷。
2020 年 2 月	訊連科技 FaceMe® AI 臉部辨識引擎與威強電工業電腦攜手合作，打造智慧零售、安控等多種 AIoT 解決方案。
2020 年 3 月	訊連科技 FaceMe® AI 臉部辨識引擎獲新北市板橋地政事務所試辦採用，打造智慧政府的「人臉辨識 E 拍即合」系統。
2020 年 3 月	全台逾半大專院校遠距教學導入訊連「U 簡報」及「U 會議」，打造防疫期間教育不中斷的學習模式。
2020 年 3 月	訊連科技 FaceMe® AI 臉部辨識引擎攜手華晶科技 AI BOX 邊緣 AI 運算盒，打造智慧安控的邊緣運算解決方案。
2020 年 3 月	訊連科技「U 會議」獲經濟部工業局採用，打造防疫期間遠距工作的視訊會議平台。
2020 年 4 月	訊連科技 FaceMe® AI 臉部辨識引擎 NIST 評比再創佳績，準確度達 99.7%，為台灣唯一入榜全球 20 強排行榜廠商。

年 份	重 要 紀 事 / 產 品 開 發 沿 革
2020 年 4 月	訊連科技 FaceMe® AI 臉部辨識獲警政署採用，打造全方位的智慧公共安全系統。
2020 年 4 月	PowerDVD 20 重磅登場，打造無所不在的跨裝置多媒體娛樂體驗。
2020 年 4 月	訊連科技 FaceMe® AI 臉部辨識引擎獲日本 NEC 個人電腦公司採用，打造具備臉部辨識功能之 All-in-One 個人電腦。
2020 年 5 月	訊連科技 FaceMe® 攜手研華打造人臉辨識智慧物聯網應用。
2020 年 6 月	後防疫時代非接觸性生物辨識需求升溫，訊連科技 FaceMe® 推出口罩偵測及臉部辨識解決方案。
2020 年 7 月	訊連 FaceMe® 人臉辨識技術獲美國 MPS 採用，打造具備口罩偵測功能的智慧健康偵測站。
2020 年 7 月	訊連科技與利凌策略合作，打造採用 FaceMe® 的非接觸性智慧安防解決方案。
2020 年 7 月	訊連科技 FaceMe® AI 臉部辨識引擎獲日本 Bitkey 公司採用，打造「Bitkey Platform」之零接觸刷臉門禁解決方案。
2020 年 8 月	訊連科技 FaceMe® 獲日本 NTT DATA 採用，使用於東京澀谷 Tokyu Hands 打造遠距零售概念店。
2020 年 8 月	訊連科技於「2020 台灣機器人與智慧自動化展」中，展出整合口罩偵測及體溫感測的防疫解決方案。
2020 年 8 月	後防疫時代來臨，訊連科技發表全新 FaceMe® Health 打造非接觸的智慧健康量測解決方案。
2020 年 9 月	訊連科技、威強電、大聯大世平、英特爾攜手合作 舉辦「後疫情時代、讓 AI 罩顧你」線上研討會，共同打造智慧辨識新紀元。
2020 年 9 月	訊連科技、聯強國際與英特爾攜手合作 舉辦「防疫一把罩！AI 時代的智慧防疫解決方案」線上研討會。
2020 年 9 月	訊連科技推出全新威力導演 365 商業版及 AdDirector 行動版 App，協助商業用戶快速打造吸睛廣告及社群影片。
2020 年 9 月	訊連科技推出新一代「威力導演」、「相片大師」及「創意導演」系列 全新特效、升級功能 強化多媒體創作體驗。
2020 年 9 月	訊連科技 FaceMe® AI 臉部辨識引擎攜手晶睿通訊，打造整合 AI 臉部辨識的智慧安防解決方案。
2020 年 10 月	訊連科技於 FaceMe® Security 安防解決方案強化防疫功能，推出口罩偵測、配戴口罩身份辨識與額溫測量功能。
2020 年 10 月	訊連科技加入聯發科技 AIoT 生態系統 FaceMe® 支援聯發科技 i350 AI 平台，協助開發商打造刷臉 AIoT 終端設備。
2020 年 10 月	訊連科技 FaceMe® 獲中南美洲機場營運公司 Talma 採用。
2020 年 11 月	訊連科技榮獲「台灣精品成就獎」肯定，「威力導演行動 App」榮獲最高榮耀之「台灣精品銀質獎」。
2020 年 12 月	訊連科技 FaceMe® 挺進 NIST 1:N 臉部辨識評比全球十強。
2020 年 12 月	訊連科技「威力導演 365 macOS 版」隆重上市。
2020 年 12 月	訊連科技發表全新 FaceMe® eKYC & Fintech 智慧金融解決方案，打造安全、快速、可靠且流暢的金融 eKYC 應用。

年 份	重 要 紀 事 / 產 品 開 發 沿 革
2020 年 12 月	訊連科技於 2021 CES 美國消費性電子線上展會，展示全新 FaceMe® eKYC & Fintech 智慧金融解決方案。
2021 年 1 月	訊連科技 FaceMe®於最新 NIST 人臉辨識測試名列前茅，為全球排名第 6 及排除中國廠商之全球第 1 之開發廠商。
2021 年 2 月	訊連科技 FaceMe®攜手 Network Optix 打造人臉辨識智慧安控解決方案。
2021 年 3 月	訊連科技 FaceMe®與美國 Vypin 結盟，打造具備口罩偵測及人臉辨識的安控防疫自助服務機。
2021 年 3 月	訊連科技將於「110 智慧城市展 Smart City Expo」登場，展示 FaceMe®人臉辨識於安控、防疫、金融等解決方案。
2021 年 3 月	訊連科技推出全新 FaceMe® Security 智慧安控解決方案支援多種主流 VMS，協助安控應用快速導入刷臉門禁、出勤及口罩、體溫監測。
2021 年 5 月	攜手筑波醫電打造 0.5 秒快速出勤打卡、體溫量測之人臉辨識熱感應門禁系統。
2021 年 6 月	攜手 GIS 業成打造具備口罩偵測、體溫量測及活體辨識功能之 3D 人臉辨識機。
2021 年 8 月	FaceMe® Security 全新升級，整合即時監控及錄影功能 打造整合人臉辨識的全方位安控、門禁、差勤打卡解決方案。
2021 年 9 月	遠距投保時代來臨，訊連科技推出 FaceMe® Fintech 協助金融保險業打造整合人臉辨識之遠距視訊投保解決方案。
2021 年 11 月	FaceMe® 人臉辨識引擎之活體檢測技術通過 iBeta PAD 認證。
2022 年 3 月	FaceMe® 人臉辨識以完美防偽能力 通過 iBeta 活體辨識 Level 2 測試
2022 年 4 月	FaceMe® Security 全新升級 整合 AXIS Camera Station，打造一站式智慧安控解決方案
2022 年 4 月	訊連科技宣布加入 FIDO 聯盟，致力以 FaceMe®人臉辨識打造更安全、更簡易的數位身份驗證

三、公司與產品得獎記錄

得獎年/月	產 品	得 獎 (獎 勵) 內 容
2000 年 2 月	Medi@Show	德國 CeBIT 展 EuroTrade「 Best of Taiwan's Best 」獎
2000 年 5 月	PowerDVD	德國 Computer Easy 「 Editor's Choice 」獎
2000 年 5 月	PowerDVD	波蘭 Komputex Swiat 「 Editor's Choice 」獎
2000 年 5 月	PowerVCR II	「 Best of Computex 獎 (Best Multimedia)」
2000 年 6 月	PowerDVD	英國 PC Plus 「 Best Software Decoder 」獎
2000 年 6 月	PowerDVD	德國 PC Magazin 「 Editor's Choice 」獎
2000 年 6 月	PowerDVD	德國 CHIP 「 Editor's Choice 」獎
2000 年 11 月	TalkingShow	美國 Comdex 展「 Best of Taiwan's Best 」獎
2000 年 11 月	PowerDVD	法國 SVM 「 Editor's Choice 」獎
2000 年 12 月	PowerDVD	法國 PC Achat 「 Editor's Choice 」獎
2000 年 12 月	PowerDVD	日本 DOS-V 「 Editor's Choice 」獎
2001 年 3 月	PowerDVD	法國 PC Fun 「 Editor's Choice 」獎
2001 年 3 月	PowerDVD	德國 Computer Bild 「 Editor's Choice 」獎
2001 年 4 月	PowerDVD	法國 Info.PC 「 Editor's Choice 」獎
2001 年 4 月	PowerDVD	德國 CHIP 「 Editor's Choice 」獎
2001 年 4 月	PowerDVD	法國 PC Achat 「 Editor's Choice 」獎
2001 年 4 月	PowerVCR	法國 Info PC magazine 雜誌最高五顆星評等榮譽
2001 年 5 月	PowerDVD	榮獲德國專業 IT 雜誌 Computer Easy 最佳編輯推薦
2001 年 5 月	PowerDVD	榮獲西班牙專業 IT 雜誌 PC Actual 最佳編輯推薦
2001 年 6 月	PowerDVD 3.0	法國 PC Praxis 「 Editor's Choice 」
2001 年 6 月	PowerDVD	德國專業 IT 雜誌 PC Praxis 「最佳編輯推薦」
2001 年 6 月	PowerDirector	榮獲 2001 年 Computex 展中多媒體類之「 Best of Computex 」
2001 年 6 月	PowerVCR II3.0 StreamAuthor TalkingShow	榮獲第七屆金學獎佳作
2001 年 10 月	PowerDVD 3.0	法國 PC Achat 「 Editor's Choice 」
2002 年 1 月	PowerDirector2.0 Pro -	榮獲 Eurotrade 「 Best of Taiwan's Best 」
2002 年 1 月	PowerDVD XP 4.	Hungary CHIP – 「 Best of 2001 」
2002 年 2 月	CyberLink Corp	日本 BCN 「 Best Vendor Award 」
2002 年 2 月	PowerDVD XP 4.0	德國 Computer Easy 的「 Editor's Choice 」
2002 年 2 月	PowerDVD 3.0	德國 PC Professionell 「 Editor's Choice 」
2002 年 3 月	PowerDVD XP 4.0	Poland Computer CHIP 「 Editor's Choice 」
2002 年 3 月	PowerDVD XP 4.0	德國 CHIP 「 Editor's Choice 」
2002 年 3 月	PowerDVD XP 4.0	德國 PC Praxis 「 Editor's Choice 」

得獎年/月	產 品	得 獎 (獎 勵) 內 容
2002 年 3 月	PowerDVD XP 4.0	德國 Computer Bild 的「Editor's Choice」
2002 年 4 月	PowerDVD XP 4.0	德國 PC Welt 的「Editor's Choice」
2002 年 11 月	StreamAuthor	訊連科技榮獲「2002 台灣創新軟體獎」殊榮
2002 年 12 月	威力導演	「第八屆金學獎」殊榮
2003 年 1 月	威力導演 串流大師	「第十一屆國家精品獎」
2003 年 1 月	PowerCinema	「Best of Comdex 2002」
2003 年 8 月	訊連科技	榮獲「經濟部產業科技發展企業傑出獎」殊榮
2003 年 9 月	DVD 威力製片 2	贏得 Eurotrade「Best of Taiwan's Best」最高榮譽
2003 年 9 月	StreamAuthor	「第九屆金學獎」
2003 年 10 月	PowerDVD 5	榮獲經濟部工業局「2003 年台灣創新軟體獎」
2003 年 10 月	PowerDVD PowerDirector ProwerProducer	榮獲中國「2003 年最佳 OEM 軟體推薦獎」
2004 年 1 月	PowerDVD	第十二屆「台灣精品獎」
2004 年 1 月	威力導演 PowerDVD 威力製片 串流大師	第十二屆「台灣精品獎」
2004 年 1 月	PowerDVD 5	國際專業 IT 媒體 PC Magazine「2003 年度影音類風雲產品」
2004 年 2 月	DVD 威力製片 2	全球第一家榮獲國際組織 DVD Forum 測試通過軟體公司
2004 年 3 月	威力酷燒 3	「Eurotrade 獎項」
2004 年 3 月	DVD 威力製片 2	歐洲專業 IT 雜誌 Eurotrade 評選為「最佳及最創新的軟體解決方案」
2004 年 6 月	威力導演	「Best Choice of Computex 2004」
2004 年 6 月	威力劇院	「Buyer's Choice of Computex 2004」
2004 年 8 月	PowerDVD	PC Magazine「2003 年最佳產品」
2004 年 11 月	威力劇院	2005 美國最大消費性電子展 CES Innovations Award
2004 年 12 月	DVD 威力製片 3	2004 年資訊月「傑出應用獎」
2004 年 12 月	威力百科	ComputerDIY 評比「最佳效益」
2004 年 12 月	威力劇院	美國 CES「Innovations Award 工程創新獎」
2005 年 1 月	PowerDVD	「第十三屆台灣精品獎」
2005 年 1 月	威力導演	「第十三屆台灣精品獎」
2005 年 1 月	威力劇院	「第十三屆台灣精品獎」
2005 年 1 月	DVD 威力製片 3	「第十三屆台灣精品獎」
2005 年 1 月	PowerCinema 4	2005 International CES Innovations Award Honoree
2005 年 11 月	PowerCinema 4	「2005 年資訊月傑出資訊應用暨產品獎」
2006 年 1 月	PowerDirector 5	美國 Top 10 Reviewer 之 Gold Award」

得獎年/月	產 品	得 獎 (獎 勵) 內 容
2006 年 5 月	PDVD 7	Retail Vision 之「Best Software Award」
2006 年 5 月	PDVD 7	美國 Top 10 Reviewer 之「Gold Award」
2006 年 5 月	MagicSports	德國 freenet.de 之 recommand logo
2006 年 5 月	CyberLink DVD Solution	西班牙 TCN, Spain.之產品推薦
2006 年 6 月	訊連科技 PowerDVD 7	德國 PC Professionell 雜誌 2006 年 COMPUTEX 最佳軟體大獎
2006 年 6 月	PDVD 7	PChome 電腦家庭 2006 年 6 月號榮獲「編輯推薦!」
2006 年 9 月	訊連科技	經濟部「第十四屆產業科技獎」之傑出創新企業獎
2006 年 10 月	訊連科技	全球商業權威媒體富比士雜誌(Forbes Asia)評選為亞洲區最佳營運企業 (Best Under a Billion)
2006 年 10 月	PDVD 7	PC Shopper 雜誌 2006 年 10 月號 年度最佳產品金像獎入圍
2006 年 11 月	MagicSports 3 PowerDVD 7	2007 美國最大消費性電子展產品創新獎「CES 2007 Innovation Award Honoree Title」
2006 年 11 月	訊連科技	美國「商業週刊」(Business Week)評選為「2006 年亞洲前百大成長公司」
2006 年 12 月	威力導演 5	2006 年度資訊月「傑出資訊應用暨產品獎」
2007 年 5 月	威力導演 6	DVD Info 視聽雜誌 2007 年 05 月號「編輯最佳推薦」
2007 年 5 月	威力導演 6	PChome Advance 電腦王 2007 年 05 月號「編輯推薦」
2007 年 8 月	訊連科技	Cheers 雜誌 2007 年「快樂工作人大獎-最佳企業雇主獎」
2007 年 9 月	訊連科技	行政院勞工委員會「第三屆人力創新獎-團體獎」
2007 年 11 月	訊連科技	全球商業權威媒體富比士雜誌(Forbes Asia)亞洲區最佳營運企業 (Asia 200 Best Under a Billion)
2007 年 11 月	PowerDVD 極致版	2007 年度資訊月「傑出資訊應用暨產品獎」
2007 年 11 月	CyberLink Live	2008 美國最大消費性電子展產品創新獎 CES Innovation 2008 Design & Engineering Award
2008 年 1 月	訊連科技	技術專利獲選為 HD DVD 規格中之必要專利 (Essential Patent)
2008 年 1 月	MediaServer SoftDMA	DLNA 1.5 認證並被選為標準設備(Reference Device)
2008 年 1 月	PowerDVD 極致版	藍光光碟聯盟 BD-Video Profile 1.1 播放認證
2008 年 1 月	威力百科 7	PCDIY 2008 年 01 月號「編輯推薦!」
2008 年 3 月	PowerDVD 威力導演 6	2007 年「創新軟體獎」

得獎年/月	產 品	得 獎 (獎 勵) 內 容
2008 年 3 月	PowerDVD 6	DTS-HD Master Audio 認證
2008 年 3 月	PowerDVD 極致版	通過 BD-Live 及 AVCREC 認證
2008 年 5 月	威力導演 7	德國 Videoaktiv Digital 「優良推薦」
2008 年 6 月	PowerDVD8	美國 BurnWorld 網站 「Atom Award」
2008 年 6 月	PowerDVD8	日本 Vector 11 th 「Proregi Award 最優良產品獎」
2008 年 6 月	威力導演 7	PC Magazine 全球最大國際電腦雜誌 4.5 顆星最高榮譽推薦!
2008 年 6 月	威力導演 7	PC Utilities Magazine 英國專業電腦雜誌「編輯推薦」
2008 年 6 月	魅力四射	PChome 電腦家庭 2008 年 06 月號編輯四星推薦
2008 年 6 月	PowerDVD8 Ultra	德國 CHIP 雜誌 Test Winnier Award 在所有 DVD 播放軟體中獲得第一名的榮耀
2008 年 7 月	威力導演 7	LAPTOP 專業電腦雜誌 「編輯最佳推薦」
2008 年 8 月	威力製片	獲得 AVCREC 認證
2008 年 8 月	威力導演 7	澳大利亞 PC User 「最值得購買獎項」
2008 年 8 月	PowerDVD8	澳大利亞 PC User 「最值得購買獎項」
2008 年 9 月	威力導演 7	新加坡 PC Magazine 「最佳編輯推薦」
2008 年 9 月	威力導演 7	英國 PC Pro 「最佳推薦獎」
2008 年 9 月	威力導演 7	Personal Computer World Magazine 英國專業電腦雜誌「編輯推薦」
2008 年 10 月	威力導演 7	PChome 電腦家庭 2008 年 10 月 「2008 最佳功能推薦」
2008 年 10 月	訊連科技	「經濟日報」訊連 2008 企學網最大贏家企業網、人力創新獎、Brandon Hall 獎不完
2008 年 10 月	威力導演 7	澳大利亞 PC Authority 「最佳推薦獎」
2008 年 11 月	威力百科 7	英國 PC Advisor 網站 「最佳推薦獎」
2008 年 11 月	Medi@Show4	英國 PC Answers 「最佳推薦獎」
2008 年 11 月	威力導演 7	德國 CHIP.de 網站五顆星推薦
2008 年 11 月	威力導演 7	德國 PC go! 獲得「優良推薦」
2008 年 12 月	威力百科 7	德國 PC PR@xis 雜誌獲得優良獎
2008 年 12 月	訊連科技	2008 年企學網三冠王 勇奪「數位學習業者輔導獎」、「最佳創新應用獎」及「數位學習服務輔導品質獎」 蟬聯平台廠商 NO.1
2008 年 12 月	威力百科 7	PChome Advance 電腦王 「編輯 A 推薦」
2009 年 1 月	威力百科 7	德國 PC Magazine 獲得特優獎
2009 年 1 月	威力導演 7	PChome 2008 年 「10 大科技採購趨勢軟體類金獎」
2009 年 1 月	威力百科 7	PChome 電腦家庭 「2009 年最佳編輯推薦」
2009 年 1 月	威力百科 7	digitalhome 數位家庭 「最佳推薦」
2009 年 2 月	威力百科 7	德國 Com! Computer & Internet Test Result Award 1.5 (評分為 1-6, 評分越低者為越高分)

得獎年/月	產 品	得 獎 (獎 勵) 內 容
2009 年 2 月	威力百科 7	德國 CHIP 獲得「優良推薦」
2009 年 2 月	威力導演 7	德國 Emporio 獲得「優良推薦」
2009 年 2 月	培訓大師 7	最佳創新技術與應用獎
2009 年 2 月	威力導演 7	「創新軟體獎」
2009 年 3 月	PowerDVD 9	德國 CHIP.EU 網站五顆星評等
2009 年 3 月	威力百科 7	美國 PC Magazine 網站「最佳編輯推薦」
2009 年 3 月	威力導演 7	美國 TopTen Review 金獎
2009 年 3 月	威力百科 7	PC Magazine 雜誌編輯四顆星推薦
2009 年 5 月	PowerDVD 9	digitalhome 數位家庭「編輯推薦」
2009 年 9 月	威力導演 8	PCDIY「編輯推薦」
2009 年 9 月	威力導演 8	PChome Advance 電腦王「A 極推薦」
2009 年 10 月	訊連科技	「2009 年人力創新獎」
2009 年 10 月	訊連科技	2009 年「台灣國際品牌價值調查」前二十大入圍品牌
2009 年 12 月	訊連科技	「最佳數位學習創新技術開發獎」
2010 年 1 月	PowerDVD 9 威力導演 8	2010 年「台灣精品獎」
2010 年 1 月	PowerDVD 9	2010 年「創新軟體獎」
2010 年 3 月	威力百科 8	美國 PC Magazine「編輯推薦」
2010 年 9 月	PowerDVD 10	「創新軟體獎」及「國際買主推薦大獎」
2010 年 9 月	訊連科技	「台灣國際品牌價值調查」前二十大品牌
2010 年 10 月	PowerDVD 10	2010 年 PChome 雜誌商用軟體類的「科技趨勢金獎」
2010 年 10 月	訊連科技	第四度榮獲「2010 年傑出資訊人才獎」 —資深協理黃鶴超博士實力備受肯定，贏得資訊業界至高榮耀
2010 年 12 月	PowerDVD 10	「台灣精品獎」
2011 年 2 月	威力百科 9	PCDIY 雜誌「最佳編輯推薦」
2011 年 2 月	威力百科 9	ComputerDIY 雜誌「最佳採購推薦」
2011 年 3 月	威力百科 9	PChome Advance 電腦王雜誌「A 極推薦」
2011 年 4 月	PowerDVD 10	「台灣精品銀質獎」
2011 年 5 月	PowerDVD 11	PC home、PC home Advance 及 PCDIY! 編輯強力推薦
2011 年 9 月	訊連科技	「台灣二十大國際品牌」
2011 年 11 月	威力導演 10	ComputerDIY 雜誌「採購推薦獎」
2011 年 12 月	威力導演 10	PChome 雜誌「Best 推薦」
2011 年 12 月	威力導演 10	2011 年由 PChome 雜誌評選的「科技金獎」
2011 年 12 月	威力導演 10	美國權威雜誌「PC Magazine 編輯推薦大賞」
2012 年 1 月	PowerDVD 威力導演	第 20 屆「台灣精品獎」
2012 年 2 月	訊連科技	「新北市卓越企業獎」
2012 年 2 月	PowerDVD 12	PChome 雜誌「Best 推薦」
2012 年 2 月	PowerDVD 12	PC DIY 雜誌「傑出效能推薦」
2012 年 2 月	PowerDVD 12	PC DIY 雜誌「編輯推薦」
2012 年 3 月	PhotoDirector 3	PChome 雜誌「Best 推薦」

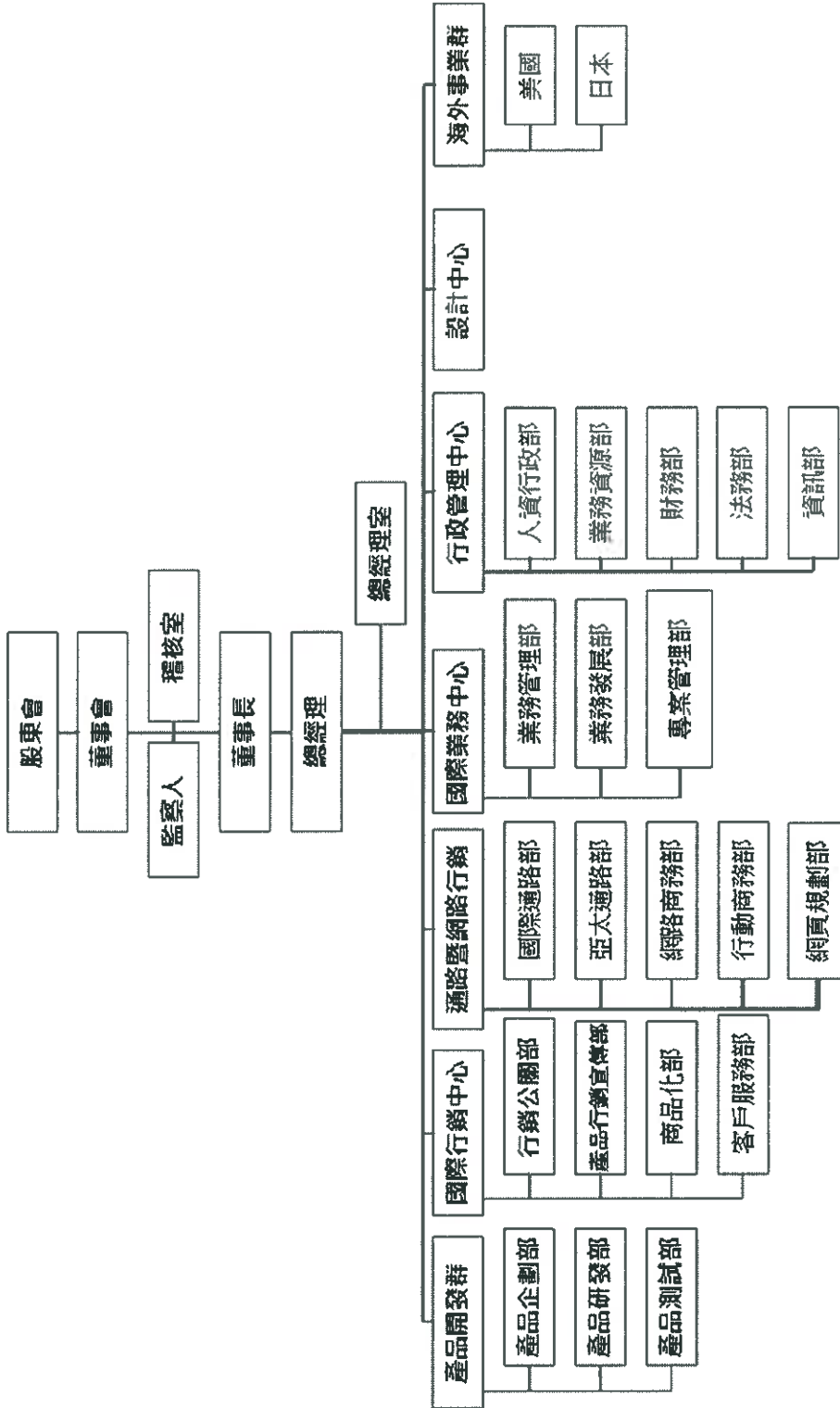
得獎年/月	產 品	得 獎 (獎 勵) 內 容
2012 年 3 月	PhotoDirector 3	PC DIY 雜誌「傑出效能推薦」
2012 年 7 月	威力導演 10	2012 年「數位內容產品獎」
2012 年 9 月	訊連科技	「台灣最有價值國際品牌二十強」
2012 年 10 月	威力導演 10	「2012 年金點設計獎年度最佳設計獎」之最高榮耀
2012 年 10 月	訊連科技	「第 2 屆國家產業創新獎」
2012 年 12 月	威力導演	2012 年資訊月「傑出資訊應用暨產品獎」
2013 年 1 月	PowerDVD 威力導演 PhotoDirector	第 21 屆「台灣精品獎」
2013 年 11 月	訊連科技	「企業社會責任公益獎」
2013 年 11 月	PhotoDirector 4	「幸福企業獎」
2013 年 11 月	威力導演 12	2013 年資訊月「百大創新產品」
2013 年 11 月	威力導演 12	2014 年 CES 美國消費性電子展軟體及行動 App 類「創新設計及工程大獎」
2013 年 12 月	訊連科技	「台灣二十大國際品牌」
2013 年 12 月	PowerDVD 威力導演 PhotoDirector	第 22 屆「台灣精品獎」
2014 年 1 月	威力導演 12	美國《PC Magazine》雜誌「2013 年度最佳影片剪輯軟體」
2014 年 2 月	訊連科技	經濟部第二屆「卓越中堅企業獎」
2014 年 4 月	PhotoDirector 5 相片大師	蟬聯最高榮譽「台灣精品金質獎」
2014 年 5 月	訊連科技	第一屆「工作與生活平衡獎 - 健康快活獎章」。
2014 年 12 月	訊連科技	「台灣二十大國際品牌」
2015 年 5 月	威力導演 13 PowerDVD 14	「台灣精品獎」
2015 年 11 月	威力導演 14	《PC Magagazine》「2015 年度最佳產品」殊榮
2016 年 1 月	威力導演 14 相片大師 7 PowerDVD 15	第 24 屆「台灣精品獎」
2016 年 1 月	威力導演 14	第 24 屆「台灣精品金質獎」
2016 年 12 月	威力導演行動 App	Google Play 2016 年度最佳應用程式
2017 年 1 月	威力導演 15 相片大師 8 PowerDVD 17	第 25 屆「台灣精品獎」
2017 年 1 月	威力導演 15	美國 PCMag 編輯推薦之軟體
2017 年 12 月	威力酷剪行動版	Google Play 2017 年度最佳應用程式
2017 年 12 月	威力導演 16	第 26 屆台灣精品「金質獎」
2017 年 12 月	威力導演行動版 威力酷剪行動版	Google Play 編輯精選應用程式肯定
2018 年 10 月	FaceMe™	於全球權威 MegaFace Challenge 臉部辨識挑戰，勇奪台灣 AI 臉部辨識核心引擎第一

得獎年/月	產 品	得 獎 (獎 勵) 內 容
2018 年 11 月	威力導演 17	2018 資訊月百大創新產品金質獎
2019 年 10 月	威力導演 18 相片大師 11 U 整合通訊 FaceMe® AI 臉部辨 識引擎	28 屆台灣精品獎
2019 年 11 月	FaceMe® AI 臉部辨 識引擎	第 26 屆台灣精品「銀質獎」
2020 年 4 月	FaceMe® AI 臉部辨 識引擎	NIST 評比再創佳績 準確度達 99.7%，為台灣 唯一入榜全球 20 強排行榜廠商
2020 年 11 月	訊連科技	榮獲「台灣精品成就獎」肯定
2020 年 11 月	威力導演行動 App	榮獲最高榮耀之「台灣精品銀質獎」
2020 年 12 月	FaceMe® AI 臉部辨 識引擎	挺進 NIST 1:N 臉部辨識評比全球十強。
2021 年 1 月	FaceMe® AI 臉部辨 識引擎	於最新 NIST 人臉辨識測試名列前茅，為全球 排名第 6 及排除中國廠商之全球第 1 之開發廠 商。
2021 年 7 月	FaceMe® AI 臉部辨 識引擎	於全球知名之 2021 年國際電腦視覺大會 (International Conference on Computer Vision)，名列全球活體辨識競賽前三強 提供 金融、保險業安全、可靠之人臉辨識技術。
2021 年 11 月	威力導演 365 macOS 版	榮獲最高榮耀之「2022 台灣精品銀質獎」

參、公司治理報告

一、公司組織

(一)、組織系統圖



(二)、各部門所營業務：

部 門	主 要 職 掌
總經理室	<ul style="list-style-type: none"> · 長短期策略規劃、政策推動、規章制訂及轉投資事業督導 · 綜理公司整體事業之決策、執行與考核 · 組織全球所有部門及分公司進行協調與運作，以達成營運目標
稽核室	<ul style="list-style-type: none"> · 評估與追蹤查核公司內部控制制度及各項管理制度之健全性、合理性、有效性
產品企劃部	<ul style="list-style-type: none"> · 產品功能、定位、策略訂定及相關部門協調整合 · 光碟片內容(程式、文件、範例)的規劃 · 協助產品行銷人員，了解產品的特色與功能 · 蒐集與分析產品相關的市場資訊
產品研發部	<ul style="list-style-type: none"> · 評估新技術的發展方向 · 新技術的研究發展 · 新產品之技術開發 · 各項產品技術功能提升及版本更新等發展
產品測試部	<ul style="list-style-type: none"> · 研發後產品可行性測試 · 產品相容性測試 · 支援客戶服務部、資訊管理部、行銷企劃部等
行銷公關部	<ul style="list-style-type: none"> · 產品推廣與對媒體聯繫，編輯及發行公司刊物 · 國內外電腦秀展之規劃及執行
產品行銷宣傳部	<ul style="list-style-type: none"> · 產品行銷企劃及行銷通路整合 · 建置公司網際網路之網站，負責在網路上介紹公司及產品行銷 · 負責產品行銷之廣告、產品型錄之發行，支援業務部之行銷活動
商品化部	<ul style="list-style-type: none"> · 產品商品化 · 製作多國語文版的產品 · 負責產品數位文件與使用者手冊撰寫
客戶服務部	<ul style="list-style-type: none"> · 產品售後服務與客戶技術支援 · 收集客戶問題
國際通路部	<ul style="list-style-type: none"> · 國際通路業務之產品銷售 · 研擬國際通路市場行銷策略及產品訂價 · 協調交貨、收款 · 開發國際通路業務，發掘客戶問題與處理
亞太通路部	<ul style="list-style-type: none"> · 亞太通路業務之產品銷售 · 研擬亞太通路市場行銷策略及產品訂價 · 協調交貨、收款 · 開發亞太通路業務，發掘客戶問題與處理
網路商務部	<ul style="list-style-type: none"> · 網路業務之產品銷售 · 研擬網路市場行銷策略及產品訂價

部門	主要職掌
	<ul style="list-style-type: none"> · 協調網路之交貨、收款 · 開發網路業務、定期拜訪客戶，發掘客戶問題與處理
行動商務部	<ul style="list-style-type: none"> · 行動應用之產品行銷 · 數位廣告投放及分析 · 行動應用用戶行為分析及策略研擬
網頁規劃部	<ul style="list-style-type: none"> · 網站內容規劃、設計、優化 · 產品擴充內容提案與規劃
業務管理部	<ul style="list-style-type: none"> · 全球業務之產品銷售各項協助支援 · 全球業務、深入發掘客戶問題與處理、提升客戶滿意度
業務發展部	<ul style="list-style-type: none"> · 開發國際業務、定期拜訪客戶，發掘客戶問題與處理 · 支援業務前端銷售活動 · 研擬國際市場行銷策略
專案管理部	<ul style="list-style-type: none"> · 業務之專案管理 · 事業群業務之支援 · 技術問題跟催與解決
人資行政部	<ul style="list-style-type: none"> · 人力資源、教育訓練規劃管理 · 人員之甄選、聘用與人力規劃 · 人員之薪酬及獎勵制度規劃 · 公司行政相關作業 · 總務相關事項
業務資源部	<ul style="list-style-type: none"> · 全球業務之產品出貨各項協助支援
財務部	<ul style="list-style-type: none"> · 公司資金管理、規劃與執行 · 公司會計事務處理及編製管理報表供決策分析 · 租稅減免等稅務相關業務
法務部	<ul style="list-style-type: none"> · 智慧財產權管理及法務相關事項
資訊部	<ul style="list-style-type: none"> · 規劃並管理公司內、外部電腦網路 · 建構並維護 Web based 資訊管理系統
介面設計部	<ul style="list-style-type: none"> · 多媒體產品介面設計
視覺設計部	<ul style="list-style-type: none"> · 負責設計公司產品文宣 · 規劃與產品特色相關之宣傳商品
素材設計部	<ul style="list-style-type: none"> · 多媒體素材設計
美國子公司	<ul style="list-style-type: none"> · 蒐集與分析北美地區市場資訊 · 負責北美地區市場之產品行銷及業務推廣 · 負責北美地區市場之產品售後服務與客戶技術支援
日本子公司	<ul style="list-style-type: none"> · 蒐集與分析日本地區市場資訊 · 負責日本當地市場之產品行銷及業務推廣 · 負責日本當地市場之產品售後服務與客戶技術支援

二、董事、監察人、總經理、副總經理、協理、各部門及分支機構主管資料
(一)、董事資料：

2022年4月30日

職稱	姓名	性別 年齡	國籍 (註冊地)	選(就)任 日期	任期	初次選 (就)任日 期	選任時 持有股份		現在 持有股數		配偶、未成年子女 在持有股份		利用他人名義持 有股份		主要經(學)歷	目前兼任本公司 及其他公司之職務	職稱	姓名	關係	備 註	
							股數(股)	持 股 比 率 (%)	股數(股)	持 股 比 率 (%)	股數(股)	持 股 比 率 (%)	股數(股)	持 股 比 率 (%)							
董事長	黃肇雄	男 60-65 歲	中 華 民 國	2020.6.23	3年	2002.5.27	2,297,910	2.92	2,797,910	3.55	7,362,716	9.34	0	0	美國 UCLA 電機博士 訊達科技創辦人	訊達科技(股)公司總經理 訊達科技(股)公司技術長 CyberLink.Com Corp.董事 CyberLink International Technology Corp. 董事 CyberLink Inc.董事 Perfect Corp.(Cayman)董事	本公司 之董事	張華楨	配偶	註1	
董事	程傑國際 投資(股) 公司	女 60-65 歲	中 華 民 國	2020.6.23	3年	2002.5.27	12,176,497	15.45	12,176,497	15.45	0	0	0	0	無	無	無	無	無	無	無
董事	代表人： 張華楨	女 60-65 歲	中 華 民 國	2020.6.23	3年	2002.5.27	0	0	7,362,716	9.34	2,797,910	3.55	0	0	美國 UCLA 企管碩士 趨勢科技全球執行副總經理 訊達科技(股)公司總經理	CyberLink Inc.董事 Perfect Corp. (Cayman)董事長 Perfect Corp. (USA) 董事 Perfect Corp. (Japan) 董事 Perfect Corp. (Shanghai) 董事 Perfect Mobile Corp. (BVI)董事	本公司 之董事 長 本公司 之董事	黃肇雄	配偶		
董事	代表人： 海英倫	男 70-75 歲	中 華 民 國	2020.6.23	3年	2014.6.19	0	0	0	0	50,000	0.06	35,000	0.04	行家旅行社董事長	行家旅行社董事長	無	無	無	無	無
董事	洛磯山投 資(股)公 司	男 30-35 歲	中 華 民 國	2020.6.23	3年	2018.6.19	106,000	0.13	106,000	0.13	0	0	0	0	無	無	無	無	無	無	無
董事	代表人： 黃奕程	男 80-85 歲	中 華 民 國	2020.6.23	3年	2018.6.19	0	0	1,756,815	2.23	0	0	0	0	Perfect Corp.(Cayman)董事 玩美移動(股)公司董事長	Perfect Corp (Cayman)董事 玩美移動(股)公司董事長 Perfect Corp. (Japan) 董事	本公司 之董事 長 本公司 之董事	黃肇雄	父子		
獨立 董事	洪文相	男 80-85 歲	中 華 民 國	2020.6.23	3年	2004.5.18	90,000	0.11	0	0	0	0	0	美國休士頓大學碩士 考試院第八屆、第九屆考 試委員 臺灣銀行董事 私立立德明商業專科學校校長 臺灣大學會計學系教授 臺灣大學商學研究所所長 臺灣大學商學系講師、副 教授、教授、系主任	考試院顧問 台灣大學會計學系名譽教授	無	張華楨	母子	無		

職稱	姓名	性別 年齡	國籍 (註冊地)	選(就)任 日期	任期	初次選 (就)任日 期	選任時 持有股份		現在 持有股數		配偶、未成年子女 在持有股份		利用他人名義持 有股份		主要經(學)歷	目前兼任本公司 及其他公司之職務	具配偶或二親等以內 關係之其他主管、董事 或監察人			備 註
							股數(股)	持 股 比 率 (%)	股數(股)	持 股 比 率 (%)	股數(股)	持 股 比 率 (%)	股數(股)	持 股 比 率 (%)			職稱	姓名	關係	
獨立 董事	蔡揚宗	男 65-70 歲	中 華 民 國	2020.6.23	3年	2015.8.12	0	0	5,000	0.01	8,718	0.01	0	0	美國馬里蘭大學會計學博士 國立臺灣大學學士	國立臺灣大學會計學系 會計學研究所教授 永日化工(股)公司獨立董事 天二科技(股)公司獨立董事 台新銀行(股)公司監察人	無	無	無	
獨立 董事	蘭瑋生	男 65-70 歲	中 華 民 國	2020.6.23	3年	2020.6.23	65,197	0.08	65,197	0.08	1,000	0.00	0	0	中央大學 人力資源管理 研究所碩士 中央大學 人力資源管理 研究所博士班研究	AT&T 美台電(股)公司人 力資源主任 Applied Material 台灣應 用材料(股)公司人力資源 發展經理 花旗銀行人力資源協理 科林研發(股)公司人力資 源協理 聯華電子(股)公司人力資 源部顧問 鳳凰科技(股)公司亞太區 人力資源部協理 華晶科技(股)公司人力資 源部副總經理	無	無	無	

註1：黃肇雄先生身兼公司之董事長與總經理，係因其為公司之創始人，產業熟悉度及技術能力均佳，身兼公司之董事長與總經理有利為股東及員工爭取最大利益，且公司80%以上之董事非員工，亦有助於公司治理之落實與推動。

(二)、法人股東之主要股東：

法人股東名稱	2022年4月30日
程傑國際投資(股)公司	法人股東之主要股東(持股10%以上)
洛磯山投資(股)公司	張華禎、英屬維京群島商世界快訊公司 英屬維京群島商 DVDnet.com Inc.

(三)、主要股東為法人者其主要股東：

法人名稱	2022年4月30日
英屬維京群島商世界快訊公司	法人之主要股東(持股10%以上)
英屬維京群島商 DVDnet.com Inc.	張華禎 英屬維京群島商世界快訊公司

(四)、董事專業資格及獨立董事獨立性資訊揭露：

姓名	條件	專業資格與經驗	獨立性情形	兼任其他 公開發行 公司獨立 董事家數
董事長 黃肇雄		美國 UCLA 電機博士，現任本公司董事長暨執行長，具有五年以上之商務、財務及公司業務所須工作經驗，並為台灣大學客座教授，擁有專業領導、市場行銷、營運管理及策略規劃之能力，邁向永續經營。	<ol style="list-style-type: none"> (1) 非與公司之董事席次或有表決權之股份超過半數係由同一人控制之他公司之董事、監察人或受僱人。 (2) 非為公司或關係企業提供審計或最近二年取得報酬累計金額逾新臺幣 50 萬元之商務、法務、財務、會計等相關服務之專業人士、獨資、合夥、公司或機構之企業主、合夥人、董事（理事）、監察人（監事）、經理人及其配偶。 (3) 未有公司法第 30 條各款情事 (4) 未有公司法第 27 條規定以政府、法人或其代表人當選。 	無
董事 程傑國際投資 (股)公司 代表人:張華禎		美國 UCLA 企管碩士，現任本公司董事、Perfect Corp. (Cayman) 董事長，具五年以上之商務、財務及公司業務所須工作經驗，專精於企業營運、財務規劃及全球化市場競爭判斷及創新領導能力。	<ol style="list-style-type: none"> (1) 非與公司之董事席次或有表決權之股份超過半數係由同一人控制之他公司之董事、監察人或受僱人。 (2) 非為公司或關係企業提供審計或最近二年取得報酬累計金額逾新臺幣 50 萬元之商務、法務、財務、會計等相關服務之專業人士、獨資、合夥、公司或機構之企業主、合夥人、董事（理事）、監察人（監事）、經理人及其配偶。 (3) 未有公司法第 30 條各款情事 	無
董事 程傑國際投資 (股)公司 代表人:海英倫		現任本公司董事及行家旅行社之創辦人與董事長，具五年以上之商務、財務及公司業務所須工作經驗，擁有專業領導、市場行銷、營運管理及策略規劃之能力。	<ol style="list-style-type: none"> (1) 非公司或其關係企業之受僱人。 (2) 非公司或其關係企業之董事、監察人。 (3) 非(1)所列之經理人或(2)所列人員之配偶、二親等以內親屬或三親等以內直系血親親屬。 (4) 非與公司之董事席次或有表決權之股份超過半數係由同一人控制之他公司之董事、監察人或受僱人。 (5) 非與本公司之董事長、總經理或相當職務者互為同一人或配偶之他公司或機構之董事(理事)、監察人(監事)或受僱人。 (6) 非與公司有財務或業務往來之特定公司或機構之董事（理事）、監察人（監事）、經理人或持股 5% 以上股東。 (7) 非為公司或關係企業提供審計或最近二年取得報酬累計金額逾新臺幣 50 萬元之商務、法務、財務、會計等相關服務之專業人士、獨資、合夥、公司或機構之企業主、合夥人、董事（理事）、監察人（監事）、經理人及其配偶。 (8) 未與其他董事間具有配偶或二親等以內之親屬關係。 (9) 未有公司法第 30 條各款情事 	無

姓名	條件	專業資格與經驗	獨立性情形	兼任其他 開發行 公司獨立 董事家數
董事 洛磯山投資 (股)公司 代表人:黃奕程		現任本公司董事及玩美移動董事長,具五年以上之商務、財務及公司業務所須工作經驗。	<ol style="list-style-type: none"> (1) 非直接持有公司已發行股份總數 5% 以上、持股前五名或依公司法二十七條第一項或第二項指派代表人擔任公司董事或監察人之法人股東之董事、監察人或受僱人。 (2) 非與公司之董事席次或有表決權之股份超過半數係由同一人控制之他公司之董事、監察人或受僱人 (3) 非與公司之董事長、總經理或相當職務者互為同一人或配偶之他公司或機構之董事(理事)、監察人(監事)或受僱人。 (4) 非為公司或關係企業提供審計或最近二年取得報酬累計金額逾新臺幣 50 萬元之商務、財務、會計等相關服務之專業人士、獨資、合夥、公司或機構之企業主、合夥人、董事(理事)、監察人(監事)、經理人及其配偶。 (5) 未有公司法第 30 條各款情事 	無
獨立董事 洪文湘		美國休士頓大學管理碩士,為本公司審計委員會及薪酬委員會委員、考試院顧問及臺灣大學會計學系名譽教授。曾任臺灣銀行董事、私立德明商業專科學校校長、臺灣大學會計學系教授、臺灣大學商學研究所所長等,具有五年以上之商務、財務、會計或公司業務所需相關科系之公私立大專院校教授資格及公司業務所須工作經驗,具備公司治理、財務會計及商務等領域之分析及管理能力,將可提升董事會公司治理品質及審計委員會監督功能。	<ol style="list-style-type: none"> (1) 非本公司或其關係企業之受僱人。 (2) 非本公司或其關係企業之董事、監察人。 (3) 非本人及其配偶、未成年子女或以他人名義持有公司已發行股份總數 1% 以上或持股前十名之自然人股東。 (4) 非(1)所列之經理人或(2)、(3)所列人員之配偶、二親等以內親屬或三親等以內直系血親親屬。 (5) 非直接持有本公司已發行股份總數 5% 以上、持股前五名或依公司法第 27 條第 1 項或第 2 項指派代表人擔任公司董事或監察人之法人股東之董事、監察人或受僱人。 (6) 非與本公司之董事席次或有表決權之股份超過半數係由同一人控制之他公司董事、監察人或受僱人。 	無
獨立董事 蔡揚宗		美國馬里蘭大學會計學博士,為本公司審計委員會及薪酬委員會委員,任永日化工(股)公司及天二科技(股)公司獨立董事及台新銀行(股)公司監察人,曾擔任新日興科技(股)公司監察人、國立台灣大學法學院會計學系及會計學研究所教授,具有五年以上之商務、財務、會計或公司業務所需相關科系之公私立大專院校教授資格及公司業務所須工作經驗,兼具公司治理、會計資訊及財務分析能力、產業發展及科技應用洞察力。	<ol style="list-style-type: none"> (7) 非與本公司之董事長、總經理或相當職務者互為同一人或配偶之他公司或機構之董事(理事)、監察人(監事)或受僱人。 (8) 非與本公司有財務或業務往來之特定公司或機構之董事(理事)、監察人(監事)、經理人或持股 5% 以上股東。 (9) 非為本公司或關係企業提供審計或最近二年取得報酬之商務、財務、會計等相關服務之專業人士、獨資、合夥、公司或機構之企業主、合夥人、董事(理事)、監察人(監事)、經理人及其配偶。 	2
獨立董事 蘭堉生		中央大學人力資源管理研究所碩士及博士班研究,為本公司審計委員會及薪酬委員會委員,曾任職於花旗銀行、台灣應用材料、華晶科技等公司人力資源部,具有五年以上之商務、財務及公司業務所須工作經驗,能適時對本公司董事會提出相關公司治理及營運管理意見與方針,以要求經營團隊擬定營運策略據以執行。	<ol style="list-style-type: none"> (10) 未與其他董事間具有配偶或二親等以內之親屬關係。 (11) 未有公司法第 30 條各款情事 (12) 未有公司法第 27 條規定以政府、法人或其代表人當選。 	無

(五)、董事會多元化及獨立性：

1. 董事會多元化

本公司依循「公司治理實務守則」之多元化政策，董事會成員組成應考量多元化，除兼任公司經理人之董事不宜逾董事席次三分之一外，並就本身運作、營運型態及發展需求以擬訂適當之多元化方針，宜包括但不限於以下二大面向之標準：

- (1) 基本條件與價值：性別、年齡、國籍及文化等。
- (2) 專業知識與技能：專業背景（如法律、會計、產業、財務、行銷或科技）、專業技能及產業經歷等。

董事會成員應普遍具備執行職務所必須之知識、技能及素養。為達到公司治理之理想目標，董事會整體應具備之能力如下：

- 一、營運判斷能力。
- 二、會計及財務分析能力。
- 三、經營管理能力。
- 四、危機處理能力。
- 五、產業知識。
- 六、國際市場觀。
- 七、領導能力。
- 八、決策能力。

依前項原則，本公司 7 位董事成員包含各領域教授、會計師、財經專業人士及不同產業經營者，具備執行職務所必須之專業知識、技能及素養。為落實多元化政策，成員中有一位女性董事(占比 14%)，具員工身份之董事僅 1 席(占比 14%)，3 位獨立董事任期年資均在 3 年以下，1 位董事年齡在 50 歲以下；4 位董事年齡在 60~69 歲，2 位董事年齡在 70 歲以上。目前董事會成員皆達成多元化政策目標，情形如下：

多元化核心		基本組成						專業背景				專業知識與技能							
		姓名	國籍	性別	具員工身份	年齡			會計	財務	行銷	科技	營運判斷能力	經營管理能力	領導決策能力	危機處理能力	產業知識	國際市場觀	
						50 歲以下	60~69 歲	70 歲以上											獨立董事任期年資(3 年以下)
董事	黃肇雄	中華民國	男	✓		✓			✓	✓	✓	✓	✓	✓	✓	✓	✓	✓	
	張華禎		女			✓			✓	✓	✓	✓	✓	✓	✓	✓	✓	✓	✓
	海英倫		男				✓		✓	✓	✓	✓	✓	✓	✓	✓	✓	✓	✓
	黃奕程		男		✓				✓	✓	✓	✓	✓	✓	✓	✓	✓	✓	✓
獨立董事	洪文湘		男				✓	✓	✓				✓	✓	✓	✓	✓	✓	✓
	蔡揚宗		男				✓	✓	✓			✓	✓	✓	✓	✓	✓	✓	✓
	蘭堉生		男				✓	✓			✓	✓	✓	✓	✓	✓	✓	✓	✓

2. 董事會獨立性

本公司現任董事會成員共 7 位，包含 3 席獨立董事及 4 席非獨立董事(佔全體董事成員比例 43%及 57%)，具員工身份之董事僅 1 席，女性董事占比 14%，獨立董事均符合金融監督管理委員會證券期貨局有關獨立董事之規範，且董事及獨立董事間無證券交易法第 26 條之 3 第 3 項及第 4 項規定情事。

(六)、總經理、副總經理、協理、各部門及分支機構主管資料：

2022年4月30日

職稱 (註1)	姓名	性別	國籍	退(就)任 日期	持有股份		配偶、未成年 子女持有股數		利用他人名義 持有股數		主要經 (學)歷 (註2)	目前兼任其他公司之職務	具配偶或二親等以內關係之 代理人			備註 (註3)
					股數 (股)	持股 比率	股數 (股)	持股 比率	股數 (股)	持股 比率			職稱	姓名	關係	
董事長 暨總經理 暨技術長	黃肇雄	男	中華民國	2002.05	2,797,910	3.55	7,362,716	9.34	無	無	美國 UCLA 電機博士 訊達科技創辦人	CyberLink.Com Corp.董事 CyberLink International Technology Corp. 董事 CyberLink Inc.董事	無	無	無	註3
產品管理部 副總經理	雷永威	男	中華民國	2003.06	243,570	0.31	無	無	無	無	臺灣大學資工所博士	無	無	無	無	
專案管理部 副總經理	古妹君	女	中華民國	2008.05	567,939	0.72	532	0.00	無	無	臺灣大學資工所碩士	無	無	無	無	
網路商務部 副總經理	林昭宏	男	中華民國	2016.01	257,603	0.33	1,000	0.00	無	無	臺灣大學電機所博士	無	無	無	無	
研發部 副總經理	李承緒	男	中華民國	2008.05	332,862	0.42	無	無	無	無	臺灣大學資工所碩士	無	無	無	無	
業務管理部 協理	彭恩愛	女	中華民國	2009.07	32,663	0.04	無	無	無	無	英國貝茲大學企業管理研 究所碩士	無	無	無	無	
會計主管	蕭婉如	女	中華民國	2021.03	無	無	無	無	無	無	輔仁大學會計系	無	無	無	無	

註1：應包括總經理、副總經理、協理、各部門及分支機構主管資料，以及凡職位相當於總經理、副總經理或協理者，不論職稱，亦均應予揭露。

註2：與擔任目前職位相關之經歷，如於前揭期間曾於查核簽證會計師事務所或關係企業任職，應敘明其擔任之職稱及負責之職務。

註3：黃肇雄先生身兼公司之董事長與總經理，係因其為公司之創始人，產業熟悉度及技術能力均佳，身兼公司之董事長與總經理有利為股東及員工爭取最大利益，且公司80%以上之董事非員工，亦有助於公司治理之落實與推動。

三、最近年度支付董事(含獨立董事)、監察人、總經理及副總經理之酬金

(一)、2021 年度支付董事之酬金 (個別揭露姓名及酬金方式)

單位：新台幣千元

職稱	姓名	董事酬金				兼任員工領取相關酬金				A、B、C、D、E、F 及 G 等七項總額及占稅後純益之比例		來取子外資或公司領事母酬			
		報酬 (A)		退職退休金 (B)		董事酬勞 (C)		業務執行費用 (D)		A、B、C、D、E、F 及 G 等七項總額及占稅後純益之比例					
		本公司	財務報告內所有公司	本公司	財務報告內所有公司	本公司	財務報告內所有公司	本公司	財務報告內所有公司	本公司	財務報告內所有公司				
董事長	黃肇雄	500	500	0	0	0	0	0	0	38	38	0	(2.05)	(2.05)	0
董事	程傑國際投資(股)公司代表人: 張華禎	500	500	0	0	0	0	0	0	0	0	0	(0.09)	(0.09)	0
董事	程傑國際投資(股)公司代表人: 海英倫	500	500	0	0	0	4	4	0	0	0	0	(0.09)	(0.09)	0
董事	洛磯山投資(股)公司代表人: 黃奕程	500	500	0	0	0	0	0	0	0	0	0	(0.09)	(0.09)	0
獨立董事	洪文湘	500	500	0	0	0	4	4	0	0	0	0	(0.09)	(0.09)	0
獨立董事	蔡揚宗	500	500	0	0	0	4	4	0	0	0	0	(0.09)	(0.09)	0
獨立董事	蘭培生	500	500	0	0	0	4	4	0	0	0	0	(0.09)	(0.09)	0

1. 請敘明獨立董事酬金給付政策、制度、標準與結構，並依所擔負之職責、風險、投入時間等因素敘明與給付酬金數額之關聯性；公司獨立董事皆參與公司董事會並深入了解了公司經營狀況，並持續就公司重要財務業務議題與會計師與稽核人員進行溝通了解，並提出各項改善建議，本公司獨立董事酬金給付政策與其他同業獨立董事之酬金相較尚屬合理。

2. 除上表揭露外，最近年度公司/轉投資事業非屬員工之顧問等領取之酬金：無。

酬金級距表

給付本公司各個董事酬金級距	董事姓名			
	前四項酬金總額(A+B+C+D)		前七項酬金總額(A+B+C+D+E+F+G)	
	本公司	財務報告內所有公司 H	本公司	財務報告內所有公司 I
低於 1,000,000 元	黃肇雄、洪文湘、蔡揚宗、 蘭埔生、洛磯山投資(股)、 程傑國際(股)	黃肇雄、洪文湘、蔡揚宗、 蘭埔生、洛磯山投資(股)、 程傑國際(股)	洪文湘、蔡揚宗、蘭埔生、 洛磯山投資(股)、 程傑國際(股)	洪文湘、蔡揚宗、蘭埔生、 洛磯山投資(股)、 程傑國際(股)
1,000,000 元 (含) ~ 2,000,000 元 (不含)				
2,000,000 元 (含) ~ 3,500,000 元 (不含)				
3,500,000 元 (含) ~ 5,000,000 元 (不含)				
5,000,000 元 (含) ~ 10,000,000 元 (不含)				
10,000,000 元 (含) ~ 15,000,000 元 (不含)			黃肇雄	黃肇雄
15,000,000 元 (含) ~ 30,000,000 元 (不含)				
30,000,000 元 (含) ~ 50,000,000 元 (不含)				
50,000,000 元 (含) ~ 100,000,000 元 (不含)				
100,000,000 元以上				
總計	6	6	6	6

* 本表所揭露酬金內容與所得稅法之所得概念不同，故本表目的係作為資訊揭露之用，不作課稅之用。

(二)、2021 年度支付總經理及副總經理之酬金

單位：新台幣千元

職稱	姓名	薪資(A)		退職退休金(B)		獎金及特支費等(C)		員工酬勞金額(D)			A、B、C及D等四項總額占稅後純益之比例(%)		領取來自子公司以外轉投資事業或公司酬金
		本公司	財務報告內所有公司	本公司	財務報告內所有公司	本公司	財務報告內所有公司	本公司現金金額	本公司股票金額	財務報告內所有公司現金金額	財務報告內所有公司股票金額		
董事長暨總經理暨技術長	黃肇雄												
副總經理	雷永威	24,728	24,728	516	516	11,544	11,544	0	0	0	0	(6.54)	無
副總經理	古媒君												
副總經理	林昭宏												
副總經理	李承緒												

* 本表所揭露酬金內容與所得稅法之所得概念不同，故本表目的係作為資訊揭露之用，不作課稅之用。

酬金級距表

給付本公司各個總經理及副總經理酬金級距	總經理及副總經理姓名	
	本公司	財務報告內所有公司E
低於 1,000,000 元		
1,000,000 元 (含) ~ 2,000,000 元 (不含)		
2,000,000 元 (含) ~ 3,500,000 元 (不含)		
3,500,000 元 (含) ~ 5,000,000 元 (不含)		
5,000,000 元 (含) ~ 10,000,000 元 (不含)	古媒君、林昭宏、李承緒、雷永威 黃肇雄	古媒君、林昭宏、李承緒、雷永威 黃肇雄
10,000,000 元 (含) ~ 15,000,000 元 (不含)		
15,000,000 元 (含) ~ 30,000,000 元 (不含)		
30,000,000 元 (含) ~ 50,000,000 元 (不含)		
50,000,000 元 (含) ~ 100,000,000 元 (不含)		
100,000,000 元以上		
總計	5	5

* 本表所揭露酬金內容與所得稅法之所得概念不同，故本表目的係作為資訊揭露之用，不作課稅之用。

(三)、前五位酬金最高主管之酬金

單位：新台幣仟元

職稱	姓名	薪資(A)		退職退休金(B)		獎金及特支費等(C)		員工酬勞金額(D)				A、B、C及D等四項總額及占稅後純益之比例(%)		領取來自子公司以外轉投資事業或母子公司酬金		
		本公司	財務報告內所有公司	本公司	財務報告內所有公司	本公司	財務報告內所有公司	本公司	財務報告內所有公司	現金金額	股票金額	現金金額	股票金額		本公司	財務報告內所有公司
		9,484	9,484	38	38	1,506	1,506	0	0	0	0	0	0		(1.96)	(1.96)
董事長暨總經理 技術長	黃肇雄	4,626	4,626	126	126	2,671	2,671	0	0	0	0	0	0	(1.32)	(1.32)	0
副總經理	古娛君	3,916	3,916	108	108	3,279	3,279	0	0	0	0	0	0	(1.30)	(1.30)	0
副總經理	林昭宏	3,380	3,380	122	122	2,453	2,453	0	0	0	0	0	0	(1.06)	(1.06)	0
副總經理	李承緒	3,322	3,322	122	122	1,635	1,635	0	0	0	0	0	0	(0.90)	(0.90)	0
副總經理	雷永威															

* 本表所揭露酬金內容與所得稅法之所得概念不同，故本表目的係作為資訊揭露之用，不作課稅之用。

(四)、2021 年度配發員工酬勞之經理人姓名及配發情形

本公司民國 2021 年度為稅前淨損，故依章程規定不擬估列員工酬勞及董事酬勞。

(五)、分別比較說明本公司及合併報告內所有公司於最近二年度支付本公司董事、監察人、總經理及副總經理酬金總額占稅後純益比例之分析，並說明給付酬金之政策、標準及組合、訂定酬金之程序與經營績效及未來風險之關聯性：

1. 最近二年度支付本公司董事、總經理及副總經理酬金總額占稅後純益比例之分析

職稱	酬金總額占稅後純益比例			
	2020 年		2021 年	
	本公司	財務報告內 所有公司	本公司	財務報告內 所有公司
董事	8.01%	8.01%	(2.59%)	(2.59%)
總經理及副總經理	21.74%	21.74%	(6.54%)	(6.54%)

2. 給付酬金之政策、標準及組合、訂定酬金之程序與經營績效及未來風險之關聯性：

(1) 本公司董事酬金可分為報酬、酬勞及業務執行費用：

- A. 董事報酬：依公司章程第 23 條規定「全體董事之報酬，授權董事會依同業通常水準支給議定。」辦理。
- B. 董事酬勞：依公司章程第 27 條規定「公司年度如有獲利，應提撥不高於百分之一·五為董事酬勞。但公司尚有累積虧損時，應先預留彌補虧損數」議定之。
- C. 業務執行費用：以車馬費為主，係參考上市公司或同業支給標準訂定。
- D. 董事報酬由薪資報酬委員會就各董事對公司營運參與程度及貢獻價值，將績效風險之合理公平性與所得報酬連結，並參酌公司營運績效暨同業通常水準支給情形後提出建議提交董事會決議。

(2) 經理人薪資結構共分為固定薪資與變動薪資兩項，固定薪資為每月所發放薪資；變動薪資則包括員工酬勞、年終獎金及員工認股權憑證，主要係依其個人年度考評績效作為發放標準，包括所投入之時間、所擔負之職責、達成個人目標情形、擔任其他職位表現等。另員工酬勞係依公司章程第 27 條規定「公司年度如有獲利，應提撥不

低於百分之三為員工酬勞。但公司尚有累積虧損時，應先預留彌補虧損數，薪酬之內容及合理性均經薪資報酬委員會同意後由董事會決議之。

- (3) 訂定酬金之程序，除參考同業通常水準支給情形，亦考量公司經營績效、個人表現及對公司的貢獻度，而給予合理報酬，薪資報酬委員會及董事會並定期審核薪資報酬的合理性，並隨時視實際經營狀況及相關法令適時檢討酬金制度。
- (4) 本公司酬金政策係考量公司當年之財務狀況、經營成果暨未來之資金運用需求做整體性之規劃，對於未來風險評估亦納入考量之範圍內，以將風險發生之可能性降至最低；截至年報刊印日止，無現有事項使公司未來需負擔責任、義務或負債之可能性。

四、公司治理運作情形

(一)、董事會運作情形資訊：

最近年度董事會開會九次(A)，董事出席情形如下：

職稱	姓名	實際出席(列)席次數 B	委託出席次數	實際出席(列)席率(%)【B/A】	備註
董事長	黃肇雄	9	0	100%	
董事	程傑國際投資(股)公司 代表人:張華禎	9	0	100%	
董事	程傑國際投資(股)公司 代表人:海英倫	9	0	100%	
董事	洛磯山投資(股)公司 代表人:黃奕程	9	0	100%	
獨立董事	洪文湘	9	0	100%	
獨立董事	蔡揚宗	9	0	100%	
獨立董事	蘭堉生	9	0	100%	

其他應記載事項：

(1) 董事會之運作如有下列情形之一者，應敘明董事會日期、期別、議案內容、所有獨立董事意見及公司對獨立董事意見之處理。

(一) 證券交易法第 14 條之 3 所列事項。

董事會日期	議案內容及後續處理	所有獨立董事意見及公司對獨立董事意見之處理
第九屆第 7 次會議 2021.2.24	● 2020 年度董事酬勞及員工酬勞案。 ● 本公司會計主管異動案。	所有獨董均同意通過議案，無反對或保留意見。 公司對獨立董事意見之處理:無
第九屆第 13 次會議 2022.3.3	● 2021 年度董事報酬案。 ● 簽證會計師變更案。	
第九屆第 14 次會議 2022.3.29	● 本公司取得或處分資產處理程序修訂案。	
第九屆第 15 次會議 2022.4.26	● 制訂本公司 2022 年第一次員工認股權憑證發行及認股辦法案。	

(二)除前開事項外，其他經獨立董事反對或保留意見且有紀錄或書面聲明之董事會議決事項：無。

(2) 董事對利害關係議案迴避之執行情形，應敘明董事姓名、議案內容、應利益迴避原因以及參與表決情形：

董事會日期	議案內容	迴避董事姓名	迴避原因	參與表決情形
2022.3.3	本公司持股 100%之子公司 Cyberlink International Technology Corp. (BVI) 擬認購本公司轉投資 Perfect Corp. (Cayman) 所發行之普通股案。	黃肇雄 張華禎 黃奕程	與本案有利害關係	未加入討論及表決

(3) 上市上櫃公司應揭露董事會自我(或同儕)評鑑之評估週期及期間、評估範圍、方式及評估內容等資訊：

本公司已訂定董事會績效評估辦法及其評估方式，且並已完成 2021 年董事會績效評估。評估情形如下：

為落實公司治理並提升本公司董事會功能，建立績效目標以加強董事會運作效率，依據上市上櫃公司治理實務守則本公司經董事會通過訂定「董事會績效評估辦法」，規範本公司董事會每年應執行董事會績效評估。

A. 評估週期及期間

本公司董事會每年應依據辦法之評估程序及評估指標執行董事會績效評估。

B. 評估範圍及方式

評估範圍：整體董事會、個別董事成員、所屬功能性委員會之績效評估。

評估方式：董事會內部自評、董事會成員自評、功能性委員會自評。

C. 評估程序

由董事及董事會所屬功能性委員會相關成員自評，分別以「董事會績效評估自評問卷」、「董事成員績效評估自評問卷」及「功能性委員會績效評估自評問卷」進行。

D. 2021 年度評估指標及選項

董事會績效評估	董事成員自我績效評估	功能性委員會績效評估
1. 對公司營運之參與程度 2. 提升董事會決策品質 3. 董事會組成與結構 4. 董事的選任及持續進修 5. 內部控制	1. 公司目標與任務之掌握 2. 董事職責認知 3. 對公司營運之參與程度 4. 內部關係經營與溝通 5. 董事之專業及持續進修 6. 內部控制	1. 對公司營運之參與程度 2. 功能性委員會職責認知 3. 提昇功能性委員會決策品質 4. 功能性委員會組成及成員選任 5. 內部控制
評估指標 34 項	評估指標 20 項	評估指標 18~20 項

E. 2021 年度評估結果

董事會績效評估	董事成員自我績效評估	功能性委員會績效評估
評分結果 4.85 分	評分結果 4.8 分	審計委員會/薪資報酬委員會 評分結果 4.91/5 分

本公司 2021 年度董事會各項績效評估結果皆高於 4.8 分，級距介於 5 分「非常認同」與 4 分「認同」之間，董事對於各項評核指標運作多為認同，評鑑董事會及各功能性委員會整體運作良好，符合公司治理要求，且有效強化董事會職能與維護股東權益。

(4) 當年度及最近年度加強董事會職能之目標與執行情形評估：

本公司相信健全及有效率之董事會運作是本公司落實公司治理的最重要基礎。在此認知下，本公司 2021 年度加強第 9 屆董事會職能之目標與執行情形評估如下：

項次	目標	執行情形評估
1	提昇資訊透明度	本公司於董事會召開後當日即公告重大訊息，三日內更新公司網站之董事會重要決議。
2	鼓勵董事持續進修，提昇董事本職學能	本公司董事皆至少依規定完成至少 6 小時進修以上之時數。
3	提昇董事會董事之出席率	本公司透過先期排程規劃，提前通知之方式，以提昇提昇董事會董事之出席率，2021 年董事親自出席率達 100%。
4	強化公司治理，提昇董事與會計師及內部稽核主管溝通	本公司董事皆定期瞭解公司之內部控制與內部稽核之執行與改善情形。併定期透過會計師查核報告與書面治理溝通函瞭解公司之營運與公司治理現況。
5	進行董事會各項績效評估	本公司 2021 年度董事會各項績效評估結果皆高於 4.8 分，級距介於 5 分「非常認同」與 4 分「認同」之間，董事對於各項評核指標運作多為非常認同，評鑑董事會及各功能性委員會整體運作良好，符合公司治理要求，且有效強化董事會職能與維護股東權益。

(二)、審計委員會運作情形資訊：

(1) 審計委員專業資格與經驗：

姓名	條件	專業資格與經驗
獨立董事 洪文湘		考試院顧問及臺灣大學會計學系名譽教授。曾任臺灣銀行董事、私立德明商業專科學校校長、臺灣大學會計學系教授、臺灣大學商學研究所所長等，具有五年以上之商務、財務、會計或公司業務所需相關科系之公私立大專院校教授資格及公司業務所須工作經驗，具備公司治理、財務會計及商務等領域之分析及管理能力。
獨立董事 蔡揚宗		任永日化工(股)公司及天二科技(股)公司獨立董事及台新銀行(股)公司監察人，曾擔任新日興科技(股)公司監察人、國立台灣大學法學院會計學系及會計學研究所教授，具有五年以上之商務、財務、會計或公司業務所需相關科系之公私立大專院校教授資格及公司業務所須工作經驗，兼具公司治理、會計資訊及財務分析能力、產業發展及科技應用洞察力。
獨立董事 蘭堉生		中央大學人力資源管理研究所碩士及博士班研究，曾任職於花旗銀行、台灣應用材料、華晶科技等公司人力資源部，具有五年以上之商務、財務及公司業務所須工作經驗，能適時對本公司董事會提出相關公司治理及營運管理意見與方針，以要求經營團隊擬定營運策略據以執行。

(2) 本公司審計委員會於 2020 年 6 月 23 日設立，取代原先監察人之制度，委員會成員由三位獨立董事組成，其中至少一人具備會計或財務專長，依本公司「審計委員會組織規程」辦理，每季至少召開一次會議，主要職責及 2021 年度工作重點為審查、監督公司財務報告、風險控管事項及與財務相關議案，其審議事項涵蓋：

- A. 公司財務報告、公司會計及內部控制制度、重大之資產或衍生性商品交易、募集或發行有價證券、簽證會計師之委任、解任或報酬、涉及董事自身利害關係事項，以及財務、會計或內部稽核主管之任免等。
- B. 審閱財務報告：本公司年度營業報告書、年度財務報告及盈餘分派議案，均經審計委員會審議通過後，提請董事會核議，並於董事會決議通過後，提送股東常會請求承認。本公司 2021 年度財務報告業經提送 2022 年 3 月 3 日審計委員會及董事會審議通過在案，並將提請 111 年度股東常會承認。另各季財務報告亦經審計委員會討論通過後，提送董事會。
- C. 評估內部控制系統之有效性：本公司內部控制制度自行評估作業執行結果，每年由本公司各單位依據內部控制循環作業完成，並經審計委員會確認本公司之內部控制制度，包括瞭解營運之效果及效率之目標達成程度、報導之可靠、及時、透明及符合相關規範暨法令規章之遵循等設計及執行係屬有效，並得合理確保相關目標之達成。2021 年度自行評估內部控制制度結果業經提送 2022 年 3 月 29 日審計委員會及董事會審議通過在案。
- D. 委任及評核簽證會計師：審計委員會定期於每會計年度終了評估簽證會計師之專業性、獨立性及委任報酬之合理性，2021 年簽證會計師服務評核結果業經 2021 年 7 月 27 日審計委員會事會審議通過在案。

(3) 本公司審計委員會委員共計 3 人，委員任期自 2020 年 6 月 23 日至 2023 年 6 月 22 日。最近年度審計委員會開會八次(A)，審計委員出席情形如下：

職稱	姓名	實際出席 次數(B)	委託出席 次數	實際出席率(%) (B/A)	備註
召集人	洪文湘	8	0	100%	
委員	蔡揚宗	8	0	100%	
委員	蘭堉生	8	0	100%	
其他應記載事項：					
(1) 審計委員會之運作如有下列情形之一者，應敘明審計委員會召開日期、期別、議案內容、獨立董事反對意見、保留意見或重大建議項目內容、審計委員會決議結果以及公司對審計委員會意見之處理：					
(一) 證券交易法第 14 條之 5 所列事項。					
董事會日期	議案內容及後續處理		審計委員會決議結果以及公司對審計委員會意見之處理		
第九屆第 7 次會議 2021.2.24	<ul style="list-style-type: none"> ● 本公司 2020 年度財務報表報提請審議案。 ● 本公司會計主管異動案。 		審計委員會委員一致通過所有議案，董事會並依審計委員會之建議，核准通過所有議案。		
第九屆第 8 次會議 2021.3.24	<ul style="list-style-type: none"> ● 2020 年度盈餘分派案。 ● 2020 年度內部控制制度聲明書案。 				

第九屆第 9 次會議 2021.4.27	● 本公司 2021 年第 1 季財務報表報告案。
第九屆第 11 次會議 2021.7.27	● 本公司 2021 年上半年財務報表案。
第九屆第 12 次會議 2021.10.27	● 本公司 2021 年前三季財務報表報告案。
第九屆第 13 次會議 2022.3.3	● 本公司 2021 年度財務報表報提請審議案。 ● 簽證會計師變更案。
第九屆第 14 次會議 2022.3.29	● 2021 年度虧損撥補案。 ● 2021 年度內部控制制度聲明書案。 ● 本公司取得或處分資產處理程序修訂案。
第九屆第 15 次會議 2022.4.26	● 本公司 2022 年第 1 季財務報表討論案。 ● 制訂本公司 2022 年第一次員工認股權憑證發行及認股辦法案。

(二)除前開事項外，其他未經審計委員會通過，而經全體董事三分之二以上同意之議決事項：無。

(2) 獨立董事對利害關係議案迴避之執行情形，應敘明獨立董事姓名、議案內容、應利益迴避原因以及參與表決情形：無

(3) 獨立董事與內部稽核主管及會計師之溝通情形（應包括就公司財務、業務狀況進行溝通之重大事項、方式及結果等）。

(a)本公司獨立董事定期瞭解公司之內部控制與內部稽核之執行與改善情形。

(b)本公司獨立董事定期透過會計師查核報告瞭解公司之營運現況。

(c)獨立董事與內部稽核主管之溝通情形摘要：

日期	溝通形式	溝通重點
2021.02.24	會議報告	2020 年 Q4 稽核業務執行報告與說明
2021.04.27	會議報告	2021 年 Q1 稽核業務執行報告與說明
2021.07.27	會議報告	2021 年 Q2 稽核業務執行報告與說明
2021.10.27	會議報告	2021 年 Q3 稽核業務執行報告與說明
2022.03.03	會議報告	2021 年 Q4 稽核業務執行報告與說明
2022.04.26	會議報告	2022 年 Q1 稽核業務執行報告與說明

(4) 獨立董事與會計師之溝通情形摘要

日期	溝通形式	溝通重點
2021.02.24	書面往來文件	1. 完成階段與治理單位溝通事項 2. 合併財務報告及個體財務報告之會計師查核報告稿本 3. 重大調整分錄 4. 關係人之資訊 5. 客戶聲明書 6. 會計師之獨立性
2022.03.03	書面往來文件	1. 完成階段與治理單位溝通事項 2. 合併財務報告及個體財務報告之會計師查核報告稿本 3. 重大調整分錄 4. 關係人之資訊 5. 客戶聲明書 6. 會計師之獨立性

(三)、公司治理運作情形及與上市上櫃公司治理實務守則差異情形及原因：

評估項目	運作情形		與上市上櫃公司治理實務守則差異情形及原因
	是	否	
一、公司是否依據「上市上櫃治理實務守則」訂定並揭露公司治理實務守則？	✓		本公司已於 2014 年 10 月 27 日訂定並揭露公司網 站。 符合上市上櫃公司治理實務守則
二、公司股權結構及股東權益 (一) 公司是否訂定內部作業程序處理股東建議、疑義、糾紛及訴訟事宜，並依程序實施？ (二) 公司是否掌握實際控制公司之主要股東及主要股東之最終控制者名單？ (三) 公司是否建立、執行與關係企業間之風險控管及防火牆機制？ (四) 公司是否訂定內部規範，禁止公司內部人利用市場上未公開資訊買賣有價證券？	✓		(一) 本公司設專人職司各項服務相關事宜，股東之相關建議均有專人負責。 (二) 本公司經營者確實掌握大股東名單並與大股東互動良好，定期召開董事會，讓大股東及董事了解公司之營運情形，董事並適時提供建議供經營者參考，重大議案定經董事會通過後再執行。 (三) 本公司與關係企業之間雖有業務上的往來及配合，均視為獨立之第三人辦理，不僅財務各自獨立，無互相關連帶保證事宜，且風險控管及防火牆防護完備，並無非常規交易情事。 (四) 本公司已訂定內部規範，禁止公司內部人利用市場上未公開資訊買賣有價證券。 符合上市上櫃公司治理實務守則
三、董事會之組成及職責 (一) 董事會是否擬訂多元化政策、具體管理目標及落實執行？	✓		(一) 本公司所訂定並揭露公司治理實務守則中，已訂定董事會成員組成之多元化方針並據以落實執行。本公司第 9 屆董事會成員名單，董事會成員共 7 位，包含 3 席獨立董事及 4 席非獨立董事(佔全體董事僅 1 席，女性董事占比 14%，董事皆於領導、財會專業、營運判斷、經營管理、危機處理) 符合上市上櫃公司治理實務守則

評估項目	運作情形		與上市上櫃公司治理實務守則差異情形及原因
	是	否	
<p>及審計委員會其他類功能性委員會是否自願設置其他類功能性委員會？</p> <p>(二) 公司除依法設置薪資報酬委員會外，是否自願設置其他類功能性委員會？</p> <p>(三) 公司是否訂定董事會績效評估辦法及其評估方式，且將績效評估結果提報董事會，並運用於個別董事薪酬及提名之參考？</p> <p>(四) 公司是否定期評估簽證會計師獨立性？</p>	<p>是</p>	<p>否</p>	<p>且具有產業知識及國際市場觀上各有專長。</p> <p>(二) 目前本公司依法設置薪資報酬委員會與審計委員會，未來將依公司運作需求考量是否設置其他功能性委員會。</p> <p>(三) 本公司已訂定董事會績效評估辦法及其評估方式，且並已完成 2021 年董事會績效評估。</p> <p>(四) 本公司皆定期評估簽證會計師之獨立性，且本公司執行每五年更換簽證會計師之政策，以保持會計師之獨立性。本公司定期評估簽證會計師之獨立性係透過本公司股東單位進行查察，且簽證會計師並未兼任本公司任何職位。資誠聯合會計師事務所並已出具簽證會計師之角色、責任及獨立性聲明書，本評估案並經 2021 年 7 月 27 日董事會通過在案。</p>
<p>四、上市上櫃公司是否配置適任及適當人數之公司治理人員，並指定公司治理主管，負責公司治理相關事務(包括但不限於提供董事、監察人執行業務所需資料、協助董事、監察人遵循法令、依法辦理董事會及股東會議事錄等)？</p> <p>五、公司是否建立與利害關係人(包括但不限於股東、員工、客戶及供應商等)溝通管道，及於公司網站設置利害關係人專區，並妥適回應利害關係人所切之重要企業社會責任議題？</p>	<p>✓</p>	<p>✓</p>	<p>符合上市上櫃公司治理實務守則</p>
<p>四、上市上櫃公司是否配置適任及適當人數之公司治理人員，並指定公司治理專(兼)職單位，並指派專人員負責公司治理相關事務，包括但不限於提供董事會執行業務所需資料、依法辦理董事會及股東會議事錄等。</p> <p>五、公司是否建立與利害關係人溝通管道並於公司網站設置利害關係人專區，以妥適回應利害關係人所切之重要企業社會責任議題。(本公司利害關係人申訴管道網址為：http://tw.cyberlink.com/stat/company/cht/im/g/公司利害關係人申訴管道.pdf)。</p>	<p>✓</p>	<p>✓</p>	<p>符合上市上櫃公司治理實務守則</p>

評估項目	運作情形		與上市上櫃公司治理實務守則差異情形及原因
	是	否	
六、公司是否委任專業股務代理機構辦理股東會事務？	✓	本公司歷年皆委任專業股務代理機構辦理股東會事務。	符合上市上櫃公司治理實務守則
七、資訊公開 (一) 公司是否架設網站，揭露財務業務及公司治理資訊？ (二) 公司是否採行其他資訊揭露之方式（如架設英文網站、指定專人負責發言公司制度、蒐集及揭露、落實發言人制、並將每次法說會過程置公司網站，以達資訊公開之目標）？ (三) 公司是否於會計年度終了後兩個月內公告並申報早公告與各月份營運情形？	✓	(一) 本公司已架設網站，揭露即時之財務業務及公司治理資訊。 (二) 本公司已架設英文網站，並指定專人負責發言公司制度、蒐集及揭露、落實發言人制、並將每次法說會過程置公司網站，以達資訊公開之目標。 (三) 本公司依相關規定於期限內公告第一、二、三季及年度財務報告與各月份營運情形。	符合上市上櫃公司治理實務守則
八、公司是否有其他有助於瞭解公司治理運作情形之重要資訊（包括但不限於員工權益、僱員關懷、投資者關係、供應商關係、利害關係人之權利、董事及監察人進修情形、風險管理政策及衡量標準之執行情形、客戶政策之執行情形、公司為監察人購買責任保險之情形等）？	✓	(一) 維護員工權益：本公司依據相關勞工安全衛生等相關法令規定，訂定安全衛生工作守則，維護工作環境與員工人身安全，並指定專人負責管理公司內外之工作環境及人員安全事務，每年定期辦理員工健康檢查，對員工安全及健康進行全面性保障。 (二) 環保事宜：本公司為資訊軟體業，產品開發完成後乃依數額多寡，洽請委託光碟製造廠商及彩盒製造廠商，進行壓片及印刷包裝作業流程，故本身並無生產製造過程，並無產生廢水、廢氣及廢棄物之情形。本公司產品生產作業係以採購方式委外辦理，供應商簽具產品不含禁用或限制用物質保證書予本公司，反映其目前提供本公司之製成產品均已符合歐盟環保法規。	符合上市上櫃公司治理實務守則

評估項目	運作情形		與上市上櫃公司治理實務守則差異情形及原因
	是	否	
		<p>摘要說明</p> <p>(三)利害關係人之權利：本公司除已設置發言人外，並已於公司網站中揭露公司利害關係人申訴管道作為與利害關係人溝通，另本公司網站設置投資人服務網頁揭露財務、服務及產品相關資訊(本公司網址為：http://www.cyberlink.com/)。</p> <p>(四)董事進修之情形：本公司之董事皆已依照上市上櫃公司董事進修推行要點進行持續進修。</p> <p>(五)本公司董事均能本於誠信原則，忠實執行業務並盡善良管理人之義務行使職權。</p> <p>(六)本公司已於2002年開始為董事監察人購買責任保險，2022年董事責任保險已提報2021年10月27日董事會。</p> <p>(七)為強化公司治理，本公司董事會會議至少每季召開一次。</p> <p>(八)本公司薪酬委員會會議至少每年召開二次。</p>	
九、請就臺灣證券交易所股份有限公司公司治理中心最近年度發布之公司治理評鑑結果說明已改善情形，及就尚未改善者提出優先加強事項與措施。(未列入受評公司者無需填列)	<p>(一)已改善情形：</p> <ol style="list-style-type: none"> 1.公司將於每年股東常會開會18日前上傳年報 2.從2018年起股東常會將採用電子投票方式 3.公司年報及網站均將揭露各項員工福利措施、退休制度與其實施情形 4.從2018年起董監事選舉皆採提名制 5.完成2021年董事會績效評估 6.配合法規規劃設置審計委員會等功能性委員會，已於2020年6月23日董事全面改選後成立審計委員會 7.於年報揭露不動產、廠房及設備折舊之方法及年限 <p>(二)優先加強事項與措施</p> <ol style="list-style-type: none"> 1.加強公司重大訊息年報股東會資料之英文揭露 2.持續配合法規推動各項公司治理進程 		

(四)、公司如有設置薪酬委員會者，應揭露其組成、職責及運作情形：

1. 本公司薪酬委員會負定期檢討董事、監察人及經理人績效評估與薪資報酬之政策、制度、標準與結構並定期評估並訂定董事及經理人之薪資報酬，委員會成員資料如下：

條件		專業資格與經驗	獨立性情形	兼任其他公開發行人薪酬委員會家數
身分別	姓名			
獨立董事 (召集人)	蘭靖生	中央大學人力資源管理研究所碩士及博士班研究，為本公司審計委員及薪酬委員會委員，曾任職於花旗銀行、台灣應、財務、華晶科技公司人力資源部，具有五年以上之商務、相關公司及科技所須工作經驗，能適時對本公司董事會提出相關建議及營運管理意見與方針，以要求經營團隊擬定營運策略以執行。	(1) 非本公司或其關係企業之受僱人。 (2) 非本公司或其關係企業之董事、監察人。 (3) 非本公司及其配偶、未成年子女或以他人人名義持有本公司已發行股份總數1%以上或持股前十名之自然人股東。 (4) 非(1)所列之經理人或(2)、(3)所列人員之配偶、二親等以內親屬或三親等以內直系血親親屬。 (5) 非直接持有本公司已發行股份總數5%以上、持股前五名或依公司法第27條第1項或第2項指派代表人或擔任公司董事或監察人之法人股東之董事、監察人或受僱人。 (6) 非與本公司之董事、監事或有表決權之股份超過半數係由同一人控制之其他公司董事、監察人或受僱人。 (7) 非與本公司之董事長、總經理或相當職務者互為同一人或配偶之他公司或機構之董事(理事)、監察人(監事)或受僱人。 (8) 非與本公司有財務或業務往來之特定公司或機構之董事(理事)、監察人(監事)、經理人、或持股5%以上股東。 (9) 非為本公司或關係企業提供審計或最近二年取得報酬之商務、法律、財務、會計等相關服務之專業人士、獨資、合夥、公司或機構之企業主、合夥人、董事(理事)、監察人(監事)、經理人及其配偶。 (10) 未與其他董事間具有配偶或二親等以內之親屬關係。 (11) 未有公司法第30條各款情事 (12) 未有公司法第27條規定以政府、法人或其代表人當選。	0
獨立董事	洪文相	美國休士頓大學管理碩士，為本公司審計委員會及薪酬委員會委員及新酬委員會及新酬委員會名譽教授。曾任臺灣銀行、臺灣大學會計學系系所所長、臺灣大學會計學系系所所長、私立德明商業專科學校校長、具有五年以上之商務、財務、會計、臺灣大學商業研究所所長等，具備公司治理解、財務、會計及商學所須相關知識經驗，具有提升公司治理解、財務、會計之分析及管理經驗，將可提升公司治理解、財務、會計之分析監督功能。	(1) 非本公司或其關係企業之受僱人。 (2) 非本公司或其關係企業之董事、監察人。 (3) 非本公司及其配偶、未成年子女或以他人人名義持有本公司已發行股份總數1%以上或持股前十名之自然人股東。 (4) 非(1)所列之經理人或(2)、(3)所列人員之配偶、二親等以內親屬或三親等以內直系血親親屬。 (5) 非直接持有本公司已發行股份總數5%以上、持股前五名或依公司法第27條第1項或第2項指派代表人或擔任公司董事或監察人之法人股東之董事、監察人或受僱人。 (6) 非與本公司之董事、監事或有表決權之股份超過半數係由同一人控制之其他公司董事、監察人或受僱人。 (7) 非與本公司之董事長、總經理或相當職務者互為同一人或配偶之他公司或機構之董事(理事)、監察人(監事)或受僱人。 (8) 非與本公司有財務或業務往來之特定公司或機構之董事(理事)、監察人(監事)、經理人、或持股5%以上股東。 (9) 非為本公司或關係企業提供審計或最近二年取得報酬之商務、法律、財務、會計等相關服務之專業人士、獨資、合夥、公司或機構之企業主、合夥人、董事(理事)、監察人(監事)、經理人及其配偶。 (10) 未與其他董事間具有配偶或二親等以內之親屬關係。 (11) 未有公司法第30條各款情事 (12) 未有公司法第27條規定以政府、法人或其代表人當選。	0
獨立董事	蔡揚宗	美國馬里蘭大學會計學博士，為本公司審計委員會及薪酬委員會委員，任永日化工(股)公司及天二科技(股)公司獨立董事及台灣銀行(股)公司監察人，曾擔任新日興科技(股)公司監察人、國立台灣大學法學院會計系及會計學系教授，具有五年以上之商務、財務、會計及商學所須相關知識經驗，具有提升公司治理解、財務、會計之分析及管理經驗，將可提升公司治理解、財務、會計之分析監督功能。	(1) 非本公司或其關係企業之受僱人。 (2) 非本公司或其關係企業之董事、監察人。 (3) 非本公司及其配偶、未成年子女或以他人人名義持有本公司已發行股份總數1%以上或持股前十名之自然人股東。 (4) 非(1)所列之經理人或(2)、(3)所列人員之配偶、二親等以內親屬或三親等以內直系血親親屬。 (5) 非直接持有本公司已發行股份總數5%以上、持股前五名或依公司法第27條第1項或第2項指派代表人或擔任公司董事或監察人之法人股東之董事、監察人或受僱人。 (6) 非與本公司之董事、監事或有表決權之股份超過半數係由同一人控制之其他公司董事、監察人或受僱人。 (7) 非與本公司之董事長、總經理或相當職務者互為同一人或配偶之他公司或機構之董事(理事)、監察人(監事)或受僱人。 (8) 非與本公司有財務或業務往來之特定公司或機構之董事(理事)、監察人(監事)、經理人、或持股5%以上股東。 (9) 非為本公司或關係企業提供審計或最近二年取得報酬之商務、法律、財務、會計等相關服務之專業人士、獨資、合夥、公司或機構之企業主、合夥人、董事(理事)、監察人(監事)、經理人及其配偶。 (10) 未與其他董事間具有配偶或二親等以內之親屬關係。 (11) 未有公司法第30條各款情事 (12) 未有公司法第27條規定以政府、法人或其代表人當選。	2

2. 薪資報酬委員會運作情形資訊:

(1) 本公司之薪資報酬委員會委員計 3 人 =

(2) 本屆委員任期：2020 年 6 月 23 日至 2023 年 6 月 22 日，最近年度薪資報酬委員會開會四次(A)，薪資報酬委員出席情形如下：

職稱	姓名	實際出席次數(B)	委託出席次數	實際出席率(%)(B/A)	備註
召集人	蘭堉生	4	0	100%	
委員	洪文湘	4	0	100%	
委員	蔡揚宗	4	0	100%	

其他應記載事項：

(1) 董事會如不採納或修正薪資報酬委員會之建議，應敘明董事會日期、期別、議案內容、董事會決議結果以及公司對薪資報酬委員會意見之處理(如董事會通過之薪資報酬優於薪資報酬委員會之建議，應敘明其差異情形及原因)：無

(2) 薪資報酬委員會之議決事項，如成員有反對或保留意見且有紀錄或書面聲明者，應敘明薪資報酬委員會日期、期別、議案內容、所有成員意見及對成員意見之處理：無

(3) 最近一年薪資報酬委員會運作情形：

薪資報酬委員會日期/期別	議案內容及後續處理	決議結果以及公司對薪資報酬委員會意見之處理
第四屆第 2 次會議 2021.2.24	● 2020 年度董事酬勞及員工酬勞案	決議結果以及公司對薪資報酬委員會意見之處理 經主席徵詢全體出席委員無異議照案通過。 公司對於成員意見之處理情形：不適。
第四屆第 3 次會議 2021.4.27	● 2021 年度經理人薪資調整案	
第四屆第 4 次會議 2022.3.3	● 2021 年度董事報酬案	
第四屆第 5 次會議 2022.4.26	● 2022 年度經理人薪資調整案	

(五)、推動永續發展執行情形及與上市上櫃公司永續發展實務守則差異情形及原因

推動項目	執行情形		與上市上櫃公司永續發展實務守則差異情形及原因
	是	否	
摘要說明			
一、公司是否建立推動永續發展之治理架構，且設置推動永續發展專(兼)職單位，並由董事會授權高階管理階層處理，及董事會督導情形？	✓		本公司已責成總經理辦公室與管理部為設置推動永續發展之兼職單位，並由董事會授權高階管理階層處理，及向董事會報告處理情形。
二、公司是否依重大性原則，進行與公司營運相關之環境、社會及公司治理議題之風險評估，並訂定相關風險管理政策或策略？	✓		本公司收關營運風險的重大政策、重大投資案、取得或處分資產、背書保證、資金貸與、銀行融資等事項皆與經營相關權責單位依主管機關與公司相關辦法進行完整與詳盡的評估分析，並經董事會決議執行。而由各單位執行各單位的風險控管作業與流程並初步評估與提報單位風險控管的活動與成效。
三、環境議題 (一)公司是否依其產業特性建立合適之環境管理制度？	✓		本公司為資訊軟體業，產品開發完成後乃依數額多寡，洽請委託光碟製造廠商及彩盒製造廠商，進行壓片及印刷包裝作業流程，故本身並無生產製造過程，並無產生廢水、廢氣及廢棄物之情事。 本公司產品生產作業係以採購方式委外辦理，供應商發具產品不含禁用或限制物質保證書予本公司，反映其目前提供本公司之製成品均已符合歐盟環保法規。
(二)公司是否致力於提升能源使用效率及使用對環境負荷衝擊低之再生物料？	✓		本公司委託合格廠商進行廢棄物回收處理作業，另亦推動文件電子化作業要求員工儘量使用電子檔案文件，減少用紙量。持續進行垃圾分類、回收與減量，以達到環保節能的目的，並降低對環境的衝擊。定期與訊連美教育基金會合作，進行二手衣物之捐贈與義賣活動，以提升各項資源之利用效率。
(三)公司是否評估氣候變遷對企業現在及未來的潛在風險與機會，並採取相關之因應措施？	✓		本公司除持續關注氣候變遷對公司營運之影響外，亦不定期倡導隨手關閉電源，及部分辦公區域減少燈管用量、採用較省電之照明器具，推動相關節能管理工作，以達節能減碳之成效。

推動項目	是	否	執行情形	與上市上櫃公司永續發展實務守則差異情形及原因												
<p>(四) 公司是否統計過去兩年溫室氣體排放量、用水量及廢棄物總重量，並制定溫室氣體減量、減少用水或其他廢棄物管理之政策？</p>	是	否	<p>摘要說明</p> <p>本公司主要的溫室氣體排放來源為總公司電力使用相關之二氧化碳排放，其他間接溫室氣體排放(包含員工出差及通勤)等，因數據取得不易，故未納入盤查。另本公司因無生產製程，故無製程排放源(範疇一)。過去兩年溫室氣體排放依據經濟部公布2013年外購電力排放係數計每度電為0.522公斤CO₂e計算，統計結果如下：</p> <table border="1" data-bbox="491 528 627 1317"> <thead> <tr> <th>項目</th> <th>2020年</th> <th>2021年</th> </tr> </thead> <tbody> <tr> <td>溫室氣體排放量(範疇二)</td> <td>用電量：1,062仟度 (約554.4噸CO₂e)</td> <td>用電量：832仟度 (約434.3噸CO₂e)</td> </tr> </tbody> </table> <p>本公司2021年二氧化碳排放量較2020年減少120.1噸CO₂e(減量21.7%)，高於預期減量5%目標。為支持永續環保，已於2021年起十年為期，逐年逐步提高綠色用電佔比，至2030年全面採用綠色電力來取代傳統電力，以響應聯合國永續發展目標(Sustainable Development Goals, SDGs)，具體展現科技推動全球環保與善盡社會責任的決心。</p> <p>本公司主要用水為辦公區域空調等循環用水及員工民生用水，最近2年用水量如下：</p> <table border="1" data-bbox="995 528 1131 1317"> <thead> <tr> <th>項目</th> <th>2020年</th> <th>2021年</th> </tr> </thead> <tbody> <tr> <td>用水量</td> <td>6,277立方公尺</td> <td>6,063立方公尺</td> </tr> </tbody> </table> <p>本公司長年關注水資源節能環保議題，在節水計畫方面，從全面落实日常生活節約用水做起，將可利用之水資源發揮更大效益。</p> <p>本公司為軟體產業而非製造業，屬綠色產業，產品開發過程不會製造一次性廢料，廢棄物主要為同仁日常產生之廢棄物，雖非本公司重大議題，但本公司仍致力於減能減碳及綠色製造，隨著公司主要產品轉型訂閱制，每</p>	項目	2020年	2021年	溫室氣體排放量(範疇二)	用電量：1,062仟度 (約554.4噸CO ₂ e)	用電量：832仟度 (約434.3噸CO ₂ e)	項目	2020年	2021年	用水量	6,277立方公尺	6,063立方公尺	<p>無重大差異</p>
項目	2020年	2021年														
溫室氣體排放量(範疇二)	用電量：1,062仟度 (約554.4噸CO ₂ e)	用電量：832仟度 (約434.3噸CO ₂ e)														
項目	2020年	2021年														
用水量	6,277立方公尺	6,063立方公尺														

推動項目	執行情形		與上市櫃公司永續發展實務守則差異情形及原因
	是	否	
			年減少約 12% - 14% 零售彩盒之生產量及光碟片用量，另逐步將內部系統 E 化，至 2004 年全數系統 E 化完成，實現內部流程無紙化，為環保提出大大貢獻。
四、社會議題 (一) 公司是否依照相關法規及國際人權公約，制定相關之管理政策與程序？	✓		本公司遵守相關勞動法規及國際人權公約，如性別平等、工作權等權利，維護員工權益下訂立相關工作規則，保障員工之合法權益。
(二) 公司是否訂定及實施合理員工福利措施（包括薪酬、休假及其他福利等），並將經營績效或成果適當反映於員工薪酬？	✓		公司提供優良的薪酬福利，依營運狀況適時發放激勵獎金及員工酬勞，並視時機發行員工認股權證激發員工，並設立職工福利委員會，提供生日補助/結婚補助/喪葬補助/生育補助/社團補助款/三節禮金券禮品等。 公司著重職場多元化、兩性平權及平等薪酬、晉升機會，2021 年度女性職員平均占比為 32.10%，女性主管平均占比為 15.2%。 績效表現傑出之員工有良好的升遷機會，各類獎金、酬勞、認股權益並與個人工作績效密切結合。
(三) 公司是否提供員工安全與健康之工作環境，並對員工定期實施安全與健康教育？	✓		本公司依據相關勞工安全衛生等相關法令規定，訂定安全衛生工作守則，以維護工作環境與員工人身安全。每年定期辦理員工健康檢查維護同仁身心健康，並不定期舉辦安全防災之講習與宣導，以確保工作環境符合安全防災的標準。
(四) 公司是否為員工建立有效之職涯能力發展培訓計畫？	✓		本公司每年會依據員工現況工作需求及職涯能力發展需要，提供合適的訓練課程及預算，包含新人訓練、專業進修、主管訓練等。
(五) 針對產品與服務之顧客健康與安全、客戶隱私等議題，公司是否遵循相關法規及國際標準，並制定相關保護消費者或客戶權益政策及申訴程序？	✓		公司對產品與服務之顧客健康與安全、客戶隱私、行銷及標示，皆遵循相關法規及國際標準，並制定相關保護消費者權益政策及申訴程序。

推動項目	執行情形		與上市上櫃公司永續發展實務守則差異情形及原因
	是	否	
(六) 公司是否訂定供應商管理政策，要求供應商在環保、職業安全衛生或勞動人權等議題遵循相關規範，且實施情形良好，及其實施情形？	✓		公司已要求供應商在環保、職業安全衛生或勞動人權等議題遵循相關規範，且實施情形良好。
五、公司是否參考國際通用之報告書編製準則或指引，編製永續報告書等揭露公司非財務資訊之報告書？前揭報告書是否取得第三方驗證單位之確信或保證意見？		✓	本公司雖並未編製永續報告書，惟均依相關規定於公開說明書及股東會年報中揭露推動永續發展執行情形。
六、公司如依據「上市上櫃公司永續發展實務守則」定有本身之永續發展守則者，請敘明其運作與所定守則之差異情形：無			無重大差異
七、其他有助於瞭解推動永續發展執行情形之重要資訊：本公司與訊連玩美基金會以具體行動回饋社會，善盡社會責任。訊連及訊連玩美基金會於2021年推動完成下列事蹟：「各項慈善捐款」及「數位魔法學園(員工至偏鄉中小學進行多媒體影音應用教學活動，不僅讓當地弱勢學生親身體驗多媒體產品的樂趣並學習其應用，更進一步縮短城鄉差距)」。			
工 作 項 目			
1. 藝文與教育活動(含數位魔法學園)		主要工作執行情形	
2. 贊助肯納自閉症基金會、門諾基金會、博幼社會福利基金會等捐款活動		參與人數約 1,356 人 捐款總數約 4,528,306 元	

本公司除透過訊連玩美教育基金會不定期捐助弱勢團體及贊助校園文化活動外，並配合政府政策及本於社會關懷精神，提供殘障人士就業機會；此外，本公司亦持續專注於本業、並努力尋求營收成長機會，以提供員工們優質的工作環境及工作條件。

(六)、履行誠信經營情形及與上市上櫃公司誠信經營守則差異情形及原因

評估項目	運作情形		與上市上櫃公司誠信經營守則差異情形及原因
	是	否	
<p>一、訂定誠信經營政策及方案</p> <p>(一) 公司是否制定經董事會通過之誠信經營政策，並於規章及對外文件中明示誠信經營之政策、作法，以及董事會與高階管理階層積極落實經營政策之承諾？</p> <p>(二) 公司是否建立不誠信行為風險之評估機制，定期分析及評估營業範圍內具較高不誠信行為風險之營業活動，並據以訂定防範不誠信行為方案，且至少涵蓋「上市上櫃公司誠信經營守則」第七條第二項各款行為之防範措施？</p> <p>(三) 公司是否於防範不誠信行為方案內明定作業程序、行為指南、違規之懲戒及申訴制度，且落實執行，並定期檢討修正前揭方案？</p>	✓	<p>(一) 本公司已訂定〈公司治理守則〉〈誠信經營守則〉〈員工行為守則〉作為全體員工遵循之標準，經營決策均遵循公司法、國際會計準則、國際財務報導準則、證券交易法、上市相關規章等有關係法令，以落實誠信經營之精神為最高原則。</p> <p>(二) 本公司已訂定公司治理守則與誠信經營守則，且相關規範訂有利益迴避制度及防範不正當交易之條款，並透過定期宣導來強化教育訓練效果。</p> <p>(三) 本公司亦已建立有效且持續運作之內部控制制度及法令遵循機制，來達成落實誠信經營的效果。</p>	無重大差異
<p>二、落實誠信經營</p> <p>(一) 公司是否評估往來對象之誠信紀錄，並於其與往來交易對象簽訂之契約中明定誠信行為條款？</p> <p>(二) 公司是否設置隸屬董事會之推動企業誠信經營專責單位，並定期(至少一年一次)向董事會報告其誠信經營政策與防範不誠信行為方案及監督執行情形？</p> <p>(三) 公司是否制定防止利益衝突政策、提供適當陳述管道，並落實執行？</p>	✓	<p>(一) 本公司為影音媒體之全球領導品牌、主要往來之客戶皆為全球硬體知名廠商，本公司商業活動全力避免於有不誠信行為者進行交易。</p> <p>(二) 本公司已指定總經理辦公室為設置推動企業誠信經營兼職單位，必要時向董事會報告。</p> <p>(三) 公司已提供防止利益衝突及提供適當陳述管道。</p>	無重大差異

評估項目	運作情形		與上市上櫃公司誠信經營守則差異情形及原因
	是	否	
<p>(四) 公司是否落實誠信經營已建立有效的會計制度、內部控制制度，並由內部稽核單位依不誠信行為風險之評估結果，擬訂相關稽核計畫，並據以查核防範不誠信行為方案之遵循情形，或委託會計師執行查核？</p> <p>(五) 公司是否定期舉辦誠信經營之內、外部之教育訓練？</p>	<p>(四) 本公司已建立有效且持續運作之有效會計制度、內部控制制度，目前運作情形皆十分良好，內部稽核人員均定期查核前項制度之設計有效性及其執行情形，並出具相關報告提報董事會。</p> <p>(五) 本公司相關人員皆積極參與定期舉辦誠信經營之內、外部之誠信經營教育訓練。</p>		
<p>三、公司檢舉制度之運作情形</p> <p>(一) 公司是否訂定具體檢舉及獎勵制度，並建立便利檢舉管道，及針對被檢舉對象指派適當之受理專責人員？</p> <p>(二) 公司是否訂定受理檢舉事項之調查標準作業程序、調查完成後應採取之後續措施及相關保密機制？</p> <p>(三) 公司是否採取保護檢舉人不因檢舉而遭受不當處置之措施？</p>	<p>公司已配合人事部門建立檢舉管道及違反誠信經營規定之懲戒及申訴制度，且運作情形良好。不僅對檢舉人採取保密措施且保護檢舉人不因檢舉而遭受不當處置之措施。</p>	✓	無重大差異
<p>四、加強資訊揭露</p> <p>公司是否於其網站及公開資訊觀測站，揭露其所定誠信經營守則內容及推動成效？</p>	<p>公司已於其網站及公開資訊觀測站，揭露其所定誠信經營守則內容。</p>	✓	無重大差異
<p>五、公司如依據「上市上櫃公司誠信經營守則」定有本身之誠信經營守則者，請敘明其運作與所定守則之差異情形：無差異。</p>			
<p>六、其他有助於瞭解公司誠信經營運作情形之重要資訊：(如公司檢討修正其訂定之誠信經營守則等情形)：無。</p>			

本公司經營決策均遵循公司法、國際會計準則、國際財務報導準則、證券交易法、上市相關規章等有關法令，並以落實誠信經營之精神為最高原則。本公司已訂定公司治理守則與誠信經營守則，並於『董事會議事規範』中訂有董事之利益迴避制度，董事對於會議事項，與其自身或其代表之法人有利害關係，致有害於公司利益之虞者，得陳述意見及答詢，不得加入討論及表決，且討論及表決時應予迴避，並不得代理其他董事行使其表決權。為確保達成誠信經營之目的，本公司已建立有效且持續運作之內部控制制度及法令遵循機制，內部稽核人員均定期查核前項制度之設計有效性及其執行情形，並出具相關報告提報董事會；外部稽核人員(會計師)亦會就其查核發現提出內部控制建議書，以供公司管理當局改進內部控制制度之參考。

本公司已設立發言人制度統一對外發言，以求完整而有效地答覆各界對於公司營運上之相關問題。本公司之董事、經理人、受僱人或具有實質控制能力者，於從事商業行為之過程中，均要求不得直接或間接提供、承諾、要求或收受任何不正當利益，或做出其他違反誠信、不法或違背受託義務等不誠信行為，以求獲得或維持利益。前項行為之對象，包括公職人員、參政候選人、政黨或黨職人員，以及任何公、民營企業或機構及其董事(理事)、經理人、受僱人、實質控制者或其他利害關係人。

(七)、公司如有訂定公司治理守則及相關規章者，應揭露其查詢方式：本公司透過本公司網站 (<http://tw.cyberlink.com>) 持續揭露公司治理守則及相關規章等訂定資訊與相關內容。

(八)、其他足以增進對公司治理運作情形之瞭解的重要資訊，得一併揭露：

1. 本公司董事會議事承辦單位皆不定期派員參加公司治理相關課程，並隨時提供最新法令資訊予董事及經理人參酌。
2. 本公司與財務資訊透明有關人員有取得 CIA 內部稽核協會之國際內部稽核師資格一名、會計師高考及格一名、證券投資分析人員二名、期貨投資分析人員一名、防制洗錢與打擊資恐專業人員一名、信託業務人員一名、股務人員一名、理財規劃人員一名、證券高級業務員二名、外匯人員一名、投信投顧人員一名。
3. 本公司為建立本公司良好之內部重大資訊處理及揭露機制，以確保本公司對外界發表資訊之完整性與正確性，已針對內部重大資訊處理程序制定「防範內線交易作業程序」，除已經 2009 年 11 月 18 日董事會通過進行公告予相關主管與人員以資遵循外，並加強對新進相關人員進行宣導。

4. 本公司經理人參與公司治理有關之進修及訓練情形：本公司各經理人考量所屬工作專業需要與主管單位要求，自行選擇專業課程加強專業培訓。經理人參與公司治理進修情形如下表：

職稱 姓名	進修明細		
	受訓機構	課程名稱	進修時數
董事長 兼總經理 黃肇雄	金融監督管理 委員會	第十三屆台北公司治理論壇	6
財務部經理及會 計主管 蕭婉如	財團法人中華 民國會計研究 發展基金會	發行人證券商證券交易所會 計主管持續進修班	12
		最新「財報自編」相關政策 發展與內控管理實務	6
		如何解析企業財務關鍵資訊 強化危機預警能力	6
		最新公司治理政策解析 及 設置「公司治理人員」稽核 法遵實務	6
稽核經理 鄭自強	社團法人中華 民國內部稽核 協會	子公司稽核實務	6
	社團法人中華 民國內部稽核 協會	內稽人員如何從 IFRS 財務報 表解讀經營績效及風險	6

(九)、內部控制制度執行狀況

1. 內部控制制度聲明書：

訊連科技股份有限公司
內部控制制度聲明書

日期：2022年3月29日

本公司2021年度之內部控制制度，依據自行評估的結果，謹聲明如下：

- 一、本公司確知建立、實施和維護內部控制制度係本公司董事會及經理人之責任，本公司業已建立此一制度。其目的係在對營運之效果及效率(含獲利、績效及保障資產安全等)、報導具可靠性、及時性、透明性及符合相關規範暨相關法令規章之遵循等目標的達成，提供合理的確保。
- 二、內部控制制度有其先天限制，不論設計如何完善，有效之內部控制制度亦僅能對上述三項目標之達成提供合理的確保；而且，由於環境、情況之改變，內部控制制度之有效性可能隨之改變。惟本公司之內部控制制度設有自我監督之機制，缺失一經辨認，本公司即採取更正之行動。
- 三、本公司係依據「公開發行公司建立內部控制制度處理準則」(以下簡稱「處理準則」)規定之內部控制制度有效性之判斷項目，判斷內部控制制度之設計及執行是否有效。該「處理準則」所採用之內部控制制度判斷項目，係為依管理控制之過程，將內部控制制度劃分為五個組成要素：1.控制環境，2.風險評估，3.控制作業，4.資訊與溝通，及5.監督作業。每個組成要素又包括若干項目。前述項目請參見「處理準則」之規定。
- 四、本公司業已採用上述內部控制制度判斷項目，評估內部控制制度之設計及執行的有效性。
- 五、本公司基於前項評估結果，認為本公司於2021年12月31日的內部控制制度(含對子公司之監督與管理)，包括瞭解營運之效果及效率目標達成之程度、報導係屬可靠、及時、透明及符合相關規範暨相關法令規章之遵循有關的內部控制制度等之設計及執行係屬有效，其能合理確保上述目標之達成。
- 六、本聲明書將成為本公司年報及公開說明書之主要內容，並對外公開。上述公開之內容如有虛偽、隱匿等不法情事，將涉及證券交易法第二十條、第三十二條、第一百七十一條及第一百七十四條等之法律責任。
- 七、本聲明書業經本公司2022年3月29日董事會通過，出席董事7人中，無人持反對意見，均同意本聲明書之內容，併此聲明。

訊連科技股份有限公司

董事長兼總經理：



簽章



2. 會計師內部控制審查報告書：不適用。

(十)、最近年度及截至年報刊印日止公司及其內部人員依法被處罰、公司對其內部人員違反內部控制制度規定之處罰、主要缺失與改善情形：無。

(十一)、最近年度及截至年報刊印日止，股東會及董事會之重要決議：

1. 本公司 2021 年股東常會於 2021 年 7 月 26 日於新店仲信商務會館舉行會中出席股東決議通過事項與執行情形如下：

決議通過事項	執行情形
1. 承認 2020 年度營業報告書及決算表冊。	1. 2021 年股東常會議事錄依法寄發予股東。
2. 承認 2020 年度盈餘分派。	2. 盈餘分派案已於 2021 年 8 月 31 日完成發放現金股利發放。

2. 本公司 2021 年度及截至年報刊印日止，董事會重要決議摘要如下：

屆次	會議時間	重要決議
2021 年第 1 次	2021 年 2 月 24 日	1. 通過 2020 年度董事酬勞及經理人酬勞案。 2. 承認本公司 2020 年度財務報表及營業報告。 3. 通過本公司會計主管異動案。
2021 年第 2 次	2021 年 3 月 24 日	1. 通過本公司 2020 年度盈餘分派案，預計每股配發現金股利 2.26 元。 2. 通過於 2021 年 6 月 16 日(星期三)上午九時整假新北市新店區中興路三段 219-2 號二樓(仲信商務會館)召開本公司 2021 年股東常會。 3. 通過 2020 年度內部控制制度聲明書案。
2021 年第 3 次	2021 年 4 月 27 日	1. 通過 2021 年度經理人薪資調整案。 2. 通過本公司董事會績效評估辦法制訂案。
2021 年第 4 次	2021 年 7 月 08 日	1. 通過本公司 2021 年股東常會召開日期變更，因應疫情及金管會公告改為 2021 年 7 月 26 日案。

屆次	會議時間	重要決議
		2. 通過本公司為具體展現推動全球環保與善盡社會責任的決心，本公司將逐年逐步採用綠色電力案。 3. 通過本公司擬買回本公司股份以維護公司信用及股東權益案。
2021 年第 5 次	2021 年 7 月 27 日	1. 通過調整本公司現金股利之配息比例案。 2. 通過本公司現金股利發放案。 3. 通過本公司定期評估簽證會計師獨立性之情形。
2021 年第 6 次	2021 年 10 月 27 日	1. 通過本公司 2022 年年度稽核計畫案。 2. 通過本公司捐贈訊連玩美教育基金會案。 3. 通過本公司 2021 年第一次買回庫藏股之股票註銷案。
2022 年第 1 次	2022 年 3 月 3 日	1. 通過 2021 年度董事報酬案。 2. 本公司 2021 年度財務報表及營業報告書案。 3. 通過本公司簽證會計師變更案。 4. 通過本公司持股 100%之子公司 Cyberlink International Technology Corp. (BVI) 擬認購本公司轉投資 Perfect Corp. (Cayman) 所發行之普通股案。 5. 通過本公司持股 100%子公司 Cyberlink International Technology Corp. (BVI)之轉投資 Perfect Corp.(Cayman)與美國上市公司 Provident Acquisition Corp.(Cayman)合併案。

屆次	會議時間	重要決議
2022 年第 2 次	2022 年 3 月 29 日	<ol style="list-style-type: none"> 1. 通過 2021 年度虧損撥補案。 2. 通過 2021 年公積配發現金案，預計每股配發現金 1.72 元。 3. 通過 2021 年度內部控制制度聲明書案。 4. 通過於 2022 年 6 月 21 日(星期二)上午 9 時整假新北市新店區中興路三段 219-2 號 2 樓(仲信商務會館)召開本公司 2022 年股東常會。 5. 通過本公司章程修訂案。 6. 通過重新制定「股東會議事規則」並廢止原「股東會議事規則」案。 7. 通過本公司取得或處分資產處理程序修訂案。
2022 年第 3 次	2022 年 4 月 26 日	<ol style="list-style-type: none"> 1. 通過本公司 2022 年第 1 季財務報表討論案。 2. 通過追認 2022 年度經理人薪資調整案。 3. 通過制訂本公司 2022 年第一次員工認股權憑證發行及認股辦法案。

(十二)、最近年度及截至年報刊印日止董事或監察人對董事會通過重要決議有不同意見且有紀錄或書面聲明者，其主要內容：無

(十三)、最近年度及截至年報刊印日止，與財務報告有關人士（包括董事長、總經理、會計主管、財務主管、內部稽核主管及研發主管等）辭職解任情形之彙總：

原會計主管陳小娟因內部職務調整於 2021 年 3 月 1 日解任，改由蕭椀如接任，此異動案業經 2021 年 2 月 24 日董事會決議通過。

職稱	姓名	到任日期	解任日期	解任原因
會計主管	陳小娟	2011/07/06	2021/03/01	職務調整

五、會計師公費資訊揭露

(一)、簽證會計師公費

金額單位：新臺幣千元

會計師事務所名稱	會計師姓名	會計師查核期間	審計公費	非審計公費	合計	備註
資誠聯合會計師事務所	賴宗義	2021Q1 至 2021Q4	4,215	839	5,054	非審計公費包含移轉訂價、庫藏股買回價格報告書及申請解釋函令及工商登記等服務。
	林鈞堯					

(二)、更換會計師事務所且更換年度所給付之審計公費較更換前一年度之審計公費減少者，應揭露更換前後審計公費金額及原因：無此情形。

(三)、審計公費較前一年度減少達百分之十以上者，應揭露審計公費減少金額、比例及原因：無此情形。

六、最近二年度及其期後期間有更換會計師之資訊

(一)、關於前任會計師

更換日期	2022Q1
更換原因及說明	配合資誠聯合會計師事務所內部組織調整故更換林鈞堯會計師
說明係委任人或會計師終止或不接受委任	不適用
最新兩年內簽發無保留意見以外之查核報告書意見及原因	無
與發行人有無不同意見	不適用
其他揭露事項	無

(二)、關於繼任會計師

事務所名稱	資誠聯合會計師事務所
會計師姓名	黃金連會計師
委任之日期	2022Q1
委任前就特定交易之會計處理方法或會計原則及對財務報告可能簽發之意見諮詢事項及結果	無
繼任會計師對前任會計師不同意見事項之書面意見	無

(三)、前任會計師對本準則第 10 條第 6 款第 1 目及第 2 目之 3 事項之復函：

無。

(四)、會計師獨立性評估

本公司審計委員會每年依以下標準定期評估簽證會計師之獨立性，並提董事會通過：

(1)會計師獨立性聲明。

(2)會計師並未持有本公司任何持股且簽證會計師並未兼任本公司之任何職位。

七、公司之董事長、總經理、負責財務或會計事務之經理人，最近一年內曾任職於簽證會計師所屬事務所或其關係企業者：無。

八、最近年度及截至年報刊印日止，董事、監察人、經理人及持股比例超過百分之十之股東股權移轉及股權質押變動情形：

單位數:仟股

職 稱	姓 名	2021 年度		當年度截至 2022 年 4 月 30 日止	
		持有股數 增(減)數	質押股數 增(減)數	持有股數 增(減)數	質押股數 增(減)數
董事長	黃肇雄	0	0	500	0
董事 大股東	程傑國際投資(股)公司 (註 1)	0	0	0	0
董 事	代表人：張華禎	0	0	500	0
	代表人：海英倫	0	0	0	0
董 事	洛磯山投資(股)公司	0	0	0	0
	代表人：黃奕程	0	0	0	0
獨立董事	洪文湘	(90)	0	0	0
獨立董事	蔡揚宗	7	0	(2)	0
獨立董事	蘭堉生	0	0	0	0
副總經理	雷永威	30	0	0	0
副總經理	古嫫君	200	0	200	0
副總經理	林昭宏	50	0	70	0
協理	彭思雯	6	0	0	0
副總經理	李承緒	80	0	100	0
會計主管	蕭婉如(註 3)	0	0	0	0

註 1：大股東係指持有本公司股份總額超過百分之十之股東。

註 2：股權移轉或股權質押之相對人為關係人者：無。

註 3：2021.3.1 就任。

九、持股比例占前十大股東，其相互間為關係人之資訊

2022年4月23日

姓名 (註1)	本人 持有股份		配偶、未成年子女 持有股份		利用他人 名義合計 持有股份		持股前十大股東相互 間為關係人或為配 偶、二親等以內之親 屬關係(註3)		備註
	股數	持股 比率	股數	持股 比率	股數	持股 比率	名稱 (或姓名)	關係	
程傑國際投資股份 有限公司	12,176,497	15.45%	0	0	0	0	張華禎	該公司 大股東	
張華禎	7,362,716	9.34%	2,797,910	3.55%	0	0	程傑國際 投資股份 有限公司	該公司 大股東	
							黃肇雄	配偶	
							黃奕程	母子	
匯豐託管石楠木資 本合夥人有限合夥	6,115,000	7.76%	0	0	0	0	無	無	
黃肇雄	2,797,910	3.55%	7,362,716	9.34%	0	0	張華禎	配偶	
							黃奕程	父子	
黃奕程	1,756,615	2.23%	0	0	0	0	張華禎	母子	
							黃肇雄	父子	
國泰人壽保險股份 有限公司	1,173,000	1.49%	0	0	0	0	無	無	
黃瑞興	1,028,000	1.30%	0	0	0	0	無	無	
萊茵河投資股份有 限公司	1,016,424	1.29%	0	0	0	0	張華禎	該公司 大股東	
花旗(台灣)商業銀 行受託保管新加坡 政府投資專戶	1,001,412	1.27%	0	0	0	0	無	無	
長白山投資股份有 限公司	781,707	0.99%	0	0	0	0	張華禎	該公司 大股東	

註1：應將前十名股東全部列示，屬法人股東者應將法人股東名稱及代表人姓名分別列示。

註2：持股比例之計算係指分別以自己名義、配偶、未成年子女或利用他人名義計算持股比率。

註3：將前揭所列示之股東包括法人及自然人，應揭露彼此間之關係。

十、公司之董事、監察人、經理人及公司直接或間接控制之事業對同一轉投資事業之持股數，並合併計算綜合持股比例：

單位：股；%

轉投資事業(註)	本公司投資		董事、監察人、經理人及直接或間接控制事業之投資		綜合投資	
	股數	持股比例	股數	持股比例	股數	持股比例
CyberLink.Com Corp.	4,000,000	100%	無	無	4,000,000	100%
CyberLink International Technology Corp.	41,000,000	100%	無	無	41,000,000	100%
CyberLink Inc.	1,900	100%	無	無	1,900	100%
Perfect Corp.	無	無	207,072,995	36.30%	207,072,995	36.30%

註：係公司採用權益法之投資

肆、募資情形

一、資本及股份

(一)、公司股本來源：

1.股本來源：

單位:新台幣仟元;仟股

年月	發行價格	核定股本		實收股本		備註		
		股數	金額	股數	金額	股本來源	以現金以外之財產抵充股款者	其他
1998.09	18.53	25,000	250,000	7,000	70,000	現金	無	無
1999.05	10	25,000	250,000	8,400	84,000	盈餘轉增資	無	無
1999.05	10	25,000	250,000	11,900	119,000	資本公積轉增資	無	無
2000.08	10	25,000	250,000	17,850	178,500	盈餘轉增資	無	無
2000.08	10	25,000	250,000	19,314	193,137	資本公積轉增資	無	無
2000.08	10	25,000	250,000	20,000	200,000	員工紅利轉增資	無	無
2001.01	210	25,000	250,000	22,685	226,850	現金增資	無	2010年11月1日台財證(一)第88178號 89年12月4日台財證(一)第97357號
2001.06	10	100,000	1,000,000	34,027.5	340,275	資本公積轉增資	無	2001年5月30日台財證(一)第133405號
2001.06	10	100,000	1,000,000	35,330	353,300	員工紅利轉增資	無	2001年5月30日台財證(一)第133405號
2002.06	10	100,000	1,000,000	48,710	487,100	盈餘、員工紅利及資本公積轉增資	無	2002年6月27日台財證(一)第0910135184
2003.03	90	100,000	1,000,000	48,713	487,133	可轉換公司債轉成現股	無	2003年8月29日經授商字第09201260800
2003.06	10 74.3	100,000	1,000,000	59,197	591,971	盈餘、員工紅利轉增資及可轉換公司債轉成現股	無	2003年6月20日台財證(一)第0920127506
2003.09	74.3	100,000	1,000,000	60,709	607,093	可轉換公司債轉成現股	無	2003年09月15日經授商字第09201269190號
2003.11	74.3	100,000	1,000,000	63,371	633,714	可轉換公司債轉成現股	無	2003年11月12日經授商字第09201312100號
2004.02	74.3	100,000	1,000,000	67,764	677,642	可轉換公司債轉成現股	無	2004年2月23日經授商字第09301027310號
2004.05	74.3	100,000	1,000,000	68,521	685,219	可轉換公司債轉成現股	無	2004年5月6日經授商字第09301077220號
2004.07	74.3	100,000	1,000,000	68,538	685,381	可轉換公司債轉成現股	無	2004年7月29日經授商字第09301132540號
2004.10	74.3	100,000	1,000,000	84,861	848,606	盈餘、員工紅利轉增資及可轉換公司債轉成現股	無	2004年10月19日經授商字第09301197590號

單位:新台幣仟元;仟股

年月	發價 行格	核定股本		實收股本		備註		
		股數	金額	股數	金額	股本來源	以現金以外 之財產抵充 股款者	其他
2005.07	58.6~62.2	101,000	1,010,000	85,740	857,395	可轉換公司債 轉成現股及員 工認股權之行 使	無	2005年7月14日經授商 字第09401124820號
2005.10		140,000	1,400,000	96,651	966,518	盈餘、員工紅 利及轉增資	無	2005年10月6日經授商 字第09401195800號
2005.12	48.3~65.1	140,000	1,400,000	97,215	972,150	員工認股權之 行使	無	2005年12月13日經授商 字第09401256770號
2006.4	48.3~65.1	140,000	1,400,000	97,479	974,793	員工認股權之 行使	無	2006年4月28日經授商 字第09501078040號
2006.9	48.3~54.0	140,000	1,400,000	97,798	977,982	員工認股權之 行使	無	2006年9月15日經授商 字第09501207510號
2006.10	41.1~46.4	140,000	1,400,000	102,347	1,023,471	盈餘、員工紅 利及轉增資	無	2006年10月2日經授商 字第09501222330號
2006.11	41.1~46.4	140,000	1,400,000	102,613	1,026,128	員工認股權之 行使	無	2006年11月10日經授商 字第09501253910號
2007.4	41.1~46.4	140,000	1,400,000	102,833	1,028,333	員工認股權之 行使	無	2007年4月10日經授商 字第09601070800號
2007.5	41.1~46.4	140,000	1,400,000	102,867	1,028,667	員工認股權之 行使	無	2007年5月22日經授商字 第09601103860號
2007.8	41.1~46.4	140,000	1,400,000	103,146	1,031,462	員工認股權之 行使	無	2007年8月24日經授商字 第09601207310號
2007.9		140,000	1,400,000	107,029	1,070,294	盈餘、員工紅 利及轉增資	無	2007年9月29日經授商字 第09601239270號
2007.11	33.1~38.3	140,000	1,400,000	107,039	1,070,391	員工認股權之 行使	無	2007年11月14日經授商字 第09601277520號
2008.3	33.1~38.3	140,000	1,400,000	107,225	1,072,253	員工認股權之 行使	無	2008年3月6日經授商字第 09701054930號
2008.4	33.1~38.3	140,000	1,400,000	107,474	1,074,743	員工認股權之 行使	無	2008年5月15日經授商字 第09701112980號
2008.7	33.1~38.3	140,000	1,400,000	107,516	1,075,159	員工認股權之 行使	無	2008年8月25日經授商字 第09701213670號
2008.9		140,000	1,400,000	112,278	1,122,780	盈餘、員工紅 利及轉增資	無	2008年10月1日經授商字 第09701251350號
2009.3	24.4~29.2	140,000	1,400,000	112,633	1,126,335	員工認股權之 行使	無	2009年03月12日經授商 字第09801046520號
2009.4	24.4~29.2	140,000	1,400,000	112,952	1,129,516	員工認股權之 行使	無	2009年05月15日經授商 字第09801096950號
2009.8	24.4~29.2	140,000	1,400,000	113,125	1,131,250	員工認股權之 行使	無	2009年08月06日經授商 字第09801176600號
2009.9		140,000	1,400,000	115,596	1,155,964	盈餘、員工紅 利及轉增資	無	2009年09月25日經授商 字第09801221850號
2009.11	21.2	140,000	1,400,000	115,627	1,156,267	員工認股權之 行使	無	2009年11月11日經授商 字第09801262570號
2010.3	21.2	140,000	1,400,000	115,705	1,157,048	員工認股權之 行使	無	2010年03月16日經授商 字第09901049760號
2010.4	21.2~101. 6	140,000	1,400,000	115,924	1,159,243	員工認股權之 行使	無	2010年05月18日經授商 字第09901101630號
2010.6	21.2	161,000	1,610,000	116,305	1,163,045	員工認股權之 行使	無	2010年08月26日經授商 字第09901193810號

單位:新台幣仟元;仟股

年月	發價 行格	核定股本		實收股本		備註		
		股數	金額	股數	金額	股本來源	以現金以外 之財產抵充 股款者	其他
2010.10		161,000	1,610,000	117,684	1,176,837	盈餘、員工紅利及轉增資	無	2010年10月01日經授商字第09901221660號
2011.3	94.1	161,000	1,610,000	117,740	1,177,398	員工認股權之行使	無	2011年04月15日經授商字第10001075100號
2011.8	54.8	161,000	1,610,000	117,899	1,178,990	員工認股權之行使	無	2011年08月24日經授商字第10001197630號
2011.8		161,000	1,610,000	94,351	943,507	現金減資	無	2011年08月24日經授商字第10001197630號
2013.9		161,000	1,610,000	100,012	1,000,118	資本公積轉增資	無	2013年9月3日經授商字第1020118106號
2013.11	59.2	161,000	1,610,000	100,143	1,001,429	員工認股權之行使	無	2013年11月12日經授商字第10201231940號
2014.4	59.2	161,000	1,610,000	100,147	1,001,473	員工認股權之行使	無	2014年4月10日經授商字第10301061700號
2014.6	59.2	161,000	1,610,000	100,156	1,001,557	員工認股權之行使	無	2014年6月6日經授商字第10301103000號
2014.11	55	161,000	1,610,000	100,171	1,001,706	員工認股權之行使	無	2014年11月21日經授商字第10301235600號
2015.3	55	161,000	1,610,000	100,238	1,002,383	員工認股權之行使	無	2015年3月16日經授商字第10401046350號
2015.5	55	161,000	1,610,000	100,380	1,003,802	員工認股權之行使	無	2015年5月27日經授商字第10401094400號
2015.8	55	161,000	1,610,000	100,549	1,005,487	員工認股權之行使	無	2015年8月13日經授商字第10401168830號
2015.11	49.8	161,000	1,610,000	101,144	1,011,443	員工認股權之行使	無	2015年11月18日經授商字第10401243820號
2016.1		161,000	1,610,000	96,765	967,653	註銷庫藏股	無	2016年1月15日經授商字第10501006440號
2016.3	49.8	161,000	1,610,000	96,795	967,950	員工認股權之行使	無	2016年3月14日經授商字第10501050150號
2016.5	49.8	161,000	1,610,000	96,855	968,547	員工認股權之行使	無	2016年5月17日經授商字第1050199710號
2016.8	49.8	161,000	1,610,000	96,880	968,797	員工認股權之行使	無	2016年8月17日經授商字第10501204050號
2016.11	47	161,000	1,610,000	96,886	968,860	員工認股權之行使	無	2016年11月16日經授商字第10501267780號
2017.3	47	161,000	1,610,000	92,359	923,590	註銷庫藏股、員工認股權之行使	無	2017年3月23日經授商字第10601034470號
2017.5	47	161,000	1,610,000	92,389	923,890	員工認股權之行使	無	2017年5月18日經授商字第10601064720號
2017.8	47	161,000	1,610,000	86,915	869,150	註銷庫藏股、員工認股權之行使	無	2017年8月29日經授商字第10601118910號
2017.12	49.6	161,000	1,610,000	87,071	870,710	員工認股權之行使	無	2017年12月5日經授商字第10601161840號
2018.4	45.7~49.6	161,000	1,610,000	87,160	871,600	員工認股權之行使	無	2018年4月3日經授商字第10701030110號
2018.4		161,000	1,610,000	84,161	841,610	註銷庫藏股	無	2018年4月12日經授商字第10701039050號

單位:新台幣仟元;仟股

年月	發價 行格	核定股本		實收股本		備註		
		股數	金額	股數	金額	股本來源	以現金以外 之財產抵充 股款者	其他
2018.5	45.7~49.6	161,000	1,610,000	84,597	845,970	員工認股權之 行使	無	2018年5月29日經授 商字第10701057290號
2018.9	45.7~49.6	161,000	1,610,000	84,769	847,690	員工認股權之 行使	無	2018年9月14日經授 商字第10701105310號
2018.11	48.4	161,000	1,610,000	84,914	849,140	員工認股權之 行使	無	2018年11月21日經授 商字第10701142870號
2019.3	48.4	161,000	1,610,000	83,585	835,850	註銷庫藏股、 員工認股權之 行使	無	2019年3月25日經授 商字第10801031280號
2019.5	48.4	161,000	1,610,000	83,684	836,840	員工認股權之 行使	無	2019年5月21日經授 商字第10801058390號
2019.9	48.4	161,000	1,610,000	83,858	838,580	員工認股權之 行使	無	2019年9月5日經授商 字第10801116230號
2019.12	46.6	161,000	1,610,000	84,352	843,528	員工認股權之 行使	無	2019年12月2日經授 商字第10801168040號
2020.3	46.6	161,000	1,610,000	84,656	846,565	員工認股權之 行使	無	2020年3月13日經授 商字第10901042150號
2020.5	46.6	161,000	1,610,000	84,923	849,231	員工認股權之 行使	無	2020年5月22日經授 商字第10901083830號
2020.8	46.6	161,000	1,610,000	83,918	839,183	註銷庫藏股、 員工認股權之 行使	無	2020年8月31日經授 商字第10901158060號
2020.11		161,000	1,610,000	82,418	824,183	註銷庫藏股	無	2020年11月9日經授 商字第10901207080號
2020.11	45.2	161,000	1,610,000	82,485	824,853	員工認股權之 行使	無	2020年11月18日經授 商字第10901214560號
2021.1		161,000	1,610,000	80,485	804,853	註銷庫藏股	無	2021年1月21日經授 商字第11001011630號
2021.3	45.2	161,000	1,610,000	80,636	806,363	員工認股權之 行使	無	2021年3月16日經授 商字第11001044700號
2021.04		161,000	1,610,000	78,636	786,363	註銷庫藏股	無	2021年4月19日經授商 字第11001065200號
2021.05	45.2	161,000	1,610,000	78,793	787,933	員工認股權行 使	無	2021年5月31日經授商 字第11001085870號
2021.08	44	161,000	1,610,000	78,843	788,433	員工認股權行 使	無	2021年8月30日經授商 字第11001151400號
2021.12	44	161,000	1,610,000	77,088	770,883	員工認股權行 使 註銷庫藏股	無	2021年12月13日經授 商字第11001215710號
2022.04	44	161,000	1,610,000	77,514	775,143	員工認股權行 使	無	2022年4月7日經授商 字第11101052620號

2. 股份種類

單位：仟股

股份種類	核 定 股 本			備註
	流通在外股份(註)	未發行股份	合 計	
記名式普通股	78,801	82,199	161,000	

註：本公司股票屬上市股票。

3. 總括申報制度相關資訊：無。

(二)、股東結構

2022年4月23日

股東結構 數量	政府機構	金融機構	其他法人	個 人	外國機構 及外國人	合 計
人 數	0	1	172	14,658	112	14,943
持 有 股 數	0	1,173,000	17,900,650	47,959,710	11,767,440	78,800,800
持 股 比 例%	0	1.49	22.72	60.86	14.93	100.00

說明：外國機構及外國人所持有之本公司股份中，並無由大陸地區人民來臺投資許可辦法第3條所規定之大陸地區人民、法人、團體、其他機構或其於第三地區投資之公司持有本公司股份之情形。

(三)、股權分散情形：

1. 普通股：

2022年4月23日

持 股 分 級	股東人數	持有股數	持股比例%
1 ~ 999	10,462	836,044	1.06
1,000 ~ 5,000	3,336	6,671,057	8.47
5,001 ~ 10,000	507	3,764,151	4.78
10,001 ~ 15,000	185	2,343,618	2.97
15,001 ~ 20,000	93	1,679,947	2.13
20,001 ~ 30,000	108	2,693,944	3.42
30,001 ~ 40,000	57	1,979,299	2.51
40,001 ~ 50,000	40	1,814,490	2.30
50,001 ~ 100,000	67	4,581,730	5.81
100,001 ~ 200,000	48	6,609,750	8.39
200,001 ~ 400,000	22	5,972,058	7.58
400,001 ~ 600,000	4	2,001,691	2.54
600,001 ~ 800,000	5	3,425,447	4.35
800,001 ~ 1,000,000	-	-	0.00
1,000,001 以上	9	34,427,574	43.69
合 計	14,943	78,800,800	100.00

2. 特別股：無。

(四)、主要股東名單：股權比例達百分之 5 以上之股東或股權比例占前 10 名之股東名稱、持股數額及比例

2022 年 4 月 23 日

主要股東名稱	股份	持有股數 (股)	持股比例(%)
程傑國際投資股份有限公司		12,176,497	15.45%
張華禎		7,362,716	9.34%
匯豐託管石楠木資本合夥人有限合夥		6,115,000	7.76%
黃肇雄		2,797,910	3.55%
黃奕程		1,756,615	2.23%
國泰人壽保險股份有限公司		1,173,000	1.49%
黃瑞興		1,028,000	1.30%
萊茵河投資股份有公司		1,016,424	1.29%
花旗(台灣)商業銀行受託保管新加坡政府投資專戶		1,001,412	1.27%
長白山投資股份有限公司		781,707	0.99%

(五)、最近二年度每股市價、淨值、盈餘、股利及相關資料。

單位：新台幣元

項目	年度		2020 年	2021 年	當年度截至 2022 年 3 月 31 日
	最 高	最 低			
每股市價 (註 1)	最 高		132.5	113	115.5
	最 低		81.1	74	82
	平 均		110.29	89.9	92.61
每股淨值	分 配 前		46.20	34.99	35.91
	分 配 後 (註 2)		44.05	33.24(註 7)	-
每股盈餘 (虧損)	加權平均股數		83,252 仟股	78,006 仟股	77,751 仟股
	每 股 盈 餘		2.26	-7.21	0.55
每股股利	現 金 股 利		2.26	-	-
	無償 配股	盈餘配股	-	1.27 (註 7)	-
		資本公積配股	-	0.45 (註 7)	-
	累積未付股利 (註 3)		-	-	-
投資報酬 分析	本益比 (註 4)		48.80	-	-
	本利比 (註 5)		48.80	-	-
	現金股利殖利率 (註 6)		2.05%	-	-

註 1：列示各年度最高及最低市價、並按各年度成交值與成交量計算各年度平均市價。

註 2：請以年底已發行之股數為準並依據次年度股東會決議分配之情形填列。

註 3：權益證券發行條件如有規定當年度未發放之股利得累積至有盈餘年度發放者，應分別揭露截至當年度止累積未付之股利。

註 4：本益比＝當年度每股平均收盤價／每股盈餘。

註 5：本利比＝當年度每股平均收盤價／每股現金股利。

註 6：現金股利殖利率＝每股現金股利／當年度每股平均收盤價。

註 7：每股淨值及每股盈餘應填列截至年報刊印日止，最近一季經會計師查核（核閱）之資料；其餘欄位應填列截至年報刊印日止之當年度資料。

註 8：110 年度公積配發現金案業經 111 年 03 月 29 日董事會通過，尚待股東會決議。

(六)、公司股利政策及執行狀況

1. 公司章程所訂之股利政策：

本公司年度總決算，如有本期稅後淨利，應先彌補歷年虧損(包含調整未分配盈餘金額)，後依法提撥百分之十法定盈餘公積。但法定盈餘公積已達公司資本總額時不在此限。次依法令或主管機關規定提撥或迴轉特別盈餘公積。嗣餘盈餘，連同期初未分配盈餘(包含調整未分配盈餘金額)，由董事會擬具盈餘分配議案，提請股東會決議分派股東股息紅利。

本公司之股利政策，係配合目前及未來之發展計畫，考量投資環境、資金需求及國內外競爭狀況，並兼顧股東利益等因素。年度股東紅利分配，以不低於當年度可供分配盈餘之百分之五十為原則。並以股票股利與現金股利相互搭配為原則，現階段現金股利之分配以不低於年度股利分配之百分之廿為原則，惟因公司有重大之資本支出等計畫，得經股東會同意後，現金股利之分配可低於年度股利百分之廿。

2. 本年度擬議股利分派之情形：(經董事會通過，尚未經股東會同意)

本公司 2021 年度無盈餘分配。為考量公司營運發展與兼顧股東權益，依公司法 241 條提撥 135,345,596 元辦理公積配發現金，所提撥之公積數分別為超過票面金額發行股票所得之溢額 35,592,046 元與法定盈餘公積 99,753,550 元，2021 年度合計配發現金總額 135,345,596 元。此公積配發現金案業經 2022 年 03 月 29 日董事會通過，尚待股東會決議。

(七)、本年度擬議之無償配股對公司營運績效及每股盈餘之影響：本公司 2021 年度並無無償配股情事，故不適用。

(八)、員工及董事、監察人酬勞：

1. 公司章程所載員工及董事酬勞之成數或範圍：

公司年度如有獲利(尚未分派員工酬勞及董事酬勞之稅前純益)，應提撥不低於百分之三為員工酬勞以及不高於百分之一·五為董事酬勞。但公司尚有累積虧損(包含調整未分配盈餘金額)時，應先預留彌補虧損數。

前項員工酬勞之分派得以現金或股票方式發放，員工酬勞分派之對象得包含符合一定條件之從屬公司員工。

前項董事酬勞僅得以現金為之。

前二項由董事會決議行之，並報告股東會。

2. 本期估列員工及董事酬勞金額之估列基礎、配發股票酬勞之股數計算基礎及實際配發金額若與估列數有差異時之會計處理：

公司年度如有獲利(尚未分派員工酬勞及董事酬勞之稅前純益)，應提撥不低於百分之三為員工酬勞以及不高於百分之一·五為董事酬勞。但公司尚有累積虧損(包含調整未分配盈餘金額)時，應先預留彌補虧損數。

前項員工酬勞之分派得以現金或股票方式發放，員工酬勞分派之對象得包含符合一定條件之從屬公司員工。

3. 董事會通過之擬議配發員工酬勞等資訊：

本公司民國 2021 年度為稅前淨損，故依章程規定不擬估列員工酬勞及董事酬勞。

4. 前一年度員工酬勞及董事、監察人酬勞之實際配發情形：

	前一年度(2020 年度)			
	股東會決議 實際配發數	財報認列數	差異數	差異原因
配發情形：				
(一)員工現金酬勞	61,806,446 元	61,806,446 元	無	無
1.員工現金酬勞	61,806,446 元	61,806,446 元		
(二)董監事酬勞	4,407,581 元	4,407,581 元		

(九)、公司買回本公司股份情事：

1. 本公司 2020 年第三次庫藏股買回執行情形如下：

- (1) 買回股份目的: 註銷股份，維護公司信用及股東權益。
- (2) 原預定買回股份總金額上限(元):2,816,116,637
- (3) 原預定買回之期間:2020/10/14~2020/12/13
- (4) 原預定買回之數量(股):2,000,000
- (5) 原預定買回區間價格(元):90.00~140.00
- (6) 本次實際買回期間:2020/10/14~2020/12/03
- (7) 本次已買回股份數量(股):2,000,000
- (8) 本次已買回股份總金額(元):207,799,521
- (9) 本次平均每股買回價格(元):103.90
- (10)其他應敘明事項: 本公司已於 2021 年 1 月 21 日辦理庫藏股註銷減資變更登記完成。

2. 本公司 2020 年第四次庫藏股買回執行情形如下：

- (1) 買回股份目的: 註銷股份，維護公司信用及股東權益。
- (2) 原預定買回股份總金額上限(元):2,767,413,002
- (3) 原預定買回之期間:2020/12/28~2021/02/26
- (4) 原預定買回之數量(股):2,000,000
- (5) 原預定買回區間價格(元):90.00~140.00
- (6) 本次實際買回期間:2020/12/28~2021/02/26
- (7) 本次已買回股份數量(股):2,000,000
- (8) 本次已買回股份總金額(元):210,232,575
- (9) 本次平均每股買回價格(元):105.12
- (10) 其他應敘明事項: 本公司已於 2021 年 4 月 19 日辦理庫藏股註銷減資變更登記完成。

3. 本公司 2021 年第一次庫藏股買回執行情形如下：

- (1) 買回股份目的: 註銷股份，維護公司信用及股東權益。
- (2) 原預定買回股份總金額上限(元):2,234,363,184
- (3) 原預定買回之期間:110/07/09~110/09/08
- (4) 原預定買回之數量(股):2,000,000
- (5) 原預定買回區間價格(元):70.00~120.00
- (6) 本次實際買回期間:110/07/13~110/09/08
- (7) 本次已買回股份數量(股):2,000,000
- (8) 本次已買回股份總金額(元):161,250,168
- (9) 本次平均每股買回價格(元):80.63
- (10) 累積已持有自己公司股份數量(股):2,000,000
- (11) 其他應敘明事項: 本公司已於 2021 年 12 月 13 日辦理庫藏股註銷減資變更登記完成。

二、公司債之辦理情形

不適用。

三、特別股發行情形

不適用。

四、海外存託憑證辦理情形

不適用。

五、員工認股權憑證辦理情形

2015年4月本公司報經金管會核准發行員工認股權憑證(金管會核准文號為2015年4月14日金管證發字第1040012145號),是項憑證發行總額5,000,000單位,每單位得認購股數為壹股,計得認購普通股5,000,000股。以發行新股為履約方式。認股價格係以發行當日本公司之收盤價格為認股價格。認股人自被授予員工認股權憑證屆滿2年後,可依本公司「員工認股權憑證發行及認股辦法」行使認股權。

本公司員工認股權憑證辦理情形如下：

(一)、員工認股權憑證辦理情形

2022年4月30日

員工認股權憑證種類	第10次(期)員工認股權憑證
申報生效日期	2015.4.14
發行(辦理)日期	2015.8.25
發行單位數	5,000,000
增發單位數	0
合計發行單位數	5,000,000
發行得認購股數占已發行股份總數比率	5.91%
認股存續期間	7年
履約方式	發行新股
限制認股期間及比率(%)	屆滿2年可執行百分之50,屆滿3年可執行百分之75,屆滿4年可全部執行
已執行得股數	4,525,250
已認股金額	207,245,050
未執行股數	251,000
未執行認股者其每股認購價格	44
未執行認股數量占已發行股份總數比率(%)	0.32%
對股東權益影響	無

(二)、取得員工認股權憑證之經理人及取得認股權憑證可認股數前 10 大員工之姓名、取得及認購情形：

2022 年 4 月 30 日

職稱 (註 1)	姓名	取得認股數量	取得認股數量占發行股份總數比率 %	已執行			未執行				
				認股數量	平均認股價格	認股金額	認股數量占發行股份總數比率 %	平均認股價格	認股金額	認股數量占發行股份總數比率 %	
董事長兼總經理暨技術長	黃肇雄										
副總經理	雷永威										
副總經理	古媒君	2,714,000	3.44%	2,386,982	44.83	107,020,180	3.03%	30,000	44	1,320,000	0.04%
副總經理	林昭宏										
副總經理	李承緒										
協理	彭思雯										

註 1：包括經理人及員工（已離職或死亡者，應予註明），應揭露個別姓名及職稱，但得以彙總方式揭露其取得及認購情形。

註 2：欄位多寡視實際發行次數調整。

註 3：取得認股權憑證可認股數前十大員工係指經理人以外之員工。

註 4：已發行股份總數係指經濟部變更登記資料所列股數。

註 5：已執行之員工認股權認股價格，應揭露執行時認股價格。

註 6：未執行之員工認股權認股價格，應揭露依發行辦法計算調整後之認股價格。

六、限制員工權利新股辦理情形

無此情形。

七、併購或受讓他公司股份發行新股辦理情形

無此情形。

八、資金運用計劃執行情形

截至年報刊印日之前一季止，前各次發行或私募有價證券尚未完成或最近三年內已完成且計畫效益尚未顯現者：無此情形。

伍、營運概況

一、業務內容

(一)、業務範圍

1. 所營業務之主要內容

- (1)、電腦週邊設備及軟體、硬體之研發設計及銷售業務。
- (2)、電腦週邊設備設計、電路板之設計及維修業務。
- (3)、電腦電子機械設備、圖書買賣之業務。
- (4)、前各項產品之進出口貿易業務。
- (5)、電腦電子資訊系統規劃及其諮詢顧問業務。
- (6)、I401010 一般廣告服務業。
- (7)、I501010 產品設計。
- (8)、ZZ99999 除許可業務外，得經營法令非禁止或限制之業務。

2. 公司目前之商品(服務)項目及其營業比重(全球合併)

單位：%

產品種類/年度	2020 年度	2021 年度	2022 年度 第一季
影音娛樂	31	26	21
數位創作及其他	69	74	79
合計	100	100	100

3. 公司目前之主要商品(服務)項目：

本公司產品可分為五大類如下：

- (1) 影音娛樂系列 - Media Entertainment 系列軟體，包括
 - PowerDVD
- (2) 數位創作系列 - Media Creation 系列軟體，包括
 - PowerDirector
 - PhotoDirector
 - ActionDirector
 - MakeupDirector
 - Director Suite
 - Power2Go
 - PowerProducer
 - Media Suite
 - Color Director
 - Audio Director
 - MediaEspresso
 - ScreenRecorder
 - YouCam
- (3) 商務應用系列 -Work 系列軟體，包括
 - U Webinar
 - U Meeting

- U Messenger
- PerfectCam
- PowerDirector 365 Business
- (4) 行動方案- Mobile App，包括
 - PowerDirector
 - PhotoDirector
 - ActionDirector
 - AdDirector
 - U Scanner
 - U Meeting/ Messenger/ Webinar
 - PowerPlayer
- (5) AI 臉部辨識引擎及解決方案，包括
 - FaceMe SDK
 - FaceMe® Security
 - FaceMe® Platform
 - FaceMe® eKYC & Fintech
 - FaceMe® TimeClock
 - FaceMe® Smart Retail

4. 計劃開發之新產品、服務

本公司在接連推出多項產品後，目前在數位影音多媒體解決方案之發展已領先全球同業。本公司將持續投入人力開發相關新技術及新產品，以保持本公司的現有優勢。本公司對新產品之研究開發計劃如後：

項目	預期完成時間	項目說明			
2022 年研發計畫	2022 年	除了既有產品的版本升級及使用者經驗持續優化之外，2022 年度研究計畫主要重點在於：開發 AI 演算法提供影音及相片編輯功能、優化行動裝置上的影音及相片編輯經驗、發展人臉辨識軟體開發元件 (FR SDK) 及人臉辨識系統建置 (FR System) 之相關技術。			
		以下為研發計畫及預計投入之研發費用詳細之計畫時程及詳細內容：			
		研發計畫	預計研發時程	所需經費	未來影響研發成果因素
		影音相片編輯及 AI 演算法之開發	2022 年全年	171,000 (仟元)	1. 是否有足夠的優質研發人力 2. 客戶的需求及市場變化 3. 其他競爭廠商產品開發進程
		行動裝置影音軟體相關技術之開發	2022 年全年	171,000 (仟元)	
		人臉辨識軟體開發元件 (FR SDK) 之研發	2022 年全年	138,000 (仟元)	
人臉辨識系統建置 (FR System) 相關技術之開發	2022 年全年	103,000 (仟元)			
其他新產品與新技術開發	2022 年全年	17,000 (仟元)			

(二)、產業概況

1. 產業之現況與發展

調查機構 Report Linker 報告預估 2021 年至 2025 年全球 Video&Audio 影音創意編輯軟體市場將有 8%至 9%的年複合增長率 (CAGR)，2021 年至 2025 年期間市場需求增長可能高達 19.7 億美元。報告指出當前全球數位創意編輯軟體市場受惠於內容經濟崛起、社群平台興盛掀起影音創作熱潮、數位行銷影音溝通成主流等等因素推動，市場對於創作編輯軟體的需求將高速成長。該報告更指出，近幾年基於雲端的服務提供及付費模式轉變也是推動創作編輯軟體使用普及化及規模不斷成長的主因，越來越多人使用編輯軟體供個人化創意使用，中小型商家數位行銷需求旺盛，還有基於手機移動端的創作分享都帶動編輯軟體需求熱潮，而這些方興未艾的數位創作熱潮可能將掀起市場的巨大變革。

訊連科技自 2018 年 9 月開始，推動旗下創意編輯軟體創意導演 (Director Suite)、威力導演 (PowerDirector)、相片大師 (PhotoDirector) 等轉向訂閱制付費方案。以更彈性優惠的價格吸引用戶採用訂閱方案，持續強化產品功能如提供大量附加設計套件及豐富素材庫等做為甜頭，提升用戶的黏著度及提高續訂率。2021 年訊連大量導入 AI 人工智慧開發多種酷炫特效，更與知名版權圖庫網站 Shutterstock 及 iStock by Getty Images 等合作，提供訂閱用戶超過 8 百萬筆的免版稅影片、圖片與音樂素材，創作者不須額外購買付費素材即可輕鬆完成數位創作，大幅提升訂閱版本之價值。

自 2018 年推動訂閱制服務以來，選擇雲端訂閱的付費訂閱用戶持續強勁增長，統計自 2018 年至 2022 年第一季度底來自訂閱營收的成長幅度高達 11 倍，且大多數訂閱用戶選擇年約方案，高續訂率貢獻訊連公司穩定的持續性營收 (recurring revenue) 成長。

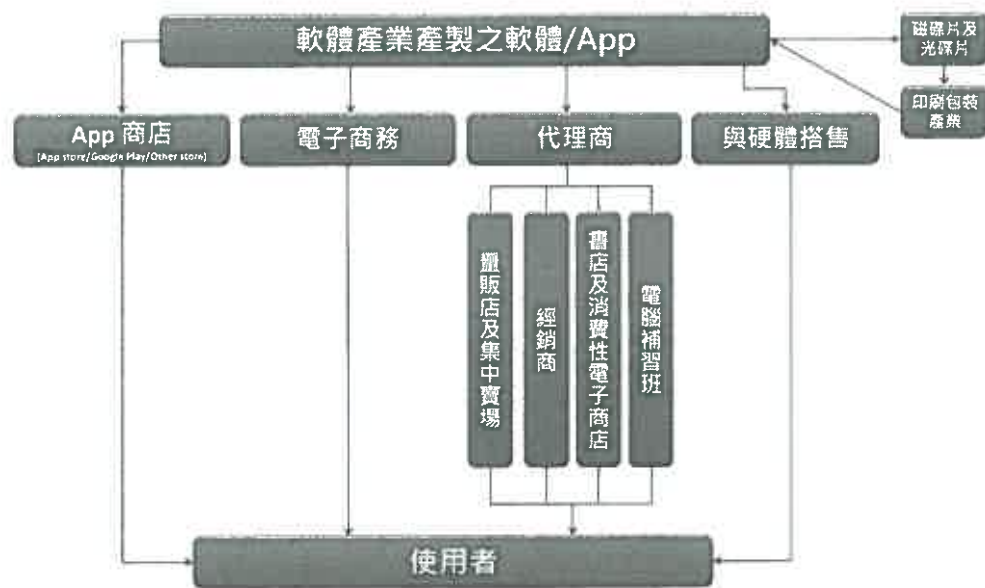
AI 人工智慧及人臉辨識技術近年開始蓬勃發展，根據 Report Ocean 調查顯示，全球對於人臉識別服務和安全身份驗證技術的需求不斷增長，預估 2020 年至 2030 年期間人臉辨識市場將以 17.2% 的年複合增長率 (CAGR) 成長，2030 年市場規模預估達到 206 億美金。國際知名市調機構 CB Insight 分析，未來人工智慧發展趨勢將以「人臉辨識」及「邊緣運算」具有最大的市場規模及產業接受度。訊連科技推出人臉辨識 FaceMe® 為專為邊緣運算 (Edge Computing) 打造的臉部辨識引擎，可跨平台支援 Windows、Linux、Android 與 iOS 系統，持續深化與 Intel、NVIDIA、NXP、聯發科、Qualcomm 等 SoC 晶片大廠合作進行效能優化及通路拓展，獲許多國內外物聯網廠商採用。

2. 產業上、中、下游之關聯性

(1) 數位創作軟體及行動 App 拓展全平台發展(Create PC & APP)

科技產業瞬息萬變，其中軟體產業與硬體產業最主要差異在於無實體商品，可透過隨時更新延長產品生命週期。也因此，軟體產業更著重的在於如何因應市場的變動，即時調整產品策略(包含功能、定價、銷售通路、推廣方式等)，較硬體產業更具彈性、但也需要更快的反應速度。

早年訊連的多媒體播放器主要客戶為各 PC/NB 電腦品牌大廠，透過預載模式(Pre-Load)於電腦出貨時即預載 PowerDVD 軟體。公司在預載銷售之 PowerDVD 累積一定的全球市場知名度後，開始以自有品牌 CyberLink 進行全球多通路的拓展，包含線上自營商店、實體通路及第三方銷售通路等。公司的行動裝置 App 亦於全球 App Store、GooglePlay 及其它相關線上商店上架供消費者下載使用。訊連透過線上商城、第三方應用程式商店(Play Store, Apple App Store, Mac App Store, Microsoft Store 等)、實體及虛擬通路，獨特的 B2B2C 模式以及近三年積極發展的雲端服務 Saas 訂閱模式等多樣化管道販售旗下軟體及行 App。主力旗艦產品例如威力導演(Windows 版/Mac 版)及威力導演 App (Android/iOS)於各通路銷售表現優異。



(2) FaceMe® 建立全球人臉辨識生態鏈

訊連人臉辨識核心產品為 FaceMe® AI 人臉辨識引擎，以跨平台 SDK 方式提供，主要銷售對象為物聯網開發商(如：工業電腦、電子看板、安控解決方案為主)及系統整合商(如：政府標案、

民間企業專案等)。然而，許多終端用戶(如：工廠、辦公大樓、企業等)並無專職研發人員可開發整合 SDK 的能力，訊連於收集更多客戶反饋建議後，亦推出針對安控應用設計的套裝軟體 FaceMe® Security，可讓系統整合商或企業快速的部屬，將人臉辨識整合至現行的安控建置中。針對 COVID-19 疫情爆發後，對於配戴口罩的人臉辨識、口罩偵測、體溫量測等功能增加的需求，訊連也快速反映於 SDK 及 FaceMe® Security 等產品中整合提供相關功能。

此外，訊連亦積極開發金融與保險業之應用，推出 FaceMe® Fintech 提供生物辨識 eKYC、身分證真偽辨識、活體辨識、聲紋辨識、視訊會議等功能，助益業者落實如遠距視訊投保、遠距開戶等解決方案。



3. 產品之各種發展趨勢

(1) 數位創作影音編輯解決方案 (Create PC & APP)

創意導演、威力導演及相片大師等軟體轉型成訂閱制方案，持續強化產品功能及服務內容，提供更多新穎特效套件及豐富多元的素材庫，持續導入 AI 人工智慧開發的多種酷炫新功能例如：物件偵測、天空置換、雜音移除等等，並持續優化 UI/UX 打造最佳使用者體驗，致力於提升用戶之黏著度並提升續訂率。2021 年與 Shutterstock 及 iStock by Getty Images 等知名版權圖庫網站合作，提供訂閱用戶超過 8 百萬筆的免版稅影片、圖片與音樂素材，讓創作者不須額外購買付費素材即可輕鬆創作。

主力產品威力導演自 2001 年問世以來，陸續出 Windows、Android 及 iOS 等各平台版本，滿足不同用戶之需求，並持續獲得全球各大獎項肯定。威力導演連續 12 年獲得美國權威雜誌 PC Magazine 之編輯大獎(Editors'Choice)，並獲得 2021 年度產品(Product of the Year)之肯定。於日本市場，威力導演以超過 60% 之市占率，穩居影片剪輯軟體銷售冠軍，並連續第七年，以 44.8% 之影片相關軟體(播放、編輯、燒錄)市占率，獲得 BCN 通路大獎第一名之佳績。2020 年底推出的威力導演 Mac 版本，更一舉榮獲象徵台灣精品最高榮譽之「2022 台灣精品銀質獎」，為上千件台灣產品之年度 30 強。

全球吹起雲端服務與行動端創作風潮，訊連科技除了不斷提升創新技術讓使用者操作更方便，也持續創建個人化創意編輯工具，強化產品的社交化、社群化分享互動功能，計畫 2022 年將推出威力導演可共享式的影片片頭模版(sharable video intros)、2022 年第三季計畫推出威力導演商業版 PowerDirector Business、廣告導演 AD Director 可共享式的廣告影片模版(sharable video ads templates)，強化產品的社群互動及分享功能，幫助創作者分享靈感共享資源並建立網絡人際連結。2022 年並規劃推出網頁版線上編輯工具(on-line editing tools)，網頁版線上編輯方便使用者導入、輕鬆共享、便利儲存、隨時隨地可線上編輯協作等多種好處，鼓勵使用者更輕鬆地進行數位創作。

(2) 全球頂尖的跨平台 AI 臉部辨識引擎(FaceMe)

FaceMe®為專為邊緣運算(Edge Computing)打造的臉部辨識引擎，可跨平台支援 Windows、Linux、Android 與 iOS 等系統，訊連持續深化與 Intel、NVIDIA、NXP、MediaTek(聯發科技)及 Qualcomm 等 SoC 晶片大廠之合作，進行效能優化及拓展通路。此外，FaceMe®技術亦獲得諸多國內、外物聯網廠商之採用，如 Bitkey、日本 CAC、華碩 IoT、研華科技、凌群電腦、威聯通、筑波醫電、幣託、FaceScan、微程式資訊等，將 FaceMe®人臉辨識技術整合至安控系統、零售商店攝影機、智慧看板、智慧 PoS、自助服務機(Kiosk)、醫院自助報到櫃檯、門禁機等不同硬體裝置中，實現不同產業的 AIoT 應用需求。

智慧安控亦是人臉辨識之主要應用之一，訊連持續強化 FaceMe® Security 智慧安控解決方案，協助系統整合商於廠房、辦公室、園區等場域快速導入具人臉辨識功能之智慧安控系統。2021 年與 Milestone、Network Optix 等 VMS(影像管理系統)廠商合作，串接主流大廠之 VMS 軟體，打入其銷售通路。

而針對遠距投保、遠距身分認證等新一代金融科技(Fintech)應用，訊連科技推出之 FaceMe® Fintech 提供 eKYC、視訊會議等多種開發套件，協助國內人壽保險業者，打造遠距投保解決方案。

FaceMe®之優異辨識及防偽能力，於全球知名之 NIST (美國國家標準暨技術研究院) FRVT 臉部辨識評比中，持續保持全球前十強之領先地位，更於 2022 年最新的實境照比對測試項目 (WILD 1E-5) 中以 96.98%辨識率，取得全球第 6 之開發團隊之佳績。於 ICCV 2021(國際電腦視覺大會)之人臉活體辨識競賽中，取得第三名之佳績。

2022 年 3 月，FaceMe® 人臉辨識引擎之活體防偽技術，通過 iBeta 的 PAD 測試 Level 2 (Presentation Attack Detection, 活體冒用攻擊)。iBeta Level 2 測試係透過高精度之 3D 面具進行人臉辨識技術之活體冒用攻擊。訊連科技 FaceMe® 於該項測試中，以 0% 之攻擊破解率 (意即可 100% 之防止活體冒用) 之佳績通過測試，證明 FaceMe® 為適用於金融、網路交易、遠距身分認證等安全係數要求較高之生物辨識解決方案。

FaceMe®人臉辨識產品線持續拓展於更多垂直領域應用，產品線從 Security & Surveillance 智慧安控、Health 智慧醫療，2021 年擴展到 Fintech 智慧金融；預計 2022 第二季推出 FaceMe® TimeClock (智慧差勤)、2022 第二季推 FaceMe® Smart Retail (智慧零售) 等新方案。商業策略上持續強化與業界 VMS 影像管理系統廠商、Soc 晶片大廠、SI 系統整合廠的策略合作夥伴關係，擴大美國、日本、台灣業務行銷團隊，加速全球業務增長。

(3) 商務線上會議及通訊應用方案 (Work)

訊連 2021 年底推出全新的「U 會議」7.3 新版本，Android 及 iOS 用戶於視訊會議中可使用「共享螢幕畫面」功能，方便進行遠距簡報、線上教學，甚至手機 App 操作教學等多樣化應用。訊連科技 U 會議於疫情間獲許多企業與學術機構採用，目前市場上視訊會議進行遠距簡報、教學等應用多需仰賴筆記型電腦，於手機應用仍有使用場域之限制。U 會議於 Android/iOS 7.3 版新增「共享螢幕畫面」功能，讓手機用戶於會議中分享簡報畫面或應用程式操作畫面，讓視訊會議或線上教學可不受地點、設備限制。

此外，個人電腦上的視訊鏡頭預設均為鏡像模式，於視訊會議中易造成場景、服裝上的文字、Logo，或是出示紙本文件左右顛倒。U 會議 7.3 版提供了 Windows 和 macOS 用戶水平翻轉視訊畫面的功能，可讓視訊會議畫面中的文字以正確方向顯示，解決影像左右相反之問題。

U 會議 Windows 7.3 版也更新了畫面分享模式之功能，用戶可於選定單一應用程式進行畫面分享時，同時共享系統音訊。於線上課程透過播放器播放多媒體影音素材或業務進行應用程式展示時，可提供更具聲光效果的展示。

(4) 影音多媒體解決方案 (Play)

近年來消費者透過如 Youtube 平台、手機、數位相機、數位錄相機等裝置擷取累積大量的個人影音內容，且個人電腦不斷提升的硬體效能及儲存容量，提供消費者一個存放、管理及欣賞個人數位內容的最佳環境，再搭配網路應用的日益普及與便利，消費者更可進一步將影音內容傳送至不同的數位產品上觀賞或上傳至網路與他人分享，如此蓬勃的應用，帶動影音相關播放軟體的需求。

訊連憑藉多年在各影音世代、軟硬體相容及數位家庭等領域所積累的實力及經驗，在面對近年行動裝置崛起的年代，仍能整合過去累積的技術及經驗，迅速跟上步伐，新上市的 PowerDVD 21 大幅強化跨裝置的觀影體驗，PowerDVD 支援播放所有熱門媒體格式，更能增強影音品質，透過直觀的檔案管理工具，一套軟體即可管理照片、影片、音樂、藍光和 DVD 影片等，並支援 YouTube 8K 影片播放，享受極致的觀看體驗，還能下載喜歡的影片以離線觀看。協助使用者打造自建串流平台。無論是在家中或出門在外，都可透過個人電腦、串流裝置和行動裝置觀看收藏的電影、戲劇等多媒體內容，也可與親友分享同樂，隨時隨地享受行動多媒體娛樂體驗。

4. 產品之競爭情形

訊連科技是台灣屈指可數成功走向國際的軟體公司，主力產品包括 PowerDVD、PowerDirector、PhotoDirector、Director Suite 及 Power2Go 等，應用面橫跨數位播放(Play)、數位內容創作(Create)，從影音播放、編輯、製作、燒錄、備份等功能以及影像、相片編修都一應俱全，近年更因應行動裝置平板手機等等，開發智慧型行動端之 App 應用程式並轉型訂閱制。

主力產品威力導演自 2001 年問世以來，陸續推出 Windows、Android 及 iOS 等各平台版本，滿足不同用戶之需求，並持續獲得全球各大獎項肯定。威力導演連續 12 年獲得美國權威雜誌 PC Magazine 之編輯大獎(Editor's Choice)，並獲得 2021 年度產品(Product of the Year)之肯定。

於日本市場，威力導演以超過 60% 之市占率，穩居影片剪輯軟體銷售冠軍，並連續第七年，以 44.8% 之影片相關軟體(播放、編輯、燒錄)市占率，獲得 BCN 通路大獎第一名之佳績。而於 2020 年底推出的推出威力導演 Mac 版本，一舉榮獲象徵台灣精品最高榮譽之「2022 台灣精品銀質獎」，為上千件台灣產品之年度 30 強。

人臉辨識 FaceMe® 之優異辨識及防偽能力，於全球知名之 NIST(美國國家標準暨技術研究院) FRVT 臉部辨識評比中，持續保持全球前十強之領先地位，更於 2022 年最新的實境照比對測試項目(WILD 1E-5)中以 96.98% 辨識率，取得全球第 6 之開發團隊之佳績。於 ICCV 2021(國際電腦視覺大會)之人臉活體辨識競賽中，取得第三名之佳績。2022 年三月，FaceMe® 人臉辨識引擎之活體防偽技術，通過 iBeta 的 PAD 測試 Level 2(Presentation Attack Detection, 活體冒用攻擊)。iBeta Level 2 測試係透過高精度之 3D 面具進行人臉辨識技術之活體冒用攻擊。訊連科技 FaceMe® 於該項測試中，以 0% 之攻擊破解率(意即可 100% 之防止活體冒用)之佳績通過測試，證明 FaceMe® 為適用於金融、網路交易、遠距身分認證等安全係數要求較高之生物辨識解決方案。

目前全球人臉辨識的技術提供廠商，有極大比例為中國或俄羅斯廠商，例如來自中國的商湯、曠視、海康威視、依圖，來自俄羅斯的 VisionLab 等。然而於現行時空背景(如：美中貿易戰)，人臉辨識為具備高度資安疑慮之技術，大多數海外企業例如美國或東南亞企業，對於採用中、俄之人臉辨識技術仍所疑慮，也因此由訊連打造、100% 台灣開發的 FaceMe® 人臉辨識技術有極佳國際市場競爭優勢及拓展潛能。

(三)、技術與研發概況：

1. 最近年度及截至年報刊印日止投入之研究發展費用：

單位：新台幣仟元；%

年度	研究發展費用金額	佔營業收入比例(%)
2021	476,100	30
2022 年截至年報刊印日(第一季)	134,677	35

說明：本表資料係經會計師查核簽證或核閱之合併財務資料。

2. 最近年度及截至年報刊印日止之研發成果：

年 度	研 發 成 果
2021 年度	<p>(1)2021 年度完成多項新產品開發及版本升級，並持續更新產品訂閱服務。</p> <p>(2)配合各種不同多媒體行動影音的平台及裝置，推出多項完整多媒體娛樂軟體及應用解決方案，本年度完成 PowerDirector 跨平台多個新功能，並提供超過百萬以上的影音素材，讓訂閱使用者可以用於自己的影音編輯專案。</p> <p>(3)持續深耕 AI 智慧刷臉市場，推出「FaceMe™ 臉部辨識技術」及 SDK 開發套件，並且已經導入多家系統廠商的解決方案，包含有門禁系統、銀行 eKYC 及資安系統等。</p> <p>(4)因應企業及學校即時通訊、直播及視訊會議的市場需求，推出「U 會議」、「U 簡報」及「U 通訊」三大服務，並且已經導入多個企業及學校單位，提供多人視訊會議、線上簡報直播及線上教學等服務。</p>
2022 年度	<p>本公司 2022 年度 1 月至 4 月已完成多項新產品開發及版本升級，包括：</p> <p>Director Suite 365 PowerDirector 20 PowerDVD 22 威力導演 iOS 及 Android 行動版 相片大師 iOS 及 Android 行動版 「U 會議」、「U 簡報」及「U 通訊」 FaceMe SDK 及 FaceMe SECURITY</p>

(四)、長短期業務發展計劃:

1. 2019 年至 2021 年訊連第一階段的三年轉型期

2019 年至 2021 年是訊連第一階段的三年轉型期，商業模式從過去傳統 B2B/B2C 的 OEM 綁定銷售轉為新型態訂閱制並提供雲端增值服務，業務行銷從過去多媒體影音軟體到近幾年積極拓展 AI 人臉辨識及 AR 美妝科技新領域，並加大投入於線上數位行銷推廣；公司在技術創新方面，持續強化 AI、AR 技術創新突破，2015 年自訊連 spin-off 分拆獨立的玩美移動快速的成為全球第一的美妝科技 SaaS 業者，今年三月玩美移動宣布與美國上市公司 Provident Acquisition Corp. (Nasdaq: PAQC) 達成合併協議並計畫赴美國納斯達克掛牌上市，訊連這三年來推動產品轉向訂閱制，同時積極孕育新事業，旗下人臉辨識 FaceMe®，獲

美國國家標準暨技術研究院(NIST)評比為世界排名前十強的頂尖臉部辨識解決方案廠商。

訊連積極推動公司轉型，公司的三大成長型產品（影音創意編輯軟體 PC Create、行動創作應用程式 Mobile App、新事業體 New Biz）合計占公司整體營收比重持續攀高，至 2022 年第一季營收比重來到 67%，且其中逾七成收入來自訂閱用戶。自 2018 年訊連推動訂閱制以來，選擇雲端訂閱服務的訂閱戶持續強勁增長，從 2018 年至 2022 年第一季底訂閱營收成長高達 11 倍，且大多數訂閱戶選擇年約方案，高續訂率貢獻公司穩定的持續性營收(recurring revenue)成長。顯示公司轉型訂閱制並提供雲端加值服務的經營方向相當成功。

2015 年自訊連 spin-off 分拆獨立的玩美移動在 2022 年三月宣布與美國上市公司 Provident Acquisition Corp.(Nasdaq: PAQC) 達成合併協議，雙方以玩美移動企業價值美金 10.2 億元(約合新台幣 284 億元)進行合併，玩美移動 SPAC 合併與增資完成掛牌上市後，預估訊連持有的玩美移動股份價值上看美金 3.66 億，訊連投資玩美移動的帳上獲利可能逾 10 倍。玩美移動是為美妝和時尚提供增強現實 (AR)、人工智能 (AI)、軟體即服務 (SaaS) 解決方案的全球領導業者，成立 6 年來快速的成為全球領先的美妝科技 SaaS 業者，服務超過 400 家美妝品牌，所提供的企業解決方案已被全球 20 大美妝集團中的 95% 所採用，並和全球多家知名科技大廠達成戰略合作，旗下 APP 下載總量在全球有超過 10 億次下載。

2. 2022 年至 2024 年訊連第二階段的商業擴張成長期

2022 年至 2024 年訊連將啟動第二階段轉型，加大研發以及行銷業務的投資，全面拓展創意產品線於全平台發展，同時孵化人臉辨識 FaceMe® 成為具規模的事業體，期望 3 年內人臉辨識營收達到倍增規模。

訊連持續優化創意編輯軟體產品線功能，同時借助於長期經營的社群媒體平台成果輔以數位行銷加速營收成長。全球吹起雲端服務與行動端創作熱潮，訊連科技除了不斷提升創新技術，推出多項 AI 酷炫特效，提高使用者黏著度的最佳 UI/UX 使用體驗，接下來將強化產品的社交化、社群化分享互動功能，計畫 2022 年將推出威力導演可共享式的影片片頭模版(sharable video intros)、2022 年第三季計畫推出威力導演商業版 PowerDirector Business、廣告導演 AD Director 可共享式的廣告影片模版(sharable video ads templates)，強化產品的社群互動及分享功能，幫助創作者分享靈感共享資源並建立網絡人際連結。2022 年並規劃推出網頁版線上編輯工具(on-line editing tools)，

網頁版線上編輯方便使用者導入、輕鬆共享、便利儲存、隨時隨地可線上編輯協作等多種好處，鼓勵使用者更輕鬆地進行數位創作。

訊連亦將積極孵化 FaceMe® 成為具規模的事業體，FaceMe® 人臉辨識產品線持續拓展於更多垂直領域應用，產品線從 Security & Surveillance 智慧安控、Health 智慧醫療，2021 年擴展到 Fintech 智慧金融，並成功與具市場領導地位的金融機構簽訂商業合約採用 FaceMe® Fintech。預計 2022 第二季推出 FaceMe® TimeClock (智慧差勤)、2022 第二季推 FaceMe® Smart Retail (智慧零售) 等新方案。在商業策略上持續強化與業界 VMS 影像管理系統廠商、Soc 晶片大廠、SI 系統整合廠的策略合作夥伴關係，擴大美國、日本、台灣業務行銷團隊，加速全球業務增長。

二、市場及產銷概況

(一)、市場分析：

1. 最近二年度主要商品之銷售地區(全球合併營收)

單位：新台幣仟元；%

年度 地區		2020 年度		2021 年度		2022 年度第一季	
		金額	比例 (%)	金額	比例 (%)	金額	比例 (%)
內銷		80,784	4.93	98,110	6.22	22,602	5.92
外銷	美洲	763,892	46.56	817,401	51.83	220,437	57.79
	亞洲	696,007	42.42	567,566	35.99	115,247	30.22
	歐洲	99,979	6.09	93,992	5.96	23,134	6.07
總計		1,640,662	100.00	1,577,069	100.00	381,420	100.00

2. 市場佔有率

創意編輯軟體主力產品威力導演自 2001 年問世以來，陸續推出 Windows、Android 及 iOS 等各平台版本，滿足不同用戶之需求，並持續獲得全球各大獎項肯定。威力導演連續 12 年獲得美國權威雜誌 PC Magazine 之編輯大獎(Editors' Choice)，並獲得 2021 年度產品(Product of the Year)之肯定。於日本市場，威力導演以超過 60% 之市佔率，穩居影片剪輯軟體銷售冠軍，並連續第七年以 44.8% 之影片相關軟體(播放、編輯、燒錄)市佔率，獲得 BCN 通路大獎第一名之佳績。於 2020 年底推出的推出威力導演 Mac 版本，一舉榮獲象徵台灣精品最高榮譽之「2022 台灣精品銀質獎」，為上千件台灣產品之年度 30 強。

人臉辨識方面，訊連科技挾其過去 20 年於人工智慧、影像優化技術、影像加速技術、跨平台優化之經驗，推出 FaceMe® AI 人臉辨識引擎，以其跨作業系統(Windows/Linux/iOS/Android)、廣泛硬體支援(含 Intel, NVIDIA, Qualcomm, MediaTek 等主流處理晶片)，卓越的辨識準確率，於全球知名之 NIST 人臉辨識評比中獲得前十強佳績。FaceMe® 目前全球累積超過上百家海內外知名企業合作，其中有近 25% 為台灣的物聯網硬體製造商，打造各種工業應用、門禁一體機、電子看板、點餐機等。訊連以台灣開發的人臉辨識技術，協助台灣的物聯網產業建立人臉辨識生態鏈，打造目標全球市場領先地位之解決方案。

3. 市場未來之供需狀況與成長性

訊連科技將利用既有的優勢，持續投入資源於具高成長潛力的新業務並著重雲端服務及訂閱制規模的成長應用。未來業務將聚焦於三大成長引擎: PC-Create、Mobile App、FaceMe 等三大業務成長主軸。2022 年訊連將加大投資於研發創新，擴大潛在市場規模(Total Addressable Market); 並將擴大投資於人臉辨識 FaceMe 業務行銷團隊陣容，加速營收增長。

(A)2022 年成長策略-創意編輯軟體 PC 電腦版及 APP 手機版

- 無可比擬的產品與服務，提高續訂率並獲取新用戶:

持續強化產品功能及服務內容，以更快的更新速度提供消費者更多高品質的內容套件及豐富多樣的版權素材，運用 AI 創新技術持續推出各式酷炫新功能，持續優化 UI/UX 打造最佳使用者體驗，目標提升用戶黏著度，提高用戶的續訂率，並有效獲取新用戶。

- 加大投入數位行銷，驅動訂閱規模增長:

近年消費者購買習慣大幅由實體通路轉向線上通路，網路搜尋引擎更成為影響消費者購買決策之關鍵入口，訊連於 2021 年起加大網路媒體線上 SEO(搜尋引擎優化)、SEM(搜尋引擎廣告)以及 Facebook 廣告等數位行銷、內容行銷之投資，成功的數位行銷亦帶來良好的銷售業績成長，2021 年於日本、美國、台灣、德國、法國等主要市場，於網頁自然生成流量及線上廣告投放回報率均有顯著大幅成長。訊連計畫 2022 年將投入更多數位行銷資源於更多國家市場，擴大全球市佔並覆蓋更多主推產品。

- 計畫推出網頁版線上影音編輯工具(on-line editing)：

2022 年規劃推出網頁版線上編輯平台，操作簡便容易上手，希望有效吸引更多新用戶，並滿足創作者全方位的影片、相片、聲音編輯創作工具需求。網頁版線上編輯方便導入、輕鬆共享、便利儲存、隨時可進行線上編輯協作等等多種好處，鼓勵使用者不論何時何地都能輕鬆地進行線上影音編輯。

- 強化產品的社群分享功能(social networking features):

強化產品的社交化、社群化分享互動功能，計畫 2022 年將推出威力導演可共享式的影片片頭模版(sharable video intros)、2022 年第三季計畫推出威力導演商業版 PowerDirector Business、廣告導演 AD Director 可共享式的廣告影片模版(sharable video ads templates)，強化產品的社群互動及分享功能，幫助創作者分享靈感共享資源並建立網絡人際連結。

(B)2022 年成長策略- 人臉辨識 FaceMe®

- 世界頂尖的人臉辨識演算法:

FaceMe®之優異辨識及防偽能力，於全球知名之 NIST (美國國家標準暨技術研究院) FRVT 臉部辨識評比中，持續保持全球前十強之領先地位。訊連將持續精進演算法，目標於美國 NIST 人臉辨識評比排名再提升，打造 FaceMe®為世界頂尖的人臉辨識領導品牌。

- 更多垂直領域解決方案:

FaceMe®人臉辨識產品線持續拓展於更多垂直領域應用，產品線從 Security & Surveillance 智慧安控、Health 智慧醫療，2021 年擴展到 Fintech 智慧金融，並成功與具市場領導地位的金融機構簽訂商業合約採 FaceMe® Fintech。預計 2022 第二季推出 FaceMe® TimeClock (智慧差勤)、2022 第二季推 FaceMe® Smart Retail (智慧零售) 等新方案。

- 更強大的業務團隊陣容:

FaceMe®自 2018 年推出以來，在日本、韓國、美國市場成果豐碩，獲得諸多國內外物聯網廠商之採用，如 Bitkey、日本 CAC、華碩 IoT、研華科技、凌群電腦、威聯通、筑波醫電、幣託、FaceScan、微程式資訊等企業採用，訊連 2022 年將擴大美國、日本、台灣的業務行銷團隊陣容，加速市場拓展速度，目標提高營收貢獻增長。

- 結盟更多戰略合作夥伴：

訊連目前已成功與研華、晶睿、威強電工業電腦、威聯通科技、利凌等大廠合作，更與 Intel、NVIDIA、NXP、Qualcomm、MediaTek 等一線晶片廠策略結盟，提供廣泛支援各式晶片的人臉辨識，打入各大晶片廠之生態圈。FaceMe®商業策略上將持續強化與業界 VMS 影像管理系統廠商、Soc 晶片大廠、SI 系統整合廠的策略合作夥伴關係，加速全球業務增長。

4. 競爭利基

(1) 結合研發、技術、產品、市場之完善規劃

訊連擁有堅強的研發技術團隊，多年致力於創新的軟體研發工作，並透過對消費者需求的研究及了解，促使軟體技術順利商品化，創造出具市場成功性的產品。近幾年訊連在 AI、AR 有顯著成就，人臉辨識於全球知名之 NIST 評比獲得全球前 10 強頂尖佳績；另外自訊連 spin-off 拆分獨立的玩美移動今年三月宣布將透過 SPAC 方式與美國上市公司 Provident Acquisition Corp. (Nasdaq: PAQC) 合併於美國納斯達克掛牌上市，雙方以玩美移動企業價值美金 10.2 億元（約合新台幣 284 億元）進行合併，合併與增資完成掛牌上市後，預估訊連持股玩美移動價值上看美金 3.66 億 (US\$366M)，訊連投資玩美移動的帳上潛在獲利估算逾 10 倍。

訊連於國際市場透過數位行銷推廣方式也獲得良好成效，2021 年起大幅提升 SEO(搜尋引擎優化)、SEM(搜尋引擎廣告)及 Facebook 廣告等新一代數位行銷、內容行銷之投資。於 2021 年底，於日本、美國、台灣、德國、法國等主要市場，於自然生成流量及廣告投放回收均有顯著之大幅成長。訊連將繼續加大對主要國家市場的數位行銷投入，加速全球市場拓展。

(2) 資金、人力、管理之妥善運作

軟體業雖不若製造業需大量資本供廠房及存貨之用，但不論是技術開發、產品行銷、擴展國際市場皆需要有足夠資金及延攬高素質人才之能力，技術轉換則需要有軟體技術商品化的能力。訊連目前除資金不虞匱乏並作最安全之規劃外，幾年來並吸引許多優秀人才加入經營團隊之列，藉由長期共事的默契及優異人力素質，除不斷推出新穎的數位創作影音編輯軟體更新版及內容套件之外，也不斷透過智慧管理 e 化作業，建立更佳的公司管理體制，為未來加速全球商業拓展之發展奠立穩固基石。

(3) 國際化發展之經營策略

隨著整體資訊產業快速變遷及網際網路無國界之特性，競逐國際市場成為軟體廠商掌握市場脈動、追求高成長之不二法則，洞燭市場趨勢即掌握了產業潮流，再針對自身的競爭優勢，擘劃正

確的經營方向，並進一步強化永續經營之實力。本公司自始之經營策略即放眼全球市場，不僅擁有眾多的國際知名之 OEM/ODM 客戶，並以自有品牌透過各種線上及線下通路將公司之產品銷往全球各地。

5. 發展遠景之有利、不利因素與因應對策

(1) 有利因素

- (A) 研發團隊持續創新產品及技術之堅強實力
- (B) 經驗豐富的經營團隊
- (C) 掌握產業發展脈動之能力
- (D) 全球化之經營策略及業界策略合作夥伴利基
- (E) 社群媒體興盛及數位行銷熱潮帶來的數位創意編輯需求
- (F) 政府政策之扶植
- (G) 資訊多媒體軟體產業之高度成長
- (H) 產品線完整具多元化發展
- (I) 產品相容性高且實用性強
- (J) 公司財務健全，資金充裕





(2) 不利因素

- (A) 競爭對手推出免費軟體競爭
- (B) 後疫情時代個人電腦需求回歸常態化，PC 需求量降低
- (C) 新台幣之匯率波動仍相當激烈
- (D) 同業大幅增加廣告費用支出，競爭加大
- (E) AI 人臉辨識應用提供廠商眾多

(3) 因應對策：

- (A) 優化產品使用者體驗及更具競爭力的產品內容服務以穩固市佔
- (B) 持續提高訊連三大成長型產品線營收貢獻，加速創意產品線全球市場拓展及孵化人臉辨識等新事業成為具規模的事業體。
- (C) 提昇對主要國家貨幣對新台幣變動趨勢之研究以加強對新台幣變動趨勢之掌握，並透過分散國外市場與進行金融外匯避險操作以降低新台幣巨幅變動可能造成之衝擊。
- (D) 推出線上編輯 on-line editing 網頁版平台，吸引新用戶；強化產品的社群分享功能提升用戶的滿意度及續訂率，結合雲端及社群網路服務，提昇訂閱制之附加價值。
- (E) 持續精進人臉辨識演算法，於美國 NIST 人臉辨識評比排名再提升，成為全球頂尖代表

(二)、主要產品用途：

影片播放	
PowerDVD 22 	PowerDVD 跳脫你對影音播放工具的傳統印象，全面支援 DVD、藍光光碟、影片、相片、音樂、VR 360° 等影音格式和 YouTube & Vimeo 線上平台，即便是 Windows 系統原生不支援的格式也能播放。喜愛追求豐富影音體驗的你，可搭配 Ultra HD HDR TV 或 VR 頭戴式裝置，將沙發影音推向極致，細節清晰盡展無遺，不用再靠想像，直接走進電影裡。其獨家影音提升技術，讓畫面表現更臻完美，即使在外使用筆電，也能擁有劇院級音效震撼。
PowerPlayer 365 	PowerPlayer 協助你將所有媒體檔案收藏在同一個地方，讓你不論在哪，都可以輕鬆播放喜歡的電視節目或電影。支援 8K、4K 與 HDR10 影片以及 HiFi 5.1 環繞音效，以最高視聽品質播放。而透過訊連雲，還可以隨身攜帶媒體檔案，隨時觀看與分享。
編輯與製作	
威力導演 	威力導演結合強大的影音剪輯功能，以及簡易操作的工具，提供用戶全新吸睛特效、流暢的使用體驗以及持續增加的素材庫，無論是入門新手或是專業玩家，都能快速上手，輕鬆打造屬於你的精彩創作！強大的編輯平台、獨家功能，更享有每月發布的全新擴充套件，以及無限制使用優質的媒體素材庫。
創意導演 	創意導演 365 提供訂閱用戶全方位影音編輯功能，全年不斷進化與更新！結合影片剪輯、相片編修、音效後製、影片調色四大專業工具，讓你全面掌握後製流程，輕鬆完成精采大作！

色彩調整與修正

ColorDirector 365



ColorDirector 內建效果媲美專業卻簡易上手的影片調色工具，從初學者至進階玩家皆適用。它讓影像創作故事更令觀眾印象深刻，更容易引起內心無限共鳴。

音效編輯

AudioDirector11



絕佳音效讓影音聲視同樣動人，更能為你的美妙創作畫龍點睛！AudioDirector 內建全方位工具及直覺式介面，顯著改善聲音表現，完成音效創作就是如此簡單。它更與威力導演完美整合，帶來更高效率的創作流程，大幅縮短工作時間。

運動影片剪輯

威力酷剪 3



威力酷剪是專為運動攝影玩家量身打造的影片創作軟體。內建簡易上手的操作介面，即使是創作新手也能輕鬆打造驚豔作品，讓冒險時刻攀上顛峰！

相片編輯


相片大師 365



相片大師 365 提供獨家 AI 工具、全新功能與全方位格式支援，訂閱用戶更能享有豐富的擴充內容與套件，獲得最完整的影像編輯體驗！強大 AI 技術，一鍵選取圖片中的物件，快速進行去背，智慧分析照片，將照片一鍵轉換成大師級畫作。

網路攝影機特效

YouCam 9



YouCam 是一款全方位視訊應用工作室，YouCam 與 Skype、Zoom、U 會議以及 Facebook、YouTube 直播或 Twitch 等熱門視訊軟體無縫整合，提供即時柔膚與美妝功能，讓你一鍵擁有好氣色，時時保持最佳狀態！同時還能使用 200 多種擴增實境圖樣或是自訂文字與圖像，為你的會議、視訊或直播增添更多精彩元素。

PerfectCam



專為商務人士量身打造，新一代視訊會議軟體 PerfectCam 整合強大 AI 臉部辨識技術及 AR 實境彩妝工具，用戶能隨時隨地召開更具隱私的視訊會議，同時擁有專業好氣色。PerfectCam 是專業人士今日必備的商務視訊工具！結合 AI 臉部偵測與 AR 技術，PerfectCam 可以準確分辨人像與背景，將雜亂背景模糊化，用戶也能使用自訂圖像替換背景。在會議精彩亮相時，無須擔憂個人隱私曝光。

備份及燒錄

威力酷燒 13



威力酷燒是一套滿足燒錄、備份、轉檔三大需求的全方位影音保存解決方案。不僅支援所有熱門光碟及影音格式，搭載多項獨家影像處理專利技術，並與社群平台 Flickr, YouTube & Vimeo 整合，讓你能輕鬆備份轉檔後，在各式行動裝置和媒體播放器上直接播放，即便離線也能享有極致影音。透過軍事等級的超強資料防護機制和強大系統還原製作工具，每個檔案都能被完善保存，安全無虞！

威力製片 6



威力製片 6 能將您的相片和影片製作成好萊塢風格的藍光及 DVD 光碟。不僅擁有最完整的光碟編輯工具、支援最新媒體格式，轉檔速度更是無與倫比。當然，威力製片 6 更是您 Windows 電腦上光碟創作的最佳幫手。

在選單與光碟的製作設計上，現在也更加彈性！威力製片 6 能讓您設計製作 HD 高畫質選單，並內含光碟封面設計軟體，輕鬆完成更具獨創性的光碟封面。

行動 App 應用專區	
<p>AdDirector</p> 	<p>AdDirector 是一款為企業品牌打造的全方位行銷影片製作工具，協助你輕鬆打造吸睛的廣告宣傳短片，透過影音行銷強化消費者互動。從上百種客製化範本中選擇，並自訂調整模板的顏色、字體與特效，還可從豐富的媒體素材庫中添加優質影音素材。AdDirector 提供一整套工具與資源，協助你輕鬆製作吸睛影音廣告、宣傳短片、展示影片或教學影片。不論企業規模大小、無論是否有製片經驗，透過 AdDirector，即可在彈指之間創造出專業的行銷影片！</p>
<p>威力酷剪</p> 	<p>威力酷剪提供一個不同以往的行動剪輯體驗，內建簡易上手的操作介面和強悍編輯工具，讓玩家，隨身輕鬆裁切、校正畫面品質、添加特效或音樂，只要幾分鐘，讓影片不僅精彩絕倫，還有聲有色！</p>
<p>威力導演</p> 	<p>威力導演滿載全方位強大創作工具，讓你輕滑指尖瞬間創作令人驚豔的影片。運用簡易上手的時間軸介面，快速匯入及剪輯素材、添加特效及文字、匯出為 HD 高畫質影片。</p> <ul style="list-style-type: none"> ● 在時間軸介面上，快速拖放素材及特效，輕鬆且精準進行創作 ● 內建 40 種以上影片特效及轉場 ● 開啟 Magic Wizard 工具，瞬間完成影片創作 ● 裁切、剪輯及調整影片素材順序 ● 直接將成果上傳至 Facebook 及 YouTube
<p>PhotoDirector 相片大師</p> 	<p>PhotoDirector 相片大師是一款簡單易上手的相片編輯軟體，即便是新手，也能在瞬間打造媲美數位單眼的精采創作。</p> <ul style="list-style-type: none"> ● 進行全域相片調整，微調白平衡、亮度、曝光值、對比和飽和度 ● 輕鬆從相片中移除多餘的惱人物件 ● 添加並調整 HDR 特效，打造令人屏息以待的風景照 ● 任意套用 70 多種風格檔特效，包含 Lomo、HDR 和復古效果，立即呈現心目中的完美影像氛圍 ● 輕鬆改善人物肖像膚質 ● 儲存為 JPEG 檔，並透過 email 或社群網站分享

(三)、主要原料之供應狀況

主要原料名稱	供應商	供應狀況	備註
使用者手冊、彩盒及包裝	今勛企業股份有限公司 明翔科技股份有限公司	良好	本公司提供設計完稿，由印刷廠製作生產。
光碟片	今勛企業股份有限公司 明翔科技股份有限公司	良好	本公司提供軟體母片，由光碟製造廠製作生產。

(四)、最近二年度任一一年度中曾佔進銷貨總額 10%以上之客戶

1. 最近二年度任一一年度中曾佔進貨總額 10%以上之廠商

單位:新台幣仟元；%

項目	2020 年度			2021 年度			2022 年度第一季					
	名稱	金額	占全年度進貨淨額比率〔%〕	與發行人關係	名稱	金額	占全年度進貨淨額比率〔%〕	與發行人關係	名稱	金額	占當年度進貨淨額比率〔%〕	與發行人關係
1	甲	8,615	65.04	非關係人	甲	7,118	84.99	非關係人	甲	941	100.00	非關係人
2	乙	2,454	18.53	非關係人	乙	1,222	14.59	非關係人				
3	其他	2,177	16.43		其他	35	0.42					
	進貨淨額	13,246	100.00		進貨淨額	8,375	100.00		進貨淨額	941	100.00	

註：本表資料係為經會計師查核簽證之合併財務資料；2022 年度第一季之資料係經會計師核閱之合併財務資料。

2. 最近二年度任一一年度中曾佔銷貨總額 10%以上之客戶

單位：新台幣仟元；%

項目	2020 年度			2021 年度			2022 年度第一季					
	名稱	金額	占全年度銷貨淨額比率〔%〕	與發行人關係	名稱	金額	占全年度銷貨淨額比率〔%〕	與發行人關係	名稱	金額	占當年度截至前一季度止銷貨淨額比率〔%〕	與發行人關係
1	甲	491,225	29.94	非關係人	甲	580,346	36.80	非關係人	甲	162,092	42.50	非關係人
2	乙	204,730	12.48	非關係人	乙	224,352	14.23	非關係人	乙	51,918	13.61	非關係人
	其他	944,707	57.58		其他	772,371	48.97		其他	167,410	43.89	
	銷貨淨額	1,640,662	100.00		銷貨淨額	1,577,069	100.00		銷貨淨額	381,420	100.00	

註：本表資料係為經會計師查核簽證之合併財務資料；2022 年度第一季之資料係經會計師核閱之合併財務資料。

(五)、最近二年度之生產量值

1. 全球合併生產量值

本公司為資訊軟體業，非製造業且並無自有生產線，相關生產事宜係委託協力廠商辦理，故無產能(量)與產值之資料。

2. 台灣母公司生產量值

本公司為資訊軟體業，非製造業且並無自有生產線，相關生產事宜係委託協力廠商辦理，故無產能(量)與產值之資料。

(六)、最近二年度之銷售量值(全球合併營收)

單位：新台幣仟元

主要 商品	年度	2020 年度		2021 年度		2022 年度第一季	
		銷 值		銷 值		銷 值	
		內 銷	外 銷	內 銷	外 銷	內 銷	外 銷
影音娛樂		6,391	505,905	7,365	397,024	1,648	78,678
數位創作及其他		74,393	1,053,973	90,745	1,081,935	20,954	280,140
合計 (註)		80,784	1,559,878	98,110	1,478,959	22,602	358,818

註：本公司之銷售方式採授權搭售硬體、網路銷售(含雲端訂閱)、零售及行動裝置 APP 等，基於軟體業之特性，各種銷售方式之性質差異大，且本公司有些授權收入係不計數量而採定額收費，故銷售量之統計較無法適當反應營收之全貌。

三、最近二年度及截至年報刊印日止從業員工資料

(一)、最近二年度及截至年報刊印日止從業員工資料

<全球合併>

單位：人

項目	年度	2020 年度	2021 年度	2022/3/31
員工總人數	管理人員	29	28	27
	技術及研發人員	229	234	236
	一般職員	149	138	138
	合計	407	400	401
平均年齡		36.3	36.3	37.0
平均服務年資(年)		7.7	7.7	8.4
員工學歷之分析	博士	5	5	5
	碩士	255	248	249
	大學(專)	147	147	147
	高中	0	0	0
	合計	407	400	401

(二)、工作環境與員工人身安全的保護措施：

本公司依據相關勞工安全衛生等相關法令規定，訂定安全衛生工作守則，以維護工作環境與員工人身安全。其具體措施如下：

1. 成立工作環境與員工人身安全的保護措施之專責單位：本公司已指定人資管理部為工作環境與員工人身安全的保護措施之專責單位，負責公司內外之工作環境與員工人身安全的相關事務。
2. 嚴格門禁管理：本公司設有門禁管制系統及夜間與假日保全系統，並透過警民連線等方式，來保障辦公環境與員工人身安全。
3. 定期辦公環境之清潔與消毒：本公司每年定期進行辦公環境之清潔與消毒，以維護工作環境之衛生與潔淨。
4. 夜間加班同仁之安全維護：本公司於辦公室內設有警民連線的緊急安全，也透過指定計程車業者的專程接送，來提升夜間加班同仁之安全維護。
5. 辦公環境定期安全防災檢查：本公司每年皆配合大樓之安全檢查單位，進行辦公環境定期安全防災檢查，並不定期舉辦安全防災之講習與宣導，以確保工作環境符合安全防災的標準。
6. 每年定期辦理員工健康檢查：本公司每年定期辦理員工健康檢查，以維護同仁之身體健康。
7. 完整的員工保險保障：本公司除依法投保勞健保外，並為從業同仁加保團體保險，使對員工安全與健康的保障更加全面。

四、環保支出資訊

本公司為資訊軟體業，產品開發完成後乃依數額多寡，洽請委託光碟製造廠商及彩盒製造廠商，進行壓片及印刷包裝作業流程，故本身並無生產製造過程，並無產生廢水、廢氣及廢棄物之情事。

歐盟自 2006 年 7 月 1 日起，執行新版環保法規，對於輸入歐盟之物品要求不得含有過量之重金屬成分，如鉛等；本公司產品生產作業係以採購方式委外辦理，供應商反映其目前提供本公司之製成品均已符合上述規範，並簽具產品不含禁用或限用物質保證書予本公司，保證其正確理解歐盟最新版禁止規定，並依據該規定生產，且依需求向本公司提交歐盟就產品所含化學物質管理所指示的報告等書面資料、生產材料樣品及測試數據，以合理確保本公司輸出歐盟之產品符合其新訂環保法規之規範。

五、勞資關係

- (一)、員工福利措施：本公司已於 2000 年 2 月 21 日成立職工福利委員會，業經台北市政府勞工局北勞一 8921123700 號函核備通過。職工福利委員會採定期開會討論會務及監督經費之收支。本公司一向注重勞資關係，除依照相關法令辦理外，另有下列多項福利措施照顧員工：

1. 員工享有盈餘分紅。
2. 完善之退休制度。
3. 提供伙食津貼及誤餐費。
4. 提供勞工保險、團體保險與全民健康保險。
5. 定期員工健康檢查。
6. 服務滿一年以上有特別休假，並依年資增加。
7. 每年舉辦員工旅遊。(包含半日遊、一日遊及員工親子日等活動)
8. 每年舉辦各項運動與文藝競賽與活動，如：

(1) 年度運動會。

(2) 籃球比賽。

(3) 桌球比賽。

(4) 壘球比賽。

(5) 攝影比賽。

(6) 員工語文進修

本公司 2021 年共舉辦 54 班次，課程時數共 400.25 個小時，參與課程員工達 1,155 人次，教育訓練費用支出為新台幣 290.237 仟元。

課程類別	班次	人次	時數	費用(仟元)
管理類訓練	6	84	21	113.182
專業類訓練	18	15	280	84.828
菁英類訓練	6	144	14	7.741
語文類訓練	8	59	58	59.604
講座類訓練	0	0	0	0
其他	16	853	27.25	24.882
合計	54	1,155	400.25	290.237

9. 培育人才與滿足員工成長之教育訓練：如

(1)公司內部定期之英文課程(由公司聘請英文老師)。

(2)不定期派員參加國際性學術研討會及國際性電腦資訊展。

(3)不定期派員公民營單位舉辦之研討會或訓練課程。

(4)公司內部不定期課程之安排。

(5)不定期專案邀請學者專家專題演講。

10. 部門聚餐定期定額補助。

11. 設立職工福利委員會，提供多項員工休閒活動與補助：

(1)生日補助/結婚補助/喪葬補助/生育補助。

(2)社團活動(每週定期羽球活動/游泳票券補助/桌球活動等球類、運動類與藝文類之社團活動)及社團補助款。

(3)三節禮金券禮品。

(4)耶誕 Party/年終尾牙 Party。

(5)不定期舉辦戶內外活動及聚餐。

(6)每週/月休閒雜誌供應。

(7)定期舉辦各項球類與藝文競賽。

(8)定期提供藝文巡迴欣賞與專題演講，以提高藝術涵養。

(9)員工語文進修補助

(10)舉辦運動會，以提供員工健康休閒活動。

(11)每年員工國內外旅遊補助。

12. 勞資會議：本公司已於2017年7月成立勞資會議，定期每三個月召開會議討論員工反應之事項並進行改善，共同創造勞資和諧工作環境。

(二)、退休制度：

1. 本公司依據勞動基準法訂有員工退休辦法，適用於民2005年7月1日實施「勞工退休金條例」前所有正式員工之服務年資，以及於實施「勞工退休金條例」後選擇繼續適用勞動基準法員工之後續服務年資。員工符合退休條件者，退休金之支付係根據服務年資及退休前6個月之平均薪資計算，15年以內(含)的服務年資每滿一年給予兩個基數，超過15年之服務年資每滿一年給予一個基數，惟累積最高以45個基數為限。本公司按月就薪資總額2%提撥退休基金，以勞工退休準備金監督委員會之名義儲存於臺灣銀行。
2. 自2005年7月1日起，本公司依據「勞工退休金條例」，訂有確定提撥之退休辦法。本公司就員工選擇適用「勞工退休金條例」所訂之勞工退休金制度部份，每月按不低於薪資之6%提繳勞工退休金至勞保局員工個人帳戶。

(三)、勞資間之協議情形：

本公司最近三年度並無因勞資糾紛所產生之損失，惟因本公司是一重視技術及業務之軟體廠商，基於保障公司權益與發展，對於從業人員均訂有競業行為限制條款，規範員工於離職後半年仍須遵守。

六、資通安全管理

(一)、資通安全風險管理架構、資通安全政策、具體管理方案及投入資通安全管理之資源等。

1.資通安全風險管理架構

本公司由資訊部門負責統籌及執行資訊安全政策，並為每個伺服器服務指派專屬資安負責人員，設立資安事件通報群組，以確保資安政策的落實及資安事件的應變。定期宣導資訊安全訊息以提升員工資安意識，維護資訊安全系統產品或程序之有效性。每年定期進行資安預算的編列，提升公司資安管理及防護所需的技術及軟硬體。

2.資通安全政策

為落實資安管理，公司制定以下資訊安全政策：

- (1) 伺服器服務管理政策：制定伺服器人員建置及管理伺服器的標準流程，其中包含人員權限的管控規定。
- (2) 員工訓練政策：舉辦社交工程的教育訓練，以強化員工資安意識，防止釣魚軟體。
- (3) 資安事件通報及應變政策：制定資安事件通報的標準流程，以監控公司內的資安異常及業界的重大資安事件，並提出應對方案。

3.具體管理方案及投入資通安全管理之資源

本公司的具體管理方案及投入資通安全管理之資源如下：

- (1) 網際網路資安管控：架設防火牆、定期病毒掃瞄、建置入侵偵測及防護系統、追蹤網路異常情形等。
- (2) 資料存取管控：系統密碼定期更新、存取權限的控管、遠端登入資訊系統控管等。
- (3) 資料備份及還原演練：定期進行企業資料的異地備份，並舉行資料還原演練，以確保資料不會因為遭受攻擊而造成損失。
- (4) 資訊安全訓練及宣導：定期對伺服器人員進行專業訓練，以確保伺服器人員的資安技能，另外並進行全公司員工的資安宣導。
- (5) 更新資安軟體及硬體：定期檢查公司內的資安軟硬體的更新，其中包含防火牆、入侵偵測及防護系統、防釣魚軟體、垃圾信件過濾軟體、弱點掃描系統、系統備份軟體、系統備份磁帶等等。

(二)、最近年度及截至年報刊印日止，因重大資通安全事件所遭受之損失、可能影響及因應措施，如無法合理估計者，應說明無法合理估計之事實：無。

七、重要契約

2022 年 04 月 30 日

契約性質	當事人	契約起訖日期	主要內容	限制條款
專利授權	BHA	20040801~迄今	CLIP Source code	無
專利授權	MPEG LA	20060101~20221231 (期滿自動續約 5 年)	VC-1 Patent Portfolio	無
技術授權	Dolby Laboratories	20121001~迄今	Dolby Codec Program	無
專利授權 (renewal)	VIA Licensing	20180919~20230918	MPEG-4 Audio Patent License	無
專利授權	One-Blue, LLC	20110701~20260630 (期滿自動續約 5 年， 直到專利期屆滿為止)	藍光基礎專利授權	無
專利授權 (renewal)	Toshiba	20180101~20221231	Premier BD Patent License	無
專利授權	MPEG LA	20020801~20251231 (期滿自動續約 5 年)	H.264 (AVC) Patent Portfolio	無
專利授權	MPEG LA	20130501~20251231 (期滿自動續約 5 年)	H.265 (HEVC) Patent Portfolio	無
專利授權	AccessAdvance	20161101~20251231	H.265 (HEVC) Patent Portfolio	無

陸、財務概況

一、最近五年度簡明資產負債表及損益表

(一)、最近五年度簡明資產負債表

1. 合併財務報告

單位：新台幣仟元

項 目	年 度	最近五年度財務資料(註 1)					當年度截至 2022年3月31日 財務資料 (註 2)
		2017年	2018年	2019年	2020年	2021年	
流動資產		3,027,271	2,950,457	3,018,970	2,269,145	1,946,624	2,074,095
長期投資(註 3)		344,686	314,741	676,201	1,057,940	280,426	288,511
不動產、廠房及設備 (註 4)		453,673	502,781	483,900	483,854	454,649	440,037
使用權資產		-	-	10,536	17,996	4,585	3,536
投資性不動產淨額		1,257,763	1,361,834	1,251,034	1,239,664	1,228,294	1,235,641
無形資產		-	-	-	2,116	2,057	1,257
其他資產		52,438	55,918	54,070	62,227	47,888	49,966
資產總額		5,135,831	5,185,731	5,494,711	5,132,942	3,964,523	4,093,043
流動負債	分配前	787,029	770,584	716,849	714,056	669,795	663,966
	分配後 (註 6)	930,399	1,021,340	1,022,180	891,801	(註 5)	-
非流動負債		507,246	574,627	597,275	602,730	588,271	602,928
負債總額	分配前	1,294,275	1,345,211	1,314,124	1,316,786	1,258,066	1,266,894
	分配後 (註 6)	1,437,645	1,595,967	1,619,455	1,494,531	(註 5)	-
歸屬於母公司業主之權益		-	-	-	-	-	-
股本		871,307	849,321	845,992	826,003	773,533	786,943
資本公積		1,062,577	940,029	1,130,694	1,177,301	703,016	748,609
保留盈餘	分配前	1,994,932	2,210,725	2,333,141	2,213,279	1,472,315	1,514,831
	分配後 (註 6)	1,851,562	1,959,969	2,027,810	2,035,534	(註 5)	-
其他權益		(72,904)	(88,831)	(129,240)	(185,920)	(242,407)	(224,234)
庫藏股票		(14,356)	(70,724)	-	(214,507)	-	-
權益總額	分配前	3,841,556	3,840,520	4,180,587	3,816,156	2,706,457	2,826,149
	分配後 (註 6)	3,698,186	3,589,764	3,875,256	3,638,411	(註 5)	-

註 1：上開 2017~2021 年度財務資料均經資誠聯合會計師事務所查核簽證。

註 2：當年度截至 2022 年 3 月 31 日財務資料經資誠聯合會計師事務所核閱竣事。

註 3：長期投資係包含非流動之透過損益按公允價值衡量之金融資產、透過其他綜合損益按公允價值衡量之金融資產、按攤銷後成本衡量之金融資產及採用權益法之投資。

註 4：以上各年度均未辦理資產重估。

註 5：2021 年度公積配發現金案業經 2022 年 03 月 29 日董事會通過，尚待股東會決議。

註 6：係依次年度股東會決議之盈餘分派計算。

2. 個體財務報告

單位：新台幣仟元

年 度		最近五年度財務資料(註 1)				
		2017 年 (業經重編)	2018 年	2019 年	2020 年	2021 年
項 目						
流 動 資 產		2,147,992	1,966,325	1,808,889	1,344,827	1,167,681
長 期 投 資 (註 2)		1,037,194	1,218,186	1,690,676	1,839,245	994,945
不 動 產、廠 房 及 設 備 (註 3)		337,262	335,320	319,330	319,883	311,897
使 用 權 資 產		-	-	8,181	8,779	4,585
投 資 性 不 動 產 淨 額		1,257,763	1,246,862	1,251,034	1,239,664	1,228,294
無 形 資 產		-	-	-	2,116	2,057
其 他 資 產		20,521	25,993	27,729	35,940	32,105
資 產 總 額		4,800,732	4,792,686	5,105,839	4,790,454	3,741,564
流 動 負 債	分 配 前	453,930	386,899	336,245	382,577	446,836
	分 配 後 (註 5)	597,300	637,655	641,576	560,322	(註 4)
非 流 動 負 債		505,246	565,267	589,007	591,721	588,271
負 債 總 額	分 配 前	959,176	952,166	925,252	974,298	1,035,107
	分 配 後 (註 5)	1,102,546	1,202,922	1,230,583	1,152,043	(註 4)
歸 屬 於 母 公 司 業 主 之 權 益		-	-	-	-	-
股 本		871,307	849,321	845,992	826,003	773,533
資 本 公 積		1,062,577	940,029	1,130,694	1,177,301	703,016
保 留 盈 餘	分 配 前	1,994,932	2,210,725	2,333,141	2,213,279	1,472,315
	分 配 後 (註 5)	1,851,562	1,959,969	2,027,810	2,035,534	(註 4)
其 他 權 益		(72,904)	(88,831)	(129,240)	(185,920)	(242,407)
庫 藏 股 票		(14,356)	(70,724)	-	(214,507)	-
權 益 總 額	分 配 前	3,841,556	3,840,520	4,180,587	3,816,156	2,706,457
	分 配 後 (註 5)	3,698,186	3,589,764	3,875,256	3,638,411	(註 4)

註 1：上開 2017~2021 年度財務資料均經資誠聯合會計師事務所查核簽證。

註 2：長期投資係包含非流動之透過損益按公允價值衡量之金融資產、透過其他綜合損益按公允價值衡量之金融資產、按攤銷後成本衡量之金融資產及採用權益法之投資。

註 3：以上各年度均未辦理資產重估。

註 4：2021 年度公積配發現金案業經 2022 年 03 月 29 日董事會通過，尚待股東會決議。

註 5：係依次年度股東會決議之盈餘分派計算。

(二)、簡明綜合度損益表

1. 合併財務報告

單位：新台幣仟元（每股盈餘為新台幣元）

項目	年度	最近五年度財務資料(註)					當年度截至 2022年3月31日 財務資料 (註)
		2017年	2018年	2019年	2020年	2021年	
營業收入		1,704,178	1,573,817	1,454,646	1,640,662	1,577,069	381,420
營業毛利		1,505,685	1,341,512	1,229,597	1,357,836	1,321,773	325,089
營業利益		588,808	423,427	258,577	237,449	196,882	18,889
營業外收入及支出		(222,313)	20,339	217,014	16,167	(698,435)	32,575
稅前淨利		366,495	443,766	475,591	253,616	(501,553)	51,464
繼續營業單位本期淨利		241,557	328,829	379,945	188,421	(562,766)	42,516
本期淨利(損)		241,557	328,829	379,945	188,421	(562,766)	42,516
本期其他綜合損益		(91,490)	23,919	(47,182)	(59,243)	(56,684)	18,173
本期綜合損益總額		150,067	352,748	332,763	129,178	(619,450)	60,689
淨利歸屬於母公司業主		241,557	328,829	379,945	188,421	(562,766)	42,516
綜合損益總額歸屬於母 公司業主		150,067	352,748	332,763	129,178	(619,450)	60,689
每股盈餘		2.72	3.88	4.53	2.26	(7.21)	0.55

註：上開財務資料均經資誠聯合會計師事務所查核(核閱)竣事。

2. 個體財務報告

單位：新台幣仟元（每股盈餘為新台幣元）

項目	年度	最近五年度財務資料(註)				
		2017年 (業經重編)	2018年	2019年	2020年	2021年
營業收入		1,342,890	1,216,697	1,037,065	1,331,777	1,343,676
營業毛利		1,248,252	1,099,393	923,407	1,158,730	1,166,176
營業利益		560,531	411,886	211,475	225,873	228,457
營業外收入及支出		(224,777)	11,984	214,776	1,752	(732,711)
稅前淨利		335,754	423,870	426,251	227,625	(504,254)
繼續營業單位本期淨利		241,557	328,829	379,945	188,421	(562,766)
本期淨利		241,557	328,829	379,945	188,421	(562,766)
其他綜合損益		(91,490)	23,919	(47,182)	(59,243)	(56,684)
本期綜合損益總額		150,067	352,748	332,763	129,178	(619,450)
每股盈餘		2.72	3.88	4.53	2.26	(7.21)

註：上開財務資料經資誠聯合會計師事務所查核簽證。

(三)、最近五年簽證會計師姓名及查核意見

年 度	事務所名稱	會計師姓名	查核意見
2017年	資誠聯合會計師事務所	林鈞堯、王照明	無保留意見
2018年	資誠聯合會計師事務所	王照明、林鈞堯	無保留意見
2019年	資誠聯合會計師事務所	王照明、林鈞堯	無保留意見
2020年	資誠聯合會計師事務所	賴宗義、林鈞堯	無保留意見
2021年	資誠聯合會計師事務所	賴宗義、林鈞堯	無保留意見

二、最近五年度財務分析

(一)、合併財務報告

項 目		最近五年度財務分析(註1)					當年度截至 2022年3月31日 財務資料 (註1)
		2017年	2018年	2019年	2020年	2021年	
財務結構 %	負債佔資產比率	25.20%	25.94%	23.92%	25.65%	31.73%	30.95%
	長期資金佔不動產、廠房及設備比率	846.77%	763.86%	863.94%	788.70%	595.28%	642.25%
償還能力 %	流動比率	384.65%	382.89%	421.14%	317.78%	290.63%	312.38%
	速動比率	381.85%	379.51%	418.43%	313.63%	286.79%	309.46%
	利息保障倍數(註2)	-	-	3,899	1,049	(3,388)	3,432
經營能力	應收款項週轉率(次)	21.62	13.01	12.68	15.84	17.78	21.50
	平均收現日數	16.88	28.05	28.78	23.04	20.52	16.97
	存貨週轉率(次)	31.31	25.69	24.93	25.75	41.75	42.70
	應付款項週轉率(次)	1.27	1.31	1.46	2.00	3.85	4.24
	平均銷貨日數	11.65	14.20	14.64	14.17	8.74	8.54
	不動產、廠房及設備週轉率(次)	3.76	3.16	3.01	3.39	3.47	3.47
	總資產週轉率(次)	0.33	0.31	0.26	0.32	0.40	0.37
獲利能力 %	資產報酬率(%)	4.48%	6.37%	7.12%	3.55%	(12.37%)	1.06%
	權益報酬率(%)	6.01%	8.56%	9.47%	4.71%	(17.26%)	1.54%
	稅前純益佔實收資本比率(%)	42.06%	52.25%	56.22%	30.70%	(64.84%)	6.54%
	純益率(%)	14.17%	20.69%	26.12%	11.48%	(35.68%)	11.15%
	每股盈餘(元)	2.72	3.88	4.53	2.26	(7.21)	0.55
現金流量 %	現金流量比率(%)	37.88%	53.03%	-2.64%	-12.43%	15.64%	-0.79%
	現金流量允當比率(%)	154.59%	134.08%	141.80%	150.28%	139.46%	118.18%
	現金再投資比率(%)	9.59%	13.31%	-0.54%	-2.79%	5.02%	-0.24%
槓桿度	營運槓桿度	2.32	2.87	4.09	4.55	5.54	13.60
	財務槓桿度	1.00	1.00	1.00	1.00	1.00	1.00

最近二年度各項財務比率變動原因(若增減變動未達20%者,不予分析):

1. 負債佔資產比率較上期增加,主係採用權益法之投資減少。
2. 長期資金佔不動產、廠房及設備比率較上期減少,主係資本公積及未分配盈餘減少。
3. 利息保障倍數較上期減少,主係稅前淨利減少。
4. 存貨週轉率(次)、應付款項週轉率(次)上升係因銷貨成本增加所致。
5. 平均銷貨日數下降係因銷貨成本增加所致。
6. 總資產週轉率(次)上升係因資本公積及未分配盈餘減少所致。
7. 資產報酬率、權益報酬率、稅前純益佔實收資本比率、純益率較上期減少,主係採用權益法認列之關聯企業及合資損失增加。
8. 現金流量比率較上期增加,主係營業活動淨現金流出增加所致。
9. 現金再投資比率較上期增加,主係營業活動淨現金流出增加及長期投資減少所致。
10. 營運槓桿度較上期增加,主係營業利益下降所致。

註1:本表資料係經會計師查核(核閱)簽證之合併財務資料。

註2:2017年度至2018年度財務資料未有利息費用,故不適用。

(二)、個體財務報表

項 目		最近五年度財務分析(註1)				
		2017年 (業經重編)	2018年	2019年	2020年	2021年
財務結構 %	負債佔資產比率	19.98%	19.87%	18.12%	20.34%	27.67%
	長期資金佔不動產、廠房及設備比率	1,139.04%	1,145.33%	1,309.17%	1,192.98%	867.74%
償還能力 %	流動比率	473.20%	508.23%	537.97%	351.52%	261.32%
	速動比率	469.16%	503.88%	533.17%	345.05%	257.19%
	利息保障倍數(註2)	-	-	19,376	1,822	(5,144)
經營能力	應收款項週轉率(次)	17.62	20.73	12.55	15.40	24.78
	平均收現日數	20.72	17.61	29.08	23.70	14.73
	存貨週轉率(次)	13.54	11.84	10.01	11.53	29.18
	應付款項週轉率(次)	1.06	1.33	1.39	2.22	5.20
	平均銷貨日數	26.95	30.82	36.46	31.65	12.50
	不動產、廠房及設備週轉率(次)	3.98	3.63	3.25	4.16	4.31
	總資產週轉率(次)	0.28	0.25	0.20	0.28	0.36
獲利能力 %	資產報酬率(%)	4.81%	6.86%	7.68%	3.81%	(13.19%)
	權益報酬率(%)	6.01%	8.56%	9.47%	4.71%	(17.26%)
	稅前純益佔實收資本比率(%)	38.53%	49.91%	50.38%	27.56%	(65.19%)
	純益率(%)	17.99%	27.03%	36.64%	14.15%	(41.88%)
	每股盈餘(元)	2.72	3.88	4.53	2.26	(7.21)
現金流量 %	現金流量比率(%)	66.02%	119.60%	-3.38%	16.10%	42.05%
	現金流量允當比率(%)	169.85%	157.61%	165.24%	188.15%	188.89%
	現金再投資比率(%)	9.59%	14.48%	-0.32%	1.93%	8.97%
槓桿度	營運槓桿度	2.07	2.39	3.92	4.34	4.32
	財務槓桿度	1.00	1.00	1.00	1.00	1.00

最近二年度各項財務比率變動原因(若增減變動未達20%者,不予分析):

1. 負債佔資產比率較上期增加,主係採用權益法之投資減少。
2. 長期資金佔不動產、廠房及設備比率較上期減少,主係資本公積及未分配盈餘減少。
3. 流動比率及速動比率較上期減少,主係按攤銷後成本衡量之金融資產減少。
4. 利息保障倍數較上期減少,主係稅前淨利減少。
5. 應收款項週轉率(次)上升及平均收現日數減少係因平均應收帳款減少所致。
6. 存貨週轉率(次)、應付款項週轉率(次)上升係因銷貨成本增加所致。
7. 平均銷貨日數下降係因銷貨成本增加所致。
8. 總資產週轉率(次)上升係因資本公積及未分配盈餘減少所致。
9. 資產報酬率、權益報酬率、稅前純益佔實收資本比率、純益率較上期減少,主係採用權益法認列之關聯企業及合資損失增加。
10. 現金流量比率較上期增加,主係營業活動淨現金流出增加所致。
11. 現金再投資比率較上期增加,主係營業活動淨現金流出增加及長期投資減少所致。

註1:本表資料係經會計師查核簽證之個體財務資料。

註2:2017年度至2018年度財務資料未有利息費用,故不適用。

分析項目之計算公式如下：

1. 財務結構

(1) 負債佔資產比率 = 負債總額 / 資產總額

(2) 長期資金佔固定資產比率 = (股東權益淨額 + 長期負債) / 固定資產淨額

2. 償債能力

(1) 流動比率 = 流動資產 / 流動負債

(2) 速動比率 = (流動資產 - 存貨 - 預付費用) / 流動負債

(3) 利息保障倍數 = 所得稅及利息費用前純益 / 本期利息支出

3. 經營能力

(1) 應收款項(包括應收帳款與因營業而產生之應收票據)週轉率 = 銷貨淨額 / 各期平均應收款項(包括應收帳款與因營業而產生之應收票據)餘額

(2) 平均收款日數 = 365 / 應收款項週轉率

(3) 存貨週轉率 = 銷貨成本 / 平均存貨額

(4) 應付款項(包括應付帳款與因營業活動而產生之應付票據)週轉率 = 銷貨成本 / 各期平均應付款項(包括應付帳款與因營業活動而產生之應付票據)餘額

(5) 平均銷貨日數 = 365 / 存貨週轉率

(6) 固定資產週轉率 = 銷貨淨額 / 固定資產淨額

(7) 總資產週轉率 = 銷貨淨額 / 資產總額

4. 獲利能力

(1) 資產報酬率 = 【稅後損益 + 利息費用 × (1 - 稅率)】 / 平均資產總額

(2) 股東權益報酬率 = 稅後損益 / 平均股東權益淨額

(3) 純益率 = 稅後損益 / 銷貨淨額

(4) 每股盈餘 = (稅後損益 - 特別股股利) / 加權平均已發行股數

5. 現金流量

(1) 現金流量比率 = 營業活動淨現金流量 / 流動負債

(2) 淨現金流量允當比率 = 最近五年度營業活動淨現金流量 / 最近五年度(資本支出 + 存貨增加額 + 現金股利)

(3) 現金再投資比率 = (營業活動淨現金流量 - 現金股利) / (固定資產毛額 + 長期投資 + 其他資產 + 營運資金)

6. 槓桿度

(1) 營運槓桿度 = (營業收入淨額 - 變動營業成本及費用) / 營業利益

(2) 財務槓桿度 = 營業利益 / (營業利益 - 利息費用)

三、審計委員會查核報告

審計委員會查核報告

董事會依法造送 2021 年度財務報表（含個體財務報表與合併財務報表），業經資誠聯合會計師事務所賴宗義及林鈞堯會計師查核完竣，連同營業報告書暨虧損撥補議案，經本審計委員會查核完竣，認為尚足以允當表達公司之財務狀況暨經營成果，爰依公司法第 219 條規定，備具報告書，敬請 鑒核。

此 致

訊連科技股份有限公司

審計委員會召集人

洪 文 湘



2 0 2 2 年 3 月 2 9 日

四、最近年度的財務報告

訊連科技股份有限公司

關係企業合併財務報表聲明書

本公司 110 年度（自 110 年 1 月 1 日至 110 年 12 月 31 日止）依「關係企業合併營業報告書關係企業合併財務報表及關係報告書編製準則」應納入編製關係企業合併財務報表之公司與依國際財務報導準則第十號應納入編製母子公司合併財務報表之公司均相同，且關係企業合併財務報表所應揭露相關資訊於前揭母子公司合併財務報表中均已揭露，爰不再另行編製關係企業合併財務報表。

特此聲明

公司名稱：訊連科技股



份有限公司

負責人：黃肇雄



中華民國 111 年 3 月 3 日

訊連科技股份有限公司 公鑒：

查核意見

訊連科技股份有限公司及子公司（以下簡稱「訊連集團」）民國 110 年及 109 年 12 月 31 日之合併資產負債表，暨民國 110 年及 109 年 1 月 1 日至 12 月 31 日之合併綜合損益表、合併權益變動表、合併現金流量表，以及合併財務報表附註（包括重大會計政策彙總），業經本會計師查核竣事。

依本會計師之意見，上開合併財務報表在所有重大方面係依照證券發行人財務報告編製準則暨金融監督管理委員會認可之國際財務報導準則、國際會計準則、解釋及解釋公告編製，足以允當表達訊連集團民國 110 年及 109 年 12 月 31 日之合併財務狀況，暨民國 110 年及 109 年 1 月 1 日至 12 月 31 日之合併財務績效及合併現金流量。

查核意見之基礎

本會計師係依照會計師查核簽證財務報表規則及中華民國一般公認審計準則執行查核工作。本會計師於該等準則下之責任將於會計師查核合併財務報表之責任段進一步說明。本會計師所隸屬事務所受獨立性規範之人員已依中華民國會計師職業道德規範，與訊連集團保持超然獨立，並履行該規範之其他責任。本會計師相信已取得足夠及適切之查核證據，以作為表示查核意見之基礎。

關鍵查核事項

關鍵查核事項係指依本會計師之專業判斷，對訊連集團民國 110 年度合併財務報表之查核最為重要之事項。該等事項已於查核合併財務報表整體及形成查核意見之過程中予以因應，本會計師並不對該等事項單獨表示意見。

訊連集團民國 110 年度合併財務報表之關鍵查核事項如下：

與電腦銷售商硬體搭售產品之收入認列時點正確性

事項說明

有關營業收入之會計政策，請詳合併財務報表附註四(二十八)；營業收入項目說明，請詳合併財務報表附註六(二十二)。

訊連集團營業收入之銷貨型態主要分為與電腦銷售商硬體搭售產品及透過網際網路銷售產品等。其中與電腦銷售商硬體搭售之產品，於電腦銷售商銷貨後之一定期間提供銷貨報表，訊連集團並據此認列銷貨收入，因各電腦銷售商所提供銷售報表之頻率不同，此等認列收入流程通常涉及許多人工作業，易造成接近財務報導期間結束日之收入認列時點產生差異，且其金額重大可能影響合併財務報表之表達，故本會計師將硬體搭售產品之收入認列時點正確性列為本年度查核最為重要事項之一。

因應之查核程序

本會計師對上開關鍵查核事項所敘明之特定層面已執行之查核程序彙總說明如下：

1. 瞭解及測試管理階層對硬體搭售產品之收入認列，其所採用內部控制程序之有效性，包括確認搭售產品之單價、取得電腦銷售商所提供之銷售報表及收入認列已適當入帳。
2. 針對期末接近財務報導期間結束日前一定期間之硬體搭售產品收入交易執行截止測試，包括核對電腦銷售商所提供之銷售報表及授權合約，並確認收入認列已記錄於適當期間。

無活絡市場之未上市(櫃)公司股票及債券之公允價值衡量

事項說明

有關無活絡市場之未上市(櫃)公司股票及債券之會計政策，請詳合併財務報表附註四(六)；其公允價值衡量之會計估計及假設之不確定性，請詳合併財務報表附註五(二)；金融資產公允價值之說明，請詳合併財務報表附註十二(四)。

訊連集團所持有之無活絡市場之未上市(櫃)公司股票及債券，帳列透過損益按公允價值衡量之金融資產，其衡量日公允價值之變動認列於當期損益。

本會計師認為前述公允價值所作估計依賴管理階層之主觀判斷，並涉及多項假設與估計具高度不確定性，故將無活絡市場未上市(櫃)公司股票及債券之公允價值衡量列為本年度查核最為重要事項之一。

因應之查核程序

本會計師對上開關鍵查核事項所敘明之特定層面已執行之查核程序彙總說明如下：

1. 瞭解及評估訊連集團針對無活絡市場未上市(櫃)公司股票及債券之公允價值衡量之相關政策及評價流程。
2. 評估管理階層所使用之衡量方法係為所屬產業或環境普遍採用且適當者。
3. 取得專家之評價報告，並已執行下列程序：
 - (1) 檢查評價模型中使用之輸入值與計算公式之設定，並就相關資料來源之攸關性及可靠性，複核相關資訊及佐證文件。
 - (2) 評估管理階層對假設與輸入值所執行之敏感度分析，確認管理階層已適當處理其估計不確定性之影響。

其他事項 - 個體財務報告

訊連科技股份有限公司已編製民國 110 年度及 109 年度個體財務報表，並經本會計師出具無保留意見之查核報告在案，備供參考。

管理階層與治理單位對合併財務報表之責任

管理階層之責任係依照證券發行人財務報告編製準則暨金融監督管理委員會認可之國際財務報導準則、國際會計準則、解釋及解釋公告編製允當表達之合併財務報表，且維持與合併財務報表編製有關之必要內部控制，以確保合併財務報表未存有導因於舞弊或錯誤之重大不實表達。

於編製合併財務報表時，管理階層之責任亦包括評估訊連集團繼續經營之能力、相關事項之揭露，以及繼續經營會計基礎之採用，除非管理階層意圖清算訊連集團或停止營業，或除清算或停業外別無實際可行之其他方案。

訊連集團之治理單位(含審計委員會)負有監督財務報導流程之責任。

會計師查核合併財務報表之責任

本會計師查核合併財務報表之目的，係對合併財務報表整體是否存有導因於舞弊或錯誤之重大不實表達取得合理確信，並出具查核報告。合理確信係高度確信，惟依照中華民國一般公認審計準則執行之查核工作無法保證必能偵出合併財務報表存有之重大不實表達。不實表達可能導因於舞弊或錯誤。如不實表達之個別金額或彙總數可合理預期將影響合併財務報表使用者所作之經濟決策，則被認為具有重大性。

本會計師依照中華民國一般公認審計準則查核時，運用專業判斷並保持專業上之懷疑。本會計師亦執行下列工作：

1. 辨認並評估合併財務報表導因於舞弊或錯誤之重大不實表達風險；對所評估之風險設計及執行適當之因應對策；並取得足夠及適切之查核證據以作為查核意見之基礎。因舞弊可能涉及共謀、偽造、故意遺漏、不實聲明或踰越內部控制，故未偵出導因於舞弊之重大不實表達之風險高於導因於錯誤者。
2. 對與查核攸關之內部控制取得必要之瞭解，以設計當時情況下適當之查核程序，惟其目的非對訊連集團內部控制之有效性表示意見。
3. 評估管理階層所採用會計政策之適當性，及其所作會計估計與相關揭露之合理性。
4. 依據所取得之查核證據，對管理階層採用繼續經營會計基礎之適當性，以及使訊連集團繼續經營之能力可能產生重大疑慮之事件或情況是否存在重大不確定性，作出結論。本會計師若認為該等事件或情況存在重大不確定性，則須於查核報告中提醒合併財務報表使用者注意合併財務報表之相關揭露，或於該等揭露係屬不適當時修正查核意見。本會計師之結論係以截至查核報告日所取得之查核證據為基礎。惟未來事件或情況可能導致訊連集團不再具有繼續經營之能力。

5. 評估合併財務報表（包括相關附註）之整體表達、結構及內容，以及合併財務報表是否允當表達相關交易及事件。

6. 對於集團內組成個體之財務資訊取得足夠及適切之查核證據，以對合併財務報表表示意見。本會計師負責集團查核案件之指導、監督及執行，並負責形成集團查核意見。

本會計師與治理單位溝通之事項，包括所規劃之查核範圍及時間，以及重大查核發現（包括於查核過程中所辨認之內部控制顯著缺失）。

本會計師亦向治理單位提供本會計師所隸屬事務所受獨立性規範之人員已遵循中華民國會計師職業道德規範中有關獨立性之聲明，並與治理單位溝通所有可能被認為會影響會計師獨立性之關係及其他事項（包括相關防護措施）。

本會計師從與治理單位溝通之事項中，決定對訊連集團民國 110 年度合併財務報表查核之關鍵查核事項。本會計師於查核報告中敘明該等事項，除非法令不允許公開揭露特定事項，或在極罕見情況下，本會計師決定不於查核報告中溝通特定事項，因可合理預期此溝通所產生之負面影響大於所增進之公眾利益。

資 誠 聯 合 會 計 師 事 務 所

賴宗義

賴宗義



會計師

林鈞堯

林鈞堯



前行政院金融監督管理委員會證券期貨局

核准簽證文號：金管證六字第 0960038033 號

前財政部證券管理委員會

核准簽證文號：(85)台財證(六)第 68702 號

中華民國 111 年 3 月 3 日

訊連科技(股)有限公司及子公司
合併資產負債表
民國109年12月31日

單位：新台幣仟元

資	產	附註	108年12月31日	金額	%	109年12月31日	金額	%
流動資產								
1100	現金及約當現金	六(一)	\$	1,102,879	28	\$	1,119,884	22
1136	按攤銷後成本衡量之金融資產—流動	六(三)		692,000	17		968,320	19
1170	應收帳款淨額	六(五)		77,639	2		99,780	2
1200	其他應收款			1,988	-		1,129	-
1210	其他應收款—關係人	七		2,657	-		2,943	-
1220	本期所得稅資產			43,923	1		47,660	1
130X	存貨			5,215	-		6,633	-
1470	其他流動資產			20,323	1		22,796	-
11XX	流動資產合計			<u>1,946,624</u>	<u>49</u>		<u>2,269,145</u>	<u>44</u>
非流動資產								
1510	透過損益按公允價值衡量之金融資產—非流動	六(二)		275,178	7		264,278	5
1517	透過其他綜合損益按公允價值衡量之金融資產—非流動	六(四)		248	-		309	-
1535	按攤銷後成本衡量之金融資產—非流動	六(一)(三)及八		5,000	-		5,000	-
1550	採用權益法之投資	六(六)、七及八		-	-		788,353	15
1600	不動產、廠房及設備	六(七)		454,649	12		483,854	10
1755	使用權資產	六(八)		4,585	-		17,996	-
1760	投資性不動產淨額	六(十)		1,228,294	31		1,239,664	24
1780	無形資產			2,057	-		2,116	-
1840	遞延所得稅資產	六(三十)		43,632	1		43,395	1
1900	其他非流動資產			4,256	-		18,832	1
15XX	非流動資產合計			<u>2,017,899</u>	<u>51</u>		<u>2,863,797</u>	<u>56</u>
1XXX	資產總計			<u>\$ 3,964,523</u>	<u>100</u>		<u>\$ 5,132,942</u>	<u>100</u>

(續次頁)

訊連科技股份有限公司及子公司
合併資產負債表
民國110年12月31日

單位：新台幣仟元

負債及權益		附註	110年12月31日		109年12月31日	
			金額	%	金額	%
流動負債						
2130	合約負債—流動	六(二十二)	\$ 188,350	5	\$ 130,158	3
2170	應付帳款	六(十一)	54,723	2	77,934	2
2200	其他應付款	六(十二)	366,321	9	422,870	8
2220	其他應付款項—關係人	七	-	-	435	-
2230	本期所得稅負債		3,618	-	6,930	-
2280	租賃負債—流動	六(八)	3,670	-	10,748	-
2300	其他流動負債	六(十三)	53,113	1	64,981	1
21XX	流動負債合計		<u>669,795</u>	<u>17</u>	<u>714,056</u>	<u>14</u>
非流動負債						
2550	負債準備—非流動	六(十四)	492,174	12	504,032	10
2570	遞延所得稅負債	六(三十)	17,948	1	5,640	-
2580	租賃負債—非流動	六(八)	884	-	7,299	-
2600	其他非流動負債	六(十五)(十六)	77,265	2	85,759	2
25XX	非流動負債合計		<u>588,271</u>	<u>15</u>	<u>602,730</u>	<u>12</u>
2XXX	負債總計		<u>1,258,066</u>	<u>32</u>	<u>1,316,786</u>	<u>26</u>
權益						
歸屬於母公司業主之權益						
股本						
3110	普通股股本	六(十八)	773,533	20	826,003	16
資本公積						
3200	資本公積	六(十九)	703,016	17	1,177,301	23
保留盈餘						
3310	法定盈餘公積	六(二十)	1,192,548	30	1,192,548	23
3320	特別盈餘公積		185,920	5	129,240	2
3350	未分配盈餘		93,847	2	891,491	17
其他權益						
3400	其他權益	六(二十一)	(242,407)	(6)	(185,920)	(3)
3500	庫藏股票	六(十八)	-	-	(214,507)	(4)
31XX	歸屬於母公司業主之權益合計		<u>2,706,457</u>	<u>68</u>	<u>3,816,156</u>	<u>74</u>
3XXX	權益總計		<u>2,706,457</u>	<u>68</u>	<u>3,816,156</u>	<u>74</u>
重大或有負債及未認列之合約承諾						
重大之期後事項						
3X2X	負債及權益總計	六(八)(九)及七十一	<u>\$ 3,964,523</u>	<u>100</u>	<u>\$ 5,132,942</u>	<u>100</u>

後合併財務報表附註為本合併財務報告之一部分，請併同參閱。

董事長：黃肇雄

經理人：黃肇雄

會計主管：蕭婉如

訊連科技(股)有限公司及子公司
 合併損益表
 民國110年1月1日至12月31日

單位：新台幣仟元
 (除每股(虧損)盈餘為新台幣元外)

項目	附註	110 年 度			109 年 度		
		金 額	%		金 額	%	
4000 營業收入	六(二十二)	\$ 1,577,069	100	\$ 1,640,662	100		
5000 營業成本	六(二十三) (二十八)	(255,296)	(16)	(282,826)	(17)		
5900 營業毛利		1,321,773	84	1,357,836	83		
營業費用	六(十六) (二十八) (二十九)及七						
6100 推銷費用		(531,170)	(34)	(576,781)	(35)		
6200 管理費用		(117,621)	(8)	(115,853)	(7)		
6300 研究發展費用		(476,100)	(30)	(427,753)	(26)		
6000 營業費用合計		(1,124,891)	(72)	(1,120,387)	(68)		
6900 營業利益		196,882	12	237,449	15		
營業外收入及支出							
7100 利息收入	六(三)(二十四)	2,052	-	23,518	1		
7010 其他收入	六(九)(十) (二十五)及七	129,404	8	99,995	6		
7020 其他利益及損失	六(二)(二十六)	(33,580)	(2)	(56,451)	(3)		
7050 財務成本	六(八)(二十七)	(148)	-	(242)	-		
7060 採用權益法認列之關聯企業及合 資損益之份額	六(六)	(796,163)	(50)	(50,653)	(3)		
7000 營業外收入及支出合計		(698,435)	(44)	(16,167)	(1)		
7900 稅前(淨損)淨利		(501,553)	(32)	253,616	16		
7950 所得稅費用	六(三十)	(61,213)	(4)	(65,195)	(4)		
8200 本期(淨損)淨利		(562,766)	(36)	\$ 188,421	12		
其他綜合損益							
不重分類至損益之項目							
8311 確定福利計畫之再衡量數	六(十六)	(\$ 246)	-	(\$ 3,204)	-		
8316 透過其他綜合損益按公允價值衡 量之權益工具投資未實現評價損 益	六(四)(二十一)	(61)	-	(198)	-		
8349 與不重分類之項目相關之所得稅	六(三十)	49	-	641	-		
8310 不重分類至損益之項目總額		(258)	-	(2,761)	-		
後續可能重分類至損益之項目							
8361 國外營運機構財務報表換算之兌 換差額	六(二十一)	(45,909)	(3)	(39,938)	(3)		
8370 採用權益法認列之關聯企業及合 資之其他綜合損益之份額-可能 重分類至損益之項目	六(六)(二十一)	(10,517)	-	(16,544)	(1)		
8360 後續可能重分類至損益之項目 總額		(56,426)	(3)	(56,482)	(4)		
8500 本期綜合損益總額		(\$ 619,450)	(39)	\$ 129,178	8		
淨利歸屬於：							
8610 母公司業主		(\$ 562,766)	(36)	\$ 188,421	12		
綜合損益總額歸屬於：							
8710 母公司業主		(\$ 619,450)	(39)	\$ 129,178	8		
每股(虧損)盈餘	六(三十一)						
9750 基本每股(虧損)盈餘		(\$ 7.21)		\$ 2.26			
9850 稀釋每股(虧損)盈餘		(\$ 7.21)		\$ 2.21			

後附合併財務報表附註為本合併財務報告之一部分，請併同參閱。

董事長：黃肇雄

經理人：黃肇雄

會計主管：蕭婉如

訊達科技股份有限公司及子公司
 合併財務報表
 民國110年12月31日



單位：新台幣仟元

附註	年	度	訊達科技股份有限公司			及子公司			合併													
			普通	股本	盈餘	其他	權益	未分配	盈餘	損	總額											
109	年	度																				
	109	年	1月1日	餘額	\$ 845,992	\$ 1,130,694	\$ 1,154,554	\$ 88,831	\$ 1,089,756	(\$ 117,204)	(\$ 12,036)	\$ -	\$ 4,180,587									
			本期淨利		-	-	188,421	-	188,421	-	-	188,421										
			本期其他綜合損益		-	-	-	-	-	-	-	-										
			本期綜合損益總額		-	-	(2,563)	(56,482)	(56,482)	(198)	-	(59,243)										
			108年度盈餘指撥及分配：																			
			法定盈餘公積		-	-	37,994	-	(37,994)	-	-	-										
			特別盈餘公積		-	-	40,409	-	(40,409)	-	-	-										
			現金股利		-	-	-	-	-	-	-	-										
			庫藏股買回		-	-	-	-	(305,331)	-	-	(305,331)										
			庫藏股註銷		-	-	-	-	-	-	-	-										
			員工執行認股權		(27,050)	(271,559)	-	-	-	-	-	298,609										
			採用權益法認列關聯企業股權淨值之變動數		7,061	25,587	-	-	-	-	-	32,648										
			109年12月31日餘額		\$ 826,003	\$ 1,177,301	\$ 1,192,548	\$ 129,240	\$ 891,491	(\$ 173,686)	(\$ 12,234)	(\$ 214,507)	\$ 3,816,156									
	110	年	1月1日	餘額	\$ 826,003	\$ 1,177,301	\$ 1,192,548	\$ 129,240	\$ 891,491	(\$ 173,686)	(\$ 12,234)	(\$ 214,507)	\$ 3,816,156									
			本期淨利		-	-	-	-	(562,766)	-	-	(562,766)										
			本期其他綜合損益		-	-	-	-	(197)	(56,426)	(61)	(56,684)										
			本期綜合損益總額		-	-	-	-	(562,963)	(56,426)	(61)	(619,450)										
			109年度盈餘指撥及分配：																			
			特別盈餘公積		-	-	-	56,680	(56,680)	-	-	-										
			現金股利		-	-	-	-	(177,745)	-	-	(177,745)										
			庫藏股買回		-	-	-	-	-	-	(364,255)	(364,255)										
			庫藏股註銷		-	-	-	-	-	-	-	-										
			員工執行認股權		(60,000)	(518,762)	-	-	-	-	-	578,762										
			採用權益法認列關聯企業股權淨值之變動數		7,530	25,894	-	-	-	-	-	33,424										
			110年12月31日餘額		\$ 773,533	\$ 703,016	\$ 1,192,548	\$ 185,920	\$ 93,847	(\$ 230,112)	(\$ 12,295)	\$ -	\$ 2,706,457									

後附合併財務報表附註為本合併財務報告之一部分，請併同參閱。



董事長：黃肇雄



經理人：黃肇雄



會計主管：黃肇雄

訊連科技股份有限公司及子公司
 合併現金流量表
 民國110年及109年1月1日至12月31日

單位：新台幣仟元

	附註	110 年 度	109 年 度
營業活動之現金流量			
本期稅前(淨損)淨利		(\$ 501,553)	\$ 253,616
調整項目			
收益費損項目			
透過損益按公允價值衡量金融資產之淨利	六(二)(二十六)		
益		(11,511)	(146)
折舊費用	六(七)(八)(十)	31,496	33,293
各項攤提	六(二十八)	3,039	543
利息收入	六(二十四)	(2,052)	(23,518)
股利收入	六(二十五)	(14,164)	-
利息費用	六(八)(二十七)	148	242
報廢不動產、廠房及設備損失	六(二十六)	3,173	-
處分不動產、廠房及設備利益	六(二十六)	-	(354)
採用權益法之關聯企業損失之份額	六(六)	796,163	50,653
逾期應付款項轉列收入數	六(二十五)	(33,862)	(14,939)
租賃修改利益	六(八)(二十六)	(48)	-
清算子公司損失	六(二十六)	11,993	-
與營業活動相關之資產/負債變動數			
與營業活動相關之資產之淨變動			
強制透過損益按公允價值衡量之金融資產		(5,096)	(38,497)
應收帳款		14,771	6,531
其他應收款		(1,059)	24
其他應收款-關係人		188	2,889
存貨		1,418	785
其他流動資產		10,392	(10,995)
其他非流動資產		-	(8,376)
與營業活動相關之負債之淨變動			
合約負債-流動		58,218	68,450
應付帳款		(19,036)	(28,601)
其他應付款		(7,951)	(14,414)
其他應付款項-關係人		(435)	(2,827)
其他流動負債		(4,727)	3,990
負債準備		(11,858)	(4,186)
其他非流動負債		(724)	(478)
營運產生之現金流入		316,923	273,685
收取之利息		2,252	25,565
收取之股利		14,164	-
支付之利息		(148)	(242)
支付之股利		(177,745)	(305,331)
支付之所得稅		(50,721)	(82,442)
營業活動之淨現金流入(流出)		104,725	88,765

(續次頁)

訊連科技股份有限公司及子公司
 合併現金流量表
 民國110年及109年1月1日至12月31日

單位：新台幣仟元

	110 年 度	109 年 度
<u>投資活動之現金流量</u>		
處分按攤銷後成本衡量之金融資產	\$ 275,520	\$ 565,904
取得採用權益法之投資	六(六) -	(120,838)
取得不動產、廠房及設備	六(七) (8,611)	(12,919)
處分不動產、廠房及設備	-	1,048
取得無形資產	(2,980)	(2,659)
存出保證金減少(增加)	5,396	(2,583)
投資活動之淨現金流入	269,325	427,953
<u>籌資活動之現金流量</u>		
存入保證金(減少)增加	六(三十三) (7,039)	9
租賃本金償還	六(八)(三十三) (6,731)	(9,463)
員工執行認股權	33,424	32,648
庫藏股票買回成本	(364,255)	(513,116)
籌資活動之淨現金流出	(344,601)	(489,922)
匯率變動對現金及約當現金之影響	(46,454)	(28,704)
本期現金及約當現金減少數	(17,005)	(179,438)
期初現金及約當現金餘額	1,119,884	1,299,322
期末現金及約當現金餘額	\$ 1,102,879	\$ 1,119,884

後附合併財務報表附註為本合併財務報告之一部分，請併同參閱。

董事長：黃肇雄



經理人：黃肇雄



會計主管：蕭婉如



訊連科技股份有限公司及子公司
合併財務報表附註
民國110年度及109年度

單位：新台幣仟元
(除特別註明者外)

一、公司沿革

訊連科技股份有限公司(以下簡稱「本公司」)於民國79年8月在中華民國設立，本公司股票自民國89年10月11日起在財團法人中華民國證券櫃檯買賣中心掛牌買賣，並於民國93年9月27日起轉至台灣證券交易所掛牌上市交易。本公司及子公司(以下統稱「本集團」)主要營業項目為電腦軟體之研發設計及銷售業務等。

二、通過財務報告之日期及程序

本合併財務報告已於民國111年3月3日經董事會通過。

三、新發布及修訂準則及解釋之適用

(一) 已採用金融監督管理委員會(以下簡稱「金管會」)認可之新發布、修正後國際財務報導準則之影響

下表彙列金管會認可之民國110年適用之國際財務報導準則之新發布、修正及修訂之準則及解釋：

<u>新發布/修正/修訂準則及解釋</u>	<u>國際會計準則理事會 發布之生效日</u>
國際財務報導準則第4號之修正「暫時豁免適用國際財務報導準則第9號之延長」	民國110年1月1日
國際財務報導準則第9號、國際會計準則第39號、國際財務報導準則第7號、國際財務報導準則第4號及國際財務報導準則第16號之第二階段修正「利率指標變革」	民國110年1月1日
國際財務報導準則第16號之修正「2021年6月30日後之新型冠狀病毒肺炎相關租金減讓」	民國110年4月1日(註)

註：金管會允許提前於民國110年1月1日適用。

本集團經評估上述準則及解釋對本集團財務狀況與財務績效並無重大影響。

(二) 尚未採用金管會認可之新發布、修正後國際財務報導準則之影響

下表彙列金管會認可之民國 111 年適用之國際財務報導準則之新發布、修正及修訂之準則及解釋：

新發布/修正/修訂準則及解釋	國際會計準則理事會 發布之生效日
國際財務報導準則第3號之修正「對觀念架構之索引」	民國111年1月1日
國際會計準則第16號之修正「不動產、廠房及設備：達到預定使用狀態前之價款」	民國111年1月1日
國際會計準則第37號之修正「虧損性合約—履行合約之成本」	民國111年1月1日
2018-2020週期之年度改善	民國111年1月1日

本集團經評估上述準則及解釋對本集團財務狀況與財務績效並無重大影響。

(三) 國際會計準則理事會已發布但尚未經金管會認可之國際財務報導準則之影響

下表彙列國際會計準則理事會已發布但尚未納入金管會認可之國際財務報導準則之新發布、修正及修訂之準則及解釋：

新發布/修正/修訂準則及解釋	國際會計準則理事會 發布之生效日
國際財務報導準則第10號及國際會計準則第28號之修正「投資者與其關聯企業或合資間之資產出售或投入」	待國際會計準則理事會決定
國際財務報導準則第17號「保險合約」	民國112年1月1日
國際財務報導準則第17號「保險合約」之修正	民國112年1月1日
國際財務報導準則第17號之修正「初次適用國際財務報導準則第17號及國際財務報導準則第9號—比較資訊」	民國112年1月1日
國際會計準則第1號之修正「負債之流動或非流動分類」	民國112年1月1日
國際會計準則第1號之修正「會計政策之揭露」	民國112年1月1日
國際會計準則第8號之修正「會計估計之定義」	民國112年1月1日
國際會計準則第12號之修正「與單一交易所產生之資產及負債有關之遞延所得稅」	民國112年1月1日

本集團經評估上述準則及解釋對本集團財務狀況與財務績效並無重大影響。

四、重大會計政策之彙總說明

編製本合併財務報告所採用之主要會計政策說明如下。除另有說明外，此等政策在所有報導期間一致地適用。

(一) 遵循聲明

本合併財務報告係依據證券發行人財務報告編製準則與金管會認可之國際財務報導準則、國際會計準則、解釋及解釋公告(以下簡稱 IFRSs)編製。

(二) 編製基礎

1. 除下列重要項目外，本合併財務報告係按歷史成本編製：

- (1) 按公允價值衡量之透過損益按公允價值衡量之金融資產及負債(包括衍生工具)。
- (2) 按公允價值衡量之透過其他綜合損益按公允價值衡量之金融資產。
- (3) 按退休基金資產減除確定福利義務現值之淨額認列之確定福利負債。

2. 編製符合 IFRSs 之財務報告需要使用一些重要會計估計，在應用本集團的會計政策過程中亦需要管理階層運用其判斷，涉及高度判斷或複雜性之項目，或涉及合併財務報告之重大假設及估計之項目，請詳附註五說明。

(三) 合併基礎

1. 合併財務報告編製原則

- (1) 本集團將所有子公司納入合併財務報告編製之個體。子公司指受本集團控制之個體(包括結構型個體)，當本集團暴露於對來自該個體之參與之變動報酬或對該等變動報酬享有權利，且透過對該個體之權力有能力影響該等報酬時，本集團即控制該個體。子公司自本集團取得控制之日起納入合併財務報告，於喪失控制之日起終止合併。
- (2) 集團內公司間之交易、餘額及未實現損益業已銷除。子公司之會計政策已作必要之調整，與本集團採用之政策一致。
- (3) 損益及其他綜合損益各組成部分歸屬於母公司業主及非控制權益；綜合損益總額亦歸屬於母公司業主及非控制權益，即使因而導致非控制權益發生虧損餘額。
- (4) 對子公司持股之變動若未導致喪失控制(與非控制權益之交易)，係作為權益交易處理，亦即視為與業主間進行之交易。非控制權益之調整金額與所支付或收取對價之公允價值間之差額係直接認列為權益。
- (5) 當集團喪失對子公司之控制，對前子公司之剩餘投資係按公允價值重新衡量，並作為原始認列金融資產之公允價值或原始認列投資關聯企業或合資之成本，公允價值與帳面金額之差額認列為當期損益。對於先前認列於其他綜合損益與該子公司有關之所有金額，其會計處理與本集團若直接處分相關資產或負債之基礎相同，亦即如先前認列為其他綜合損益之利益或損失，於處分相關資產或負債時將被重分類為損益，則當喪失對子公司之控制時，將該利益或損失自權益重分類為損益。

2. 列入合併財務報告之子公司：

投資公司名稱	子公司名稱	業務性質	所持股權百分比		說明
			110年 12月31日	109年 12月31日	
訊連科技股份有限公司	CyberLink, Com Corp. (CyberLink-USA)	電腦軟體 之銷售	100%	100%	
訊連科技股份有限公司	CyberLink Europe B. V. (CyberLink-B. V.)	電腦軟體 之銷售	—	100%	註
訊連科技股份有限公司	CyberLink International Technology Corp. (CyberLink-B. V. I)	對各種事 業之投資	100%	100%	
訊連科技股份有限公司	CyberLink Inc. (CyberLink-Japan)	電腦軟體 之銷售	100%	100%	

註：CyberLink-B. V. 於民國 109 年 10 月 31 日停止營業活動，並於民國 109 年 12 月 31 日經董事會決議結束營業，於民國 110 年 1 月申請停業登記，業於民國 110 年 5 月 31 日完成註銷程序。

3. 未列入合併財務報告之子公司：

無此情形。

4. 子公司會計期間不同之調整及處理方式：

無此情形。

5. 重大限制：

無此情形。

6. 對本集團具重大性之非控制權益之子公司：

無此情形。

(四) 外幣換算

本集團內每一個體之財務報告所列之項目，均係以該個體營運所處主要經濟環境之貨幣（即功能性貨幣）衡量。本合併財務報告係以本公司之功能性貨幣「新台幣」作為表達貨幣列報。

1. 外幣交易及餘額

(1) 外幣交易採用交易日或衡量日之即期匯率換算為功能性貨幣，換算此等交易產生之換算差額認列為當期損益。

(2) 外幣貨幣性資產及負債餘額，按資產負債表日之即期匯率評價調整，因調整而產生之換算差額認列為當期損益。

(3) 外幣非貨幣性資產及負債餘額，屬透過損益按公允價值衡量者，按資產負債表日之即期匯率評價調整，因調整而產生之兌換差額認列為當期損益；屬透過其他綜合損益按公允價值衡量者，按資產負債表日之即期匯率評價調整，因調整而產生之兌換差額認列於其他綜合損益項目；屬非按公允價值衡量者，則按初始交易日之歷史匯率衡量。

(4) 所有兌換損益於損益表之「其他利益及損失」列報。

2. 國外營運機構之換算

功能性貨幣與表達貨幣不同之所有集團個體及關聯企業，其經營結果和財務狀況以下列方式換算為表達貨幣：

(1) 表達於每一資產負債表之資產及負債係以該資產負債表日之收盤匯率換算；

(2) 表達於每一綜合損益表之收益及費損係以當期平均匯率換算；及

(3) 所有因換算而產生之兌換差額認列為其他綜合損益。

(五) 資產負債區分流動及非流動之分類標準

1. 資產符合下列條件之一者，分類為流動資產：

(1) 預期將於正常營業週期中實現該資產，或意圖將其出售或消耗者。

(2) 主要為交易目的而持有者。

(3) 預期於資產負債表日後十二個月內實現者。

(4) 現金或約當現金，但於資產負債表日後至少十二個月交換或用以清償負債受到限制者除外。

本集團將所有不符合上述條件之資產分類為非流動。

2. 負債符合下列條件之一者，分類為流動負債：

(1) 預期將於正常營業週期中清償者。

(2) 主要為交易目的而持有者。

(3) 預期於資產負債表日後十二個月內到期清償者。

(4) 不能無條件將清償期限遞延至資產負債表日後至少十二個月者。負債之條款，可能依交易對方之選擇，以發行權益工具而導致清償者，不影響其分類。

本集團將所有不符合上述條件之負債分類為非流動。

(六) 透過損益按公允價值衡量之金融資產

1. 係指非屬按攤銷後成本衡量或透過其他綜合損益按公允價值衡量之金融資產。

2. 本集團對於符合慣例交易之透過損益按公允價值衡量之金融資產係採用交易日會計。

3. 本集團於原始認列時按公允價值衡量，相關交易成本認列於損益，後續按公允價值衡量，其利益或損失認列於損益。
4. 當收取股利之權利確立，與股利有關之經濟效益很有可能流入，及股利金額能可靠衡量時，本集團於損益認列股利收入。

(七) 透過其他綜合損益按公允價值衡量之金融資產

1. 係指原始認列時作一不可撤銷之選擇，將非持有供交易之權益工具投資的公允價值變動列報於其他綜合損益。
2. 本集團對於符合交易慣例之透過其他綜合損益按公允價值衡量之金融資產係採用交易日會計。
3. 本集團於原始認列時按其公允價值加計交易成本衡量，後續按公允價值衡量：

屬權益工具之公允價值變動認列於其他綜合損益，於除列時，先前認列於其他綜合損益之累積利益或損失後續不得重分類至損益，轉列至保留盈餘項下。當收取股利之權利確立，與股利有關之經濟效益很有可能流入，及股利金額能可靠衡量時，本集團於損益認列股利收入。

(八) 按攤銷後成本衡量之金融資產

1. 係指同時符合下列條件者：
 - (1) 在以收取合約現金流量為目的之經營模式下持有該金融資產。
 - (2) 該金融資產之合約條款產生特定日期之現金流量，完全為支付本金及流通在外本金金額之利息。
2. 本集團對於符合交易慣例之按攤銷後成本衡量之金融資產係採用交易日會計。
3. 本集團持有不符合約當現金之定期存款，因持有期間短，折現之影響不重大，係以投資金額衡量。

(九) 應收帳款

1. 係指依合約約定，已具無條件收取因移轉商品或勞務所換得對價金額權利之帳款。
2. 屬未付息之短期應收帳款，因折現之影響不大，本集團係以原始發票金額衡量。

(十) 金融資產減損

本集團於每一資產負債表日，就按攤銷後成本衡量之金融資產，考量所有合理且可佐證之資訊(包括前瞻性者)後，對自原始認列後信用風險並未顯著增加者，按12個月預期信用損失金額衡量備抵損失；對自原始認列後信用風險已顯著增加者，按存續期間預期信用損失金額衡量備抵損失；就不包含重大財務組成部分之應收帳款或合約資產，按存續期間預期信用損失金額衡量備抵損失。

(十一) 金融資產之除列

本集團於符合下列情況之一時，將除列金融資產：

1. 收取來自金融資產現金流量之合約權利失效。
2. 移轉收取金融資產現金流量之合約權利，且業已移轉金融資產所有權之幾乎所有風險及報酬。
3. 移轉收取金融資產現金流量之合約權利，惟未保留對金融資產之控制。

(十二) 出租人之租賃交易－營業租賃

營業租賃之租賃收益扣除給予承租人之任何誘因，於租賃期間內按直線法攤銷認列為當期損益。

(十三) 存貨

存貨按成本與淨變現價值孰低者衡量，成本依加權平均法決定。比較成本與淨變現價值孰低時，採逐項比較法，淨變現價值係指在正常營業過程中之估計售價減除至完工尚須投入之估計成本及相關變動銷售費用後之餘額。

(十四) 採用權益法之投資－關聯企業

1. 關聯企業指所有本集團對其有重大影響而無控制之個體，一般係直接或間接持有其 20% 以上表決權之股份。本集團對關聯企業之投資採用權益法處理，取得時依成本認列。
2. 本集團對關聯企業取得後之損益份額認列為當期損益，對其取得後之其他綜合損益份額則認列為其他綜合損益。如本集團對任一關聯企業之損失份額等於或超過其在該關聯企業之權益（包括任何其他無擔保之應收款），本集團不認列進一步之損失，除非本集團對該關聯企業發生法定義務、推定義務或已代其支付款項。
3. 當關聯企業發生非損益及其他綜合損益之權益變動且不影響對關聯企業之持股比例時，本集團將所有權益變動按持股比例認列為「資本公積」。
4. 本集團與關聯企業間交易所產生之未實現損益業已依其對關聯企業之權益比例銷除；除非證據顯示該交易所轉讓之資產已減損，否則未實現損失亦予以銷除。關聯企業之會計政策已作必要之調整，與本集團採用之政策一致。
5. 關聯企業增發新股時，若本集團未按比例認購或取得，致使投資比例發生變動但仍對其有重大影響，該股權淨值變動之增減數係調整「資本公積」及「採用權益法之投資」。若致使投資比例下降者，除上述調整外，與該所有權權益之減少有關而先前已認列於其他綜合損益之利益或損失，且該利益或損失於處分相關資產或負債時須被重分類至損益者，依減少比例重分類至損益。

- 當集團處分關聯企業時，如喪失對該關聯企業之重大影響，對於先前認列於其他綜合損益與該關聯企業有關之所有金額，其會計處理與本集團若直接處分相關資產或負債之基礎相同，亦即如先前認列為其他綜合損益之利益或損失，於處分相關資產或負債時將被重分類為損益，則當喪失對關聯企業之重大影響時，將該利益或損失自權益重分類為損益。如仍對該關聯企業有重大影響，僅按比例將先前在其他綜合損益中認列之金額依上述方式轉出。

(十五) 不動產、廠房及設備

- 不動產、廠房及設備係以取得成本為入帳基礎。
- 後續成本只有在與該項目有關之未來經濟效益很有可能流入本集團，且該項目之成本能可靠衡量時，才包括在資產之帳面金額或認列為一項單獨資產。被重置部分之帳面金額應除列。所有其他維修費用於發生時認列為當期損益。
- 不動產、廠房及設備之後續衡量採成本模式，除土地不提列折舊外，其他按估計耐用年限以直線法計提折舊。不動產、廠房及設備各項組成若屬重大，則單獨提列折舊。
- 本集團於每一財務年度結束日對各項資產之殘值、耐用年限及折舊方法進行檢視，若殘值及耐用年限之預期值與先前之估計不同時，或資產所含之未來經濟效益之預期消耗型態已有重大變動，則自變動發生日起依國際會計準則第 8 號「會計政策、會計估計變動及錯誤」之會計估計變動規定處理。各項資產之耐用年限如下：

房屋及建築	30年~50年
建築改良物	5年~15年
機器設備	3年
辦公設備	4年~8年
運輸設備	5年

(十六) 承租人之租賃交易—使用權資產/租賃負債

- 租賃資產於可供本集團使用之日認列為使用權資產及租賃負債。當租賃合約係屬短期租賃或低價值標的資產之租賃時，將租賃給付採直線法於租賃期間認列為費用。
- 租賃負債於租賃開始日將尚未支付之租賃給付按本集團增額借款利率折現後之現值認列，租賃給付包括固定給付，減除可收取之任何租賃誘因。後續採利息法按攤銷後成本法衡量，於租賃期間提列利息費用。當非屬合約修改造成租賃期間或租賃給付變動時，將重評估租賃負債，並將再衡量數調整使用權資產。
- 使用權資產於租賃開始日按成本認列，成本包括租賃負債之原始衡量金額。後續採成本模式衡量，於使用權資產之耐用年限屆滿時或租賃期間屆滿時兩者之較早者，提列折舊費用。當租賃負債重評估時，使用權資產將調整租賃負債之任何再衡量數。

(十七) 投資性不動產

投資性不動產以取得成本認列，後續衡量採成本模式。除土地外，按估計耐用年限以直線法提列折舊，耐用年限為50年。

(十八) 無形資產

電腦軟體以取得成本認列，依直線法按估計耐用年限2年攤銷。

(十九) 非金融資產減損

本集團於資產負債表日針對有減損跡象之資產，估計其可回收金額，當可回收金額低於其帳面價值時，則認列減損損失。可回收金額係指一項資產之公允價值減處分成本或其使用價值，兩者較高者。當以前年度已認列資產減損之情況不存在或減少時，則迴轉減損損失，惟迴轉減損損失而增加之資產帳面金額，不超過該資產若未認列減損損失情況下減除折舊或攤銷後之帳面金額。

(二十) 應付帳款

1. 係指因賒購商品或勞務所發生之債務及因營業與非因營業而發生之應付帳款。
2. 屬未付息之短期應付帳款，因折現之影響不大，本集團係以原始發票金額衡量。

(二十一) 金融負債之除列

本集團於合約所載之義務履行、取消或到期時，除列金融負債。

(二十二) 負債準備

負債準備係因過去事件而負有現時法定或推定義務，很有可能需要流出具經濟效益之資源以清償該義務，且該義務之金額能可靠估計時認列。負債準備之衡量係以資產負債表日清償該義務所需支出之最佳估計現值衡量，折現率採用反映目前市場對貨幣時間價值及負債特定風險之評估之稅前折現率，折現之攤銷認列為利息費用。未來營運損失不得認列負債準備。

(二十三) 員工福利

1. 短期員工福利

短期員工福利係以預期支付之非折現金額衡量，並於相關服務提供時認列為費用。

2. 退休金

(1) 確定提撥計畫

對於確定提撥計畫，係依權責發生基礎將應提撥之退休基金數額認列為當期之退休金成本。預付提撥金於可退還現金或減少未來給付之範圍內認列為資產。

(2) 確定福利計畫

- A. 確定福利計畫下之淨義務係以員工當期或過去服務所賺得之未來福利金額折現計算，並以資產負債表日之確定福利義務現值減除計畫資產之公允價值。確定福利淨義務每年由精算師採用預計單位福利法計算，折現率則參考資產負債表日與確定福利計畫之貨幣及期間一致之高品質公司債之市場殖利率決定；在此類債券無深度市場之國家，係使用政府公債（於資產負債表日）之市場殖利率。
- B. 確定福利計畫產生之再衡量數於發生當期認列於其他綜合損益，並表達於保留盈餘。

3. 員工酬勞及董事酬勞

員工酬勞及董事酬勞係於具法律或推定義務且金額可合理估計時，認列為費用及負債。嗣後決議實際配發金額與估列金額有差異時，則按會計估計變動處理。另以股票發放員工酬勞者，計算股數之基礎為董事會決議日前一日收盤價。

(二十四) 員工股份基礎給付

以權益交割之股份基礎給付協議係於給與日以所給與權益工具之公允價值衡量所取得之員工勞務，於既得期間認列為酬勞成本，並相對調整權益。權益工具之公允價值應反映市價既得條件及非既得條件之影響。認列之酬勞成本係隨著預期將符合服務條件及非市價既得條件之獎酬數量予以調整，直至最終認列金額係以既得日既得數量認列。

(二十五) 所得稅

1. 所得稅費用包含當期及遞延所得稅。除與列入其他綜合損益或直接列入權益之項目有關之所得稅分別列入其他綜合損益或直接列入權益外，所得稅係認列於損益。
2. 本集團依據營運及產生應課稅所得之所在國家，在資產負債表日已立法或已實質性立法之稅率計算當期所得稅。管理階層就適用所得稅相關法規定期評估所得稅申報之狀況，並在適用情況下根據預期須向稅捐機關支付之稅款估列所得稅負債。未分配盈餘依所得稅法加徵之所得稅，嗣盈餘產生年度之次年度於股東會通過盈餘分派案後，始就實際盈餘之分派情形，認列未分配盈餘所得稅費用。
3. 遞延所得稅採用資產負債表法，按資產及負債之課稅基礎與其於合併資產負債表之帳面金額所產生之暫時性差異認列。源自於原始認列之商譽所產生之遞延所得稅負債則不予認列，若遞延所得稅源自於交易中對資產或負債之原始認列，且在交易當時未影響會計利潤或課稅所得（課稅損失），則不予認列。若投資子公司及關聯企業產生之暫時性差異，本集團可以控制暫時性差異迴轉之時點，且暫時性差異很有可能於可預見之未來不會迴轉者則不予認列。遞延所得

稅採用在資產負債表日已立法或已實質性立法，並於有關之遞延所得稅資產實現或遞延所得稅負債清償時預期適用之稅率及稅法為準。

4. 遞延所得稅資產於暫時性差異很有可能用以抵減未來應課稅所得之範圍內認列，並於每一資產負債表日重評估未認列及已認列之遞延所得稅資產。
5. 當有法定執行權將所認列之當期所得稅資產及負債金額互抵且有意圖以淨額基礎清償或同時實現資產及清償負債時，始將當期所得稅資產及當期所得稅負債互抵；當有法定執行權將當期所得稅資產及當期所得稅負債互抵，且遞延所得稅資產及負債由同一稅捐機關課徵所得稅之同一納稅主體、或不同納稅主體產生但各主體有意圖以淨額基礎清償或同時實現資產及清償負債時，始將遞延所得稅資產及負債互抵。

(二十六) 股本

本公司買回已發行股票時，將所支付之對價包括任何可直接歸屬之增額成本以稅後淨額認列為股東權益之減項。買回之股票後續再發行時，所收取之對價扣除任何可直接歸屬之增額成本及所得稅影響後與帳面價值之差額認列為股東權益之調整。

(二十七) 股利分配

分派予本公司股東之現金股利於股東會決議分派時於財務報告認列為負債。

(二十八) 收入認列

1. 本集團銷售電腦軟體相關產品。與電腦硬體廠商搭售之產品，係依合約約定金額於授權產品交付予廠商時認列收入，或依廠商將內建本集團軟體之產品出售後定期提供予本集團之結算報表認列收入，其中此類廠商之結算報表通常在出貨之次一季提供予本集團；若係經由經銷、零售通路銷售之產品，通常在產品運送予經銷商、零售通路時認列收入；本集團透過網際網路銷售之產品，係依網路通路商所提供之銷售報表認列收入，通常是在產品出售之次月提供。銷貨交易之收款條件通常為銷貨完成後 30-90 日收款，因移轉所承諾之商品予客戶與客戶付款間之時間間隔未有超過一年者，因此本集團並未調整交易價格以反映貨幣時間價值。
2. 本集團與客戶簽訂合約，提供本集團之電腦軟體等相關授權予客戶。本集團依據合約之性質，辨認為單一時點認列或隨合約時間認列授權收入，當本集團將進行重大影響電腦軟體之活動，使客戶直接受到影響，而該等活動不會導致移轉商品或勞務予客戶時，該授權之性質為提供取用智慧財產之權利，相關授權於合約期間以直線基礎認列為收入。若授權不符合前述條件，其性質為提供客戶使用智慧財產之權利，則於授權移轉之時點認列收入。

3. 本集團之銷售政策給予客戶退貨之權利，因此本集團對預期將被退回之產品認列退款負債(表列其他流動負債)。銷貨退回之估計，係於銷售時點依據歷史經驗採期望值法估計該等退貨。歷年來退回產品之數量穩定，故評估所認列之累計收入高度很有可能不會發生重大迴轉。後續於每一資產負債表日重新評估假設之有效性，並更新估計退貨金額。
4. 本集團不定期免費提供客戶經由網路下載軟體除錯程式附件，是項服務非本集團產品銷售所伴隨之義務，亦不增加產品之主要功能，故於銷貨時估列之相關服務成本及負債，不影響收入之認列。
5. 產品銷售成本包含產品包裝與製造成本、支付第三者之權利金、支付平台服務成本、提列之權利金負債準備及呆滯與過時之存貨跌價損失等。

(二十九) 政府補助

政府補助於可合理確信企業將遵循政府補助所附加之條件，且將可收到該項補助時，按公允價值認列。若政府補助之性質係補償本集團發生之費用，則在相關費用發生期間依有系統之基礎將政府補助認列為當期損益。

(三十) 營運部門

本集團營運部門資訊與提供給主要營運決策者之內部管理報告採一致之方式報導。主要營運決策者負責分配資源予營運部門並評估其績效，經辨識本集團之主要營運決策者為董事會。

五、重大會計判斷、估計及假設不確定性之主要來源

本集團編製本合併財務報告時，管理階層已運用其判斷以決定所採用之會計政策，並依據資產負債表日當時之情況對於未來事件之合理預期以作出會計估計及假設。所作出之重大會計估計與假設可能與實際結果存有差異，將考量歷史經驗及其他因子持續評估及調整。請詳下列對重大會計判斷、估計與假設不確定性之說明：

(一) 會計政策採用之重要判斷

無此情形。

(二) 重要會計估計及假設

金融資產—無活絡市場之未上市(櫃)公司股票及債券之公允價值衡量

本集團持有之無活絡市場之未上市(櫃)公司股票及債券，其公允價值衡量主要係參考近期籌資活動、同類型公司評價、公司技術發展情形、市場狀況及其他經濟指標所做估計。任何判斷及估計之變動，均可能會影響其公允價值之衡量。有關金融工具公允價值之說明，請詳附註十二(四)。

民國 110 年 12 月 31 日，本集團無活絡市場之未上市(櫃)公司股票及債券之帳面金額分別為 \$37,929 及 \$237,497。

六、重要會計項目之說明

(一) 現金

	110年12月31日	109年12月31日
庫存現金及週轉金	\$ 50	\$ 59
支票存款	507,291	570,484
活期存款	595,538	549,341
	<u>\$ 1,102,879</u>	<u>\$ 1,119,884</u>

1. 本集團往來之金融機構信用品質良好，且本集團與多家金融機構往來以分散信用風險，預期發生違約之可能性甚低。
2. 本公司於民國 109 年 4 月因銷售 U 服務軟體授權，依雙方合約規定，買方需預付合約金額予本公司，且本公司需質押等值之定期存款。民國 110 年及 109 年 12 月 31 日用途受限之現金皆為 \$5,000，表列於「按攤銷後成本衡量之金融資產-非流動」。

(二) 透過損益按公允價值衡量之金融資產-非流動

項 目	110年12月31日	109年12月31日
非流動項目：		
強制透過損益按公允價值衡量之金融資產		
私募基金	\$ 241,842	\$ 233,195
非上市櫃股票	29,415	38,695
小計	271,257	271,890
評價調整	3,921	(7,612)
	<u>\$ 275,178</u>	<u>\$ 264,278</u>

1. 透過損益按公允價值衡量之金融資產認列於(損)益之明細如下：

	110年度	109年度
強制透過損益按公允價值衡量之金融資產		
私募基金	\$ 10,680	\$ 146
債券型基金	150	-
非上市櫃股票	681	-
	<u>\$ 11,511</u>	<u>\$ 146</u>

2. 民國 110 年 7 月及民國 109 年 7 月被投資公司減資退回股款分別計 \$9,280 及 \$9,840；民國 110 年 8 月被投資公司處分部分投資標的並返還部分投資成本計 \$12,528。
3. 本集團所持有之透過損益按公允價值衡量之金融資產未有提供質押擔保之情形。
4. 相關透過損益按公允價值衡量之金融資產信用風險請詳附註十二(三)。

(三) 按攤銷後成本衡量之金融資產-流動及非流動

項	目	110年12月31日	109年12月31日
流動項目：			
原始到期日超過三個月之定期存款		\$ 692,000	\$ 968,320
非流動項目：			
質押定期存款		\$ 5,000	\$ 5,000

1. 按攤銷後成本衡量之金融資產認列於損益之明細如下：

	110年度	109年度
利息收入	\$ 1,946	\$ 21,834

2. 在不考慮其他信用增強之情況下，最能代表本集團持有按攤銷後成本衡量之金融資產，於民國110年及109年12月31日信用風險最大之暴險金額分別為\$697,000及\$973,320。

3. 本集團將按攤銷後成本衡量之金融資產提供作為質押擔保之情形請詳附註八。

4. 相關按攤銷後成本衡量之金融資產信用風險資訊請詳附註十二(三)。

(四) 透過其他綜合損益按公允價值衡量之金融資產-非流動

項	目	110年12月31日	109年12月31日
非上市櫃股票		\$ 11,920	\$ 12,120
評價調整		(11,672)	(11,811)
		\$ 248	\$ 309

1. 本集團選擇將屬策略性投資之非上市櫃股票投資分類為透過其他綜合損益按公允價值衡量之金融資產，該等投資於民國110年及109年12月31日之公允價值分別為\$248及\$309。

2. 透過其他綜合損益按公允價值衡量之金融資產認列於綜合(損)益之明細如下：

	110年度	109年度
<u>透過其他綜合損益按公允價值衡量之</u> <u>權益工具</u>		
認列於其他綜合損益之公允價值變動	(\$ 61)	(\$ 198)

3. 在不考慮其他信用增強之情況下，最能代表本集團持有透過其他綜合損益按公允價值衡量之金融資產，於民國110年及109年12月31日信用風險最大之暴險金額分別為\$248及\$309。

4. 本集團所持有之透過其他綜合損益按公允價值衡量之金融資產未有提供質押之情況。

5. 相關透過其他綜合損益按公允價值衡量之金融資產信用風險資訊請詳附註十二(三)。

(五) 應收帳款

	110年12月31日	109年12月31日
應收帳款	\$ 77,639	\$ 99,780

1. 應收帳款之帳齡分析如下：

	110年12月31日	109年12月31日
未逾期	\$ 76,109	\$ 97,429
30天內	649	1,566
31-90天	446	543
91天以上	435	242
	\$ 77,639	\$ 99,780

以上係以逾期天數為基準進行之帳齡分析。

2. 民國 110 年及 109 年 12 月 31 日之應收帳款餘額均為客戶合約所產生，另於民國 109 年 1 月 1 日客戶合約之應收帳款餘額為 \$107,358。
3. 在不考慮其他信用增強之情況下，最能代表本集團應收帳款於民國 110 年及 109 年 12 月 31 日信用風險最大之暴險金額分別為 \$77,639 及 \$99,780。
4. 相關應收帳款信用風險資訊請詳附註十二(三)。

(六) 採用權益法之投資

	110年	109年
1月1日	\$ 788,353	\$ 442,522
增加採用權益法之投資	-	120,838
採用權益法之投資損益份額	(796,163)	(50,653)
資本公積變動(附註六(十九))	18,583	292,579
其他權益變動(附註六(二十一))	(10,517)	(16,544)
精算損益	(256)	(389)
12月31日	\$ -	\$ 788,353

Perfect Corp. 於民國 109 年 11 月 18 日執行員工認股權，致本集團之持股比例由 41.80% 下降至 41.71%。

本集團於民國 109 年 12 月 11 日認購關聯企業 Perfect Corp. 發行之 C 輪特別股 5,988 仟股，計美金 4,089 仟元(折合新台幣 120,838 仟元)，因未依持股比例認購，致持股比例由 41.71% 下降至 38.30%。

Perfect Corp. 於民國 110 年 9 月 27 日執行員工認股權，致本集團之持股比例由 38.30% 下降至 38.10%。

Perfect Corp. 於民國 110 年 12 月 19 日執行員工認股權，致本集團之持股比例由 38.10% 下降至 38.08%。

1. 本集團關聯企業之基本資訊如下：

公司名稱	主要營業場所	持股比率		關係之性質	衡量方法
		110年 12月31日	109年 12月31日		
Perfect Corp.	英屬開曼群島	38.08%	38.30%	權益法投資	權益法

2. 本集團關聯企業之彙總性財務資訊：

	Perfect Corp.	
	110年12月31日	109年12月31日
流動資產	\$ 2,421,346	\$ 2,419,320
非流動資產	39,510	36,683
資產總額	2,460,856	2,456,003
流動負債	(421,560)	(377,723)
非流動負債	(4,265,004)	(19,916)
負債總額	(4,686,564)	(397,639)
淨資產總額	(\$ 2,225,708)	\$ 2,058,364
占關聯企業淨資產之份額	\$ -	\$ 788,353

	Perfect Corp.	
	110年度	109年度
收入	\$ 1,195,498	\$ 924,384
繼續營業單位本期淨損	(4,339,606)	(123,646)
其他綜合損益(稅後淨額)	(29,800)	(43,196)
本期綜合損益總額	(\$ 4,369,406)	(\$ 166,842)

3. 本集團持有 Perfect Corp. 38.08% 股權，因其他四大股東持股合計超過本集團持股且七席董事中僅一席係由本集團指派，顯示本集團無實際能力主導攸關活動，故判斷對該公司不具控制，僅具重大影響。
4. 依 C 輪特別股合約約定，本集團將持有之 Perfect Corp. 股份轉讓時，須經 Perfect Corp. 董事會同意。
5. 關聯企業 Perfect Corp. 於民國 111 年 3 月 3 日經董事會通過，擬與 Provident Acquisition Corp. (Cayman) 進行合併，公司合併之後，Perfect Corp. 為存續之美國 NASDAQ 上市主體，依雙方目前協議，合併前 Perfect Corp. 之企業價值約為美金 1,010,000 仟元。Perfect Corp. 於民國 110 年第四季依前述合併交易之企業價值，對其所發行之特別股負債進行評價後產生帳面鉅額虧損，致民國 110 年 12 月 31 日之股權淨值為負值，依規定本集團對關聯企業之損失份額等於或超過其在該關聯企業之權益時，本集團不認列進一步之損失，因此本集團對該關聯企業之投資餘額認列至 \$0 為止。

(七) 不動產、廠房及設備

	110年					
	土地	房屋及建築	機器設備	辦公設備	合計	
1月1日						
成本	\$ 351,372	\$ 165,003	\$ 29,162	\$ 4,298	\$ 549,835	
累計折舊	-	(45,679)	(16,717)	(3,585)	(65,981)	
	<u>\$ 351,372</u>	<u>\$ 119,324</u>	<u>\$ 12,445</u>	<u>\$ 713</u>	<u>\$ 483,854</u>	
12月31日						
成本	\$ 351,372	\$ 119,324	\$ 12,445	\$ 713	\$ 483,854	
增添	-	3,901	4,412	298	8,611	
處分資產成本	-	(7,146)	(4,347)	(514)	(12,007)	
處分日之累計折舊	-	4,006	4,347	481	8,834	
折舊費用	-	(7,750)	(5,514)	(162)	(13,426)	
淨兌換差額	(16,931)	(4,186)	(31)	(69)	(21,217)	
12月31日	<u>\$ 334,441</u>	<u>\$ 108,149</u>	<u>\$ 11,312</u>	<u>\$ 747</u>	<u>\$ 454,649</u>	
12月31日						
成本	\$ 334,441	\$ 157,144	\$ 28,966	\$ 3,847	\$ 524,398	
累計折舊	-	(48,995)	(17,654)	(3,100)	(69,749)	
	<u>\$ 334,441</u>	<u>\$ 108,149</u>	<u>\$ 11,312</u>	<u>\$ 747</u>	<u>\$ 454,649</u>	
	109年					
	土地	房屋及建築	機器設備	辦公設備	運輸設備	合計
1月1日						
成本	\$351,230	\$ 157,085	\$ 28,683	\$ 4,410	\$ 5,955	\$ 547,363
累計折舊	-	(39,281)	(15,496)	(3,724)	(4,962)	(63,463)
	<u>\$351,230</u>	<u>\$ 117,804</u>	<u>\$ 13,187</u>	<u>\$ 686</u>	<u>\$ 993</u>	<u>\$ 483,900</u>
12月31日						
成本	\$351,230	\$ 117,804	\$ 13,187	\$ 686	\$ 993	\$ 483,900
增添	-	7,881	4,752	286	-	12,919
處分資產成本	-	-	(4,275)	(252)	(5,955)	(10,482)
處分日之累計折舊	-	-	4,275	252	5,261	9,788
折舊費用	-	(6,399)	(5,494)	(242)	(299)	(12,434)
淨兌換差額	142	38	-	(17)	-	163
12月31日	<u>\$351,372</u>	<u>\$ 119,324</u>	<u>\$ 12,445</u>	<u>\$ 713</u>	<u>\$ -</u>	<u>\$ 483,854</u>
12月31日						
成本	\$351,372	\$ 165,003	\$ 29,162	\$ 4,298	\$ -	\$ 549,835
累計折舊	-	(45,679)	(16,717)	(3,585)	-	(65,981)
	<u>\$351,372</u>	<u>\$ 119,324</u>	<u>\$ 12,445</u>	<u>\$ 713</u>	<u>\$ -</u>	<u>\$ 483,854</u>

(八) 租賃交易－承租人

1. 本集團租賃之標的資產包括辦公室及運輸設備，租賃合約之期間通常介於 108 年至 112 年，租賃合約係採個別協商並包含各種不同之條款及條件，除租賃之資產不得用作借貸擔保外，亦不得以業務轉讓、合併等形式將權利轉讓與他人。
2. 本集團於美國及歐洲所承租辦公室之租賃期間不超過 12 個月。
3. 使用權資產之資訊如下：

	110年		
	房屋	運輸設備	合計
1月1日			
成本	\$ 21,675	\$ 3,921	\$ 25,596
累計折舊	(7,164)	(436)	(7,600)
	<u>\$ 14,511</u>	<u>\$ 3,485</u>	<u>\$ 17,996</u>
1月1日	\$ 14,511	\$ 3,485	\$ 17,996
租賃修改	(6,013)	-	(6,013)
折舊費用	(5,393)	(1,307)	(6,700)
淨兌換差額	(698)	-	(698)
12月31日	<u>\$ 2,407</u>	<u>\$ 2,178</u>	<u>\$ 4,585</u>
12月31日			
成本	\$ 8,663	\$ 3,921	\$ 12,584
累計折舊	(6,256)	(1,743)	(7,999)
	<u>\$ 2,407</u>	<u>\$ 2,178</u>	<u>\$ 4,585</u>
	109年		
	房屋	運輸設備	合計
1月1日			
成本	\$ 16,670	\$ -	\$ 16,670
累計折舊	(6,134)	-	(6,134)
	<u>\$ 10,536</u>	<u>\$ -</u>	<u>\$ 10,536</u>
1月1日	\$ 10,536	\$ -	\$ 10,536
本期新增	13,040	3,921	16,961
資產除列成本	(8,034)	-	(8,034)
除列日之累計折舊	8,034	-	8,034
折舊費用	(9,053)	(436)	(9,489)
淨兌換差額	(12)	-	(12)
12月31日	<u>\$ 14,511</u>	<u>\$ 3,485</u>	<u>\$ 17,996</u>
12月31日			
成本	\$ 21,675	\$ 3,921	\$ 25,596
累計折舊	(7,164)	(436)	(7,600)
	<u>\$ 14,511</u>	<u>\$ 3,485</u>	<u>\$ 17,996</u>

4. 與租賃合約有關之租賃負債：

	110年12月31日	109年12月31日
租賃負債總額	\$ 4,554	\$ 18,047
減：一年內到期部分(表列「租賃負債-流動」)	(3,670)	(10,748)
	<u>\$ 884</u>	<u>\$ 7,299</u>

5. 與租賃合約有關之損益項目資訊如下：

	110年度	109年度
<u>影響當期損益之項目</u>		
租賃負債之利息費用	\$ 148	\$ 242
屬短期租賃合約之費用	1,710	1,921
	<u>\$ 1,858</u>	<u>\$ 2,163</u>
租賃修改利益	<u>\$ 48</u>	<u>\$ -</u>

6. 本集團於民國 110 年度及 109 年度租賃現金流出總額分別為\$8,589 及 \$11,626，係包含屬短期租賃合約之費用分別計\$1,710 及\$1,921、租賃負債之利息費用分別計\$148 及\$242 及租賃本金償還分別計\$6,731 及 \$9,463。

(九) 租賃交易－出租人

1. 本集團出租之標的資產包括台北市內湖區西湖段二小段 229 地號土地一筆、內湖「太陽科技廣場」廠辦大樓 B 棟 1 至 9 樓之樓層、新北市新店區「江陵資訊」商辦大樓 5 至 6 樓之樓層及日本東京位於芝大門之辦公室，租賃合約之期間通常介於 1 到 10 年，惟日本東京位於芝大門之辦公室於民國 110 年 4 月 30 日終止租賃契約，租賃合約是採個別協商並包含各種不同之條款及條件。為保全出租資產之使用情況，通常會要求承租人不得將租賃資產用作借貸擔保，亦不得將租賃資產之全部或一部分轉租、分租、頂讓或以其他方式借與他人或法人使用。
2. 本集團於民國 110 年度及 109 年度基於營業租賃合約分別認列\$63,714 及 \$69,991 之租金收入，內中無屬變動租賃給付。
3. 本集團以營業租賃出租應收取之租賃給付之到期日分析如下：

	110年12月31日	109年12月31日
110年	\$ -	\$ 47,547
111年	45,828	24,563
112年	32,865	18,146
113年	14,724	7,707
114年	207	-
	<u>\$ 93,624</u>	<u>\$ 97,963</u>

(十) 投資性不動產

	110年		
	土地	房屋及建築	合計
1月1日			
成本	\$ 799,024	\$ 579,913	\$ 1,378,937
累計折舊	-	(139,273)	(139,273)
	<u>\$ 799,024</u>	<u>\$ 440,640</u>	<u>\$ 1,239,664</u>
1月1日	\$ 799,024	\$ 440,640	\$ 1,239,664
折舊費用	-	(11,370)	(11,370)
12月31日	<u>\$ 799,024</u>	<u>\$ 429,270</u>	<u>\$ 1,228,294</u>
12月31日			
成本	\$ 799,024	\$ 579,913	\$ 1,378,937
累計折舊	-	(150,643)	(150,643)
	<u>\$ 799,024</u>	<u>\$ 429,270</u>	<u>\$ 1,228,294</u>
	109年		
	土地	房屋及建築	合計
1月1日			
成本	\$ 799,024	\$ 579,913	\$ 1,378,937
累計折舊	-	(127,903)	(127,903)
	<u>\$ 799,024</u>	<u>\$ 452,010</u>	<u>\$ 1,251,034</u>
1月1日	\$ 799,024	\$ 452,010	\$ 1,251,034
折舊費用	-	(11,370)	(11,370)
12月31日	<u>\$ 799,024</u>	<u>\$ 440,640</u>	<u>\$ 1,239,664</u>
12月31日			
成本	\$ 799,024	\$ 579,913	\$ 1,378,937
累計折舊	-	(139,273)	(139,273)
	<u>\$ 799,024</u>	<u>\$ 440,640</u>	<u>\$ 1,239,664</u>

1. 投資性不動產之租金收入及直接營運費用：

	110年度	109年度
投資性不動產之租金收入	<u>\$ 65,598</u>	<u>\$ 66,125</u>
當期產生租金收入之投資性不動產 所發生之直接營運費用	<u>\$ 15,257</u>	<u>\$ 15,227</u>
當期未產生租金收入之投資性不動 產所發生之直接營運費用	<u>\$ 99</u>	<u>\$ -</u>

2. 本集團持有之投資性不動產於民國 110 年及 109 年 12 月 31 日之公允價值分別為 \$2,071,041 及 \$2,057,370，上開公允價值係根據相關資產鄰近地區類似不動產市場交易價格評估而得。

(十一) 應付帳款

	110年12月31日	109年12月31日
應付權利金	\$ 52,460	\$ 74,313
其他	2,263	3,621
	<u>\$ 54,723</u>	<u>\$ 77,934</u>

(十二) 其他應付款

	110年12月31日	109年12月31日
代收權利金款項	\$ 134,798	\$ 174,954
應付薪資	90,297	82,918
應付員工獎金	44,800	-
應付員工酬勞及董事酬勞	28,068	66,214
應付促銷費	33,666	50,231
應付勞務費	12,400	10,410
應付營業稅	-	12,303
應付費用-其他	22,292	18,224
其他應付款-其他	-	7,616
	<u>\$ 366,321</u>	<u>\$ 422,870</u>

(十三) 其他流動負債

	110年12月31日	109年12月31日
退款負債	\$ 46,502	\$ 59,235
其他	6,611	5,746
	<u>\$ 53,113</u>	<u>\$ 64,981</u>

(十四) 負債準備

	110年		
	權利金	軟體除錯成本	合計
1月1日	\$ 498,272	\$ 5,760	\$ 504,032
本期新增之負債準備	21,524	-	21,524
本期迴轉之未使用金額	(19,173)	(239)	(19,412)
淨兌換差額	(13,970)	-	(13,970)
12月31日	<u>\$ 486,653</u>	<u>\$ 5,521</u>	<u>\$ 492,174</u>
	109年		
	權利金	軟體除錯成本	合計
1月1日	\$ 503,125	\$ 5,093	\$ 508,218
本期新增之負債準備	25,243	667	25,910
本期迴轉之未使用金額	(4,364)	-	(4,364)
淨兌換差額	(25,732)	-	(25,732)
12月31日	<u>\$ 498,272</u>	<u>\$ 5,760</u>	<u>\$ 504,032</u>

負債準備分析如下：

	110年12月31日	109年12月31日
非流動	\$ 492,174	\$ 504,032

1. 權利金

本集團依據所處產業特性、其他已知原因以及管理階層的判斷估計可能發生的權利金支出，並於相關產品出售當期認列為產品銷售成本。任何產業環境之變遷，均可能會重大影響本集團權利金負債準備之金額。該權利金負債準備，將於專利所有權人求償時支付。

2. 軟體除錯成本

本集團不定期免費提供客戶經由網路下載軟體除錯程式附件，配合銷貨收入估列相關之軟體除錯成本及負債。

(十五) 其他非流動負債

	110年12月31日	109年12月31日
應計退休金負債	\$ 66,959	\$ 67,438
存入保證金	10,306	18,321
	\$ 77,265	\$ 85,759

(十六) 退休金

1. (1) 本公司依據「勞動基準法」之規定，訂有確定福利之退休辦法，適用於民國 94 年 7 月 1 日實施「勞工退休金條例」前所有正式員工之服務年資，以及於實施「勞工退休金條例」後選擇繼續適用勞動基準法員工之後續服務年資。員工符合退休條件者，退休金之支付係根據服務年資及退休前 6 個月之平均薪資計算，15 年以內(含)的服務年資每滿一年給予兩個基數，超過 15 年之服務年資每滿一年給予一個基數，惟累積最高以 45 個基數為限。本公司按月就薪資總額 2% 提撥退休基金，以勞工退休準備金監督委員會之名義專戶儲存於台灣銀行。另本公司於每年年度終了前，估算前項勞工退休準備金專戶餘額，若該餘額不足給付次一年度內預估符合退休條件之勞工依前述計算之退休金數額，本公司將於次年度三月底前一次提撥其差額。

(2) 資產負債表認列之金額如下：

	110年12月31日	109年12月31日
確定福利義務現值	(\$ 101,608)	(\$ 100,542)
計畫資產公允價值	34,649	33,104
淨確定福利負債	(\$ 66,959)	(\$ 67,438)

(3) 淨確定福利負債之變動如下：

	110年		
	確定福利 義務現值	計畫資產 公允價值	淨確定 福利負債
1月1日餘額	(\$ 100,542)	\$ 33,104	(\$ 67,438)
利息(費用)收入	(351)	116	(235)
	(100,893)	33,220	(67,673)
再衡量數：			
計畫資產報酬(不包括包含於 利息收入或費用之金額)	-	469	469
人口統計假設變動影響數	(726)	-	(726)
財務假設變動影響數	3,988	-	3,988
經驗調整	(3,977)	-	(3,977)
	(715)	469	(246)
提撥退休基金	-	960	960
12月31日餘額	(\$ 101,608)	\$ 34,649	(\$ 66,959)
	109年		
	確定福利 義務現值	計畫資產 公允價值	淨確定 福利負債
1月1日餘額	(\$ 95,623)	\$ 30,911	(\$ 64,712)
利息(費用)收入	(715)	233	(482)
	(96,338)	31,144	(65,194)
再衡量數：			
計畫資產報酬(不包括包含於 利息收入或費用之金額)	-	1,000	1,000
人口統計假設變動影響數	(9)	-	(9)
財務假設變動影響數	(4,588)	-	(4,588)
經驗調整	393	-	393
	(4,204)	1,000	(3,204)
提撥退休基金	-	960	960
12月31日餘額	(\$ 100,542)	\$ 33,104	(\$ 67,438)

(4) 本公司之確定福利退休計畫基金資產，係由臺灣銀行按該基金年度投資運用計畫所定委託經營項目之比例及金額範圍內，依勞工退休基金收支保管及運用辦法第六條之項目（即存放國內外之金融機構，投資國內外上市、上櫃或私募之權益證券及投資國內外不動產之證券化商品等）辦理委託經營，相關運用情形係由勞工退休基金監理會進行監督。該基金之運用，其每年決算分配之最低收益，不得低於依當地銀行二年定期存款利率計算之收益，若有不足，則經主管機關核准後由國庫補足。因本公司無權參與該基金之運作及管理，故無法依國際會計準則第19號第142段規定揭露計畫資產公允價值之分類。民國110年及109年12月31日構成該基金總資產之公允價值，請詳政府公告之各年度之勞工退休基金運用報告。

(5)有關退休金之精算假設彙總如下：

	110年度		109年度	
折現率	0.70%		0.35%	
未來薪資增加率	3.00%		3.00%	
對於未來死亡率之假設係按照臺灣壽險業第六回經驗生命表估計。因採用之主要精算假設變動而影響之確定福利義務現值分析如下：				
	折現率		未來薪資增加率	
	增加0.25%	減少0.25%	增加0.25%	減少0.25%
110年12月31日				
對確定福利義務現值之影響	(\$ 2,766)	\$ 2,878	\$ 2,805	(\$ 2,712)
109年12月31日				
對確定福利義務現值之影響	(\$ 2,904)	\$ 3,026	\$ 2,939	(\$ 2,837)

上述之敏感度分析係基於其他假設不變的情況下分析單一假設變動之影響。實務上許多假設的變動則可能是連動的。敏感度分析係與計算資產負債表之淨退休金負債所採用的方法一致。

本期編製敏感度分析所使用之方法與假設與前期相同。

(6)本公司於民國 111 年度預計支付予退休計畫之提撥金為\$960。

(7)截至 110 年 12 月 31 日，該退休計畫之加權平均存續期間為 11 年。退休金支付之到期分析如下：

短於1年	\$	1,171
1-2年		2,630
3-5年		25,727
5年以上		79,868
	\$	<u>109,396</u>

2.(1)自民國 94 年 7 月 1 日起，本公司依據「勞工退休金條例」，訂有確定提撥之退休辦法，適用於本國籍之員工。本公司就員工選擇適用「勞工退休金條例」所定之勞工退休金制度部分，每月按薪資之 6% 提繳勞工退休金至勞保局員工個人帳戶，員工退休金之支付依員工個人之退休金專戶及累積收益之金額採月退休金或一次退休金方式領取。

(2)民國 110 年度及 109 年度，本公司依上開退休金辦法認列之退休金成本分別為\$22,236 及\$20,891。

(3)民國 110 年度及 109 年度，國外子公司依當地政府相關就業法令提撥之退休金分別為\$3,461 及\$3,409。

(十七) 股份基礎給付

1. 截至民國 110 年 12 月 31 日止，本公司之股份基礎給付協議如下：

協議之類型	給與日	給與數量 (仟單位)	合約 期間	既得條件
員工認股權 計畫	104年8月25日	5,000	7年	2年之服務：累計可行使50%； 3年之服務：累計可行使75%； 4年之服務：累計可行使100%

2. 上述股份基礎給付協議之詳細資訊如下：

	110年		109年	
	認股權數量 (仟單位)	加權平均 履約價格(元)	認股權數量 (仟單位)	加權平均 履約價格(元)
1月1日期初				
流通在外認股權	2,452	\$ 45.20	3,158	\$ 46.60
本期執行認股權	(753)	44.39	(706)	46.24
12月31日期末				
流通在外認股權	<u>1,699</u>	44.00	<u>2,452</u>	45.20
12月31日期末				
可執行認股權	<u>1,699</u>		<u>2,452</u>	

3. 民國 110 年度及 109 年度執行之認股權於執行日之加權平均股價分別為 44.39 元及 46.24 元。

4. 截至民國 110 年及 109 年 12 月 31 日，流通在外之認股權，履約價格區間分別為 44.00 元及 45.20 元，加權平均剩餘合約期間分別為 0.65 年及 1.65 年。

5. 本公司給與日給與之股份基礎給付交易使用 Black-Scholes 選擇權評價模式估計認股選擇權之公允價值，相關資訊如下：

協議 之類型	給與日	股價 (元)	履約價 格(元)	預期波 動率	預期存 續期間	預期 股利	無風險 利率	每單位公允 價值(元)
員工認股 權計畫	104年8月 25日	\$54	\$ 54	23.95%	4.875	0.00%	0.81%	\$ 12.1117

註：預期波動率係採用最近期與該認股權預期存續期間約當之期間作為樣本區間之股價，並以該期間內股票報酬率之標準差估計而得。

(十八) 股本

1. 民國 110 年 12 月 31 日，本公司額定資本額為 \$1,610,000，分為 161,000 仟股（含員工認股權憑證可認購股數 21,000 仟股），實收資本額為 \$773,533，每股面額 10 元。本公司已發行股份之股款均已收訖。

本公司普通股期初與期末流通在外股數（單位：仟股）調節如下：

	110年	109年
1月1日	82,600	84,599
員工執行認股權	753	706
收回股份	(6,000)	(2,705)
12月31日	77,353	82,600

2. 庫藏股

- (1) 股份收回原因及其數量：

持有股份之公司名稱	收回原因	109年12月31日	
		股數(仟股)	帳面金額
本公司	維護公司信用及股東權益	2,067	\$ 214,507

- (2) 證券交易法規定公司對買回發行在外股份之數量比例，不得超過公司已發行股份總數百分之十，收買股份之總金額，不得逾保留盈餘加計發行股份溢價及已實現之資本公積金額。
- (3) 本公司持有之庫藏股票依證券交易法規定不得質押，於未轉讓前亦不得享有股東權利。
- (4) 依證券交易法規定，因供轉讓股份予員工所買回之股份，應於買回之日起五年內將其轉讓，逾期未轉讓者，視為公司未發行股份，並應辦理變更登記銷除股份。而為維護公司信用及股東權益所買回股份，應於買回之日起六個月內辦理變更登記銷除股份。
- (5) 本公司為維護公司信用及股東權益，於民國 109 年 3 月 24 日經董事會決議，自集中交易市場買回本公司股份，期間自民國 109 年 3 月 25 日至 109 年 5 月 24 日止，前述買回庫藏股已於民國 109 年 5 月 22 日執行完畢，買回庫藏股股數計 1,205 仟股，總金額計 \$124,632，減資基準日為民國 109 年 8 月 1 日，業已於民國 109 年 8 月 31 日辦理變更登記銷除股份。
- (6) 本公司為維護公司信用及股東權益，於民國 109 年 8 月 12 日經董事會決議，自集中交易市場買回本公司股份，期間自民國 109 年 8 月 13 日至 109 年 10 月 12 日止，前述買回庫藏股已於民國 109 年 9 月 24 日執行完畢，買回庫藏股股數計 1,500 仟股，總金額計 \$173,977，減資基準日為民國 109 年 10 月 16 日，業已於民國 109 年 11 月 9 日辦理變更登記銷除股份。
- (7) 本公司為維護公司信用及股東權益，於民國 109 年 10 月 13 日經董事會決議，自集中交易市場買回本公司股份，期間自民國 109 年 10 月 14 日至 109 年 12 月 13 日止，前述買回庫藏股已於民國 109 年 12 月 3 日執行完畢，買回庫藏股股數計 2,000 仟股，總金額計

\$207,639，減資基準日為民國110年1月5日，業已於民國110年1月21日辦理變更登記銷除股份。

(8)本公司為維護公司信用及股東權益，於民國109年12月25日經董事會決議，自集中交易市場買回本公司股份，期間自民國109年12月28日至110年2月26日止，前述買回庫藏股已於民國110年2月26日執行完畢，買回庫藏股股數計2,000仟股，總金額計\$210,018，減資基準日為民國110年4月1日，業已於民國110年4月19日辦理變更登記銷除股份。

(9)本公司為維護公司信用及股東權益，於民國110年7月8日經董事會決議，自集中交易市場買回本公司股份，期間自民國110年7月9日至110年9月8日止，前述買回庫藏股已於民國110年9月8日執行完畢，買回庫藏股股數計2,000仟股，總金額計\$161,105，減資基準日為民國110年11月1日，業已於民國110年12月13日辦理變更登記銷除股份。

(十九)資本公積

依公司法規定，超過票面金額發行股票所得之溢額及受領贈與之所得之資本公積，除得用於彌補虧損外，於公司無累積虧損時，按股東原有股份之比例發給新股或現金。另依證券交易法之相關規定，以上開資本公積撥充資本時，每年以其合計數不超過實收資本額百分之十為限。公司非於盈餘公積填補資本虧損仍有不足時，不得以資本公積補充之。

	110年				
	發行溢價	員工認股權	失效之 員工認股權	關聯企業 股權淨值 變動數	合計
1月1日	\$ 537,986	\$ 29,901	\$ 59,645	\$ 549,769	\$1,177,301
員工執行認股權	34,886	(8,992)	-	-	25,894
按持股比例認列關聯 企業權益變動	-	-	-	19,364	19,364
庫藏股註銷	(518,762)	-	-	-	(518,762)
未依持股比例認列數	-	-	-	(781)	(781)
12月31日	\$ 54,110	\$ 20,909	\$ 59,645	\$ 568,352	\$ 703,016

	109年				
	發行溢價	員工認股權	失效之 員工認股權	關聯企業 股權淨值 變動數	合計
1月1日	\$ 775,802	\$ 38,057	\$ 59,645	\$ 257,190	\$1,130,694
員工執行認股權	33,743	(8,156)	-	-	25,587
按持股比例認列關聯 企業權益變動	-	-	-	2,624	2,624
庫藏股註銷	(271,559)	-	-	-	(271,559)
未依持股比例認列數	-	-	-	289,955	289,955
12月31日	\$ 537,986	\$ 29,901	\$ 59,645	\$ 549,769	\$1,177,301

(二十) 保留盈餘

1. 依本公司章程規定，本公司年度總決算，如有本期稅後淨利，應先彌補歷年虧損(包含調整未分配盈餘金額)，後依法提撥10%法定盈餘公積。但法定盈餘公積已達公司資本總額時不在此限。次依法令或主管機關規定提撥或迴轉特別盈餘公積。嗣餘盈餘，連同期初未分配盈餘(包含調整未分配盈餘金額)，由董事會擬具盈餘分配議案，提請股東會決議分派股東股息紅利。
2. 本公司之股利政策，係配合目前及未來之發展計畫，考量投資環境、資金需求及國內外競爭狀況，並兼顧股東利益等因素。年度股東紅利分配，以不低於當年度可供分配盈餘之50%為原則，並以股票股利與現金股利相互搭配為原則，現階段現金股利之分配以不低於年度股利分配之20%為原則，惟因公司有重大之資本支出等計畫，得經股東會同意後，現金股利之分配可低於年度股利20%。
3. 法定盈餘公積除彌補公司虧損及按股東原有股份之比例發給新股或現金外，不得使用之，惟發給新股或現金者，以該項公積超過實收資本額25%之部分為限。
4. 本公司分派盈餘時，依法令規定須就當年度資產負債表日之其他權益項目借方餘額提列特別盈餘公積始得分派，嗣後其他權益項目借方餘額迴轉時，迴轉金額得列入可供分派盈餘中。
5. 本公司於民國110年7月26日及109年6月23日，經股東會決議通過民國109年度及108年度盈餘分派案，相關明細如下：

	109年度		108年度	
	金額	每股股利(元)	金額	每股股利(元)
法定盈餘公積	\$ -		\$ 37,994	
特別盈餘公積	56,680		40,409	
現金股利	177,745	\$ 2.26	305,331	\$ 3.60
合計	\$ 234,425		\$ 383,734	

本公司法定盈餘公積已超過實收資本額，依法規定得不提列法定盈餘公積，本公司分配109年度盈餘時，不擬提列法定盈餘公積。

(二十一) 其他權益項目

	110年		
	未實現評價損益	外幣換算	合計
1月1日	(\$ 12,234)	(\$ 173,686)	(\$ 185,920)
評價調整			
— 本公司	(61)	-	(61)
外幣換算差異數：			
— 集團	-	(45,909)	(45,909)
— 關聯企業	-	(10,517)	(10,517)
12月31日	(\$ 12,295)	(\$ 230,112)	(\$ 242,407)

	109年		
	未實現評價損益	外幣換算	合計
1月1日	(\$ 12,036)	(\$ 117,204)	(\$ 129,240)
評價調整			
—集團	(198)	-	(198)
外幣換算差異數：			
—集團	-	(39,938)	(39,938)
—關聯企業	-	(16,544)	(16,544)
12月31日	(\$ 12,234)	(\$ 173,686)	(\$ 185,920)

(二十二) 營業收入

	110年度	109年度
客戶合約收入	\$ 1,577,069	\$ 1,640,662

1. 客戶合約收入之細分

本集團之收入源於提供隨時間逐步移轉及於某一時點移轉之商品，收入可依產品線及地理區域細分如下：

	台灣		美國		日本		其他地區		合計
	數位創作 影音娛樂	及其他	數位創作 影音娛樂	及其他	數位創作 影音娛樂	及其他	數位創作 影音娛樂	及其他	
110年度									
外部客戶合約收入	\$ 7,365	\$ 90,745	\$ 158,977	\$ 661,358	\$ 191,036	\$ 306,863	\$ 47,011	\$ 113,714	\$ 1,577,069
收入認列時點									
於某一時點認列之收入	\$ 7,043	\$ 59,766	\$ 155,968	\$ 473,528	\$ 187,459	\$ 215,846	\$ 45,601	\$ 69,058	\$ 1,214,269
隨時間逐步認列之收入	322	30,979	3,009	187,830	3,577	91,017	1,410	44,656	362,800
	\$ 7,365	\$ 90,745	\$ 158,977	\$ 661,358	\$ 191,036	\$ 306,863	\$ 47,011	\$ 113,714	\$ 1,577,069
109年度									
外部客戶合約收入	\$ 6,391	\$ 74,393	\$ 206,522	\$ 559,787	\$ 241,530	\$ 373,825	\$ 57,853	\$ 120,361	\$ 1,640,662
收入認列時點									
於某一時點認列之收入	\$ 6,103	\$ 42,094	\$ 204,366	\$ 451,220	\$ 238,796	\$ 328,197	\$ 56,794	\$ 91,859	\$ 1,419,429
隨時間逐步認列之收入	288	32,299	2,156	108,567	2,734	45,628	1,059	28,502	221,233
	\$ 6,391	\$ 74,393	\$ 206,522	\$ 559,787	\$ 241,530	\$ 373,825	\$ 57,853	\$ 120,361	\$ 1,640,662

2. 合約負債

(1) 本集團認列客戶合約收入相關之合約負債如下：

	<u>110年12月31日</u>	<u>109年12月31日</u>	<u>109年1月1日</u>
合約負債：			
預收貨款	\$ <u>188,350</u>	\$ <u>130,158</u>	\$ <u>61,708</u>

(2) 期初合約負債本期認列收入

	<u>110年度</u>	<u>109年度</u>
合約負債期初餘額本期認列收入		
預收貨款	\$ <u>123,678</u>	\$ <u>57,405</u>

(二十三) 營業成本

	<u>110年度</u>	<u>109年度</u>
權利金成本	\$ 136,458	\$ 166,248
平台服務成本	108,006	103,437
商品存貨銷貨成本	8,181	9,074
其他	2,651	4,067
	\$ <u>255,296</u>	\$ <u>282,826</u>

本集團自民國 110 年度起，將平台服務成本依性質自營業費用重分類至營業成本，並同步調整民國 109 年度之相關表達，俾與民國 110 年度財務報表比較。

(二十四) 利息收入

	<u>110年度</u>	<u>109年度</u>
按攤銷後成本衡量之金融資產利息收入	\$ 1,946	\$ 21,834
銀行存款利息	106	1,684
	\$ <u>2,052</u>	\$ <u>23,518</u>

(二十五) 其他收入

	<u>110年度</u>	<u>109年度</u>
租金收入	\$ 72,774	\$ 78,836
逾期應付款項轉列收入	33,862	14,939
股利收入	14,164	-
勞務收入(註)	3,586	4,637
賠償收入	2,441	-
補助款收入	1,167	831
其他收入—其他	1,410	752
	\$ <u>129,404</u>	\$ <u>99,995</u>

註：請詳附註七(二)1. 說明。

(二十六) 其他利益及損失

	110年度	109年度
外幣兌換損失	(\$ 14,278)	(\$ 41,081)
清算子公司損失	(11,993)	-
投資性不動產折舊費用	(11,370)	(11,370)
透過損益按公允價值衡量之金融資產		
淨利益	11,511	146
報廢不動產、廠房及設備損失	(3,173)	-
處分不動產、廠房及設備利益	-	354
租賃修改利益	48	-
其他	(4,325)	(4,500)
	<u>(\$ 33,580)</u>	<u>(\$ 56,451)</u>

(二十七) 財務成本

	110年度	109年度
利息費用-租賃負債	\$ 148	\$ 242

(二十八) 成本、費用性質之額外資訊

	110年度	109年度
商品存貨銷貨成本	\$ 8,181	\$ 9,074
員工福利費用	741,277	684,348
促銷費用	229,099	274,789
權利金成本	136,458	166,248
平台服務成本	108,006	103,437
勞務費用	57,266	60,640
不動產、廠房及設備折舊費用	13,426	12,434
使用權資產折舊費用	6,700	9,489
攤銷費用	3,039	543
其他	76,735	82,211
營業成本及營業費用	<u>\$ 1,380,187</u>	<u>\$ 1,403,213</u>

(二十九) 員工福利費用

	110年度	109年度
薪資費用	\$ 651,147	\$ 596,246
保險費用	47,471	46,690
退休金費用	25,932	24,782
董事酬金	3,525	3,559
其他用人費用	13,202	13,071
	<u>\$ 741,277</u>	<u>\$ 684,348</u>

1. 依本公司章程規定，本公司依當年度獲利狀況扣除累積虧損後，如尚有餘額，應提撥員工酬勞不低於 3.0%，董事酬勞不高於 1.5%。

2. 本公司民國 110 年度及 109 年度員工酬勞及董事酬勞估列金額如下，前述金額帳列薪資費用科目：

	110年度	109年度
員工酬勞	\$ -	\$ 61,806
董事酬勞	-	4,408
	<u>\$ -</u>	<u>\$ 66,214</u>

本公司民國 110 年度為稅前淨損，故依章程規定不擬估列員工酬勞及董事酬勞。

經董事會決議之民國 109 年度員工酬勞及董事酬勞與民國 109 年度財務報告認列之金額一致。前述員工酬勞以現金發放。前一年度已部分配發。

本公司董事會通過之員工及董事酬勞相關資訊可至公開資訊觀測站查詢。

(三十) 所得稅

1. 所得稅費用

(1) 所得稅費用組成部分：

	110年度	109年度
當期所得稅：		
當年應負擔之所得稅	\$ 34,202	\$ 61,208
以前年度所得稅低(高)估數	14,891	(4,345)
當期所得稅總額	<u>49,093</u>	<u>56,863</u>
遞延所得稅：		
與暫時性差異產生及迴轉	12,120	8,332
遞延所得稅總額	<u>12,120</u>	<u>8,332</u>
當年度認列於損益之所得稅費用	<u>\$ 61,213</u>	<u>\$ 65,195</u>

(2) 與其他綜合損益相關之所得稅金額：

	110年度	109年度
確定福利義務之再衡量數	<u>\$ 49</u>	<u>\$ 641</u>

2. 所得稅費用與會計利潤關係

	110年度	109年度
稅前淨(損)利按法定稅率計算之所得稅(註)	(\$ 100,379)	\$ 57,702
按稅法規定剔除項目之所得稅影響數	155,268	14,043
境外所得稅不可扣抵之所得稅影響數	1,566	229
按稅法規定免課稅所得	(30)	-
投資抵減所得稅影響數	-	(16,632)
以前年度所得稅低(高)估數	14,891	(4,345)
課稅損失未認列遞延所得稅資產	1,816	8,801
遞延所得稅可實現性評估變動	(11,919)	5,397
所得稅費用	<u>\$ 61,213</u>	<u>\$ 65,195</u>

註：適用稅率之基礎係按相關國家所得適用之稅率計算。

3. 因暫時性差異而產生之遞延所得稅資產或負債金額如下：

	110年			12月31日
	1月1日	認列於 損益	認列於其他 綜合淨利	
暫時性差異：				
- 遞延所得稅資產：				
未實現銷貨毛利	\$ 4,429	(\$ 192)	\$ -	\$ 4,237
未實現備抵銷貨	20,710	(4,267)	-	16,443
負債準備	-	4,305	-	4,305
未實現跌價損失	680	(102)	-	578
未休假獎金	4,213	492	-	4,705
軟體除錯成本	1,152	(48)	-	1,104
退休金精算損益	12,211	-	49	12,260
小計	<u>43,395</u>	<u>188</u>	<u>49</u>	<u>43,632</u>
- 遞延所得稅負債：				
未實現兌換利益	(4,906)	(4,591)	-	(9,497)
折舊認列差異	(734)	734	-	-
採用權益法之 國外投資收益	-	(8,451)	-	(8,451)
小計	<u>(5,640)</u>	<u>(12,308)</u>	<u>-</u>	<u>(17,948)</u>
合計	<u>\$ 37,755</u>	<u>(\$ 12,120)</u>	<u>\$ 49</u>	<u>\$ 25,684</u>

	109年			
	1月1日	認列於 損益	認列於其他 綜合淨利	12月31日
暫時性差異：				
-遞延所得稅資產：				
未實現銷貨毛利	\$ 5,859	(\$ 1,430)	\$ -	\$ 4,429
未實現備抵銷貨	20,995	(285)	-	20,710
未實現兌換損失	2,714	(2,714)	-	-
未實現跌價損失	519	161	-	680
未休假獎金	3,516	697	-	4,213
軟體除錯成本	1,019	133	-	1,152
退休金精算損益	11,570	-	641	12,211
IFRS 16財稅差	1	(1)	-	-
小計	46,193	(3,439)	641	43,395
-遞延所得稅負債：				
未實現兌換利益	-	(4,906)	-	(4,906)
折舊認列差異	(747)	13	-	(734)
小計	(747)	(4,893)	-	(5,640)
合計	\$ 45,446	(\$ 8,332)	\$ 641	\$ 37,755

4. 本集團尚未使用之課稅損失之有效期限及未認列遞延所得稅資產相關金額如下：

110年12月31日				
發生年度	申報數	尚未抵減金額	未認列遞延所	
			得稅資產金額	最後扣抵年度
民國110年	\$ 6,085	\$ 6,085	\$ 6,085	無期限
民國109年	28,113	28,113	28,113	無期限

109年12月31日				
發生年度	申報數	尚未抵減金額	未認列遞延所	
			得稅資產金額	最後扣抵年度
民國109年	\$ 32,783	\$ 32,783	\$ 32,783	民國115年-無期限

5. 本公司營利事業所得稅業經稅捐稽徵機關核定至民國 107 年度。

(三十一) 每股(虧損)盈餘

	110年度	
	加權平均流通在 稅後金額	每股虧損 (元)
基本/稀釋每股虧損		
歸屬於母公司普通股股東之本期淨損	(\$ 562,766)	78,006 (\$ 7.21)

	109年度		
	稅後金額	加權平均流通在外股數(仟股)	每股盈餘(元)
基本每股盈餘			
歸屬於母公司普通股股東之本期淨利	\$ 188,421	83,252	\$ 2.26
稀釋每股盈餘			
歸屬於母公司普通股股東之本期淨利	\$ 188,421	83,252	
具稀釋作用之潛在普通股之影響			
員工認股權憑證	-	1,474	
員工酬勞	-	618	
屬於母公司普通股股東之本期淨利加潛在普通股之影響	\$ 188,421	85,344	\$ 2.21

民國 110 年度為稅後淨損，將潛在普通股計入會產生反稀釋效果，故不擬將潛在普通股之影響計入民國 110 年度稀釋每股虧損之計算。

(三十二) 現金流量補充資訊

不影響現金流量之籌資活動：

	110年度	109年度
庫藏股註銷	\$ 578,762	\$ 298,609

(三十三) 來自籌資活動之負債之變動

	110年		
	存入保證金	租賃負債(含一年內到期)	來自籌資活動之負債總額
1月1日	\$ 18,321	\$ 18,047	\$ 36,368
籌資現金流量之變動	(7,039)	(6,731)	(13,770)
匯率變動之影響	(976)	(701)	(1,677)
其他非現金之變動	-	(6,061)	(6,061)
12月31日	\$ 10,306	\$ 4,554	\$ 14,860
	109年		
	存入保證金	租賃負債(含一年內到期)	來自籌資活動之負債總額
1月1日	\$ 18,303	\$ 10,562	\$ 28,865
籌資現金流量之變動	9	(9,463)	(9,454)
匯率變動之影響	9	(13)	(4)
其他非現金之變動	-	16,961	16,961
12月31日	\$ 18,321	\$ 18,047	\$ 36,368

七、關係人交易

(一) 關係人之名稱及關係

關係人名稱	與本集團之關係
Perfect Corp.	關聯企業
玩美移動(股)公司	關聯企業(Perfect Corp. 之子公司)
Perfect Corp. (Japan)	"
Perfect Corp. (USA)	"

(二) 與關係人間之重大交易事項

1. 其他應收款

	110年12月31日	109年12月31日
勞務收入：		
玩美移動(股)公司	\$ 955	\$ 1,079
租金收入：		
玩美移動(股)公司	661	539
Perfect Corp. (Japan)	776	733
	<u>1,437</u>	<u>1,272</u>
代墊款：		
玩美移動(股)公司	226	563
Perfect Corp. (USA)	39	29
	<u>265</u>	<u>592</u>
	<u>\$ 2,657</u>	<u>\$ 2,943</u>

本集團提供法律、管理及技術之相關服務予關聯企業，並依本集團提供勞務之相關人事成本計收費用，民國 110 年度及 109 年度產生之勞務收入明細如下：

	110年度	109年度
勞務收入(表列其他收入)：		
玩美移動(股)公司	\$ 3,586	\$ 4,637

2. 其他應付款

	110年12月31日	109年12月31日
代墊款：		
玩美移動(股)公司	\$ -	\$ 435
主係代收代付等交易		

3. 租金收入(表列其他收入)

	110年度	109年度
玩美移動(股)公司	\$ 6,283	\$ 6,169
Perfect Corp. (Japan)	2,777	2,676
	<u>\$ 9,060</u>	<u>\$ 8,845</u>

本集團出租之標的資產為新北市新店區「江陵資訊」商辦大樓 14 樓之樓層辦公室及日本東京位於港區之辦公室，租賃合約期間通常為 1-2 年，租賃合約是採個別協商並包含不同之條款及條件。為保全出租資產之使用情況，通常會要求承租人不得將租賃資產用作借貸擔保，亦不得將租賃資產之全部或一部分轉租、分租、頂讓或以其他方式借與他人或法人使用，租金收取時點係於次月初收取。

以營業租賃出租應收取之租賃給付之到期日分析如下：

	110年12月31日	109年12月31日
110年	\$ -	\$ 2,566
111年	7,556	-
112年	3,848	-
	<u>\$ 11,404</u>	<u>\$ 2,566</u>

4. 取得金融資產

請詳附註六(六)之說明。

(三) 主要管理階層薪酬資訊

	110年度	109年度
短期員工福利	\$ 57,126	\$ 53,828
退職後福利	604	732
	<u>\$ 57,730</u>	<u>\$ 54,560</u>

八、質押之資產

本集團之資產提供擔保明細如下：

資產項目	帳面價值		擔保用途
	110年12月31日	109年12月31日	
定期存款(表列按攤銷後成本 衡量之金融資產-非流動)	\$ 5,000	\$ 5,000	履約保證金

本集團對所持有之 Perfect Corp. 股權之轉讓限制，請詳附註六(六)所述。

九、重大或有負債及未認列之合約承諾

(一) 或有事項

無此事項。

(二) 承諾事項

除附註六(八)、(九)及七所述者外，無其他重大承諾事項。

十、重大之災害損失

無此事項。

十一、重大之期後事項

除附註六(六)所述者外，其他重大之期後事項如下說明：

1. 本公司基於考量未來策略發展需要，於民國 111 年 3 月 3 日經董事會通過，擬認購子公司 CyberLink-B.V.I. 增資發行之普通股 3,000 仟股，每股面額美金 1 元，總認購金額為美金 3,000 仟元，另子公司 CyberLink-B.V.I. 同步認購轉投資公司 Perfect Corp. 所發行之普通股，每股認購價美金 10 元，認購總金額為美金 3,000 仟元。
2. 本公司於民國 111 年 3 月 3 日經董事會通過，授權本公司董事長同意子公司 CyberLink-B.V.I. 之轉投資公司 Perfect Corp. 與美國上市公司 Provident Acquisition Corp. (Cayman) 合併案，合併後 Perfect Corp. 為存續公司。

十二、其他

(一)財務報表表達

民國 109 年度合併財務報表之部分科目表達業予重分類，俾與民國 110 年度合併財務報表比較。

(二)資本管理

本集團之資本管理目標，係為保障集團能繼續經營，維持最佳資本結構以降低資金成本，並為股東提供報酬。為維持或調整資本結構，本集團可能會調整支付予股東之股利金額、退還資本予股東以及發行新股以調整至最適資本結構。

(三)金融工具

1. 金融工具之種類

	<u>110年12月31日</u>	<u>109年12月31日</u>
<u>金融資產</u>		
透過損益按公允價值衡量之 金融資產		
強制透過損益按公允價值 衡量之金融資產-非流動	\$ 275,178	\$ 264,278
透過其他綜合損益按公允價 值衡量之金融資產		
選擇指定之權益工具投資	\$ 248	\$ 309
按攤銷後成本衡量之金融資產		
現金及約當現金	\$ 1,102,879	\$ 1,119,884
按攤銷後成本衡量之金融 資產(含流動及非流動)	697,000	973,320
應收帳款	77,639	99,780
其他應收款(含關係人)	4,645	4,072
存出保證金	4,256	10,456
	<u>\$ 1,886,419</u>	<u>\$ 2,207,512</u>

	110年12月31日	109年12月31日
<u>金融負債</u>		
按攤銷後成本衡量之金融負債		
應付帳款	\$ 54,723	\$ 77,934
其他應付款(含關係人)	366,321	423,305
存入保證金	10,306	18,321
	<u>\$ 431,350</u>	<u>\$ 519,560</u>
租賃負債(含流動及非流動)	<u>\$ 4,554</u>	<u>\$ 18,047</u>

2. 風險管理政策

- (1) 本集團日常營運受多項財務風險之影響，包含市場風險(包括匯率風險及利率風險)、信用風險及流動性風險。
- (2) 風險管理工作由本集團財務部按照董事會核准之政策執行。本集團財務部透過與集團內各營運單位密切合作，以負責辨認、評估與規避財務風險。董事會對整體風險管理訂有書面原則，亦對特定範圍與事項提供書面政策，例如匯率風險、利率風險、信用風險、衍生與非衍生金融工具之使用，以及剩餘流動資金之投資。

3. 重大財務風險之性質及程度

(1) 市場風險

匯率風險

- A. 本集團係跨國營運，因此受相對與本公司及各子公司功能性貨幣不同的交易所產生之匯率風險，主要為美元、日圓及歐元。相關匯率風險來自未來之商業交易及已認列之資產與負債。
- B. 本集團從事之業務涉及若干非功能性貨幣(本公司之功能性貨幣為台幣、部分子公司之功能性貨幣為美元、日圓及歐元)，故受匯率波動之影響，具重大匯率波動影響之外幣資產及負債資訊如下：

幣別	110年12月31日			110年度		
	外幣金額 (仟元)	期末衡量 匯率	帳面新台幣	變動 幅度	影響損益	影響其他 綜合損益
<u>金融資產</u>						
<u>貨幣性項目</u>						
美元:新台幣	\$ 37,295	28.68	\$ 1,032,326	1%	\$ 10,323	\$ -
歐元:新台幣	238	32.32	7,692	1%	77	-
英鎊:新台幣	13	37.30	485	1%	5	-
美元:日圓	4,139	115.09	114,588	1%	1,146	-
<u>非貨幣項目</u>						
美元:新台幣	1,361	27.68	37,681	1%	377	-
<u>金融負債</u>						
<u>貨幣性項目</u>						
美元:新台幣	1,215	27.68	33,631	1%	336	-
美元:日圓	3,768	115.09	104,298	1%	1,043	-

109年12月31日

109年度

幣別	外幣金額 (仟元)	期末衡量 匯率	帳面新台幣	敏感度分析		
				變動 幅度	影響損益	影響其他 綜合損益
金融資產						
貨幣性項目						
美元:新台幣	\$ 37,642	28.48	\$ 1,072,044	1%	\$ 10,720	\$ -
歐元:新台幣	365	35.02	12,782	1%	128	-
英鎊:新台幣	870	38.90	33,843	1%	338	-
美元:日圓	4,660	103.08	132,717	1%	1,327	-
美元:歐元	311	0.81	8,857	1%	89	-
非貨幣項目						
美元:新台幣	29,306	28.48	834,633	1%	463	7,884

金融負債**貨幣性項目**

美元:新台幣	1,162	28.48	33,094	1%	331	-
美元:日圓	4,466	103.08	127,192	1%	1,272	-

C. 本集團貨幣性項目因匯率波動具重大影響於民國 110 年度及 109 年度認列之全部兌換損失(含已實現及未實現)彙總金額分別為 \$14,278 及 \$41,081。

現金流量及公允價值利率風險

- A. 本集團之主要付息資產為現金及約當現金及按攤銷後成本衡量之金融資產，因到期日均為 12 個月以內，評估無重大之利率變動現金流量風險。
- B. 本集團並未使用任何金融工具以規避其利率風險。
- C. 本集團於民國 110 年及 109 年 12 月 31 日帳上並無借款，故並無借款產生之利率風險。

(2) 信用風險

- A. 本集團之信用風險係因客戶或金融工具之交易對手無法履行合約義務而導致本集團財務損失之風險，主要來自交易對手無法清償按收款條件支付之應收帳款，及分類為按攤銷後成本衡量與透過損益按公允價值衡量之債務工具投資之合約現金流量。
- B. 本集團係以集團角度建立信用風險之管理。對於往來之銀行及金融機構，設定僅有獲獨立信評等級至少為「A」級者，始可被接納為交易對象。依內部明定之授信政策，集團內各營運個體與每一新客戶於訂定付款及提出交貨之條款與條件前，須對其進行管理及信用風險分析。內部風險控管係透過考慮其財務狀況、過往經驗及其他因素，以評估客戶之信用品質。個別風險之限額係董事會依內部或外部之評等而制訂，並定期監控信用額度之使用。

- C. 本集團採用 IFRS 9 提供前提假設，當合約款項按約定之支付條款逾期超過 90 天，視為已發生違約。
- D. 本集團採用 IFRS 9 提供以下之前提假設，作為判斷自原始認列後金融工具之信用風險是否有顯著增加之依據：
 - (A) 當合約款項按約定之支付條款逾期超過 30 天，視為金融資產自原始認列後信用風險已顯著增加。
 - (B) 於櫃買中心交易之債券投資，具有任一外部評等機構於資產負債表日評比為投資等級者，視該金融資產為信用風險低。
- E. 本集團用以判定債務工具投資為信用減損之指標如下：
 - (A) 發行人發生重大財務困難，或將進入破產或其他財務重整之可能性大增；
 - (B) 發行人由於財務困難而使該金融資產之活絡市場消失；
 - (C) 發行人延滯或不償付利息或本金；
 - (D) 導致發行人違約有關之全國性或區域性經濟情況不利之變化。
- F. 本集團按地理區域之特性將對客戶之應收帳款，採用簡化作法以準備矩陣為基礎估計預期信用損失。
- G. 本集團納入台灣經濟研究院景氣觀測報告對未來前瞻性的考量調整按特定期間歷史及現時資訊所建立之損失率，以估計應收帳款的備抵損失。
- H. 本集團採簡化作法之應收帳款備抵損失金額均不重大，故於民國 110 年度及 109 年度未予認列。

(3) 流動性風險

- A. 現金流量預測是由集團內各營運個體執行，並由集團財務部予以彙總。集團財務部監控集團流動資金需求之預測，確保其有足夠資金得以支應營運需要。
- B. 各營運個體所持有之剩餘現金，在超過營運資金之管理所需時，將轉撥回集團財務部。集團財務部則將剩餘資金投資於付息之活期存款、定期存款及短期有價證券，其所選擇之工具具有適當之到期日或足夠流動性，以因應上述預測並提供充足之調度水位。於民國 110 年及 109 年 12 月 31 日，本集團持有貨幣市場部位分別為 \$1,287,538 及 \$1,517,661，預期可即時產生現金流量以管理流動性風險。
- C. 本集團之非衍生金融負債，依據資產負債表日至合約到期日之剩餘期間進行分析，下表所揭露之合約現金流量金額係未折現之金額。

110年12月31日	1年內	2至5年內	5年以上
非衍生金融負債：			
應付帳款	\$ 54,723	\$ -	\$ -
其他應付款(含關係人)	366,321	-	-
租賃負債(註)	3,706	888	-
其他金融負債	3,275	7,031	-
109年12月31日	1年內	2至5年內	5年以上
非衍生金融負債：			
應付帳款	\$ 77,934	\$ -	\$ -
其他應付款(含關係人)	423,305	-	-
租賃負債(註)	10,946	7,600	-
其他金融負債	13,441	4,880	-

註：該金額包含預計未來支付之利息。

(四)公允價值資訊

- 為衡量金融工具之公允價值所採用評價技術的各等級定義如下：
 - 第一等級：企業於衡量日可取得之相同資產或負債於活絡市場之報價(未經調整)。活絡市場係指有充分頻率及數量之資產或負債交易發生，以在持續基礎上提供定價資訊之市場。
 - 第二等級：資產或負債直接或間接之可觀察輸入值，但包括於第一等級之報價者除外。
 - 第三等級：資產或負債之不可觀察輸入值。本集團投資之無活絡市場之權益工具投資及債務工具投資皆屬之。
- 以成本衡量之投資性不動產之公允價值資訊請詳附註六(十)說明。
- 本集團非以公允價值衡量之金融工具(包括現金及約當現金、應收帳款、其他應收款(含關係人)、按攤銷後成本衡量之金融資產、其他金融資產、應付帳款、其他應付款(含關係人)及其他金融負債)的帳面金額係公允價值之合理近似值。

4. 以公允價值衡量之金融工具，本集團依資產之性質、特性及風險及公允價值等級之基礎分類，相關資訊如下：

(1) 本集團依資產之性質分類，相關資訊如下：

110年12月31日	第一等級	第二等級	第三等級	合計
資產				
<u>重複性公允價值</u>				
透過損益按公允價值衡量				
之金融資產				
權益證券	\$ -	\$ -	\$ 37,681	\$ 37,681
債務工具	-	-	237,497	237,497
透過其他綜合損益按公允				
價值衡量之金融資產				
權益證券	-	-	248	248
合計	\$ -	\$ -	\$ 275,426	\$ 275,426
109年12月31日	第一等級	第二等級	第三等級	合計
資產				
<u>重複性公允價值</u>				
透過損益按公允價值衡量				
之金融資產				
權益證券	\$ -	\$ -	\$ 46,280	\$ 46,280
債務工具	-	-	217,998	217,998
透過其他綜合損益按公允				
價值衡量之金融資產				
權益證券	-	-	309	309
合計	\$ -	\$ -	\$ 264,587	\$ 264,587

(2) 本集團用以衡量公允價值所使用之方法及假設說明如下：

- A. 金融工具之公允價值係以評價技術或參考交易對手報價取得。透過評價技術所取得之公允價值可參照其他實質上條件及特性相似之金融工具之現時公允價值、現金流量折現法或以其他評價技術，包括以合併資產負債表日可取得之市場資訊運用模型計算而得。
- B. 評價模型之產出係預估之概算值，而評價技術可能無法反映本集團持有金融工具及非金融工具之所有攸關因素。因此評價模型之預估值會適當地根據額外之參數予以調整，例如模型風險或流動性風險等。根據本集團之公允價值評價模型管理政策及相關之控制程序，管理階層相信為允當表達合併資產負債表中金融工具及非金融工具之公允價值，評價調整係屬適當且必要。在評價過程中所使用之價格資訊及參數係經審慎評估，且適當地根據目前市場狀況調整。

C. 本集團將信用風險評價調整納入金融工具及非金融工具公允價值計算考量，以分別反映交易對手信用風險及本集團信用品質。

5. 民國 110 年度及 109 年度無自第三等級轉入及轉出之情形。

6. 下表列示民國 110 年度及 109 年度第三等級之變動：

	110年		
	權益證券	債務工具	合計
1月1日	\$ 46,589	\$ 217,998	\$ 264,587
本期購買	-	27,054	27,054
本期成本返還	-	(12,528)	(12,528)
本期減資退回股款	(9,280)	-	(9,280)
認列於損益之利益或損失			
帳列營業外收入及支出	681	10,680	11,361
認列於其他綜合損益之利益或損失			
帳列透過其他綜合損益按公允價值衡量之權益工具投資未實現評價損益	(61)	-	(61)
匯率影響數	-	(5,707)	(5,707)
12月31日	<u>\$ 37,929</u>	<u>\$ 237,497</u>	<u>\$ 275,426</u>
	109年		
	權益證券	債務工具	合計
1月1日	\$ 56,627	\$ 177,052	\$ 233,679
本期購買	-	48,337	48,337
本期減資退回股款	(9,840)	-	(9,840)
認列於損益之利益或損失			
帳列營業外收入及支出	-	146	146
認列於其他綜合損益之利益或損失			
帳列透過其他綜合損益按公允價值衡量之權益工具投資未實現評價損益	(198)	-	(198)
匯率影響數	-	(7,537)	(7,537)
12月31日	<u>\$ 46,589</u>	<u>\$ 217,998</u>	<u>\$ 264,587</u>

7. 有關屬第三等級公允價值衡量項目所使用評價模型之重大不可觀察輸入值之量化資訊及重大不可觀察輸入值變動之敏感度分析說明如下：

	110年12月31日		重大不可觀察 輸入值	輸入值與 公允價值關係
	公允價值	評價技術		
非衍生權益工具：				
非上市上櫃 公司股票	\$ 37,929	現金流量折現法	長期營收成長率、加權平均資金成本、長期稅前營業淨利、缺乏市場流通性折價、少數股權折價	缺乏市場流通性折價愈高，公允價值愈低；加權平均資金成本及少數股權折價愈高，公允價值愈低；長期營收成長率及長期稅前營業淨利愈高，公允價值愈高

非衍生債務工具：
私募基金投資

	110年12月31日 公允價值	評價技術	重大不可觀察 輸入值	輸入值與 公允價值關係
私募基金投資	237,497	淨資產價值法	不適用	不適用

非衍生權益工具：
非上市上櫃
公司股票

	109年12月31日 公允價值	評價技術	重大不可觀察 輸入值	輸入值與 公允價值關係
非上市上櫃 公司股票	\$ 46,589	現金流量折現法	長期營收成長率、加權平均資金成本、長期稅前營業淨利、缺乏市場流通性折價、少數股權折價	缺乏市場流通性折價愈高，公允價值愈低；加權平均資金成本及少數股權折價愈高，公允價值愈低；長期營收成長率及長期稅前營業淨利愈高，公允價值愈高

非衍生債務工具：
私募基金投資

	109年12月31日 公允價值	評價技術	重大不可觀察 輸入值	輸入值與 公允價值關係
私募基金投資	217,998	淨資產價值法	不適用	不適用

8. 本集團經審慎評估選擇採用之評價模型及評價參數，惟當使用不同之評價模型或評價參數可能導致評價之結果不同。針對分類為第三等級之金融資產，若評價參數變動，則對本期損益或其他綜合損益之影響如下：

	輸入值	變動	110年度			
			認列於損益		認列於其他綜合損益	
			有利變動	不利變動	有利變動	不利變動
金融資產						
權益工具	缺乏市場流通性折價、少數股權折價	±1%	\$ 377	(\$ 377)	\$ 2	(\$ 2)
債務工具		±1%	2,375	(2,375)	-	-
合計			\$ 2,752	(\$ 2,752)	\$ 2	(\$ 2)

		109年度			
		認列於損益		認列於其他綜合損益	
輸入值	變動	有利變動	不利變動	有利變動	不利變動
金融資產					
權益工具	缺乏市場流通性折價、少數股權折價	±1%	\$ 463	(\$ 463)	\$ 3 (\$ 3)
債務工具	"	±1%	2,180	(2,180)	- -
合計			\$ 2,643	(\$ 2,643)	\$ 3 (\$ 3)

十三、附註揭露事項

(一) 重大交易事項相關資訊

1. 資金貸與他人：無此情形。
2. 為他人背書保證：無此情形。
3. 期末持有有價證券情形（不包含投資子公司、關聯企業及合資控制部分）：請詳附表一。
4. 累積買進或賣出同一有價證券之金額達新台幣三億元或實收資本額百分之二十以上：請詳附表二。
5. 取得不動產之金額達新台幣三億元或實收資本額百分之二十以上：無此情形。
6. 處分不動產之金額達新台幣三億元或實收資本額百分之二十以上：無此情形。
7. 與關係人進、銷貨之金額達新台幣一億元或實收資本額百分之二十以上：請詳附表三。
8. 應收關係人款項達新台幣一億元或實收資本額百分之二十以上：無此情形。
9. 從事衍生工具交易：無此情形。
10. 母公司與子公司及各子公司間之業務關係及重要交易往來情形及金額：請詳附表四。

(二) 轉投資事業相關資訊

被投資公司名稱、所在地區等相關資訊（不包含大陸被投資公司）：請詳附表五。

(三) 大陸投資資訊

1. 基本資料：請詳附表六。

2. 直接或間接經由第三地區事業與轉投資大陸之被投資公司所發生之重大交易事項：無此情形。

(四) 主要股東資訊

主要股東資訊：請詳附表七。

十四、營運部門資訊

(一) 一般性資訊

本集團管理階層已依據營運決策者於制定決策時，所使用之報導資訊辨認應報導部門。本集團營運決策者以產品別之角度經營業務並評估部門績效；公司目前著重於影音娛樂之電腦軟體銷售業務，其餘產品之經營結果係合併表達於「數位創作及其他」項下。

(二) 部門資訊之衡量

1. 營運部門之會計政策皆與附註四所述之重大會計政策彙總說明相同。
2. 本集團係以部門收入及營業淨利予以衡量，以作為評估績效之基礎，並已消除部門間交易之影響。

(三) 部門資訊

本集團提供予主要營運決策者之應報導部門之部門財務資訊列示如下：

	110年度		
	影音娛樂	數位創作及其他	總計
部門收入	\$ 404,389	\$ 1,172,680	\$ 1,577,069
部門營業淨利	\$ 44,640	\$ 152,242	\$ 196,882
部門損益包含：			
折舊費用	\$ 4,563	\$ 15,563	\$ 20,126
攤銷費用	\$ 689	\$ 2,350	\$ 3,039
	109年度		
	影音娛樂	數位創作及其他	總計
部門收入	\$ 512,296	\$ 1,128,366	\$ 1,640,662
部門營業淨利	\$ 68,659	\$ 168,790	\$ 237,449
部門損益包含：			
折舊費用	\$ 6,339	\$ 15,584	\$ 21,923
攤銷費用	\$ 157	\$ 386	\$ 543

(四) 部門損益之調節資訊

由於本集團營運決策者於評估部門績效及決定如何分配資源時，係以部門收入及部門營業淨利為基礎，故無需調節至部門損益。

(五) 產品別及勞務別之資訊

外部客戶收入主要來自影音娛樂及數位創作產品，收入餘額明細同附註十四(三)部門收入資訊。

(六) 地區別資訊

本集團民國 110 年度及 109 年度地區別資訊如下：

	110年度		109年度	
	收入	非流動資產	收入	非流動資產
美國	\$ 820,335	\$ 243	\$ 766,309	\$ 306
日本	497,899	142,509	615,355	172,844
台灣	98,110	1,546,833	80,784	1,578,819
其他	160,725	-	178,214	37
	<u>\$ 1,577,069</u>	<u>\$ 1,689,585</u>	<u>\$ 1,640,662</u>	<u>\$ 1,752,006</u>

本集團地區別收入係以收款地區為計算基礎，非流動資產係不動產、廠房及設備、投資性不動產、使用權資產、無形資產及其他資產，但不包含金融工具、遞延所得稅資產及存出保證金。

(七) 重要客戶資訊

本集團民國 110 年度及 109 年度重要客戶資訊如下：

	110年度		109年度	
	收入	部門	收入	部門
客戶甲	\$ 580,346	影音娛樂、數位創作及其他營運部門	\$ 491,225	影音娛樂、數位創作及其他營運部門
客戶乙	224,352	"	204,730	"
客戶丙	153,024	"	160,111	"
	<u>\$ 957,722</u>		<u>\$ 856,066</u>	

訊達科技股份有限公司及子公司

期末持有有價證券情形 (不含投資子公司、關聯企業及合資控制部分)

民國110年12月31日

單位：新台幣千元
(除特別註明者外)

附表一

持有之公司	有價證券種類及名稱 (註1)	與有價證券發行人之關係 (註2)	帳列科目	股數(單位數)	帳面金額 (註3)	持股比例	公允價值	備註 (註4)
訊達科技股份有限公司	One Blue, LLC之股票	本公司為該公司董事	透過損益按公允價值衡量之 金融資產-非流動	-	\$ 37,681	16.67%	\$ 37,681	
訊達科技股份有限公司	復華新智能基金	無	透過損益按公允價值衡量之 金融資產-非流動	3,000,000	24,630	1.90%	24,630	
訊達科技股份有限公司	充心公益科技股份有限公司	無	透過其他綜合損益按公允價值 衡量之金融資產-非流動	100,000	248	3.57%	248	
訊達科技股份有限公司	臺灣發展軟體科技股份有限公司	無	透過其他綜合損益按公允價值 衡量之金融資產-非流動	40,000	-	1.64%	-	
CyberLink International Technology Corp.	Cidana Inc.之特別股股票	無	透過其他綜合損益按公允價值 衡量之金融資產-非流動	500,000	-	3.56%	-	
CyberLink International Technology Corp.	L0fTechnology, Inc.之特別股股票	無	透過其他綜合損益按公允價值 衡量之金融資產-非流動	100,000	-	0.57%	-	
CyberLink International Technology Corp.	CCV Fund 1 LP	無	透過損益按公允價值衡量之 金融資產-非流動	-	US \$7,690仟元	5.37%	US \$7,690仟元	

註1：本表所稱有價證券，係指屬國際財務報導準則第9號「金融工具」範圍內之股票、債券、受益憑證及上述項目所衍生之有價證券。

註2：有價證券發行人非屬關係人者，該詞免填。

註3：按公允價值衡量者，帳面金額乙欄填填公允價值調整後及扣除累計減損之帳面金額；非屬按公允價值衡量者，帳面金額乙欄填填原始取得成本或攤銷後成本扣除累計減損之帳面金額。

註4：所列有價證券有因提供擔保、質押借款或其他契約而受限制使用者，應於備註欄註明提供擔保或質借股數、擔保或質借金額及限制使用情形。

訊達科技股份有限公司及其子公司

累積買進或賣出同一有價證券之金額達新台幣三億元或實收資本額百分之二十四以上

民國110年1月1日至12月31日

附表二

單位：新台幣仟元
(除特別註明者外)

買、賣之公司 訊達科技股份 有限公司	有價證券種類 及名稱(註1)	帳列科目 透過損益按公允價值衡量 之金融資產-流動	交易對象 (註2)		期初		買入(註3)		賣出(註3)		期末	
			(註2)	(註2)	股數(單位數)	金額	股數(單位數)	金額	股數(單位數)	金額	股數(單位數)	金額
	元大證券買賣 市場基金		-	\$	24,251,640	\$ 370,000	(24,251,640)	(\$ 370,150)	(\$ 370,000)	150	\$	-
												(註5)

註1：本表所稱有價證券，係指股票、債券、含益憑證及上述項目所衍生之有價證券。

註2：有價證券帳列採用權益法之投資者，須填寫該二欄，餘得免填。

註3：累計買進、賣出金額應按而備分間計算是否達三億元或實收資本額百分之二十。

註4：實收資本額係指母公司之實收資本額。發行新股或增資無面額或每股面額非屬新幣壹拾元者，有關實收資本額百分之二十之交易金額規定，以資產負債表歸屬於母公司業主之權益百分之十計算之。

註5：股利評價利益。

訊達科技股份有限公司及子公司

與關係人進、銷貨之金額達新台幣一億元或實收資本額百分之二十以上

民國110年1月1日至12月31日

附表三

單位：新台幣千元
(除特別註明者外)

進(銷)貨之公司	交易對象名稱	關係	本公司之子公司	交易情形		交易條件與一般交易不同之情形 及原因		應收(付)票據、帳款		備註
				進(銷)貨金額	佔總進(銷)貨之比率	授信期間	票價	與一般客戶相當	餘額	
訊達科技股份有限公司	CyberLink Inc.	本公司之子公司	銷貨	\$ 183,319	14%	註	與一般客戶相當	\$ 25,166	50%	

註：銷貨予子公司係按一般價格辦理，並於銷售完成後30日內收款。

訊達科技股份有限公司及子公司

母公司與子公司及各子公司間之業務關係及重要交易往來情形及金額

民國110年1月1日至12月31日

單位：新台幣千元
(除特別註明者外)

附表四

交易往來情形

編號 (註1)	交易人名稱	交易往來對象	與交易人之關係 (註2)	科目	金額	交易條件	佔合併總營收或總資產 之比率 (註3)
0	訊達科技股份有限公司	CyberLink Inc.	1	銷貨收入	\$ 183,310	註4	11.6%
0	訊達科技股份有限公司	CyberLink Com Corp.	1	應收款項	26,895	註1、註5	0.7%
0	訊達科技股份有限公司	CyberLink Com Corp.	1	銷貨收入	93,096	註4	5.9%

註1：母公司及子公司相互間之業務往來資訊應分別於編號欄註明，編號之填寫方法如下：

(1) 母公司填0。

(2) 子公司依公司別由阿拉伯數字1開始依序編號。

註2：與交易人之關係有以下三種，標示種類即可(若係母子公司間或各子公司間之同一筆交易，則無須重複揭露。如：母公司對子公司之交易，若母公司已揭露，則子公司部分無須重複揭露)：
子公司對子公司之交易，若其子公司已揭露，則另一子公司無須重複揭露)：

(1) 母公司對子公司。

(2) 子公司對母公司。

(3) 子公司對子公司。

註3：交易往來金額佔合併總營收或總資產比率之計算，若屬資產負債項目者，以期本款項佔合併總資產之方式計算；若屬負債項目者，以期中某積金額佔合併總營收之方式計算。

註4：銷貨予關係人係按一般價格辦理，並於銷售完成後30日內收款。

註5：應收款項係包含應收帳款及其他應收款。

註6：交易金額達\$10,000者，予以揭露；另以資產面及收入面為揭露方式。

訊通科技股份有限公司及子公司

被投資公司名稱 (不含大陸被投資公司)

民國110年1月1日至12月31日

單位：新台幣千元
除特別註明者外

投資公司名稱	被投資公司名稱 (註1、2)	所在地區	主要營業項目	原始投資金額			股本持有 比率	帳面金額	被投資公司		本期溢利之 投資權益 (註3)	備註
				本期期末	去年年底	股數			本期損益(註2)	盈餘		
訊通科技股份有限公司	CyberLink Com Corp.	美國	電腦軟體銷售	\$ 136,327	\$ 136,327	4,000,000	100%	\$ 123,304	\$ 6,531	\$ 6,531	子公司	
訊通科技股份有限公司	CyberLink Europe B.V.	荷蘭	電腦軟體銷售	-	124,710	-	-	-	201	201	子公司	
訊通科技股份有限公司	CyberLink International Technology Corp.	英屬維京群島	專業投資	1,283,896	1,283,896	41,000,000	100%	250,441	770,820	(770,820)	子公司	
訊通科技股份有限公司	CyberLink Inc.	日本	電腦軟體銷售	235,714	235,714	1,900	100%	253,411	2,789	2,789	子公司	
CyberLink International Technology Corp.	Perfect Corp.	英屬開曼群島	專業投資	1,002,763 (USD 36,227仟元)	1,031,745 (USD 36,227仟元)	207,072,995	38.08%	- (USD - 仟元)	4,339,606	(154,931) (USD 154,931)仟元	-	採用權益法之投資

註1：公開發行公司如設有國外控股公司且依當地法令規定以合併財務報告者，有關國外被投資公司資訊之揭露，得僅揭露至該控股公司之相關資訊。
註2：非屬註1所述情形者，依下列規定填寫：

- (1) 「被投資公司名稱」、「所在地區」、「主要營業項目」、「原始投資金額」及「期末持股情形」等欄，應依本「公開發行」公司轉投資情形及每一直接間接控制之被投資公司再轉投資情形依序填寫，並於備註欄註明各被投資公司與本「公開發行」公司之關係（如係屬子公司或孫公司）。
- (2) 「被投資公司本期損益」乙欄，應填寫各被投資公司之本期損益金額。
- (3) 「本期溢利之投資權益」乙欄，僅填寫本「公開發行」公司認列直接轉投資之各子公司及孫權益法評價之各被投資公司之損益金額，餘詳見填「認列直接轉投資之各子公司本期損益金額」時，應確認各子公司本期損益金額業已包含其再轉投資依規定應認列之投資權益。

訊達科技股份有限公司及其子公司

大陸投資資訊—基本資料

民國110年1月1日至12月31日

單位：新台幣千元
(除特別註明者外)

大陸被投資公司名稱 玩美商貿(上海) 有限公司	主要營業項目 電腦週邊設備及 軟體買賣業	實收資本額 \$ 59,706	投資方式 (註1)	本期期初自台灣匯		本期匯出或收回		本公司直接 或間接投資 之持股比例	本期認列 投資損益 (註2)(2)B	期末投資 帳面金額	截至本期末已 匯回投資收益	備註 註4
				本期期初自台灣匯 出累積投資金額	本期期末自台灣匯 出累積投資金額	本期匯出或收回 投資金額	本期匯入或收回 投資金額					
		\$	(2)	\$ 29,202	\$ 29,202	\$ -	\$ -	38.08%	\$ 2,702	\$ 12,074	\$ -	
		(USD 2,157千元)		(USD 1,055千元)	(USD 1,055千元)							

公司名稱	本期期末累計自 台灣匯出赴大陸 地區投資金額	經濟部投審會 核准投資金額	依據證券投審會 規定赴大陸地區 投資限額
訊達科技股份有限公司	\$ 29,202	\$ 66,377	\$ 1,623,874
	(USD 1,055千元)	(USD 2,398千元)	

註1：投資方式區分為下列三種，標示種類須列明：

- (1)直接赴大陸地區從事投資
- (2)透過第三地區公司再投資大陸(請註明該第三地區之投資公司)
- (3)其他方式

註2：本期認列投資損益欄中：

- (1)若屬審備中，尚無投資損益者，應予註明
- (2)投資損益認列基礎分為下列三種，應予註明
 - A.經與中華民國會計師事務所合作關係之國際性會計師事務所查核之財務報告
 - B.經台灣投資公司簽證會計師查核之財務報告
 - C.其他

註3：本表相關數字應以新臺幣列示。

註4：係透過CyberLink International Technology Corp. 投資。

訊達科技股份有限公司及子公司

主要股東資訊

民國110年12月31日

單位：股

附表七

主要股東名稱	持有股數	持股比例
經緯國際投資股份有限公司	12,176,497	15.78%
鼎華棧	6,862,716	8.89%
匯豐託管石楠木資本合夥人有限公司	6,282,000	8.11%

五、最近年度經會計師查核簽證之個體財務報告

會計師查核報告

(111)財審報字第 21002899 號

訊連科技股份有限公司 公鑒：

查核意見

訊連科技股份有限公司(以下簡稱訊連公司)民國 110 年及 109 年 12 月 31 日之個體資產負債表，暨民國 110 年及 109 年 1 月 1 日至 12 月 31 日之個體綜合損益表、個體權益變動表、個體現金流量表，以及個體財務報表附註(包括重大會計政策彙總)，業經本會計師查核竣事。

依本會計師之意見，上開個體財務報表在所有重大方面係依照證券發行人財務報告編製準則編製，足以允當表達訊連公司民國 110 年及 109 年 12 月 31 日之個體財務狀況，暨民國 110 年及 109 年 1 月 1 日至 12 月 31 日之個體財務績效及個體現金流量。

查核意見之基礎

本會計師係依照會計師查核簽證財務報表規則及中華民國一般公認審計準則執行查核工作。本會計師於該等準則下之責任將於會計師查核個體財務報表之責任段進一步說明。本會計師所隸屬事務所受獨立性規範之人員已依中華民國會計師職業道德規範，與訊連公司保持超然獨立，並履行該規範之其他責任。本會計師相信已取得足夠及適切之查核證據，以作為表示查核意見之基礎。

關鍵查核事項

關鍵查核事項係指依本會計師之專業判斷，對訊連公司民國 110 年度個體財務報表之查核最為重要之事項。該等事項已於查核個體財務報表整體及形成查核意見之過程中予以因應，本會計師並不對該等事項單獨表示意見。

訊連公司民國 110 年度個體財務報表之關鍵查核事項如下：

與電腦銷售商硬體搭售產品之收入認列時點正確性

事項說明

有關營業收入之會計政策，請詳個體財務報表附註四(二十七)；營業收入項目說明，請詳個體財務報表附註六(二十)。

訊連公司營業收入之銷貨型態主要分為與電腦銷售商硬體搭售產品及透過網際網路銷售產品等。其中與電腦銷售商硬體搭售之產品，於電腦銷售商銷貨後之一定期間提供銷貨報表，訊連公司並據此認列銷貨收入，因各電腦銷售商所提供銷售報表之頻率不同，此等認列收入流程通常涉及許多人工作業，易造成接近財務報導期間結束日之收入認列時點產生差異，且其金額重大可能影響財務報表之表達，故本會計師將硬體搭售產品之收入認列時點正確性列為本年度查核最為重要事項之一。

因應之查核程序

本會計師對上開關鍵查核事項所敘明之特定層面已執行之查核程序彙總說明如下：

1. 瞭解及測試管理階層對硬體搭售產品之收入認列，其所採用內部控制程序之有效性，包括確認搭售產品之單價、取得電腦銷售商所提供之銷售報表及收入認列已適當入帳。
2. 針對期末接近財務報導期間結束日前一定期間之硬體搭售產品收入交易執行截止測試，包括核對電腦銷售商所提供之銷售報表及授權合約，並確認收入認列已記錄於適當期間。

無活絡市場未上市(櫃)公司股票及債券之公允價值衡量

事項說明

有關無活絡市場之未上市(櫃)公司股票及債券之會計政策，請詳個體財務報表附註四(五)；其公允價值衡量之會計估計及假設之不確定性，請詳個體財務報表附註五(二)；金融資產公允價值之說明，請詳個體財務報表附註十二(四)。

訊連公司所持有之無活絡市場之未上市(櫃)公司股票及債券，帳列透過損益按公允價值衡量之金融資產，其衡量日公允價值之變動認列於當期損益。

本會計師認為前述公允價值所作估計依賴管理階層之主觀判斷，並涉及多項假設與估計具高度不確定性，故將無活絡市場未上市(櫃)公司股票及債券之公允價值衡量列為本年度查核最為重要事項之一。

因應之查核程序

本會計師對上開關鍵查核事項所敘明之特定層面已執行之查核程序彙總說明如下：

1. 瞭解及評估訊連公司針對無活絡市場未上市(櫃)公司股票及債券之公允價值衡量之相關政策及評價流程。
2. 評估管理階層所使用之衡量方法係為所屬產業或環境普遍採用且適當者。
3. 取得專家之評價報告，並已執行下列程序：
 - (1) 檢查評價模型中使用之輸入值與計算公式之設定，並就相關資料來源之攸關性及可靠性，複核相關資訊及佐證文件。

- (2) 評估管理階層對假設與輸入值所執行之敏感度分析，確認管理階層已適當處理其估計不確定性之影響。

管理階層與治理單位對個體財務報表之責任

管理階層之責任係依照證券發行人財務報告編製準則編製允當表達之個體財務報表，且維持與個體財務報表編製有關之必要內部控制，以確保個體財務報表未存有導因於舞弊或錯誤之重大不實表達。

於編製個體財務報表時，管理階層之責任亦包括評估訊連公司繼續經營之能力、相關事項之揭露，以及繼續經營會計基礎之採用，除非管理階層意圖清算訊連公司或停止營業，或除清算或停業外別無實際可行之其他方案。

訊連公司之治理單位(含審計委員會)負有監督財務報導流程之責任。

會計師查核個體財務報表之責任

本會計師查核個體財務報表之目的，係對個體財務報表整體是否存有導因於舞弊或錯誤之重大不實表達取得合理確信，並出具查核報告。合理確信係高度確信，惟依照中華民國一般公認審計準則執行之查核工作無法保證必能偵出個體財務報表存有之重大不實表達。不實表達可能導因於舞弊或錯誤。如不實表達之個別金額或彙總數可合理預期將影響個體財務報表使用者所作之經濟決策，則被認為具有重大性。

本會計師依照中華民國一般公認審計準則查核時，運用專業判斷並保持專業上之懷疑。本會計師亦執行下列工作：

1. 辨認並評估個體財務報表導因於舞弊或錯誤之重大不實表達風險；對所評估之風險設計及執行適當之因應對策；並取得足夠及適切之查核證據以作為查核意見之基礎。因舞弊可能涉及共謀、偽造、故意遺漏、不實聲明或踰越內部控制，故未偵出導因於舞弊之重大不實表達之風險高於導因於錯誤者。
2. 對與查核攸關之內部控制取得必要之瞭解，以設計當時情況下適當之查核程序，惟其目的非對訊連公司內部控制之有效性表示意見。
3. 評估管理階層所採用會計政策之適當性，及其所作會計估計與相關揭露之合理性。
4. 依據所取得之查核證據，對管理階層採用繼續經營會計基礎之適當性，以及使訊連公司繼續經營之能力可能產生重大疑慮之事件或情況是否存在重大不確定性，作出結論。本會計師若認為該等事件或情況存在重大不確定性，則須於查核報告中提醒個體財務報表使用者注意個體財務報表之相關揭露，或於該等揭露係屬不適當時修正查核意見。本會計師之結論係以截至查核報告日所取得之查核證據為基礎。惟未來事件或情況可能導致訊連公司不再具有繼續經營之能力。

5. 評估個體財務報表（包括相關附註）之整體表達、結構及內容，以及個體財務報表是否允當表達相關交易及事件。
6. 對於訊連公司內組成個體之財務資訊取得足夠及適切之查核證據，以對個體財務報表表示意見。本會計師負責個體查核案件之指導、監督及執行，並負責形成個體財務報表之查核意見。

本會計師與治理單位溝通之事項，包括所規劃之查核範圍及時間，以及重大查核發現（包括於查核過程中所辨認之內部控制顯著缺失）。

本會計師亦向治理單位提供本會計師所隸屬事務所受獨立性規範之人員已遵循中華民國會計師職業道德規範中有關獨立性之聲明，並與治理單位溝通所有可能被認為會影響會計師獨立性之關係及其他事項（包括相關防護措施）。

本會計師從與治理單位溝通之事項中，決定對訊連公司民國 110 年度個體財務報表查核之關鍵查核事項。本會計師於查核報告中敘明該等事項，除非法令不允許公開揭露特定事項，或在極罕見情況下，本會計師決定不於查核報告中溝通特定事項，因可合理預期此溝通所產生之負面影響大於所增進之公眾利益。

資 誠 聯 合 會 計 師 事 務 所

賴宗義

賴宗義



會計師

林鈞堯

林鈞堯



前行政院金融監督管理委員會證券期貨局
核准簽證文號：金管證六字第 0960038033 號
前財政部證券管理委員會
核准簽證文號：(85)台財證(六)第 68702 號

中 華 民 國 1 1 1 年 3 月 3 日

訊連科 股份有限公司
個體 資產負債表
民國 110 年 12 月 31 日

單位：新台幣仟元

資 產	附註	110 年 12 月 31 日	109 年 12 月 31 日
		金 額 %	金 額 %
流動資產			
1100	現金及約當現金	\$ 366,709 10	\$ 263,839 5
1136	按攤銷後成本衡量之金融資產—流 動	692,000 19	939,840 20
1170	應收帳款淨額	14,742 -	27,236 1
1180	應收帳款—關係人淨額	32,332 1	34,151 1
1200	其他應收款	1,988 -	1,121 -
1210	其他應收款—關係人	5,369 -	6,453 -
1220	本期所得稅資產	36,278 1	47,626 1
130X	存貨	5,215 -	6,633 -
1470	其他流動資產	13,048 -	17,928 -
11XX	流動資產合計	<u>1,167,681 31</u>	<u>1,344,827 28</u>
非流動資產			
1510	透過損益按公允價值衡量之金融資 產—非流動	62,311 2	72,230 2
1517	透過其他綜合損益按公允價值衡量 之金融資產—非流動	248 -	309 -
1535	按攤銷後成本衡量之金融資產—非 流動	5,000 -	5,000 -
1550	採用權益法之投資	927,386 25	1,761,706 37
1600	不動產、廠房及設備	311,897 8	319,883 7
1755	使用權資產	4,585 -	8,779 -
1760	投資性不動產淨額	1,228,294 33	1,239,664 26
1780	無形資產	2,057 -	2,116 -
1840	遞延所得稅資產	28,088 1	23,486 -
1900	其他非流動資產	4,017 -	12,454 -
15XX	非流動資產合計	<u>2,573,883 69</u>	<u>3,445,627 72</u>
1XXX	資產總計	<u>\$ 3,741,564 100</u>	<u>\$ 4,790,454 100</u>

(續次頁)

訊連科股份有限公司
 個體財務報表
 民國110年12月31日



單位：新台幣仟元

負債及權益		附註	110年12月31日		109年12月31日					
			金	額	金	額				
流動負債										
2130	合約負債—流動	六(二十)	\$	188,285	5	\$ 129,960	3			
2170	應付帳款	六(十一)		33,726	1	34,895	1			
2200	其他應付款	六(十二)		210,730	6	202,736	4			
2220	其他應付款項—關係人	七		-	-	435	-			
2230	本期所得稅負債			3,281	-	3,656	-			
2280	租賃負債—流動	六(八)(三十一)		3,670	-	4,233	-			
2300	其他流動負債			7,144	-	6,662	-			
21XX	流動負債合計			<u>446,836</u>	<u>12</u>	<u>382,577</u>	<u>8</u>			
非流動負債										
2550	負債準備—非流動	六(十三)		492,174	13	504,032	10			
2570	遞延所得稅負債	六(二十八)		17,948	1	4,906	-			
2580	租賃負債—非流動	六(八)(三十一)		884	-	4,554	-			
2600	其他非流動負債	六(十四)(三十一)		77,265	2	78,229	2			
25XX	非流動負債合計			<u>588,271</u>	<u>16</u>	<u>591,721</u>	<u>12</u>			
2XXX	負債總計			<u>1,035,107</u>	<u>28</u>	<u>974,298</u>	<u>20</u>			
權益										
股本										
3110	普通股股本	六(十六)		773,533	21	826,003	17			
資本公積										
3200	資本公積	六(十七)		703,016	18	1,177,301	24			
保留盈餘										
3310	法定盈餘公積	六(十八)		1,192,548	32	1,192,548	25			
3320	特別盈餘公積			185,920	5	129,240	3			
3350	未分配盈餘			93,847	2	891,491	19			
其他權益										
3400	其他權益	六(十九)	(242,407)	(6)	(185,920)	(4)
3500	庫藏股票	六(十六)		-	-	(214,507)	(4)	
3XXX	權益總計			<u>2,706,457</u>	<u>72</u>	<u>3,816,156</u>	<u>80</u>			
重大或有負債及未認列之合約承諾 六(八)(九)及七										
重大之期後事項 十一										
3X2X	負債及權益總計		\$	<u>3,741,564</u>	<u>100</u>	\$ <u>4,790,454</u>	<u>100</u>			

後附個體財務報表附註為本個體財務報告之一部分，請併同參閱。

董事長：黃肇雄



經理人：黃肇雄



會計主管：蕭婉如



訊連科股份有限公司
 個體財務報表
 民國110年及109年1月1日至12月31日

單位：新台幣仟元
 (除每股(虧損)盈餘為新台幣元外)

項目	附註	110年	109年
		金額	金額
4000 營業收入	六(二十)及七	\$ 1,343,676	\$ 1,331,777
5000 營業成本	六(二十一)(二十六)	(178,463)	(180,199)
5900 營業毛利		1,165,213	1,151,578
5910 未實現銷貨利益		(8,496)	(13,144)
5920 已實現銷貨利益		9,459	20,296
5950 營業毛利淨額		1,166,176	1,158,730
營業費用	六(十四)(二十六)(二十七)及七		
6100 推銷費用		(362,656)	(406,279)
6200 管理費用		(98,963)	(98,825)
6300 研究發展費用		(476,100)	(427,753)
6000 營業費用合計		(937,719)	(932,857)
6900 營業利益		228,457	225,873
營業外收入及支出			
7100 利息收入	六(二)(二十二)	2,008	19,805
7010 其他收入	六(九)(十)(二十三)及七	84,409	83,494
7020 其他利益及損失	六(三)(二十四)	(44,669)	(57,364)
7050 財務成本	六(八)(二十五)	(98)	(125)
7070 採用權益法認列之子公司、關聯企業及合資損益之份額	六(六)	(774,361)	(44,058)
7000 營業外收入及支出合計		(732,711)	1,752
7900 稅前(淨損)淨利		(504,254)	227,625
7950 所得稅費用	六(二十八)	(58,512)	(39,204)
8200 本期(淨損)淨利		(\$ 562,766)	\$ 188,421
其他綜合損益			
不重分類至損益之項目			
8311 確定福利計畫之再衡量數	六(十四)	246	(3,204)
8316 透過其他綜合損益按公允價值衡量之權益工具投資未實現評價損益	六(四)(十九)	(61)	(198)
8349 與不重分類之項目相關之所得稅	六(二十八)	49	641
8310 不重分類至損益之項目總額		(258)	(2,761)
後續可能重分類至損益之項目			
8361 國外營運機構財務報表換算之兌換差額	六(十九)	(45,909)	(39,938)
8380 採用權益法認列關聯企業及合資之其他綜合損益之份額-可能重分類至損益之項目	六(十九)	(10,517)	(16,544)
8360 後續可能重分類至損益之項目總額		(56,426)	(56,482)
8500 本期綜合損益總額		(\$ 619,450)	\$ 129,178
每股(虧損)盈餘	六(二十九)		
9750 基本每股(虧損)盈餘		(\$ 7.21)	\$ 2.26
9850 稀釋每股(虧損)盈餘		(\$ 7.21)	\$ 2.21

後附個體財務報表附註為本個體財務報表之一部分，請併同參閱。

董事長：黃肇雄

經理人：黃肇雄

會計主管：蕭婉如

109年	110年	109年	110年	留		盈		餘		其		他		權		益	總	
				普通	股東	資本	公積	法定	盈餘	公積	未分配	盈餘	之	免稅	差額			損
109年1月1日餘額	\$ 845,992	\$ 1,130,594	\$ 1,154,554	\$ 88,831	\$ 1,089,756	(\$ 117,204)	(\$ 12,036)	\$ -	\$ -	\$ -	\$ -	\$ -	\$ -	\$ -	\$ -	\$ -	\$ -	\$ 4,180,587
本期淨利	-	-	-	-	188,421	-	-	-	-	-	-	-	-	-	-	-	188,421	
本期其他綜合損益	-	-	-	-	(2,563)	(56,482)	(198)	-	-	-	-	-	-	-	-	(59,243)		
本期綜合損益總額	-	-	-	-	185,858	(56,482)	(198)	-	-	-	-	-	-	-	-	129,178		
108年度盈餘指標及分配：																		
法定盈餘公積	-	-	37,994	-	(37,994)	-	-	-	-	-	-	-	-	-	-	-	-	
特別盈餘公積	-	-	40,409	-	(40,409)	-	-	-	-	-	-	-	-	-	-	-	-	
現金股利	-	-	-	-	-	-	-	-	-	-	-	-	-	-	-	-	-	
庫藏股買回	-	-	-	-	(305,331)	-	-	-	-	-	-	-	-	-	-	(305,331)		
庫藏股註銷	-	-	-	-	-	-	-	-	-	-	-	-	-	-	-	-	-	
員工執行認股權	-	27,050	(271,559)	-	-	-	-	-	-	-	-	-	-	-	-	(513,116)		
採用權益法認列關聯企業股權淨值之變動數	7,061	25,587	-	-	-	-	-	-	-	-	-	-	-	-	-	298,609		
109年12月31日餘額	\$ 826,003	\$ 1,177,301	\$ 1,192,548	\$ 129,240	\$ 891,491	(\$ 173,686)	(\$ 12,234)	(\$ 214,507)	(\$ 214,507)	(\$ 214,507)	(\$ 214,507)	(\$ 214,507)	(\$ 214,507)	(\$ 214,507)	(\$ 214,507)	(\$ 214,507)	\$ 3,816,156	
110年	110年	110年	110年	110年	110年	110年	110年	110年	110年	110年	110年	110年	110年	110年	110年	110年	110年	
110年1月1日餘額	\$ 826,003	\$ 1,177,301	\$ 1,192,548	\$ 129,240	\$ 891,491	(\$ 173,686)	(\$ 12,234)	(\$ 214,507)	(\$ 214,507)	(\$ 214,507)	(\$ 214,507)	(\$ 214,507)	(\$ 214,507)	(\$ 214,507)	(\$ 214,507)	(\$ 214,507)	\$ 3,816,156	
本期淨利	-	-	-	-	(562,766)	-	-	-	-	-	-	-	-	-	-	(562,766)		
本期其他綜合損益	-	-	-	-	(197)	(56,426)	(61)	-	-	-	-	-	-	-	-	(56,684)		
本期綜合損益總額	-	-	-	-	(562,963)	(56,426)	(61)	-	-	-	-	-	-	-	-	(619,450)		
109年度盈餘指標及分配：																		
特別盈餘公積	-	-	56,680	-	(56,680)	-	-	-	-	-	-	-	-	-	-	-	-	
現金股利	-	-	-	-	(177,745)	-	-	-	-	-	-	-	-	-	-	(177,745)		
庫藏股買回	-	-	-	-	-	-	-	-	-	-	-	-	-	-	-	-	-	
庫藏股註銷	-	-	-	-	-	-	-	-	-	-	-	-	-	-	-	-	-	
員工執行認股權	-	60,000	(518,762)	-	-	-	-	-	-	-	-	-	-	-	-	(364,255)		
採用權益法認列關聯企業股權淨值之變動數	7,530	25,894	-	-	-	-	-	-	-	-	-	-	-	-	-	578,762		
110年12月31日餘額	\$ 773,533	\$ 703,016	\$ 1,192,548	\$ 185,920	\$ 93,847	(\$ 230,112)	(\$ 12,295)	(\$ -)	(\$ -)	(\$ -)	(\$ -)	(\$ -)	(\$ -)	(\$ -)	(\$ -)	(\$ -)	\$ 2,706,457	

後附個體財務報表附註為本個體財務報告之一部分，請併同參閱。



董事長：黃肇雄



經理人：黃肇雄



會計主管：黃肇雄

訊連科技股份有限公司
 個體損益表
 民國110年及109年1月1日至12月31日

單位：新台幣仟元

	110 年 度	109 年 度
營業活動之現金流量		
本期稅前(淨損)淨利	(\$ 504,254)	\$ 227,625
調整項目		
收益費損項目		
已實現銷貨利益	(963)	(7,152)
透過損益按公允價值衡量金融資產之淨損失	六(三)(二十四) 489	2,070
折舊費用	六(七)(八)(十) 27,517	25,543
各項攤提	六(二十六) 3,039	543
利息收入	六(二十二) (2,008)	(19,805)
利息費用	六(八)(二十五) 98	125
處分不動產、廠房及設備利益	六(二十四) -	(354)
報廢不動產、廠房及設備損失	六(二十四) 1,276	-
採用權益法認列之子公司損失之份額	六(六) 774,361	44,058
清算子公司損失	六(二十四) 11,993	-
逾期應付款項轉列收入數	六(二十三) (27)	-
與營業活動相關之資產/負債變動數		
與營業活動相關之資產之淨變動		
強制透過損益按公允價值衡量之金融資產		
產	9,430	9,840
應收帳款	12,494	1,951
應收帳款-關係人	1,819	48,285
其他應收款	(1,059)	23
其他應收款-關係人	1,084	8,719
存貨	1,418	785
其他流動資產	13,256	(9,411)
其他非流動資產	-	(8,376)
與營業活動相關之負債之淨變動		
合約負債-流動	58,325	68,394
應付帳款	(1,169)	(5,220)
其他應付款	8,021	(13,412)
其他應付款-關係人	(435)	435
其他流動負債	482	918
負債準備	(11,858)	(4,186)
其他非流動負債	(725)	(478)
營運產生之現金流入	402,604	370,920
收取之利息	2,200	21,571
收取之股利	-	43,125
支付之利息	(98)	(125)
支付之股利	(177,745)	(305,331)
支付之所得稅	(39,050)	(68,556)
營業活動之淨現金流入	187,911	61,604

(續次頁)

訊連科技股份有限公司
 個體現金流量表
 民國110年及109年1月1日至12月31日

單位：新台幣仟元

	110 年 度	109 年 度
投資活動之現金流量		
處分按攤銷後成本衡量之金融資產	\$ 247,840	\$ 395,024
採用權益法認列之子公司清算退回股款	10,830	-
取得不動產、廠房及設備	六(七) (5,243)	(12,097)
處分不動產、廠房及設備價款	-	1,048
取得無形資產	(2,980)	(2,659)
存出保證金減少(增加)	61	(2,195)
投資活動之淨現金流入	250,508	379,121
籌資活動之現金流量		
存入保證金(減少)增加	六(三十一) (485)	9
租賃本金償還	六(八)(三十一) (4,233)	(3,319)
員工執行認股權	33,424	32,648
庫藏股票買回成本	(364,255)	(513,116)
籌資活動之淨現金流出	(335,549)	(483,778)
本期現金及約當現金增加(減少)數	102,870	(43,053)
期初現金及約當現金餘額	263,839	306,892
期末現金及約當現金餘額	\$ 366,709	\$ 263,839

後附個體財務報表附註為本個體財務報告之一部分，請併同參閱。

董事長：黃肇雄



經理人：黃肇雄



會計主管：蕭婉如



訊連科技股份有限公司
個 體 財 務 報 表 附 註
民國 110 年度及 109 年度

單位：新台幣仟元
(除特別註明者外)

一、公司沿革

訊連科技股份有限公司(以下簡稱「本公司」)於民國 79 年 8 月在中華民國設立，本公司股票自民國 89 年 10 月 11 日起在財團法人中華民國證券櫃檯買賣中心掛牌買賣，並於民國 93 年 9 月 27 日起轉至台灣證券交易所掛牌上市交易。本公司主要營業項目為電腦軟體之研發設計及銷售業務等。

二、通過財務報告之日期及程序

本個體財務報告已於民國 111 年 3 月 3 日經董事會通過。

三、新發布及修訂準則及解釋之適用

(一)已採用金融監督管理委員會(以下簡稱「金管會」)認可之新發布、修正後國際財務報導準則之影響

下表彙列金管會認可之民國 110 年適用之國際財務報導準則之新發布、修正及修訂之準則及解釋：

<u>新發布/修正/修訂準則及解釋</u>	<u>國際會計準則理事會 發布之生效日</u>
國際財務報導準則第4號之修正「暫時豁免適用國際財務報導準則第9號之延長」	民國110年1月1日
國際財務報導準則第9號、國際會計準則第39號、國際財務報導準則第7號、國際財務報導準則第4號及國際財務報導準則第16號之第二階段修正「利率指標變革」	民國110年1月1日
國際財務報導準則第16號之修正「2021年6月30日後之新型冠狀病毒肺炎相關租金減讓」	民國110年4月1日(註)

註：金管會允許提前於民國110年1月1日適用。

本公司經評估上述準則及解釋對本公司財務狀況與財務績效並無重大影響。

(二) 尚未採用金管會認可之新發布、修正後國際財務報導準則之影響

下表彙列金管會認可之民國 111 年適用之國際財務報導準則之新發布、修正及修訂之準則及解釋：

新發布/修正/修訂準則及解釋	國際會計準則理事會 發布之生效日
國際財務報導準則第3號之修正「對觀念架構之索引」	民國111年1月1日
國際會計準則第16號之修正「不動產、廠房及設備：達到預定使用狀態前之價款」	民國111年1月1日
國際會計準則第37號之修正「虧損性合約—履行合約之成本」	民國111年1月1日
2018-2020週期之年度改善	民國111年1月1日

本公司經評估上述準則及解釋對本集團財務狀況與財務績效並無重大影響。

(三) 國際會計準則理事會已發布但尚未經金管會認可之國際財務報導準則之影響

下表彙列國際會計準則理事會已發布但尚未納入金管會認可之國際財務報導準則之新發布、修正及修訂之準則及解釋：

新發布/修正/修訂準則及解釋	國際會計準則理事會 發布之生效日
國際財務報導準則第10號及國際會計準則第28號之修正「投資者與其關聯企業或合資間之資產出售或投入」	待國際會計準則理事會決定
國際財務報導準則第17號「保險合約」	民國112年1月1日
國際財務報導準則第17號「保險合約」之修正	民國112年1月1日
國際財務報導準則第17號之修正「初次適用國際財務報導準則第17號及國際財務報導準則第9號—比較資訊」	民國112年1月1日
國際會計準則第1號之修正「負債之流動或非流動分類」	民國112年1月1日
國際會計準則第1號之修正「會計政策之揭露」	民國112年1月1日
國際會計準則第8號之修正「會計估計之定義」	民國112年1月1日
國際會計準則第12號之修正「與單一交易所產生之資產及負債有關之遞延所得稅」	民國112年1月1日

本公司經評估上述準則及解釋對本公司財務狀況與財務績效並無重大影響。

四、重大會計政策之彙總說明

編製本個體財務報告所採用之主要會計政策說明如下。除另有說明外，此等政策在所有報導期間一致地適用。

(一)遵循聲明

本個體財務報告係依據證券發行人財務報告編製準則編製。

(二)編製基礎

1. 除下列重要項目外，本個體財務報告係按歷史成本編製：

- (1) 按公允價值衡量之透過損益按公允價值衡量之金融資產及負債(包括衍生工具)。
- (2) 按公允價值衡量之透過其他綜合損益按公允價值衡量之金融資產。
- (3) 按退休基金資產減除確定福利義務現值之淨額認列之確定福利負債。

2. 編製符合金管會認可之國際財務報導準則、國際會計準則、解釋及解釋公告(以下簡稱 IFRSs)之財務報告需要使用一些重要會計估計，在應用本公司的會計政策過程中亦需要管理階層運用其判斷，涉及高度判斷或複雜性之項目，或涉及個體財務報告之重大假設及估計之項目，請詳附註五說明。

(三)外幣換算

本公司內每一個體之財務報告所列之項目，均係以該個體營運所處主要經濟環境之貨幣(即功能性貨幣)衡量。本個體財務報告係以本公司之功能性貨幣「新台幣」作為表達貨幣列報。

1. 外幣交易及餘額

- (1) 外幣交易採用交易日或衡量日之即期匯率換算為功能性貨幣，換算此等交易產生之換算差額認列為當期損益。
- (2) 外幣貨幣性資產及負債餘額，按資產負債表日之即期匯率評價調整，因調整而產生之換算差額認列為當期損益。
- (3) 外幣非貨幣性資產及負債餘額，屬透過損益按公允價值衡量者，按資產負債表日之即期匯率評價調整，因調整而產生之兌換差額認列為當期損益；屬透過其他綜合損益按公允價值衡量者，按資產負債表日之即期匯率評價調整，因調整而產生之兌換差額認列於其他綜合損益項目；屬非按公允價值衡量者，則按初始交易日之歷史匯率衡量。
- (4) 所有兌換損益於損益表之「其他利益及損失」列報。

2. 國外營運機構之換算

功能性貨幣與表達貨幣不同之所有公司個體，其經營結果和財務狀況以下列方式換算為表達貨幣：

- (1) 表達於每一資產負債表之資產及負債係以該資產負債表日之收盤匯率換算；
- (2) 表達於每一綜合損益表之收益及費損係以當期平均匯率換算；及
- (3) 所有因換算而產生之兌換差額認列為其他綜合損益。

(四) 資產負債區分流動及非流動之分類標準

1. 資產符合下列條件之一者，分類為流動資產：

- (1) 預期將於正常營業週期中實現該資產，或意圖將其出售或消耗者。
- (2) 主要為交易目的而持有者。
- (3) 預期於資產負債表日後十二個月內將實現者。
- (4) 現金或約當現金，但於資產負債表日後至少十二個月交換或用以清償負債受到限制者除外。

本公司將所有不符合上述條件之資產分類為非流動。

2. 負債符合下列條件之一者，分類為流動負債：

- (1) 預期將於正常營業週期中清償者。
- (2) 主要為交易目的而持有者。
- (3) 預期於資產負債表日後十二個月內到期清償者。
- (4) 不能無條件將清償期限遞延至資產負債表日後至少十二個月者。負債之條款，可能依交易對方之選擇，以發行權益工具而導致清償者，不影響其分類。

本公司將所有不符合上述條件之負債分類為非流動。

(五) 透過損益按公允價值衡量之金融資產

1. 係指非屬按攤銷後成本衡量或透過其他綜合損益按公允價值衡量之金融資產。
2. 本公司對於符合慣例交易之透過損益按公允價值衡量之金融資產係採用交易日會計。
3. 本公司於原始認列時按公允價值衡量，相關交易成本認列於損益，後續按公允價值衡量，其利益或損失認列於損益。
4. 當收取股利之權利確立，與股利有關之經濟效益很有可能流入，及股利金額能可靠衡量時，本公司於損益認列股利收入。

(六) 透過其他綜合損益按公允價值衡量之金融資產

1. 係指原始認列時作一不可撤銷之選擇，將非持有供交易之權益工具投資的公允價值變動列報於其他綜合損益。
2. 本公司對於符合交易慣例之透過其他綜合損益按公允價值衡量之金融資產係採用交易日會計。
3. 本公司於原始認列時按其公允價值加計交易成本衡量，後續按公允價值衡量：
屬權益工具之公允價值變動認列於其他綜合損益，於除列時，先前認列於其他綜合損益之累積利益或損失後續不得重分類至損益，轉列至保留盈餘項下。當收取股利之權利確立，與股利有關之經濟效益很有可能流入，及股利金額能可靠衡量時，本公司於損益認列股利收入。

(七) 按攤銷後成本衡量之金融資產

1. 係指同時符合下列條件者：
 - (1) 在以收取合約現金流量為目的之經營模式下持有該金融資產。
 - (2) 該金融資產之合約條款產生特定日期之現金流量，完全為支付本金及流通在外本金金額之利息。
2. 本公司對於符合交易慣例之按攤銷後成本衡量之金融資產係採用交易日會計。
3. 本公司持有不符合約當現金之定期存款，因持有期間短，折現之影響不重大，係以投資金額衡量。

(八) 應收帳款

1. 係指依合約約定，已具無條件收取因移轉商品或勞務所換得對價金額權利之帳款。
2. 屬未付息之短期應收帳款，因折現之影響不大，本公司係以原始發票金額衡量。

(九) 金融資產減損

本公司於每一資產負債表日，就按攤銷後成本衡量之金融資產，考量所有合理且可佐證之資訊(包括前瞻性者)後，對自原始認列後信用風險並未顯著增加者，按 12 個月預期信用損失金額衡量備抵損失；對自原始認列後信用風險已顯著增加者，按存續期間預期信用損失金額衡量備抵損失；就不包含重大財務組成部分之應收帳款，按存續期間預期信用損失金額衡量備抵損失。

(十) 金融資產之除列

本公司於符合下列情況之一時，將除列金融資產：

1. 收取來自金融資產現金流量之合約權利失效。
2. 移轉收取金融資產現金流量之合約權利，且業已移轉金融資產所有權之幾乎所有風險及報酬。
3. 移轉收取金融資產現金流量之合約權利，惟未保留對金融資產之控制。

(十一) 出租人之租賃交易－營業租賃

營業租賃之租賃收益扣除給予承租人之任何誘因，於租賃期間內按直線法攤銷認列為當期損益。

(十二) 存貨

存貨按成本與淨變現價值孰低者衡量，成本依加權平均法決定。比較成本與淨變現價值孰低時，採逐項比較法，淨變現價值係指在正常營業過程中之估計售價減除至完工尚須投入之估計成本及相關變動銷售費用後之餘額。

(十三) 採用權益法之投資/子公司

1. 子公司指本公司控制之個體(包括結構型個體)，當本公司暴露於來自對該個體之參與之變動報酬或對該等變動報酬享有權利，且透過對該個體之權力有能力影響該等報酬時，本公司即控制該個體。
2. 本公司與子公司間交易所產生之未實現損益業已銷除。子公司之會計政策已作必要之調整，與本公司採用之政策一致。
3. 本公司對子公司取得後之損益份額認列為當期損益，對其取得後之其他綜合損益份額則認列為其他綜合損益。如本公司對子公司所認列之損失份額等於或超過在該子公司之權益時，本公司繼續按持股比例認列損失。
4. 依「證券發行人財務報告編製準則」規定，個體財務報告當期損益及其他綜合損益應與合併基礎編製之財務報告中當期損益及其他綜合損益歸屬於母公司業主之分攤數相同，個體財務報告業主權益應與合併基礎編製之財務報告中歸屬於母公司業主之權益相同。

(十四) 不動產、廠房及設備

1. 不動產、廠房及設備係以取得成本為入帳基礎。
2. 後續成本只有在與該項目有關之未來經濟效益很有可能流入本公司，且該項目之成本能可靠衡量時，才包括在資產之帳面金額或認列為一項單獨資產。被重置部分之帳面金額應除列。所有其他維修費用於發生時認列為當期損益。

3. 不動產、廠房及設備之後續衡量採成本模式，除土地不提列折舊外，其他按估計耐用年限以直線法計提折舊。不動產、廠房及設備各項組成若屬重大，則單獨提列折舊。
4. 本公司於每一財務年度結束日對各項資產之殘值、耐用年限及折舊方法進行檢視，若殘值及耐用年限之預期值與先前之估計不同時，或資產所含之未來經濟效益之預期消耗型態已有重大變動，則自變動發生日起依國際會計準則第 8 號「會計政策、會計估計變動及錯誤」之會計估計變動規定處理。各項資產之耐用年限如下：

房屋及建築	50年
建築改良物	5年
機器設備	3年
辦公設備	5年
運輸設備	5年

(十五) 承租人之租賃交易－使用權資產/租賃負債

1. 租賃資產於可供本公司使用之日認列為使用權資產及租賃負債。當租賃合約係屬短期租賃或低價值標的資產之租賃時，將租賃給付採直線法於租賃期間認列為費用。
2. 租賃負債於租賃開始日將尚未支付之租賃給付按本公司增額借款利率折現後之現值認列，租賃給付包括固定給付，減除可收取之任何租賃誘因。後續採利息法按攤銷後成本法衡量，於租賃期間提列利息費用。當非屬合約修改造成租賃期間或租賃給付變動時，將重評估租賃負債，並將再衡量數調整使用權資產。
3. 使用權資產於租賃開始日按成本認列，成本包括租賃負債之原始衡量金額。後續採成本模式衡量，於使用權資產之耐用年限屆滿時或租賃期間屆滿時兩者之較早者，提列折舊費用。當租賃負債重評估時，使用權資產將調整租賃負債之任何再衡量數。

(十六) 投資性不動產

投資性不動產以取得成本認列，後續衡量採成本模式。除土地外，按估計耐用年限以直線法提列折舊，耐用年限為 50 年。

(十七) 無形資產

電腦軟體以取得成本認列，依直線法按估計耐用年限 2 年攤銷。

(十八) 非金融資產減損

本公司於資產負債表日針對有減損跡象之資產，估計其可回收金額，當可回收金額低於其帳面價值時，則認列減損損失。可回收金額係指一項資產之公允價值減處分成本或其使用價值，兩者較高者。當以前年度已認列資產減損之情況不存在或減少時，則迴轉減損損失，惟迴轉減損損失而增加之資產帳面金額，不超過該資產若未認列減損損失情況下減除折舊或攤銷後之帳面金額。

(十九) 應付帳款

1. 係指因賒購商品或勞務所發生之債務及因營業與非因營業而發生之應付帳款。
2. 屬未付息之短期應付帳款，因折現之影響不大，本公司係以原始發票金額衡量。

(二十) 金融負債之除列

本公司於合約所載之義務履行、取消或到期時，除列金融負債。

(二十一) 負債準備

負債準備係因過去事件而負有現時法定或推定義務，很有可能需要流出具經濟效益之資源以清償該義務，且該義務之金額能可靠估計時認列。負債準備之衡量係以資產負債表日清償該義務所需支出之最佳估計現值衡量，折現率採用反映目前市場對貨幣時間價值及負債特定風險之評估之稅前折現率，折現之攤銷認列為利息費用。未來營運損失不得認列負債準備。

(二十二) 員工福利

1. 短期員工福利

短期員工福利係以預期支付之非折現金額衡量，並於相關服務提供時認列為費用。

2. 退休金

(1) 確定提撥計畫

對於確定提撥計畫，係依權責發生基礎將應提撥之退休基金數額認列為當期之退休金成本。預付提撥金於可退還現金或減少未來給付之範圍內認列為資產。

(2) 確定福利計畫

A. 確定福利計畫下之淨義務係以員工當期或過去服務所賺得之未來福利金額折現計算，並以資產負債表日之確定福利義務現值減除計畫資產之公允價值。確定福利淨義務每年由精算師採

用預計單位福利法計算，折現率則參考資產負債表日與確定福利計畫之貨幣及期間一致之高品質公司債之市場殖利率決定；在此類債券無深度市場之國家，係使用政府公債（於資產負債表日）之市場殖利率。

B. 確定福利計畫產生之再衡量數於發生當期認列為其他綜合損益，並表達於保留盈餘。

3. 員工酬勞及董事酬勞

員工酬勞及董事酬勞係於具法律或推定義務且金額可合理估計時，認列為費用及負債。嗣後決議實際配發金額與估列金額有差異時，則按會計估計變動處理。另以股票發放員工酬勞者，計算股數之基礎為董事會決議日前一日收盤價。

(二十三) 員工股份基礎給付

以權益交割之股份基礎給付協議係於給與日以所給與權益工具之公允價值衡量所取得之員工勞務，於既得期間認列為酬勞成本，並相對調整權益。權益工具之公允價值應反映市價既得條件及非既得條件之影響。認列之酬勞成本係隨著預期將符合服務條件及非市價既得條件之獎酬數量予以調整，直至最終認列金額係以既得日既得數量認列。

(二十四) 所得稅

1. 所得稅費用包含當期及遞延所得稅。除與列入其他綜合損益或直接列入權益之項目有關之所得稅分別列入其他綜合損益或直接列入權益外，所得稅係認列於損益。
2. 本公司依據營運及產生應課稅所得之所在國家，在資產負債表日已立法或已實質性立法之稅率計算當期所得稅。管理階層就適用所得稅相關法規定期評估所得稅申報之狀況，並在適用情況下根據預期須向稅捐機關支付之稅款估列所得稅負債。未分配盈餘依所得稅法加徵之所得稅，嗣盈餘產生年度之次年度於股東會通過盈餘分派案後，始就實際盈餘之分派情形，認列未分配盈餘所得稅費用。
3. 遞延所得稅採用資產負債表法，按資產及負債之課稅基礎與其於個體資產負債表之帳面金額所產生之暫時性差異認列。源自於原始認列之商譽所產生之遞延所得稅負債則不予認列，若遞延所得稅源自於交易中對資產或負債之原始認列，且在交易當時未影響會計利潤或課稅所得（課稅損失），則不予認列。若投資子公司產生之暫時性差異，本公司可以控制暫時性差異迴轉之時點，且暫時性差異很有可能於可預見之未來不會迴轉者則不予認列。遞延所得稅採用在資產負債表日已立法或已實質性立法，並於有關之遞延所得稅資產實現或遞延所得稅負債清償時預期適用之稅率及稅法為準。

4. 遞延所得稅資產於暫時性差異很有可能用以抵減未來應課稅所得之範圍內認列，並於每一資產負債表日重評估未認列及已認列之遞延所得稅資產。
5. 當有法定執行權將所認列之當期所得稅資產及負債金額互抵且有意圖以淨額基礎清償或同時實現資產及清償負債時，始將當期所得稅資產及當期所得稅負債互抵；當有法定執行權將當期所得稅資產及當期所得稅負債互抵，且遞延所得稅資產及負債由同一稅捐機關課徵所得稅之同一納稅主體、或不同納稅主體產生但各主體意圖以淨額基礎清償或同時實現資產及清償負債時，始將遞延所得稅資產及負債互抵。

(二十五) 股本

本公司買回已發行股票時，將所支付之對價包括任何可直接歸屬之增額成本以稅後淨額認列為股東權益之減項。買回之股票後續再發行時，所收取之對價扣除任何可直接歸屬之增額成本及所得稅影響後與帳面價值之差額認列為股東權益之調整。

(二十六) 股利分配

分派予本公司股東之現金股利於股東會決議分派時於財務報告認列為負債。

(二十七) 收入認列

1. 本公司銷售電腦軟體相關產品。與電腦硬體廠商搭售的產品，係依合約約定金額於授權產品交付予廠商時認列收入，或依廠商將內建本公司軟體之產品出售後定期提供予本公司之結算報表認列收入，其中此類廠商之結算報表通常在出貨之次一季提供予本公司；若係經由經銷、零售通路銷售之產品，通常在產品運送予經銷商、零售通路時認列收入；本公司透過網際網路銷售之產品，係依網路通路商所提供之銷售報表認列收入，通常是在產品出售之次月提供。銷貨交易之收款條件通常為銷貨完成後 30-90 日收款，因移轉所承諾之商品予客戶與客戶付款間之時間間隔未有超過一年者，因此本公司並未調整交易價格以反映貨幣時間價值。
2. 本公司與客戶簽訂合約，提供本公司之電腦軟體等相關授權予客戶。本公司依據合約之性質，辨認為單一時點認列或隨合約時間認列授權收入，當本公司將進行重大影響電腦軟體之活動，使客戶直接受到影響，而該等活動不會導致移轉商品或勞務予客戶時，該授權之性質為提供取用智慧財產之權利，相關授權於合約期間以直線基礎認列為收入。若授權不符合前述條件，其性質為提供客戶使用智慧財產之權利，則於授權移轉之時點認列收入。

3. 本公司之銷售政策給予客戶退貨之權利，因此本公司對預期將被退回之產品認列退款負債(表列其他流動負債)。銷貨退回之估計，係於銷售時點依據歷史經驗採期望值法估計該等退貨。歷年來退回產品之數量穩定，故評估所認列之累計收入高度很有可能不會發生重大迴轉。後續於每一資產負債表日重新評估假設之有效性，並更新估計退貨金額。
4. 本公司不定期免費提供客戶經由網路下載軟體除錯程式附件，是項服務非本公司產品銷售所伴隨之義務，亦不增加產品之主要功能，故於銷貨時估列之相關服務成本及負債，不影響收入之認列。
5. 產品銷售成本包含產品包裝與製造成本、支付第三者之權利金、支付平台服務成本、提列之權利金負債準備及呆滯與過時之存貨跌價損失等。

(二十八) 政府補助

政府補助於可合理確信企業將遵循政府補助所附加之條件，且將可收到該項補助時，按公允價值認列。若政府補助之性質係補償本公司發生之費用，則在相關費用發生期間依有系統之基礎將政府補助認列為當期損益。

五、重大會計判斷、估計及假設不確定性之主要來源

本公司編製本個體財務報告時，管理階層已運用其判斷以決定所採用之會計政策，並依據資產負債表日當時之情況對於未來事件之合理預期以作出會計估計及假設。所作出之重大會計估計與假設可能與實際結果存有差異，將考量歷史經驗及其他因子持續評估及調整。請詳下列對重大會計判斷、估計與假設不確定性之說明：

(一) 會計政策採用之重要判斷

無此情形。

(二) 重要會計估計及假設

金融資產—無活絡市場之未上市(櫃)公司股票及債券之公允價值衡量

本公司持有之無活絡市場之未上市(櫃)公司股票及債券，其公允價值衡量主要係參考同類型公司評價、公司技術發展情形、市場狀況及其他經濟指標所做估計。任何判斷及估計之變動，均可能會影響其公允價值之衡量。有關金融工具公允價值之說明，請詳附註十二(四)。

民國 110 年 12 月 31 日，本公司無活絡市場之未上市(櫃)公司股票及債券之帳面金額分別為 \$37,929 及 \$24,630。

六、重要會計項目之說明

(一)現金

	110年12月31日	109年12月31日
庫存現金	\$ 50	\$ 50
活期存款	366,659	263,789
	<u>\$ 366,709</u>	<u>\$ 263,839</u>

1. 本公司往來之金融機構信用品質良好，且本公司與多家金融機構往來以分散信用風險，預期發生違約之可能性甚低。
2. 本公司於民國 109 年 4 月因銷售 U 服務軟體授權，依雙方合約規定，買受方需預付合約金額予本公司，且本公司需質押等值之定期存款。民國 110 年及 109 年 12 月 31 日用途受限之現金皆為 \$5,000，表列於「按攤銷後成本衡量之金融資產-非流動」。

(二)按攤銷後成本衡量之金融資產-流動及非流動

項 目	110年12月31日	109年12月31日
流動項目：		
原始到期日超過三個月之定期存款	<u>\$ 692,000</u>	<u>\$ 939,840</u>
非流動項目：		
質押定期存款	<u>\$ 5,000</u>	<u>\$ 5,000</u>

1. 按攤銷後成本衡量之金融資產認列於損益之明細如下：

	110年度	109年度
利息收入	<u>\$ 1,919</u>	<u>\$ 19,641</u>

2. 在不考慮其他信用增強之情況下，最能代表本公司持有按攤銷後成本衡量之金融資產，於民國 110 年及 109 年 12 月 31 日信用風險最大之暴險金額分別為 \$697,000 及 \$944,840。
3. 本公司將按攤銷後成本衡量之金融資產提供作為質押擔保之情形請詳附註八。
4. 相關按攤銷後成本衡量之金融資產信用風險資訊請詳附註十二(三)。

(三) 透過損益按公允價值衡量之金融資產-非流動

項 目	110年12月31日	109年12月31日
非流動項目：		
強制透過損益按公允價值衡量之金融資產		
私募基金	\$ 30,000	\$ 30,000
非上市櫃股票	29,415	38,695
小計	59,415	68,695
評價調整	2,896	3,535
合計	\$ 62,311	\$ 72,230

1. 透過損益按公允價值衡量之金融資產認列於(損)益之明細如下：

	110年度	109年度
強制透過損益按公允價值衡量之金融資產		
私募基金	(\$ 1,320)	(\$ 2,070)
債券型基金	150	-
非上市櫃股票	681	-
	(\$ 489)	(\$ 2,070)

2. 本公司所持有之透過損益按公允價值衡量之金融資產未有提供質押擔保之情形。
3. 民國 110 年 7 月及 109 年 7 月被投資公司減資退回股款分別計 \$9,280 及 \$9,840。
4. 相關透過損益按公允價值衡量之金融資產信用風險資訊請詳附註十二(三)。

(四) 透過其他綜合損益按公允價值衡量之金融資產-非流動

項 目	110年12月31日	109年12月31日
非上市櫃股票	\$ 5,000	\$ 5,000
評價調整	(4,752)	(4,691)
	\$ 248	\$ 309

1. 本公司選擇將屬策略型投資之非上市櫃股票投資分類為透過其他綜合損益按公允價值衡量之金融資產，該等投資於民國 110 年及 109 年 12 月 31 日之公允價值分別為 \$248 及 \$309。
2. 透過其他綜合損益按公允價值衡量之金融資產認列於綜合(損)益之明細如下：

	110年度	109年度
透過其他綜合損益按公允價值衡量之		
權益工具		
認列於其他綜合損益之公允價值變動	(\$ 61)	(\$ 198)

3. 在不考慮其他信用增強之情況下，最能代表本公司持有透過其他綜合損益按公允價值衡量之金融資產，於民國 110 年及 109 年 12 月 31 日信用風險最大之暴險金額分別為\$248 及\$309。
4. 本公司所持有之透過其他綜合損益按公允價值衡量之金融資產未有提供質押之情況。
5. 相關透過其他綜合損益按公允價值衡量之金融資產信用風險資訊請詳附註十二(三)。

(五) 應收帳款

	<u>110年12月31日</u>	<u>109年12月31日</u>
應收帳款	\$ 14,742	\$ 27,236

1. 應收帳款之帳齡分析如下：

	<u>110年12月31日</u>	<u>109年12月31日</u>
未逾期	\$ 13,581	\$ 25,691
30天內	428	778
31-90天	446	540
91天以上	287	227
	<u>\$ 14,742</u>	<u>\$ 27,236</u>

以上係以逾期天數為基準進行之帳齡分析。

2. 民國 110 年及 109 年 12 月 31 日之應收帳款餘額均為客戶合約所產生，另於民國 109 年 1 月 1 日客戶合約之應收帳款餘額為\$29,187。
3. 在不考慮其他信用增強之情況下，最能代表本公司應收帳款於民國 110 年及 109 年 12 月 31 日信用風險最大之暴險金額分別為\$14,742 及\$27,236。
4. 相關應收帳款信用風險資訊請詳附註十二(三)。

(六) 採用權益法之投資

1. 採用權益法之投資明細如下：

子 公 司 名 稱	110年12月31日		109年12月31日	
	持股比例(%)	帳面金額	持股比例(%)	帳面金額
CyberLink.Com Corp. (CyberLink-USA)	100%	\$ 423,504	100%	\$ 442,034
CyberLink Europe B.V. (CyberLink-B.V.)	—	—	100%	11,266
CyberLink International Technology Corp. (CyberLink-B.V.I.)	100%	250,441	100%	1,020,264
CyberLink Inc. (CyberLink-Japan)	100%	253,441	100%	288,142
		<u>\$ 927,386</u>		<u>\$1,761,706</u>

2. 民國 110 年度及 109 年度採用權益法認列之子公司(損)益之份額如下：

子 公 司 名 稱	110年度	109年度
CyberLink-USA	(\$ 6,531)	(\$ 27,485)
CyberLink-B.V.	201	(8,407)
CyberLink-B.V.I.	(770,820)	(47,114)
CyberLink-Japan	2,789	38,948
	<u>(\$ 774,361)</u>	<u>(\$ 44,058)</u>

3. CyberLink-B.V. 於民國 109 年 10 月 31 日停止營業活動，並於民國 109 年 12 月 31 日經董事會決議結束營業，於民國 110 年 1 月申請停業登記，業於民國 110 年 5 月 31 日完成註銷程序。

4. CyberLink-B.V.I. 之轉投資公司 Perfect Corp. 於民國 111 年 3 月 3 日經董事會通過，擬與 Provident Acquisition Corp. (Cayman) 進行合併，公司合併之後，Perfect Corp. 為存續之美國 NASDAQ 上市主體，依雙方目前協議，合併前 Perfect Corp. 之企業價值約為美金 1,010,000 仟元。Perfect Corp. 於民國 110 年第四季依前述合併交易之企業價值，對其所發行之特別股負債進行評價後產生帳面鉅額虧損，致民國 110 年 12 月 31 日之股權淨值為負值，依規定投資公司對關聯企業之損失份額等於或超過其在該關聯企業之權益時，不認列進一步之損失，因此 CyberLink-B.V.I. 對該關聯企業之投資餘額認列至 \$0 為止。

5. 有關本公司之子公司資訊，請參見本公司民國 110 年度合併財務報告附註四(三)。

(七) 不動產、廠房及設備

110年				
	土地	房屋及建築	機器設備	合計
1月1日				
成本	\$ 220,698	\$ 129,710	\$ 27,128	\$ 377,536
累計折舊	-	(42,727)	(14,926)	(57,653)
	<u>\$ 220,698</u>	<u>\$ 86,983</u>	<u>\$ 12,202</u>	<u>\$ 319,883</u>
1月1日	\$ 220,698	\$ 86,983	\$ 12,202	\$ 319,883
增添	-	983	4,260	5,243
資產處分成本	-	(4,930)	(4,144)	(9,074)
處分日之累計折舊餘額	-	3,654	4,144	7,798
折舊費用	-	(6,599)	(5,354)	(11,953)
12月31日	<u>\$ 220,698</u>	<u>\$ 80,091</u>	<u>\$ 11,108</u>	<u>\$ 311,897</u>
12月31日				
成本	\$ 220,698	\$ 125,763	\$ 27,244	\$ 373,705
累計折舊	-	(45,672)	(16,136)	(61,808)
	<u>\$ 220,698</u>	<u>\$ 80,091</u>	<u>\$ 11,108</u>	<u>\$ 311,897</u>

109年						
	土地	房屋及建築	機器設備	辦公設備	運輸設備	合計
1月1日						
成本	\$220,698	\$ 122,202	\$26,814	\$ 252	\$ 5,955	\$375,921
累計折舊	-	(37,531)	(13,852)	(246)	(4,962)	(56,591)
	<u>\$220,698</u>	<u>\$ 84,671</u>	<u>\$12,962</u>	<u>\$ 6</u>	<u>\$ 993</u>	<u>\$319,330</u>
1月1日	\$220,698	\$ 84,671	\$12,962	\$ 6	\$ 993	\$319,330
增添	-	7,508	4,589	-	-	12,097
資產處分成本	-	-	(4,275)	(252)	(5,955)	(10,482)
處分日之累計折舊餘額	-	-	4,275	252	5,261	9,788
折舊費用	-	(5,196)	(5,349)	(6)	(299)	(10,850)
12月31日	<u>\$220,698</u>	<u>\$ 86,983</u>	<u>\$12,202</u>	<u>\$ -</u>	<u>\$ -</u>	<u>\$319,883</u>
12月31日						
成本	\$220,698	\$ 129,710	\$27,128	\$ -	\$ -	\$377,536
累計折舊	-	(42,727)	(14,926)	-	-	(57,653)
	<u>\$220,698</u>	<u>\$ 86,983</u>	<u>\$12,202</u>	<u>\$ -</u>	<u>\$ -</u>	<u>\$319,883</u>

(八)租賃交易－承租人

1. 本公司租賃之標的資產包括辦公室及運輸設備，租賃合約之期間通常介於民國 108 年至 112 年。租賃合約係採個別協商並包含各種不同之條款及條件，除租賃之資產不得用作借貸擔保外，亦不得以業務轉讓、合併等形式將權利轉讓與他人。
2. 使用權資產之資訊如下：

	110年		
	房屋	運輸設備	合計
1月1日			
成本	\$ 8,663	\$ 3,921	\$ 12,584
累計折舊	(3,369)	(436)	(3,805)
	<u>\$ 5,294</u>	<u>\$ 3,485</u>	<u>\$ 8,779</u>
1月1日	\$ 5,294	\$ 3,485	\$ 8,779
折舊費用	(2,887)	(1,307)	(4,194)
12月31日	<u>\$ 2,407</u>	<u>\$ 2,178</u>	<u>\$ 4,585</u>
12月31日			
成本	\$ 8,663	\$ 3,921	\$ 12,584
累計折舊	(6,256)	(1,743)	(7,999)
	<u>\$ 2,407</u>	<u>\$ 2,178</u>	<u>\$ 4,585</u>
	109年		
	房屋	運輸設備	合計
1月1日			
成本	\$ 8,663	\$ -	\$ 8,663
累計折舊	(482)	-	(482)
	<u>\$ 8,181</u>	<u>\$ -</u>	<u>\$ 8,181</u>
1月1日	\$ 8,181	\$ -	\$ 8,181
本期新增	-	3,921	3,921
折舊費用	(2,887)	(436)	(3,323)
12月31日	<u>\$ 5,294</u>	<u>\$ 3,485</u>	<u>\$ 8,779</u>
12月31日			
成本	\$ 8,663	\$ 3,921	\$ 12,584
累計折舊	(3,369)	(436)	(3,805)
	<u>\$ 5,294</u>	<u>\$ 3,485</u>	<u>\$ 8,779</u>

3. 與租賃合約有關之租賃負債：

	<u>110年12月31日</u>	<u>109年12月31日</u>
租賃負債總額	\$ 4,554	\$ 8,787
減：一年內到期部分 (表列「租賃負債-流動」)	(3,670)	(4,233)
	<u>\$ 884</u>	<u>\$ 4,554</u>

4. 與租賃合約有關之損益項目資訊如下：

	<u>110年度</u>	<u>109年度</u>
<u>影響當期損益之項目</u>		
租賃負債之利息費用	<u>\$ 98</u>	<u>\$ 125</u>

5. 本公司於民國 110 年度及 109 年度租賃現金流出總額分別為\$4,331 及 \$3,444，係包含屬租賃負債之利息費用分別計\$98 及\$125 以及租賃本金償還分別計\$4,233 及\$3,319。

(九) 租賃交易—出租人

1. 本公司出租之標的資產包括台北市內湖區西湖段二小段 229 地號土地一筆、內湖「太陽科技廣場」廠辦大樓 B 棟 1 至 9 樓之樓層及新北市新店區「江陵資訊」商辦大樓 5 至 6 樓之樓層，租賃合約之期間通常介於 1 到 10 年，租賃合約係採個別協商並包含各種不同之條款及條件。為保全出租資產之使用情況，通常會要求承租人不得將租賃資產用作借貸擔保，亦不得將租賃資產之全部或一部分轉租、分租、頂讓或以其他方式借與他人或法人使用。
2. 本公司於民國 110 年度及 109 年度基於營業租賃合約分別認列\$61,974 及 \$62,445 之租金收入，內中無屬變動租賃給付。
3. 本公司以營業租賃出租應收取之租賃給付之到期日分析如下：

	<u>110年12月31日</u>	<u>109年12月31日</u>
110年	\$ -	\$ 45,665
111年	45,828	24,563
112年	32,865	18,146
113年	14,724	7,707
114年	207	-
	<u>\$ 93,624</u>	<u>\$ 96,081</u>

(十) 投資性不動產

	110年		
	土地	房屋及建築	合計
1月1日			
成本	\$ 799,024	\$ 579,913	\$ 1,378,937
累計折舊	-	(139,273)	(139,273)
	<u>\$ 799,024</u>	<u>\$ 440,640</u>	<u>\$ 1,239,664</u>
1月1日	\$ 799,024	\$ 440,640	\$ 1,239,664
折舊費用	-	(11,370)	(11,370)
12月31日	<u>\$ 799,024</u>	<u>\$ 429,270</u>	<u>\$ 1,228,294</u>
12月31日			
成本	\$ 799,024	\$ 579,913	\$ 1,378,937
累計折舊	-	(150,643)	(150,643)
	<u>\$ 799,024</u>	<u>\$ 429,270</u>	<u>\$ 1,228,294</u>
	109年		
	土地	房屋及建築	合計
1月1日			
成本	\$ 799,024	\$ 579,913	\$ 1,378,937
累計折舊	-	(127,903)	(127,903)
	<u>\$ 799,024</u>	<u>\$ 452,010</u>	<u>\$ 1,251,034</u>
1月1日	\$ 799,024	\$ 452,010	\$ 1,251,034
折舊費用	-	(11,370)	(11,370)
12月31日	<u>\$ 799,024</u>	<u>\$ 440,640</u>	<u>\$ 1,239,664</u>
12月31日			
成本	\$ 799,024	\$ 579,913	\$ 1,378,937
累計折舊	-	(139,273)	(139,273)
	<u>\$ 799,024</u>	<u>\$ 440,640</u>	<u>\$ 1,239,664</u>

1. 投資性不動產之租金收入及直接營運費用：

	110年度	109年度
投資性不動產之租金收入	<u>\$ 65,598</u>	<u>\$ 66,125</u>
當期產生租金收入之投資性不動產所發生之直接營運費用	<u>\$ 15,257</u>	<u>\$ 15,227</u>
當期未產生租金收入之投資性不動產所發生之直接營運費用	<u>\$ 99</u>	<u>\$ -</u>

2. 本公司持有之投資性不動產於民國 110 年及 109 年 12 月 31 日之公允價值分別為\$2,071,041 及\$2,057,370，上開公允價值係根據相關資產鄰近地區類似不動產之市場交易價格評估而得。

(十一) 應付帳款

	110年12月31日	109年12月31日
應付權利金	\$ 31,463	\$ 31,274
其他	2,263	3,621
	<u>\$ 33,726</u>	<u>\$ 34,895</u>

(十二) 其他應付款

	110年12月31日	109年12月31日
應付薪資	\$ 83,231	\$ 75,505
應付員工獎金	44,800	-
應付員工酬勞及董事酬勞	28,068	66,214
應付促銷費	22,848	34,089
應付勞務費	11,896	9,412
應付費用-其他	19,887	15,180
其他應付款-其他	-	2,336
	<u>\$ 210,730</u>	<u>\$ 202,736</u>

(十三) 負債準備

	110年		
	權利金	軟體除錯成本	合計
1月1日	\$ 498,272	\$ 5,760	\$ 504,032
本期新增之負債準備	21,524	-	21,524
本期迴轉之未使用金額	(19,173)	(239)	(19,412)
淨兌換差額	(13,970)	-	(13,970)
12月31日	<u>\$ 486,653</u>	<u>\$ 5,521</u>	<u>\$ 492,174</u>
	109年		
	權利金	軟體除錯成本	合計
1月1日	\$ 503,125	\$ 5,093	\$ 508,218
本期新增之負債準備	25,243	667	25,910
本期迴轉之未使用金額	(4,364)	-	(4,364)
淨兌換差額	(25,732)	-	(25,732)
12月31日	<u>\$ 498,272</u>	<u>\$ 5,760</u>	<u>\$ 504,032</u>

負債準備分析如下：

	<u>110年12月31日</u>	<u>109年12月31日</u>
非流動	\$ 492,174	\$ 504,032

1. 權利金

本公司依據所處產業特性、其他已知原因以及管理階層的判斷估計可能發生的權利金支出，並於相關產品出售當期認列為產品銷售成本。任何產業環境之變遷，均可能會重大影響本公司權利金負債準備之金額。該權利金負債準備，將於專利所有權人求償時支付。

2. 軟體除錯成本

本公司不定期免費提供客戶經由網路下載軟體除錯程式附件，配合銷貨收入估列相關之軟體除錯成本及負債。

(十四) 退休金

1. (1) 本公司依據「勞動基準法」之規定，訂有確定福利之退休辦法，適用於民國 94 年 7 月 1 日實施「勞工退休金條例」前所有正式員工之服務年資，以及於實施「勞工退休金條例」後選擇繼續適用勞動基準法員工之後續服務年資。員工符合退休條件者，退休金之支付係根據服務年資及退休前 6 個月之平均薪資計算，15 年以內(含)的服務年資每滿一年給予兩個基數，超過 15 年之服務年資每滿一年給予一個基數，惟累積最高以 45 個基數為限。本公司按月就薪資總額 2% 提撥退休基金，以勞工退休準備金監督委員會之名義專戶儲存於台灣銀行。另本公司於每年年度終了前，估算前項勞工退休準備金專戶餘額，若該餘額不足給付次一年度內預估符合退休條件之勞工依前述計算之退休金數額，本公司將於次年度三月底前一次提撥其差額。

(2) 資產負債表認列之金額如下：

	<u>110年12月31日</u>	<u>109年12月31日</u>
確定福利義務現值	(\$ 101,608)	(\$ 100,542)
計畫資產公允價值	<u>34,649</u>	<u>33,104</u>
淨確定福利負債	<u>(\$ 66,959)</u>	<u>(\$ 67,438)</u>

(3) 淨確定福利負債之變動如下：

	110年		
	確定福利 義務現值	計畫資產 公允價值	淨確定 福利負債
1月1日餘額	(\$ 100,542)	\$ 33,104	(\$ 67,438)
利息(費用)收入	(351)	116	(235)
	(100,893)	33,220	(67,673)
再衡量數：			
計畫資產報酬(不包括包含於 利息收入或費用之金額)	-	469	469
人口統計假設變動影響數	(726)	-	(726)
財務假設變動影響數	3,988	-	3,988
經驗調整	(3,977)	-	(3,977)
	(715)	469	(246)
提撥退休基金	-	960	960
12月31日餘額	(\$ 101,608)	\$ 34,649	(\$ 66,959)
	109年		
	確定福利 義務現值	計畫資產 公允價值	淨確定 福利負債
1月1日餘額	(\$ 95,623)	\$ 30,911	(\$ 64,712)
利息(費用)收入	(715)	233	(482)
	(96,338)	31,144	(65,194)
再衡量數：			
計畫資產報酬(不包括包含於 利息收入或費用之金額)	-	1,000	1,000
人口統計假設變動影響數	(9)	-	(9)
財務假設變動影響數	(4,588)	-	(4,588)
經驗調整	393	-	393
	(4,204)	1,000	(3,204)
提撥退休基金	-	960	960
12月31日餘額	(\$ 100,542)	\$ 33,104	(\$ 67,438)

(4) 本公司之確定福利退休計畫基金資產，係由臺灣銀行按該基金年度投資運用計畫所定委託經營項目之比例及金額範圍內，依勞工退休基金收支保管及運用辦法第六條之項目（即存放國內外之金融機構，投資國內外上市、上櫃或私募之權益證券及投資國內外不動產之證券化商品等）辦理委託經營，相關運用情形係由勞工退休基金監理會進行監督。該基金之運用，其每年決算分配之最低收益，不得低於依當地銀行二年定期存款利率計算之收益，若有不足，則經主管機關核准後由國庫補足。因本公司無權參與該基金之運作及管

理，故無法依國際會計準則第 19 號第 142 段規定揭露計劃資產公允價值之分類。民國 110 年及 109 年 12 月 31 日構成該基金總資產之公允價值，請詳政府公告之各年度之勞工退休基金運用報告。

(5) 有關退休金之精算假設彙總如下：

	110年度	109年度
折現率	0.70%	0.35%
未來薪資增加率	3.00%	3.00%

對於未來死亡率之假設係按照臺灣壽險業第六回經驗生命表估計。因採用之主要精算假設變動而影響之確定福利義務現值分析如下：

	折現率		未來薪資增加率	
	增加0.25%	減少0.25%	增加0.25%	減少0.25%
110年12月31日				
對確定福利義務現值之影響	(\$ 2,766)	\$ 2,878	\$ 2,805	(\$ 2,712)
109年12月31日				
對確定福利義務現值之影響	(\$ 2,904)	\$ 3,026	\$ 2,939	(\$ 2,837)

上述之敏感度分析係基於其他假設不變的情況下分析單一假設變動之影響。實務上許多假設的變動則可能是連動的。敏感度分析係與計算資產負債表之淨退休金負債所採用的方法一致。

本期編製敏感度分析所使用之方法與假設與前期相同。

(6) 本公司於民國 111 年度預計支付予退休計畫之提撥金為 \$960。

(7) 截至民國 110 年 12 月 31 日，該退休計畫之加權平均存續期間為 11 年。退休金支付之到期分析如下：

短於1年	\$ 1,171
1-2年	2,630
3-5年	25,727
5年以上	79,868
	<u>\$ 109,396</u>

2. (1) 自民國 94 年 7 月 1 日起，本公司依據「勞工退休金條例」，訂有確定提撥之退休辦法，適用於本國籍之員工。本公司就員工選擇適用「勞工退休金條例」所定之勞工退休金制度部分，每月按薪資之 6% 提繳勞工退休金至勞保局員工個人帳戶，員工退休金之支付依員工個人之退休金專戶及累積收益之金額採月退休金或一次退休金方式領取。

(2) 民國 110 年度及 109 年度，本公司依上開退休金辦法認列之退休金成本分別為 \$22,236 及 \$20,891。

(十五) 股份基礎給付

1. 截至民國 110 年 12 月 31 日止，本公司之股份基礎給付協議如下：

協議之類型	給與日	給與數量 (仟單位)	合約 期間	既得條件
員工認股權 計畫	104年8月25日	5,000	7年	2年之服務：累計可行使50%； 3年之服務：累計可行使75%； 4年之服務：累計可行使100%。

2. 上述股份基礎給付協議之詳細資訊如下：

	110年		109年	
	認股權數量 (仟單位)	加權平均 履約價格(元)	認股權數量 (仟單位)	加權平均 履約價格(元)
1月1日期初				
流通在外認股權	2,452	\$ 45.20	3,158	\$ 46.60
本期執行認股權	(753)	44.39	(706)	46.24
12月31日期末				
流通在外認股權	<u>1,699</u>	44.00	<u>2,452</u>	45.20
12月31日期末				
可執行認股權	<u>1,699</u>		<u>2,452</u>	

3. 民國 110 年度及 109 年度執行之認股權於執行日之加權平均股價分別為 44.39 元及 46.24 元。

4. 截至民國 110 年及 109 年 12 月 31 日，流通在外之認股權，履約價格區間分別為 44.00 元及 45.20 元，加權平均剩餘合約期間分別為 0.65 年及 1.65 年。

5. 本公司給與日給與之股份基礎給付交易使用 Black-Scholes 選擇權評價模式估計認股選擇權之公允價值，相關資訊如下：

協議 之類型	給與日	股價 (元)	履約價 格(元)	預期波 動率	預期存 續期間	預期 股利	無風險 利率	每單位公允 價值(元)
員工認股 權計畫	104年8月 25日	\$ 54	\$ 54	23.95%	4.875	0.00%	0.81%	\$ 12.1117

註：預期波動率係採用最近期與該認股權預期存續期間約當之期間作為樣本區間之股價，並以該期間內股票報酬率之標準差估計而得。

(十六) 股本

1. 民國 110 年 12 月 31 日，本公司額定資本額為 \$1,610,000，分為 161,000 仟股（含員工認股權憑證可認購股數 21,000 仟股），實收資本額為 \$773,533，每股面額 10 元。本公司已發行股份之股款均已收訖。

本公司普通股期初與期末流通在外股數（單位：仟股）調節如下：

	110年	109年
1月1日	82,600	84,599
員工執行認股權	753	706
收回股份	(6,000)	(2,705)
12月31日	77,353	82,600

2. 庫藏股

(1) 股份收回原因及其數量：

持有股份之公司名稱	收 回 原 因	109年12月31日	
		股數(仟股)	帳面金額
本公司	維護公司信用及股東權益	2,067	\$ 214,507

(2) 證券交易法規定公司對買回發行在外股份之數量比例，不得超過公司已發行股份總數百分之十，收買股份之總金額，不得逾保留盈餘加計發行股份溢價及已實現之資本公積金額。

(3) 本公司持有之庫藏股票依證券交易法規定不得質押，於未轉讓前亦不得享有股東權利。

(4) 依證券交易法規定，因供轉讓股份予員工所買回之股份，應於買回之日起五年內將其轉讓，逾期未轉讓者，視為公司未發行股份，並應辦理變更登記銷除股份。而為維護公司信用及股東權益所買回股份，應於買回之日起六個月內辦理變更登記銷除股份。

(5) 本公司為維護公司信用及股東權益，於民國 109 年 3 月 24 日經董事會決議，自集中交易市場買回本公司股份，期間自民國 109 年 3 月 25 日至 109 年 5 月 24 日止，前述買回庫藏股已於民國 109 年 5 月 22 日執行完畢，買回庫藏股股數計 1,205 仟股，總金額計 \$124,632，減資基準日為民國 109 年 8 月 1 日，業已於民國 109 年 8 月 31 日辦理變更登記銷除股份。

(6) 本公司為維護公司信用及股東權益，於民國 109 年 8 月 12 日經董事會決議，自集中交易市場買回本公司股份，期間自民國 109 年 8 月 13 日至 109 年 10 月 12 日止，前述買回庫藏股已於民國 109 年 9 月 24 日執行完畢，買回庫藏股股數計 1,500 仟股，總金額計 \$173,977，減資基準日為民國 109 年 10 月 16 日，業已於民國 109 年 11 月 9 日辦理變更登記銷除股份。

- (7) 本公司為維護公司信用及股東權益，於民國 109 年 10 月 13 日經董事會決議，自集中交易市場買回本公司股份，期間自民國 109 年 10 月 14 日至 109 年 12 月 13 日止，前述買回庫藏股已於民國 109 年 12 月 3 日執行完畢，買回庫藏股股數計 2,000 仟股，總金額計 \$207,639，減資基準日為民國 110 年 1 月 5 日，業已於民國 110 年 1 月 21 日辦理變更登記銷除股份。
- (8) 本公司為維護公司信用及股東權益，於民國 109 年 12 月 25 日經董事會決議，自集中交易市場買回本公司股份，期間自民國 109 年 12 月 28 日至 110 年 2 月 26 日止，前述買回庫藏股已於民國 110 年 2 月 26 日執行完畢，買回庫藏股股數計 2,000 仟股，總金額計 \$210,018，減資基準日為民國 110 年 4 月 1 日，業已於民國 110 年 4 月 19 日辦理變更登記銷除股份。
- (9) 本公司為維護公司信用及股東權益，於民國 110 年 7 月 8 日經董事會決議，自集中交易市場買回本公司股份，期間自民國 110 年 7 月 9 日至 110 年 9 月 8 日止，前述買回庫藏股已於民國 110 年 9 月 8 日執行完畢，買回庫藏股股數計 2,000 仟股，總金額計 \$161,105，減資基準日為民國 110 年 11 月 1 日，業已於民國 110 年 12 月 13 日辦理變更登記銷除股份。

(十七) 資本公積

依公司法規定，超過票面金額發行股票所得之溢額及受領贈與之所得之資本公積，除得用於彌補虧損外，於公司無累積虧損時，按股東原有股份之比例發給新股或現金。另依證券交易法之相關規定，以上開資本公積撥充資本時，每年以其合計數不超過實收資本額百分之十為限。公司非於盈餘公積填補資本虧損仍有不足時，不得以資本公積補充之。

	110年				
	發行溢價	員工認股權	失效之 員工認股權	關聯企業 股權淨值 變動數	合計
1月1日	\$ 537,986	\$ 29,901	\$ 59,645	\$ 549,769	\$ 1,177,301
員工執行認股權	34,886	(8,992)	-	-	25,894
按持股比例認列關聯 企業權益變動	-	-	-	19,364	19,364
庫藏股註銷	(518,762)	-	-	-	(518,762)
未依持股比例認列數	-	-	-	(781)	(781)
12月31日	<u>\$ 54,110</u>	<u>\$ 20,909</u>	<u>\$ 59,645</u>	<u>\$ 568,352</u>	<u>\$ 703,016</u>

109年

	發行溢價	員工認股權	失效之 員工認股權	關聯企業 股權淨值 變動數	合計
1月1日	\$ 775,802	\$ 38,057	\$ 59,645	\$ 257,190	\$ 1,130,694
員工執行認股權	33,743	(8,156)	-	-	25,587
按持股比例認列關聯 企業權益變動	-	-	-	2,624	2,624
庫藏股註銷	(271,559)	-	-	-	(271,559)
未依持股比例認列數	-	-	-	289,955	289,955
12月31日	\$ 537,986	\$ 29,901	\$ 59,645	\$ 549,769	\$ 1,177,301

(十八) 保留盈餘

1. 依本公司章程規定，本公司年度總決算，如有本期稅後淨利，應先彌補歷年虧損(包含調整未分配盈餘金額)，後依法提撥百分之十法定盈餘公積。但法定盈餘公積已達公司資本總額時不在此限。次依法令或主管機關規定提撥或迴轉特別盈餘公積。嗣餘盈餘，連同期初未分配盈餘(包含調整未分配盈餘金額)，由董事會擬具盈餘分配議案，提請股東會決議分派股東股息紅利。
2. 本公司之股利政策，係配合目前及未來之發展計畫，考量投資環境、資金需求及國內外競爭狀況，並兼顧股東利益等因素。年度股東紅利分配，以不低於當年度可供分配盈餘之50%為原則。並以股票股利與現金股利相互搭配為原則，現階段現金股利之分配以不低於年度股利分配之20%為原則，惟因公司有重大之資本支出等計畫，得經股東會同意後，現金股利之分配可低於年度股利20%。
3. 法定盈餘公積除彌補公司虧損及按股東原有股份之比例發給新股或現金外，不得使用之，惟發給新股或現金者，以該項公積超過實收資本額25%之部分為限。
4. 本公司分派盈餘時，依法令規定須就當年度資產負債表日之其他權益項目借方餘額提列特別盈餘公積始得分派，嗣後其他權益項目借方餘額迴轉時，迴轉金額得列入可供分派盈餘中。

5. 本公司於民國 110 年 7 月 26 日及 109 年 6 月 23 日，經股東會決議通過民國 109 年度及 108 年度盈餘分派案如下：

	109年度		108年度	
	金額	每股股利(元)	108年度	每股股利(元)
法定盈餘公積	\$ -		\$ 37,994	
特別盈餘公積	56,680		40,409	
現金股利	177,745	\$ 2.26	305,331	\$ 3.60
合計	\$ 234,425		\$ 383,734	

本公司法定盈餘公積已超過實收資本額，依法規定得不提列法定盈餘公積，本公司分配 109 年度盈餘時，不擬提列法定盈餘公積。

(十九) 其他權益項目

	110年		
	未實現評價損益	外幣換算	合計
1月1日	(\$ 12,234)	(\$ 173,686)	(\$ 185,920)
評價調整			
— 本公司	(61)	-	(61)
外幣換算差異數：			
— 集團	-	(45,909)	(45,909)
— 關聯企業	-	(10,517)	(10,517)
12月31日	(\$ 12,295)	(\$ 230,112)	(\$ 242,407)
	109年		
	未實現評價損益	外幣換算	合計
1月1日	(\$ 12,036)	(\$ 117,204)	(\$ 129,240)
評價調整			
— 本公司	(198)	-	(198)
外幣換算差異數：			
— 集團	-	(39,938)	(39,938)
— 關聯企業	-	(16,544)	(16,544)
12月31日	(\$ 12,234)	(\$ 173,686)	(\$ 185,920)

(二十) 營業收入

	110年度	109年度
客戶合約收入	\$ 1,343,676	\$ 1,331,777

1. 客戶合約收入之細分

本公司之收入源於提供隨時間逐步移轉及於某一時點移轉之商品，收入可依產品線及地理區域細分如下：

	台灣		美國		日本		其他地區		合計
	影音娛樂	數位創作及其他	影音娛樂	數位創作及其他	影音娛樂	數位創作及其他	影音娛樂	數位創作及其他	
110年度									
外部客戶合約收入	\$ 7,365	\$ 90,745	\$ 125,372	\$ 596,406	\$ 132,950	\$ 227,301	\$ 47,817	\$ 115,720	\$ 1,343,676
收入認列時點									
於某一時點認列之收入	\$ 7,043	\$ 59,766	\$ 122,363	\$ 408,576	\$ 129,373	\$ 136,589	\$ 46,407	\$ 71,064	\$ 981,181
隨時間逐步認列之收入	322	30,979	3,009	187,830	3,577	90,712	1,410	44,656	362,495
	\$ 7,365	\$ 90,745	\$ 125,372	\$ 596,406	\$ 132,950	\$ 227,301	\$ 47,817	\$ 115,720	\$ 1,343,676
109年度									
外部客戶合約收入	\$ 6,391	\$ 74,393	\$ 159,482	\$ 499,764	\$ 163,130	\$ 256,353	\$ 52,925	\$ 119,339	\$ 1,331,777
收入認列時點									
於某一時點認列之收入	\$ 6,103	\$ 42,094	\$ 157,326	\$ 391,197	\$ 160,396	\$ 211,133	\$ 51,866	\$ 90,837	\$ 1,110,952
隨時間逐步認列之收入	288	32,299	2,156	108,567	2,734	45,220	1,059	28,502	220,825
	\$ 6,391	\$ 74,393	\$ 159,482	\$ 499,764	\$ 163,130	\$ 256,353	\$ 52,925	\$ 119,339	\$ 1,331,777

2. 合約負債

(1) 本公司認列客戶合約收入相關之合約負債如下：

	110年12月31日	109年12月31日	109年1月1日
合約負債：			
預收貨款	\$ 188,285	\$ 129,960	\$ 61,566

(2) 期初合約負債本期認列收入

	110年度	109年度
合約負債期初餘額本期認列收入		
預收貨款	\$ 123,480	\$ 57,263

(二十一) 營業成本

	110年度	109年度
平台服務成本	\$ 108,006	\$ 103,437
權利金成本	60,903	64,175
商品存貨銷貨成本	6,904	8,520
其他	2,650	4,067
	<u>\$ 178,463</u>	<u>\$ 180,199</u>

本公司自民國 110 年度起，將平台服務成本依性質自營業費用重分類至營業成本，並同步調整民國 109 年度之相關表達，俾與民國 110 年度財務報表比較。

(二十二) 利息收入

	110年度	109年度
按攤銷後成本衡量之金融資產 利息收入	\$ 1,919	\$ 19,641
銀行存款利息	89	164
	<u>\$ 2,008</u>	<u>\$ 19,805</u>

(二十三) 其他收入

	110年度	109年度
租金收入	\$ 68,257	\$ 68,614
勞務收入(註)	10,848	12,838
賠償收入	2,441	-
補助款收入	1,167	831
逾期應付款項轉列收入數	27	-
其他收入-其他	1,669	1,211
	<u>\$ 84,409</u>	<u>\$ 83,494</u>

註：勞務收入請詳附註七(二)3. 說明。

(二十四) 其他利益及損失

	<u>110年度</u>	<u>109年度</u>
外幣兌換損失	(\$ 15,473)	(\$ 40,278)
清算子公司損失	(11,993)	-
透過損益按公允價值衡量之金融資產 淨損失	(489)	(2,070)
處分不動產、廠房及設備利益	-	354
報廢不動產、廠房及設備損失	(1,276)	-
投資性不動產折舊費用	(11,370)	(11,370)
其他	(4,068)	(4,000)
	<u>(\$ 44,669)</u>	<u>(\$ 57,364)</u>

(二十五) 財務成本

	<u>110年度</u>	<u>109年度</u>
利息費用-租賃負債	\$ 98	\$ 125

(二十六) 成本、費用性質之額外資訊

	<u>110年度</u>	<u>109年度</u>
商品存貨銷貨成本	\$ 6,904	\$ 8,520
員工福利費用	643,105	572,406
促銷費用	176,810	242,273
平台服務成本	108,006	103,437
權利金成本	60,903	64,175
勞務費用	45,684	49,963
不動產、廠房及設備折舊費用	11,953	10,850
使用權資產折舊費用	4,194	3,323
攤銷費用	3,039	543
其他	55,584	57,566
營業成本及營業費用	<u>\$ 1,116,182</u>	<u>\$ 1,113,056</u>

(二十七) 員工福利費用

	<u>110年度</u>	<u>109年度</u>
薪資費用	\$ 563,585	\$ 498,849
勞健保費用	40,412	35,668
退休金費用	22,471	21,373
董事酬金	3,525	3,559
其他用人費用	13,112	12,957
	<u>\$ 643,105</u>	<u>\$ 572,406</u>

1. 依本公司章程規定，本公司依當年度獲利狀況扣除累積虧損後，如尚有餘額，應提撥員工酬勞不低於 3.0%，董事酬勞不高於 1.5%。
2. 本公司民國 110 年度及 109 年度員工酬勞及董事酬勞估列金額如下，前述金額帳列薪資費用科目：

	110年度	109年度
員工酬勞	\$ -	\$ 61,806
董事酬勞	-	4,408
	\$ -	\$ 66,214

本公司民國 110 年度為稅前淨損，故依章程規定不擬估列員工酬勞及董事酬勞。

經董事會決議之民國 109 年度員工酬勞及董事酬勞與民國 109 年度財務報告認列之金額一致。前述員工酬勞以現金發放。前一年度已部分配發。

本公司董事會通過之員工及董事酬勞相關資訊可至公開資訊觀測站查詢。

(二十八) 所得稅

1. 所得稅費用

(1) 所得稅費用組成部分：

	110年度	109年度
當期所得稅：		
當年應負擔之所得稅	\$ 35,132	\$ 35,642
以前年度所得稅低(高)估數	14,891	(4,345)
當期所得稅總額	50,023	31,297
遞延所得稅：		
與暫時性差異產生及迴轉	8,489	7,907
遞延所得稅總額	8,489	7,907
當年度認列於損益之所得稅費用	\$ 58,512	\$ 39,204

(2) 與其他綜合損益相關之所得稅金額：

	110年度	109年度
確定福利義務之再衡量數	\$ 49	\$ 641

2. 所得稅費用與會計利潤關係

	110年度	109年度
稅前淨(損)利按法定稅率計算所得稅 (\$	100,851)	\$ 45,525
按稅法規定剔除項目之所得稅影響數	154,855	9,196
境外所得稅不可扣抵之所得稅影響數	1,566	63
按稅法規定免課稅所得	(30)	-
投資抵減之所得稅影響數	-	(16,632)
遞延所得稅可實現性評估變動	(11,919)	5,397
以前年度所得稅低(高)估數	14,891	(4,345)
所得稅費用	<u>\$ 58,512</u>	<u>\$ 39,204</u>

3. 因暫時性差異而產生之遞延所得稅資產或負債金額如下：

	110年			
	1月1日	認列於 損益	認列於 其他綜合淨利	12月31日
暫時性差異：				
— 遞延所得稅資產：				
未實現銷貨毛利	\$ 4,429	(\$ 192)	\$ -	\$ 4,237
未實現備抵銷貨	801	98	-	899
未實現跌價損失	680	(102)	-	578
未休假獎金	4,213	492	-	4,705
軟體除錯成本	1,152	(48)	-	1,104
退休金精算損益	12,211	-	49	12,260
負債準備	-	4,305	-	4,305
小計	<u>23,486</u>	<u>4,553</u>	<u>49</u>	<u>28,088</u>
— 遞延所得稅負債：				
未實現兌換利益	(4,906)	(4,591)	-	(9,497)
採用權益法之國外 投資收益	-	(8,451)	-	(8,451)
小計	<u>(4,906)</u>	<u>(13,042)</u>	<u>-</u>	<u>(17,948)</u>
合計	<u>\$ 18,580</u>	<u>(\$ 8,489)</u>	<u>\$ 49</u>	<u>\$ 10,140</u>

	109年			12月31日
	1月1日	認列於 損益	認列於 其他綜合淨利	
暫時性差異：				
一 遞延所得稅資產：				
未實現銷貨毛利	\$ 5,859	(\$ 1,430)	\$ -	\$ 4,429
未實現備抵銷貨	648	153	=	801
未實現兌換損失	2,714	(2,714)	-	-
未實現跌價損失	519	161	-	680
未休假獎金	3,516	697	-	4,213
軟體除錯成本	1,019	133	=	1,152
退休金精算損益	11,570	-	641	12,211
IFRS 16財稅差	1	(1)	-	-
小計	<u>25,846</u>	<u>(3,001)</u>	<u>641</u>	<u>23,486</u>
遞延所得稅負債：				
未實現兌換利益	-	(4,906)	-	(4,906)
合計	<u>\$ 25,846</u>	<u>(\$ 7,907)</u>	<u>\$ 641</u>	<u>\$ 18,580</u>

4. 本公司營利事業所得稅業經稅捐稽徵機關核定至民國 107 年度。

(二十九) 每股(虧損)盈餘

	110年度		
	稅後金額	加權平均流通在 外股數(仟股)	每股虧損 (元)
<u>基本/稀釋每股虧損</u>			
歸屬於普通股股東之本期淨損	(\$ 562,766)	78,006	(\$ 7.21)
	109年度		
	稅後金額	加權平均流通在 外股數(仟股)	每股盈餘 (元)
<u>基本每股盈餘</u>			
歸屬於普通股股東之本期淨利	\$ 188,421	83,252	\$ 2.26
<u>稀釋每股盈餘</u>			
歸屬於普通股股東之本期淨利	\$ 188,421	83,252	
具稀釋作用之潛在普通股之影響			
員工認股權憑證	-	1,474	
員工酬勞	-	618	
屬於普通股股東之本期淨利加 潛在普通股之影響	<u>\$ 188,421</u>	<u>85,344</u>	<u>\$ 2.21</u>

民國 110 年度為稅後淨損，將潛在普通股計入會產生反稀釋效果，故不擬將潛在普通股之影響計入民國 110 年度稀釋每股虧損之計算。

(三十) 現金流量補充資訊

不影響現金流量之籌資活動：

	110年度	109年度
庫藏股註銷	\$ 578,762	\$ 298,609

(三十一) 來自籌資活動之負債之變動

	110年		
	存入保證金	租賃負債(含 一年內到期)	來自籌資活動 之負債總額
1月1日	\$ 10,791	\$ 8,787	\$ 19,578
籌資現金流量之變動	(485)	(4,233)	(4,718)
12月31日	\$ 10,306	\$ 4,554	\$ 14,860

	109年		
	存入保證金	租賃負債(含 一年內到期)	來自籌資活動 之負債總額
1月1日	\$ 10,782	\$ 8,185	\$ 18,967
籌資現金流量之變動	9	(3,319)	(3,310)
其他非現金之變動	-	3,921	3,921
12月31日	\$ 10,791	\$ 8,787	\$ 19,578

七、關係人交易

(一) 關係人之名稱及與本公司之關係

關 係 人 名 稱	與 本 公 司 之 關 係
CyberLink.Com Corp. (Cyberlink-USA)	本公司之子公司
CyberLink Europe B.V. (Cyberlink-B.V.)(註)	"
CyberLink International Technology Corp. (Cyberlink-B.V.I)	"
CyberLink Inc. (Cyberlink-Japan)	"
玩美移動(股)公司	本公司之關聯企業

註：Cyberlink-B.V. 已於民國 110 年 5 月 31 日完成註銷程序，相關說明請詳附註六(六)3。

(二) 與關係人間之重大交易事項

1. 營業收入

	110年度	109年度
商品銷售：		
Cyberlink-Japan	\$ 183,319	\$ 259,853
Cyberlink-USA	93,096	106,595
Cyberlink-B. V.	-	28,386
	<u>\$ 276,415</u>	<u>\$ 394,834</u>

對子公司商品銷售之交易價格與非關係人並無重大差異；於銷售完成後30日內收款，一般客戶則為預收貨款或銷售完成後45-90日內收款。

2. 應收帳款

	110年12月31日	109年12月31日
商品銷售：		
Cyberlink-Japan	\$ 25,166	\$ 26,120
Cyberlink-USA	7,166	8,031
	<u>\$ 32,332</u>	<u>\$ 34,151</u>

應收關係人款項主要來自銷售交易，銷售交易之款項於銷售日後30日到期。該應收款項並無抵押及附息。應收關係人款項並未提列備抵損失。

3. 其他應收款

	110年12月31日	109年12月31日
勞務收入：		
Cyberlink-USA	\$ 1,633	\$ 1,719
Cyberlink-Japan	1,654	1,915
玩美移動(股)公司	955	1,079
Cyberlink-B. V. I	166	297
	<u>4,408</u>	<u>5,010</u>
租金收入：		
玩美移動(股)公司	661	539
代墊款：		
玩美移動(股)公司	226	563
Cyberlink-Japan	74	341
	<u>300</u>	<u>904</u>
	<u>\$ 5,369</u>	<u>\$ 6,453</u>

本公司於民國 110 年度及 109 年度提供法律、管理及技術之相關服務予子公司及關聯企業，並依本公司提供勞務之相關人事成本計收費用，民國 110 年度及 109 年度產生之勞務收入明細如下：

	<u>110年度</u>	<u>109年度</u>
勞務收入(表列其他收入)：		
玩美移動(股)公司	\$ 3,586	\$ 4,637
Cyberlink-USA	3,297	3,551
Cyberlink-Japan	3,293	3,569
Cyberlink-B.V. I	672	1,081
	<u>\$ 10,848</u>	<u>\$ 12,838</u>

4. 其他應付款

	<u>110年12月31日</u>	<u>109年12月31日</u>
代墊款：		
玩美移動(股)公司	\$ -	\$ 435

5. 其他收入(租金收入)

	<u>110年度</u>	<u>109年度</u>
玩美移動(股)公司	\$ 6,283	\$ 6,169

本公司出租之標的資產為將新北市新店區「江陵資訊」商辦大樓 14 樓之樓層辦公室，租賃合約期間通常為 2 年，租賃合約是採個別協商並包含不同之條款及條件。為保全出租資產之使用情況，通常會要求承租人不得將租賃資產作借貸擔保，亦不得將租賃資產之全部或一部分轉租、分租、頂讓或以其他方式借與他人或法人使用，租金收取時點係於次月初收取。以營業租賃出租應收取之租賃給付之到期日分析如下：

	<u>110年12月31日</u>	<u>109年12月31日</u>
110年	\$ -	\$ 2,566
111年	7,556	-
112年	3,848	-
	<u>\$ 11,404</u>	<u>\$ 2,566</u>

(三) 主要管理階層薪酬資訊

	<u>110年度</u>	<u>109年度</u>
短期員工福利	\$ 42,335	\$ 41,025
退職後福利	604	732
	<u>\$ 42,939</u>	<u>\$ 41,757</u>

八、質押之資產

本公司之資產提供擔保明細如下：

資產項目	帳面價值		擔保用途
	110年12月31日	109年12月31日	
定期存款(表列按攤銷後成本衡量之金融資產-非流動)	\$ 5,000	\$ 5,000	履約保證金

九、重大或有負債及未認列之合約承諾

(一)或有事項

無此事項。

(二)承諾事項

除附註六(八)、(九)及七所述者外，無其他重大承諾事項。

十、重大之災害損失

無此事項。

十一、重大之期後事項

除附註六(六)所述者外，其他重大之期後事項如下說明：

1. 本公司基於考量未來策略發展需要，於民國 111 年 3 月 3 日經董事會通過，擬認購子公司 CyberLink-B.V.I. 增資發行之普通股 3,000 仟股，每股面額美金 1 元，總認購金額為美金 3,000 仟元，另子公司 CyberLink-B.V.I. 同步認購轉投資公司 Perfect Corp. 所發行之普通股，每股認購價美金 10 元，認購總金額為美金 3,000 仟元。
2. 本公司於民國 111 年 3 月 3 日經董事會通過，授權本公司董事長同意子公司 CyberLink-B.V.I. 之轉投資公司 Perfect Corp. 與美國上市公司 Provident Acquisition Corp. (Cayman) 合併案，合併後 Perfect Corp. 為存續公司。

十二、其他

(一)財務報表表達

民國 109 年度個體財務報表之部分科目表達業予重分類，俾與民國 110 年度個體財務報表比較。

(二)資本管理

本公司之資本管理目標，係為保障公司能繼續經營，維持最佳資本結構以降低資金成本，並為股東提供報酬。為維持或調整資本結構，本公司可能會調整支付予股東之股利金額、退還資本予股東以及發行新股以調整至最適資本結構。

(三) 金融工具

1. 金融工具之種類

	<u>110年12月31日</u>	<u>109年12月31日</u>
<u>金融資產</u>		
透過損益按公允價值衡量之金融資產		
強制透過損益按公允價值衡量之金融資產-非流動	\$ 62,311	\$ 72,230
透過其他綜合損益按公允價值衡量之金融資產		
選擇指定之權益工具投資	\$ 248	\$ 309
按攤銷後成本衡量之金融資產		
現金及約當現金	\$ 366,709	\$ 263,839
按攤銷後成本衡量之金融資產	697,000	944,840
應收帳款(含關係人)	47,074	61,387
其他應收款(含關係人)	7,357	7,574
存出保證金	4,017	4,078
	<u>\$ 1,122,157</u>	<u>\$ 1,281,718</u>
	<u>110年12月31日</u>	<u>109年12月31日</u>
<u>金融負債</u>		
按攤銷後成本衡量之金融負債		
應付帳款	\$ 33,726	\$ 34,895
其他應付款(含關係人)	210,730	203,171
存入保證金	10,306	10,791
	<u>\$ 254,762</u>	<u>\$ 248,857</u>
租賃負債	<u>\$ 4,554</u>	<u>\$ 8,787</u>

2. 風險管理政策

- (1) 本公司日常營運受多項財務風險之影響，包含市場風險(包括匯率風險及利率風險)、信用風險及流動性風險。
- (2) 風險管理工作由本公司財務部按照董事會核准之政策執行。本公司財務部透過與公司內各營運單位密切合作，以負責辨認、評估與規避財務風險。董事會對整體風險管理訂有書面原則，亦對特定範圍與事項提供書面政策，例如匯率風險、利率風險、信用風險、衍生與非衍生金融工具之使用，以及剩餘流動資金之投資。

3. 重大財務風險之性質及程度

(1) 市場風險

匯率風險

A. 本公司係跨國營運，因此受相對與本公司功能性貨幣不同的交易所產生之匯率風險，主要為美元、日圓及歐元。相關匯率風險來自未來之商業交易及已認列之資產與負債。

B. 本公司從事之業務涉及若干非功能性貨幣(本公司之功能性貨幣為台幣)，故受匯率波動之影響，具重大匯率波動影響之外幣資產及負債資訊如下：

幣別	110年12月31日			110年度		
	外幣金額 (仟元)	期末衡量 匯率	帳面新台幣	變動 幅度	影響其他 影響損益	影響其他 綜合損益
<u>金融資產</u>						
<u>貨幣性項目</u>						
美元:新台幣	\$ 37,295	27.68	\$ 1,032,326	1%	\$10,323	\$ -
歐元:新台幣	238	31.32	7,454	1%	75	-
英鎊:新台幣	13	37.30	485	1%	5	-
<u>非貨幣項目</u>						
日圓:新台幣	1,053,809	0.2405	253,441	1%	-	2,534
美元:新台幣	25,709	27.68	711,626	1%	377	6,739
<u>金融負債</u>						
<u>貨幣性項目</u>						
美元:新台幣	1,215	27.68	33,631	1%	336	-

109年12月31日				109年度		
幣別	外幣金額 (仟元)	期末衡量 匯率	帳面新台幣	敏感度分析		
				變動 幅度	影響損益	影響其他 綜合損益
<u>金融資產</u>						
<u>貨幣性項目</u>						
美元:新台幣	\$ 37,642	28.48	\$ 1,072,044	1%	\$10,720	\$ -
歐元:新台幣	365	35.02	12,782	1%	128	-
英鎊:新台幣	870	38.90	33,843	1%	338	-
<u>非貨幣項目</u>						
日圓:新台幣	1,045,509	0.2756	288,142	1%	-	2,881
美元:新台幣	52,970	28.48	1,508,578	1%	463	14,623
歐元:新台幣	322	35.02	11,266	1%	-	113
<u>金融負債</u>						
<u>貨幣性項目</u>						
美元:新台幣	1,162	28.48	33,094	1%	331	-

C. 本公司貨幣性項目因匯率波動具重大影響於民國 110 年度及 109 年度認列之全部兌換損失(含已實現及未實現)彙總金額分別為 \$15,473 及 \$40,278。

現金流量及公允價值利率風險

- 本公司之主要付息資產為現金及約當現金及按攤銷後成本衡量之金融資產，因到期日均為 12 個月以內，評估無重大之利率變動現金流量風險。
- 本公司並未使用任何金融工具以規避其利率風險。
- 本公司於民國 110 年及 109 年 12 月 31 日帳上並無借款，故並無借款產生之利率風險。

(2) 信用風險

- 本公司之信用風險係因客戶或金融工具之交易對手無法履行合約義務而導致本公司財務損失之風險，主要來自交易對手無法清償按收款條件支付之應收帳款，及分類為按攤銷後成本衡量、透過其他綜合損益按公允價值衡量與透過損益按公允價值衡量之債務工具投資的合約現金流量。
- 本公司係以公司角度建立信用風險之管理。對於往來之銀行及金融機構，設定僅有獲獨立信評等級至少為「A」級者，始可被接納為交易對象。依內部明定之授信政策，公司內各營運單位與每一新客戶於訂定付款及提出交貨之條款與條件前，須對其進行管理及信用風險分析。內部風險控管係透過考慮其財務狀況、過往經驗及其他因素，以評估客戶之信用品質。個別風險之限額係董

- 事會依內部或外部之評等而制訂，並定期監控信用額度之使用。
- C. 本公司採用 IFRS 9 提供前提假設，當合約款項按約定之支付條款逾期超過 90 天，視為已發生違約。
- D. 本公司採用 IFRS 9 提供以下之前提假設，作為判斷自原始認列後金融工具之信用風險是否有顯著增加之依據：
- (A) 當合約款項按約定之支付條款逾期超過 30 天，視為金融資產自原始認列後信用風險已顯著增加。
- (B) 於櫃買中心交易之債券投資，具有任一外部評等機構於資產負債表日評比為投資等級者，視該金融資產為信用風險低。
- E. 本公司用以判定債務工具投資為信用減損之指標如下：
- (A) 發行人發生重大財務困難，或將進入破產或其他財務重整之可能性大增；
- (B) 發行人由於財務困難而使該金融資產之活絡市場消失；
- (C) 發行人延滯或不償付利息或本金；
- (D) 導致發行人違約有關之全國性或區域性經濟情況不利之變化。
- F. 本公司按地理區域之特性將對客戶之應收帳款，採用簡化作法以準備矩陣為基礎估計預期信用損失。
- G. 本公司納入台灣經濟研究院景氣觀測報告對未來前瞻性的考量調整按特定期間歷史及現時資訊所建立之損失率，以估計應收帳款的備抵損失。
- H. 本公司採簡化作法之應收帳款備抵損失金額均不重大，故於民國 110 年度及 109 年度未予認列。

(3) 流動性風險

- A. 現金流量預測是由公司內各營運單位執行，並由公司財務部予以彙總。公司財務部監控公司流動資金需求之預測，確保其有足夠資金得以支應營運需要。
- B. 各營運個體所持有之剩餘現金，在超過營運資金之管理所需時，將轉撥回公司財務部。公司財務部則將剩餘資金投資於付息之活期存款、定期存款及短期有價證券，其所選擇之工具具有適當之到期日或足夠流動性，以因應上述預測並提供充足之調度水位。於民國 110 年及 109 年 12 月 31 日，本公司持有貨幣市場部位分別為 \$1,058,659 及 \$1,203,629，預期可即時產生現金流量以管理流動性風險。

C. 本公司之非衍生金融負債，依據資產負債表日至合約到期日之剩餘期間進行分析，下表所揭露之合約現金流量金額係未折現之金額。

非衍生金融負債：

110年12月31日	1年內	2至5年內	5年以上
應付帳款	\$ 33,726	\$ -	\$ -
其他應付款	210,730	-	-
租賃負債(註)	3,706	888	-
其他金融負債	3,275	7,031	-

非衍生金融負債：

109年12月31日	1年內	2至5年內	5年以上
應付帳款	\$ 34,895	\$ -	\$ -
其他應付款(含關係人)	203,171	-	-
租賃負債(註)	4,331	4,844	-
其他金融負債	5,911	4,880	-

註：該金額包含預計未來支付之利息。

(四)公允價值資訊

1. 為衡量金融工具之公允價值所採用評價技術的各等級定義如下：

第一等級：企業於衡量日可取得之相同資產或負債於活絡市場之報價(未經調整)。活絡市場係指有充分頻率及數量之資產或負債交易發生，以在持續基礎上提供定價資訊之市場。

第二等級：資產或負債直接或間接之可觀察輸入值，但包括於第一等級之報價者除外。

第三等級：資產或負債之不可觀察輸入值。本公司投資之無活絡市場之權益工具投資及債務工具投資皆屬之。

2. 以成本衡量之投資性不動產之公允價值資訊請詳附註六(十)說明。

3. 本公司非以公允價值衡量之金融工具(包括現金及約當現金、應收帳款(含關係人)、其他應收款(含關係人)、按攤銷後成本衡量之金融資產、其他金融資產、應付帳款、其他應付款(含關係人)及其他金融負債)的帳面金額係公允價值之合理近似值。

4. 以公允價值衡量之金融工具，本公司依資產之性質、特性及風險及公允價值等級之基礎分類，相關資訊如下：

(1) 本公司依資產之性質分類，相關資訊如下：

110年12月31日	第一等級	第二等級	第三等級	合計
資產				
<u>重複性公允價值</u>				
透過損益按公允價值衡量之金融資產				
權益證券	\$ -	\$ -	\$ 37,681	\$ 37,681
債務工具	-	-	24,630	24,630
透過其他綜合損益按公允價值衡量之金融資產				
權益證券	-	-	248	248
合計	\$ -	\$ -	\$ 62,559	\$ 62,559
109年12月31日				
資產				
<u>重複性公允價值</u>				
透過損益按公允價值衡量之金融資產				
權益證券	\$ -	\$ -	\$ 46,280	\$ 46,280
債務工具	-	-	25,950	25,950
透過其他綜合損益按公允價值衡量之金融資產				
權益證券	-	-	309	309
合計	\$ -	\$ -	\$ 72,539	\$ 72,539

(2) 本公司用以衡量公允價值所使用之方法及假設說明如下：

- A. 金融工具之公允價值係以評價技術或參考交易對手報價取得。透過評價技術所取得之公允價值可參照其他實質上條件及特性相似之金融工具之現時公允價值、現金流量折現法或以其他評價技術，包括以個體資產負債表日可取得之市場資訊運用模型計算而得。
- B. 評價模型之產出係預估之概算值，而評價技術可能無法反映本公司持有金融工具及非金融工具之所有攸關因素。因此評價模型之預估值會適當地根據額外之參數予以調整，例如模型風險或流動性風險等。根據本公司之公允價值評價模型管理政策及相關之控制程序，管理階層相信為允當表達個體資產負債表中金融工具及非金融工具之公允價值，評價調整係屬適當且必要。在評價過程中所使用之價格資訊及參數係經審慎評估，且適當地根據目前市

場狀況調整。

C. 本公司將信用風險評價調整納入金融工具及非金融工具公允價值計算考量，以分別反映交易對手信用風險及本公司信用品質。

5. 民國 110 年度及 109 年度無自第三等級轉入及轉出之情形。

6. 下表列示民國 110 年度及 109 年度第三等級之變動：

	110年		
	權益證券	債務工具	合計
1月1日	\$ 46,589	\$ 25,950	\$ 72,539
本期減資退回股款	(9,280)	-	(9,280)
認列於損益之利益或損失			
帳列營業外收入及支出	681	(1,320)	(639)
認列於其他綜合損益之利益或損失			
帳列透過其他綜合損益按公允價值衡量之權益工具投資未實現評價損益	(61)	-	(61)
12月31日	<u>\$ 37,929</u>	<u>\$ 24,630</u>	<u>\$ 62,559</u>
	109年		
	權益證券	債務工具	合計
1月1日	\$ 56,627	\$ 28,020	\$ 84,647
本期減資退回股款	(9,840)	-	(9,840)
認列於損益之利益或損失			
帳列營業外收入及支出	-	(2,070)	(2,070)
認列於其他綜合損益之利益或損失			
帳列透過其他綜合損益按公允價值衡量之權益工具投資未實現評價損益	(198)	-	(198)
12月31日	<u>\$ 46,589</u>	<u>\$ 25,950</u>	<u>\$ 72,539</u>

7. 有關屬第三等級公允價值衡量項目所使用評價模型之重大不可觀察輸入值之量化資訊及重大不可觀察輸入值變動之敏感度分析說明如下：

	110年12月31日		重大不可觀察 輸入值	輸入值與 公允價值關係
	公允價值	評價技術		
非衍生權益工具：				
非上市上櫃 公司股票	\$ 37,929	現金流量折現法	長期營收成長率、加權平均資金成本、長期稅前營業淨利、缺乏市場流通性折價、少數股權折價	缺乏市場流通性折價愈高，公允價值愈低；加權平均資金成本及少數股權折價愈高，公允價值愈低；長期營收成長率及長期稅前營業淨利愈高，公允價值愈高
非衍生債務工具：				
私募基金投資	24,630	淨資產價值法	不適用	不適用
	109年12月31日		重大不可觀察 輸入值	輸入值與 公允價值關係
	公允價值	評價技術		
非衍生權益工具：				
非上市上櫃 公司股票	\$ 46,589	現金流量折現法	長期營收成長率、加權平均資金成本、長期稅前營業淨利、缺乏市場流通性折價、少數股權折價	缺乏市場流通性折價愈高，公允價值愈低；加權平均資金成本及少數股權折價愈高，公允價值愈低；長期營收成長率及長期稅前營業淨利愈高，公允價值愈高
非衍生債務工具：				
私募基金投資	25,950	淨資產價值法	不適用	不適用

8. 本公司經審慎評估選擇採用之評價模型及評價參數，惟當使用不同之評價模型或評價參數可能導致評價之結果不同。針對分類為第三等級之金融資產，若評價參數變動，則對本期損益或其他綜合損益之影響如下：

		110年度				
		認列於損益		認列於其他綜合損益		
	輸入值	變動	有利變動	不利變動	有利變動	不利變動
金融資產						
權益工具	缺乏市場流通性折價、少數股權折價	±1%	\$ 377	(\$ 377)	\$ 2	(\$ 2)
債務工具	"	±1%	246	(246)	-	-
合計			\$ 623	(\$ 623)	\$ 2	(\$ 2)
		109年度				
		認列於損益		認列於其他綜合損益		
	輸入值	變動	有利變動	不利變動	有利變動	不利變動
金融資產						
權益工具	缺乏市場流通性折價、少數股權折價	±1%	\$ 463	(\$ 463)	\$ 3	(\$ 3)
債務工具	"	±1%	260	(260)	-	-
合計			\$ 723	(\$ 723)	\$ 3	(\$ 3)

十三、附註揭露事項

(一) 重大交易事項相關資訊

1. 資金貸與他人：無此情形。
2. 為他人背書保證：無此情形。
3. 期末持有有價證券情形（不包含投資子公司、關聯企業及合資控制部分）：請詳附表一。
4. 累積買進或賣出同一有價證券之金額達新台幣三億元或實收資本額百分之二十以上：請詳附表二。
5. 取得不動產之金額達新台幣三億元或實收資本額百分之二十以上：無此情形。
6. 處分不動產之金額達新台幣三億元或實收資本額百分之二十以上：無此情形。
7. 與關係人進、銷貨之金額達新台幣一億元或實收資本額百分之二十以上：請詳附表三。
8. 應收關係人款項達新台幣一億元或實收資本額百分之二十以上：請無此情形。

9. 從事衍生工具交易：無此情形。

10. 母公司與子公司及各子公司間之業務關係及重要交易往來情形及金額：請詳附表四。

(二) 轉投資事業相關資訊

被投資公司名稱、所在地區等相關資訊（不包含大陸被投資公司）：請詳附表五。

(三) 大陸投資資訊

1. 基本資料：請詳附表六。

2. 直接或間接經由第三地區事業與轉投資大陸之被投資公司所發生之重大交易事項：無此情形。

(四) 主要股東資訊

主要股東資訊：請詳附表七。

十四、營運部門資訊

不適用。

訊達科技股份有限公司

期末持有有價證券情形 (不含投資子公司、關聯企業及合資控制部分)

民國110年12月31日

單位：新台幣千元
(除特別註明者外)

持有之公司	有價證券種類及名稱 (註1)	所有權證券發行人之關係 (註2)	類別科目	股數(單位數)	帳面金額 (註3)	持股比例	公允價值	備註 (註4)
訊達科技股份有限公司	One Blue, LLC之股票	本公司為該公司董事			\$ 37,681	16.67%	\$ 37,681	
訊達科技股份有限公司	復華新智能基金	無	透過損益按公允價值衡量之 金融資產-非流動	3,000,000	24,630	1.90%	24,630	
訊達科技股份有限公司	究心公益科技股份有限公司	無	透過損益按公允價值衡量之 金融資產-非流動	100,000	248	3.57%	248	
訊達科技股份有限公司	臺灣發展軟體科技股份有限公司	無	透過其他綜合損益按公允價值 衡量之金融資產-非流動	40,000		1.64%		
CyberLink International Technology Corp.	Cidama Inc.之特別股票	無	透過其他綜合損益按公允價值 衡量之金融資產-非流動	500,000		3.56%		
CyberLink International Technology Corp.	LOFTechnology, Inc.之特別股票	無	透過其他綜合損益按公允價值 衡量之金融資產-非流動	100,000		0.07%		
CyberLink International Technology Corp.	CCV Fund I LP	無	透過損益按公允價值衡量之 金融資產-非流動		US \$7,690	5.07%	US \$7,690	折元

註1：本表所稱有價證券，係指屬國際財務報導準則第9號「金融工具」範圍內之股票、債券、金融工具、範圍內之股票、債券、金融工具。

註2：有價證券發行人非屬關連人者，僅揭免填。

註3：按公允價值衡量者，帳面金額已調整為公允價值計量之帳面金額；非屬按公允價值衡量者，帳面金額已調整為公允價值計量之帳面金額。

註4：所列有價證券有因提供擔保、質押借款或其他依約定而受限制使用者，應於備註欄註明提供擔保或質押借款、擔保或質押限制使用情形。

順達科技股份有限公司

累積買進或賣出同一有價證券之金額達新台幣三億元或實收資本額百分之二十以上

民國110年1月1日至12月31日

附表二

單位：新台幣千元
(除特別註明者外)

買、賣之公司 順達科技股份 有限公司	有價證券種類及 名稱(註1)	交易對象 (註2)	關係 (註2)	期初		買入(註3)		賣出(註3)		期末
				股數	金額	股數	金額	股數	金額	
元大基金 增基金	遠通權益按公允價值衡量 之金融資產—流動			0	\$	24,251,640	\$ 370,800	(24,251,640)	(\$ 370,150)	150
										(\$ 370,000)
										\$ 150
										(註5)

註1：本表所稱有價證券，係指股票、債券、受益憑證及上述項目所衍生之有價證券。

註2：有價證券係指採用權益法之投資者，須適用該二種，除序號外。

註3：累計買進、賣出金額應按市價分開計算是否達三億元或實收資本額百分之二十。

註4：實收資本額係指母公司之實收資本額。發行入股票或每類股票面額非屬新發售十元者，有認購實收資本額百分之二十之交易金額規定，以首屆負債表結算時母公司實收資本額百分之十計算之。

註5：係列評價利益。

訊達科鞋股份有限公司

與關係人進、銷貨之金額達新台幣一億元或實收資本額百分之二十以上

民國110年1月1日至12月31日

附表三

單位：新台幣千元
(除特別註明者外)

進(銷)貨之公司名稱	本公司之子公司	貨品	金額 \$	佔總進(銷)貨 額之比率	手控信 用單	債權 關係	應收(付) 票據、帳款	應收(付) 票據、帳款	佔總進(付)票 據、帳款之比率
訊達科鞋股份有限公司	Cyberlink Inc.	本公司之子公司	183,319	14%	11	5	55,166	30%	

註：銷貨予子公司係按一般價格辦理，並於銷售完成後開日內收訖。

訊達科技股份有限公司

母公司與子公司及各子公司間之業務關係及重要交易往來情形及金額

民國110年1月1日至12月31日

附表四

單位：新台幣千元
(除特別註明者外)

交易往來情形

編號 (註1)	交易人名稱	交易往來對象	與交易人之關係 (註2)		科目	金額	交易條件	佔合併總營收或總資產 之比率 (註3)
			關係	關係				
0	訊達科技股份有限公司	CyberLink Inc.	!	!	銷售收入 應收款項 銷售收入	183,319 26,897 90,096	114 111、115 111	11.0% 0.7% 5.8%
0	訊達科技股份有限公司	CyberLink Com Corp.	!	!	銷售收入			

註1：母公司及子公司相互間之業務往來資訊應分別於編號欄註明，編號之填寫方法如下：

(1) 母公司填0。

(2) 子公司依公司別由阿拉伯數字1開始依序編號。

註2：與交易人之關係有以下三種，標示種類即可(若母子公司間及各子公司間之同一筆交易，對無須重複揭露，如：母公司對子公司之交易，若母公司已揭露，則子公司部分無須重複揭露)：

子公司對子公司之交易，若其子公司已揭露，則另一子公司無須重複揭露。

(1) 母公司對子公司。

(2) 子公司對母公司。

(3) 子公司對子公司。

註3：交易往來金額佔合併總營收或總資產比率之計算，若屬資產負債項目者，以期末總額佔合併總資產之方式計算；若屬損益項目者，以期中累積金額佔合併總營收之方式計算。

註4：銷售予關係人係按一般價格辦理，並於結算完成後30日內收款。

註5：應收款項係包含應收帳款及其他應收款。

註6：交易金額達\$10,000者，予以揭露；另以資產面及收入面為揭露方式。

訊達科技股份有限公司

被投資公司名稱、所在地區等相關資訊 (不包括大陸被投資公司)

民國110年1月1日至12月31日

附表五

單位：新台幣千元
(除特別註明者外)

投資公司名稱	被投資公司名稱 (註1、2)	所在地區	主要營業項目	專設投資金額		股數	比率	帳面金額	被投資公司		本期列之 投資損益
				本期期末	大半年度				本期損益	(註2(3))	
訊達科技股份有限公司	CyberLink Com Corp.	美國	電腦軟體銷售	\$ 136,327	\$ 4,000,000	100%	\$	\$71,594	6,531	(\$ 6,531)	子公司
訊達科技股份有限公司	CyberLink Europe B.V.	荷蘭	電腦軟體銷售	124,710		100%		201	201		子公司
訊達科技股份有限公司	CyberLink International Technology Corp.	臺灣	網路行銷及專業投資	1,283,896	41,000,000	100%		770,820	770,820		子公司
訊達科技股份有限公司	CyberLink Inc.	日本	電腦軟體銷售	235,714	1,900	100%		2,783	2,783		子公司
CyberLink International Technology Corp.	Perfect Corp.	美國	雙層島專業投資	1,002,763 (USD 36,227仟元)	207,072,995 (USD 36,227仟元)	38.08%	(450)	4,339,606 (USD 134,931仟元)	4,339,606		採用權益法之投資

註1：公開發行公司如設有國外控股公司且依當地法令規定以合併財務報告者，有關國外被投資公司資訊之揭露，得僅揭露該控股公司之相關資訊。
註2：非屬註1所述情形者，依下列規定填寫。

- (1) 「被投資公司名稱」、「所在地區」、「主要營業項目」、「專設投資金額」及「期末持股比例」應依「公開發行」公司之關係圖直接及間接控制之被投資公司名稱及持股比例，依序填寫，並於關係圖註明各被投資公司與本「公開發行」公司之關係（如係屬子公司或孫公司）。
- (2) 「被投資公司本期損益」乙欄，應填寫各被投資公司之本報損益金額。
- (3) 「本期列之投資損益」乙欄，僅須填寫本「公開發行」公司認列直接轉投資之各子公司及孫權益法評價之各被投資公司之損益金額。倘得免議，於填寫「認列直接轉投資之各子公司本期損益金額」時，應確認各子公司本期損益金額亦包含其再轉投資依權益法認列之投資損益。

訊達科技股份有限公司
大陸投資資訊彙集資料
民國110年1月1日至12月31日

單位：新台幣千元
除特別註明者外

大陸被投資公司名稱	主要營業項目	實收資本額	投資方式 (註1)	本期匯出收訖		本公司直接		本期認列		截至本期末止已 匯回投資收益
				本期期初自台灣匯出 累積投資金額	本期匯出收訖	本期自台灣匯出 累積投資金額	本期認列 投資損益	本期認列 投資損益	截至本期末止已 匯回投資收益	
訊達科技(上海)有限公司	電腦運送設備及 軟體買賣業	\$ 59,706 (USD 2,157仟元)	(2)	\$ 29,202 (USD 1,055仟元)	\$ -	\$ 29,202 (USD 1,055仟元)	38.05%	\$ 2,702	\$ 12,074	\$ -

公司名稱	本期期末累計自台灣匯 出赴大陸地區投資金額	經濟部投資審 查會核准赴大陸 地區投資限額
訊達科技股份有限公司	\$ 29,202 (USD 1,055仟元)	\$ 66,377 (USD 2,398仟元)

註1：投資方式區分為下列三種，標示種類別即可：

- (1)直接赴大陸地區從事投資
- (2)透過第三地區公司再投資大陸(備註明確第三地區之投資公司)
- (3)其他方式

註2：本期認列投資損益類中：

- (1)溢價收購中，尚待投資損益者，為子註明
- (2)投資損益認列基礎分為下列三種，為子註明
 - A.與中華民國會計師事務所所有合作關係之國際性會計師事務所查核之財務報告
 - B.與台灣會計師事務所查核之財務報告
 - C.其他

註3：彙集相關數字應以新臺幣列示。

註4：係透過Cyberlink International Technology Corp.投資。

聚遠科技股份有限公司

主要股東資訊

民國110年12月31日

主要股東名稱	持有股數	股份	持股比例	單位
聚遠國際投資股份有限公司	12,176,497		15.78%	
榮華棧	6,862,716		8.89%	
匯豐託管石鹼水資本合夥人有限公司	6,282,000		8.11%	

附表七

六、公司及其關係企業最近年度及截至年報刊印日止，發生財務週轉困難情事：無。

柒、財務狀況及經營結果之檢討分析與風險事項

一、財務狀況之檢討與分析

(一)、財務狀況比較分析

單位：新台幣仟元；%

項目	年度		差異		
	2021 年度	2020 年度	金額	%	說明
流動資產	1,946,624	2,269,145	(322,521)	(14.21)	
長期投資	280,426	1,057,940	(777,514)	(73.49)	1
不動產、廠房及設備	454,649	483,854	(29,205)	(6.04)	
使用權資產	4,585	17,996	(13,411)	(74.52)	2
投資性不動產	1,228,294	1,239,664	(11,370)	(0.92)	
無形資產	2,057	2,116	(59)	(2.79)	
其他資產	47,888	62,227	(14,339)	(23.04)	3
資產總額	3,964,523	5,132,942	(1,168,419)	(22.76)	
流動負債	669,795	714,056	(44,261)	(6.20)	
非流動負債	588,271	602,730	(14,459)	(2.40)	
負債總額	1,258,066	1,316,786	(58,720)	(4.46)	
股本	773,533	826,003	(52,470)	(6.35)	
資本公積	703,016	1,177,301	(474,285)	(40.29)	4
保留盈餘	1,472,315	2,213,279	(740,964)	(33.48)	5
其他權益	(242,407)	(185,920)	(56,487)	(30.38)	6
庫藏股票	-	(214,507)	(214,507)	(100.00)	7
權益總額	2,706,457	3,816,156	(1,109,699)	(29.08)	

(二)、財務狀況差異分析說明(增減比例變動達 20%者)：

1. 長期投資減少：主要係因採權益法之投資 2021 年認列大額投資損失所致。
2. 使用權資產減少：主要係因子公司辦公室租約解約所致。
3. 其他資產減少：主要係因出租保證金減少所致。
4. 資本公積減少：主要係因本期註銷庫藏股所致。
5. 保留盈餘減少：主要係因本期淨損增加所致。
6. 其他權益減少：主要係因外幣累積換算影響數所致。
7. 庫藏股票減少：主要係因本期註銷庫藏股所致。

二、財務績效

(一)、財務績效

單位:新台幣仟元；%

項 目 \ 年 度	2021 年度	2020 年度	增(減) 金額	變動 比例	變動 分析
營業收入	1,577,069	1,640,662	(63,593)	(3.88)	
營業成本	(255,296)	(282,826)	27,530	(9.73)	
營業毛利淨額	1,321,773	1,357,836	(36,063)	(2.66)	
營業費用	(1,124,891)	(1,120,387)	(4,504)	0.40	
營業利益	196,882	237,449	(40,567)	(17.08)	
營業外收入及支出					
利息收入	2,052	23,518	(21,466)	(91.27)	1
其他收入	129,404	99,995	29,409	29.41	2
其他利益及損失	(33,580)	(56,451)	22,871	(40.51)	3
財務成本	(148)	(242)	94	(38.84)	4
採用權益法認列之關 聯企業損益之份額	(796,163)	(50,653)	(745,510)	1471.80	5
繼續營業單位稅前淨 利	(501,553)	253,616	(755,169)	(297.76)	

(二)、增減比例變動說明：

1. 利息收入：主要係因定存減少所致。
2. 其他收入：主要係股利收入及將逾期應付款項轉列收入增加所致。
3. 其他利益及損失：主要係因本期兌換損失減少所致。
4. 財務成本：主要係因本期認列租賃而產生之利息費用較少所致。
5. 採用權益法認列之關聯企業損益之份額：主係因關聯企業認列所發行之特別股評價損失，依持股比例認列鉅額投資虧損。

(三)、收入或成本有重大變動之說明：無。

三、現金流量分析

(一)、最近年度現金流量變動分析

單位：新台幣仟元

期初現金 餘額	全年來自 營業活動 淨現金流量	全年因投資及 籌資活動淨現 金流量	現金剩餘 (不足)數額	現金不足額之 補救措施	
				投資計劃	籌資計劃
1,119,884	104,725	(121,730)	1,102,879	不適用	不適用

本年度現金流量變動情形分析：

- 1.營業活動之現金流入約 104,725 仟元：主要係 2021 年因營運產生之現金流入在支付所得稅和發放股利後尚有淨現金流入。
- 2.投資活動之現金流入約 269,325 仟元：主要係投資原始到期日超過三個月之定期存款陸續到期解約。
- 3.籌資活動之現金流出約 344,601 仟元：主要係買回庫藏股票之支出。

(二)、未來一年現金流動性分析：

單位：新台幣仟元

期初現金 餘額	預計全年來 自營業活動 淨現金流入	預計全年現金 流入	預計現金剩 餘(不足)數額	現金不足額之補救措 施	
				投資計劃	籌資計劃
1,102,879	40,000	87,000	1,189,879	不適用	不適用

1. 預計未來一年現金流量變動情形分析：

- (1) 營業活動：本公司預計營業收入及獲利將穩定持平。
- (2) 投資活動：配合業務需求購置機房設備、修繕辦公室支出以及軟體升級。
- (3) 籌資活動：主要係員工行使員工認股權。

2. 預計現金不足額之補救措施及流動性分析：無此情形。

四、最近年度重大資本支出對財務業務之影響：

無。

五、最近年度轉投資政策、其獲利或虧損之主要原因改善計畫及未來一年投資計劃：

本公司採權益法之轉投資 Perfect Corp.於 2022 年度與美國上市公司 Provident Acquisition Corp.(於開曼群島成立,NASDAQ: PAQC)合併，Provident Acquisition Corp.是在美國掛牌上市的特殊目的收購公司(SPAC, Special Purpose Acquisition Company)。依照合併協議，Perfect Corp.以合併前的估值美金 10.1 億元與 Provident Acquisition Corp.進行合併，合併之後，Perfect Corp.為存續公司，並擬用新的股票代碼 PERF 在美國納斯達克 (Nasdaq) 上市。

此合併案預計將為 Perfect Corp.籌募最高達美金 3.35 億元的資金 (約新台幣 93 億元)，其中包括(1)Provident Acquisition Corp.以信託方式持有的美金 2.3 億元 (受限於適用的股東贖回權)、(2)來自遠期購買協議 (forward purchase

agreements) 美金 0.55 億元以及(3)來自私募增資案(private investment in public equity, PIPE) 的美金 0.5 億元。合併上市後 Perfect Corp. 估值上看美金 14 億元，其中的企業價值(enterprise value)達美金 10.2 億元(約新台幣 284 億元)。

依 Perfect Corp. 與 Provident Acquisition Corp. 雙方的公司章程及相關交易文件規定，此合併案的交割先決條件包含雙方股東會同意，以及包括向美國證券交易委員會(SEC, U.S. Securities and Exchange Commission) 遞件申請覆核完成等其他慣常的交易條件，目標在 2022 年第三季度完成此合併案。

本公司亦通過參與 Perfect Corp. 與美國上市公司 Provident Acquisition Corp. 合併案並行的私募增資(PIPE)，預計投入金額美金 300 萬元。

Perfect Corp. 因發行特別股(Convertible Preferred Share)，該等特別股在 Perfect Corp. 財報上依國際財務報導準則(IFRS)歸類為透過損益按公允價值衡量之金融負債，因此當 Perfect Corp. 估值上升，亦使該特別股(負債)的價值同時增加，導致 Perfect Corp. 需依照國際會計準則規定而認列特別股(負債) 帳面損失，連帶使本公司 2021 年度財報在帳面上亦需認列投資 Perfect Corp. 的大額業外投資損失。Perfect Corp. 本期的財報虧損係帳面上依會計原則認列的損失，而非本業營運造成的虧損，其在營運面上依然表現強勁，並將持續追求業績高成長。

訊連歐洲子公司為配合公司精簡設立成本，簡化投資架構，已於 2020 年 10 月 31 日停止營業活動，並於 2020 年 12 月 31 日經董事會決議結束營業，相關業務及員工已依計畫轉移到本公司。

另訊連美國和日本子公司為海外銷售據點，雖因硬體搭售 (B2B) 業務持續減少，但因應疫情影響，消費者大幅由實體通路轉向線上通路，搜尋引擎成為用戶購買產品之重大指標。看準搜尋經濟，訊連亦於 2021 年起大幅提升 SEO(搜尋引擎優化)、SEM(搜尋引擎廣告)及 Facebook 廣告等新一代數位行銷、內容行銷之投資。於 2021 年底，於日本、美國、台灣、德國、法國等主要市場，於自然生成流量及廣告投放回收均有顯著之大幅成長，此外，FaceMe® 技術亦獲得諸多國外物聯網廠商之採用，如 Bitkey、日本 CAC.. 等，營運成長動能可期。

六、風險事項

(一)、風險管理政策與風險管理之組織架構：

1. 風險管理政策: 本公司攸關營運風險的重大政策、重大投資案、取得或處分資產、背書保證、資金貸與、銀行融資等事項皆經相關權責單位依主管機關與公司相關辦法進行完整與詳盡的評估分析，並經董事會決議執行。而由各單位執行各單位的風險控管作業與流程並初步評估與提報單位風險控管的活動與成效。

2.風險管理組織架構：

(1)組織架構：

組織名稱	權責範圍
高階管理階層 (董事長、總經理)	訂定風險管理的目標、決策與回饋模式與流程，以確保風險管理的有效性
總經理室	執行風險管理的目標與決策 彙整各單位進行風險控管的成效 協助各單位執行風險管理的作業與協調
稽核室	根據年度查核重點，針對風險管理機制之運作執行客觀獨立之稽核，確保風險管理機制有效地運作。
各部門及各專案風險管理代表	執行各單位的風險控管作業與流程 初步評估與提報單位風險控管的活動與成效
全體員工	遵循公司政策落實風險管理之相關作業，並呈報所屬主管可能發生之重大風險。

(2)職掌說明

(A) 高階管理階層

風險管理執行委員會為本公司風險管理之主要推動機構，成員包含各董事長、總經理及部門主管。負責制訂定風險管理的目標、決策與回饋模式與流程，以確保風險管理的有效性。

(B) 總經理室

綜理風險管理秘書業務。為風險管理機制之主要聯繫窗口，執行風險管理的目標與決策，彙整各單位進行風險控管的成效，協助各單位執行風險管理的作業與協調、擬定全年工作規劃並會同稽核室擬定年度查核重點、彙編風險管理執行報告，以確保風險管理機制之持續有效。

(C) 稽核室

根據年度查核重點，針對風險管理機制之運作執行客觀獨立之稽核，確保風險管理機制有效地運作。

(D) 各部門及各專案風險管理代表

各部門風險管理代表由部門主管指派，協助部門主管承辦部門所屬風險之辨識、評估、處置與監控，並傳達相關訊息予部門成員及協助部門主管彙整資料以呈報風險管理執行委員會。

專案風險管理代表由專案控制經理擔任，負責協助專案經理進行專案之風險辨識、評估、處置與監控作業，並傳達相關訊息予部門成員及協助專案經理彙整資料以呈報專案室主管協理。

(E) 全體員工

遵循公司政策落實風險管理之相關作業，並呈報所屬主管可能發生之重大風險。

(二)、各項風險分析

1. 利率、匯率變動、通貨膨脹情形對公司損益之影響及未來因應措施：

本公司資金充沛，並無融資需求，是故利率變動對本公司影響有限。本公司外幣資產及負債主要為美金，任何顯著的匯率變動可能對本公司財務狀況產生不利影響，因此本公司隨時注意市場狀況調節外幣現金部位，並審慎從事遠期外匯買賣合約，以規避匯率變動對本公司損益之影響。另通貨膨脹對公司之影響不大。

2. 從事高風險、高槓桿投資、資金貸與他人、背書保證及衍生性商品交易之政策、獲利或虧損之主要原因及未來因應措施：

本公司資金之運用以保守穩健為原則，並未從事高風險及高槓桿投資。針對資金貸與他人、背書保證及衍生性金融商品交易，本公司皆制訂完整政策及內控程序。衍生性商品交易以規避外幣匯率風險之避險性交易為原則。

3. 未來研發計畫及預計投入之研發費用：

除了既有產品的持續升級及新產品之開發外，2022 年度研究計劃主要重點在於訂閱服務專屬的影音特效內容包、進行 U 會議 iOS/Android 版功能升級、推出針對金融、保險業打造的 FaceMe® Fintech 解決方案以及持續精進「FaceMe™ 臉部辨識技術」演算法。預計未來 1 年將投入約 6 億元研發費用。

4. 國內外重要政策及法律變動對公司財務業務之影響及因應措施：

本公司以全球行銷為主，於經營業務的國家或地區內，若現行稅務法規有進行修訂或實施新稅法的情形時，可能會對本公司的獲利產生不利影響。

本公司及各子公司在各地經營與拓展業務，同時遵循各個營運據點所屬國家之稅法規定。由於主要的營運地是在台灣，所以主要是受到中華民國政府稅法之規範，稅法和法規的任何不利變動都會增加公司的有效稅率，並對經營成果產生不利影響。

為了控管此稅務風險，本公司一直密切注意任何可能影響公司財務的國內外政策與法令，以求能掌握此部份對公司業務與財務之影響。

5. 科技改變(包括資通安全風險)及產業變化對公司財務業務之影響及因應措施：

本公司以全球行銷為主，科技改變及產業變化對公司財務業務之影響相當重要，本公司之政策係積極蒐集與掌握科技改變及產業變化，並與主要領導廠商合作，以鞏固本公司於此產業之技術領先優勢，創造更多商機。

6. 企業形象改變對企業危機管理之影響及因應措施：

本公司對公司企業形象之建立與維護相當重視，不僅成立專責單位負責並積極從事社會公益活動，且公司所產銷之產品為無公害之多媒體軟體，應不致發生影響公司企業形象之案件才是，故最近年度及截至年報刊印日止，並無任何影響企業形象之風險事項產生。

7. 進行併購之預期效益及可能風險及因應措施：

目前無此計劃。

8. 擴充廠房之預期效益及可能風險及因應措施：

本公司並無擴充廠房之計劃。

9. 進貨或銷貨集中所面臨之風險及因應措施：

公司所產銷之產品為無公害之多媒體軟體產品，進貨廠商分散且替代性高，行銷全球且無銷貨集中之情事，是故本公司並無進貨或銷貨集中所面臨之風險。

10. 董事或持股超過百分之十之大股東，股權之大量移轉或更換對公司之影響及風險及因應措施：

本公司董事或持股超過百分之十之大股東與經營階層之持股十分穩定，且經營階層、董事或持股超過百分之十之大股東並無股權之大量移轉或計劃，是故本公司並無此風險。

11. 經營權之改變對公司之影響及風險及因應措施：

本公司經營階層十分穩定，且經營階層、董事或持股超過百分之十之大股東並無股權之大量移轉或計劃，是故本公司並無此風險。

12. 訴訟或非訟事件，應列明公司及公司董事、監察人、總經理、實質負責人、持股比例超過百分之十之大股東及從屬公司已判決確定或尚在繫屬中之重大訴訟、非訟或行政爭訟事件，其結果可能對股東權益或證券價格有重大影響者，應揭露其系爭事實、標的金額、訴訟開始日期、主要涉訟當事人及截至年報刊印日止之處理情形：

無。

13. 其他重要風險及因應措施：

無。

七、其他重要事項

(一)、應收帳款的回收可能性評估-備抵壞帳：

本集團對客戶之授信期間原則上為月結後 30 天，部分客戶則為月結 45 天至 90 天。考量所有合理且可佐證之資訊(包括前瞻性者)後，對自原始認列後信用風險並未顯著增加者，按 12 個月預期信用損失金額衡量備抵損失；對自原始認列後信用風險已顯著增加者，按存續期間預期信用損失金額衡量備抵損失。

凡應收未收逾 180 天以上者，通常提列 100%之減損損失，除非有客觀證據顯示帳款回收之可能性，則依據評估帳款回收的可能性，提列減損損失。

(二)、存貨跌價的可能性-備抵存貨跌價損失：

期末存貨採成本與淨變現價值孰低法評價，比較成本與淨變現價值孰低時，採逐項比較法。淨變現價值係指在正常情況下之估計售價減除尚需投入之成本及變動銷售費用後之餘額。當淨變現價值低於帳面價值時，差額的部份提列存貨跌價損失。

當期末存貨非屬最近發行的二個版本之軟體產品時，採取直接報廢的程序。當期末存貨已逾半年未異動者，則視為呆滯存貨，提列 100%之存貨跌價損失。

(三)、金融資產減損：

本集團於每一資產負債表日，就按攤銷後成本衡量之金融資產，考量所有合理且可佐證之資訊(包括前瞻性者)後，對自原始認列後信用風險並未顯著增加者，按 12 個月預期信用損失金額衡量備抵損失；對自原始認列後信用風險已顯著增加者，按存續期間預期信用損失金額衡量備抵損失；就不包含重大財務組成部分之應收帳款或合約資產，按存續期間預期信用損失金額衡量備抵損失。

(四)、非金融資產減損：

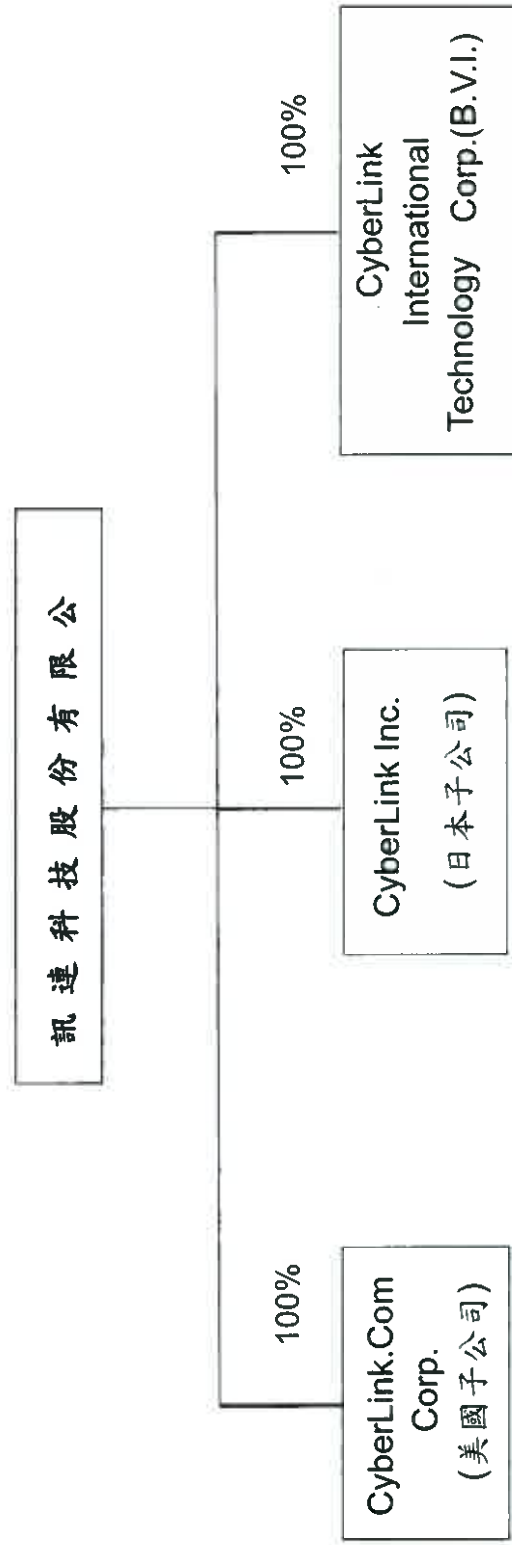
本集團於資產負債表日針對有減損跡象之資產，估計其可回收金額，當可回收金額低於其帳面價值時，則認列減損損失。可回收金額係指一項資產之公允價值減出售成本或其使用價值，兩者較高者。當以前年度認列資產減損之情況不存在或減少時，則迴轉減損損失，惟迴轉減損損失而增加之資產帳面金額，不超過該資產若未認列減損損失情況下減除折舊或攤銷後之帳面金額。

捌、特別記載事項

一、關係企業相關資料

(一)、關係企業合併營業報告書

1.關係企業組織圖



2.依公司法第 369 條之 3 推定為有控制與從屬關係之公司：無。

3.依公司法第 369 條之 2 第二項規定直接或間接由本公司控制人事、財務或業務經營之從屬公司：無。

(二)、各關係企業基本資料

2021 年 12 月 31 日
單位：日幣仟元；美金仟元

企業名稱	設立(取得)日期	地 址	實收資本額	主要營業項目或生產項目
CyberLink.Com Corp.	1999.1.06	3031 Tisch Way, 110 Plaza West San Jose, CA 95128 U.S.A.	美金 4,000	電腦軟體銷售
CyberLink International Technology Corp	2004.4.16	Palm Grove House, P.O. Box 438, Road Town, Tortola, British Virgin Islands	美金 41,000	對各種事業之投資
CyberLink Inc.	2005.3.9	Tamachi East Wing 4F., 3-5-39, Shibaura, Minato-ku, Tokyo 108-0023 JAPAN	日幣 95,000	電腦軟體銷售

(三)、推定為有控制與從屬關係者其相同股東資料：無。

(四)、整體關係企業經營業務所涵蓋之行業

本公司及本公司之關係企業所經營之業務包括程式設計業、一般投資業及一般服務業等。

(五)、各關係企業董事、監察人及總經理資料

2021 年 12 月 31 日
單位：股；%

企業名稱	職稱	姓名或代表人	持 有 股 份	
			股 數	持 股 比 例
CyberLink.Com Corp.	董事	黃肇雄	4,000,000	100.00%
CyberLink International Technology Corp.	董事	黃肇雄	41,000,000	100.00%
CyberLink Inc.	董事	黃肇雄	1,900	100.00%
	董事	張華禎	1,900	100.00%
	董事	彭思雯	1,900	100.00%
	監察人	孫亮珠	1,900	100.00%

(六)、關係企業營運概況

各關係企業之財務狀況及經營結果：

2021年12月31日

單位：美金仟元；歐元仟元；日幣仟元

名稱	資本額	資產總額	負債總額	淨值	營業收入	營業淨利(損)	本期稅後(損)益	每股盈餘
								(虧損)(元)
								(稅後)
CyberLink. Com Corp.	美金 4,000	美金 19,933	美金 3,868	美金 16,065	美金 6,845	美金 (1,425)	美金 (233)	美金 (0.06)
CyberLink Europe B.V.	歐元 0	歐元 0	歐元 0	歐元 0	歐元 0	歐元 (8)	歐元 6	歐元 0.00
CyberLink International Technology Corp.	美金 41,000	美金 9,056	美金 8	美金 9,048	-	美金 (30)	美金 (27,519)	美金 (0.67)
CyberLink Inc.	日幣 95,000	日幣 1,489,275	日幣 435,662	日幣 1,053,613	日幣 1,259,966	日幣 5,755	日幣 10,922	日幣 5,748.42

註：歐洲子公司於2020年10月31日停止營業，並於2021年1月申請停業登記，業於2021年5月31日完成註銷程序。

(七)、關係企業合併財務報表

訊連科技股份有限公司
關係企業合併財務報表聲明書

本公司110年度(自110年1月1日至12月31日止)依「關係企業合併營業報告書關係企業合併財務報表及關係報告書編製準則」應納入編製關係企業合併財務報表之公司與依國際財務報導準則公報第十號應納入編製母子公司合併財務報表之公司均相同，且關係企業合併財務報表所應揭露相關資訊於前揭母子公司合併財務報表中均已揭露，爰不再另行編製關係企業合併財務報表。

特此聲明

公司名稱：訊連科技股



負責人：黃肇雄



中華民國 1 1 1 年 3 月 3 日

(八)、關係企業報告書：無。

二、最近年度及截至年報刊印日止，私募有價證券辦理情形，應揭露股東會或董事會通過日期與數額、價格訂定之依據及合理性、特定人選擇之方式及辦理私募之必要理由及自股款或價款收足後迄資金運用計畫完成，私募有價證券之資金運用情形及計畫執行進度：無。

三、最近年度及截至年報刊印日止子公司持有或處分本公司股票情形：無。

四、其他必要補充說明事項：無。

五、最近年度及截至年報刊印日止，發生證交法第三十六條第三項第二款所定對股東權益或證券價格有重大影響之事項：無。

訊連科技股份有限公司
CyberLink Corp.

公司印鑑



董事長：黃肇雄

