

股票代號

5203

訊連科技股份有限公司
CyberLink Corp.

2019 年度

年 報

本年報查詢網址：公開資訊觀測站 <http://mops.twse.com.tw/>

2020年5月29日刊印

CyberLink

一、本公司發言人姓名、職稱及聯絡電話：

發言人：蔡明鋒

職稱：總經理室特別助理

電話：(02) 8667-1298 分機 1175

電子郵件信箱：investor@cyberlink.com

代理發言人：李雅惠

職稱：投資人關係部協理

電話：(02)86671298 分機 1121

電子郵件信箱：investor@cyberlink.com

二、公司之地址及電話：

總公司

地址：新北市新店區民權路 100 號 15 樓

電話：(02) 8667-1298

傳真：(02) 8667-1300

三、股票過戶機構：

名稱：元大證券股份有限公司

地址：台北市承德路三段 210 號地下一樓

電話：(02) 2586-5859 · 0800-037888

網址：<http://www.yuanta.com.tw/>

四、最近年度簽證會計師：

事務所名稱：資誠聯合會計師事務所

會計師姓名：王照明、林鈞堯

地址：台北市基隆路一段 333 號 27 樓

電話：(02)2729-6666

網址：<http://www.pwc.com/tw>

五、海外有價證券掛牌買賣之交易場所名稱及查詢該海外有價證券資訊之方式：無

六、公司網址：<http://tw.cyberlink.com/>

目 錄

| | 頁次 |
|---|----|
| 壹、致股東報告書 | 1 |
| 貳、公司簡介 | |
| 一、設立日期 | 8 |
| 二、公司沿革 | 8 |
| 三、公司與產品得獎記錄 | 23 |
| 參、公司治理報告 | |
| 一、公司組織 | 30 |
| 二、董事、監察人、總經理、副總經理、協理、各部門及分支機構 主管資料 | 33 |
| 三、最近年度支付董事(含獨立董事)、監察人、總經理及副總經理之 酬金 | 38 |
| 四、公司治理運作情形 | 46 |
| 五、會計師公費資訊 | 64 |
| 六、更換會計師資訊 | 65 |
| 七、公司之董事長、總經理、負責財務或會計事務之經理人，最近 一年內曾任職於簽證會計師所屬事務所或其關係企業情形 | 65 |
| 八、最近年度及截至年報刊印日止，董事、監察人、經理人及持股 比例超過百分之十之股東股權移轉及股權質押變動情形 | 65 |
| 九、持股比例占前十大股東，其相互間為關係人或為配偶、二親等 以內之親屬關係之資訊 | 66 |
| 十、公司、公司之董事、監察人、經理人及公司直接或間接控制之 事業對同一轉投資事業之持股數，並合併計算綜合持股比例情 形 | 67 |
| 肆、募資情形 | |
| 一、資本與股份 | 68 |
| 二、公司債辦理情形 | 78 |
| 三、特別股辦理情形 | 78 |
| 四、海外存託憑證辦理情形 | 78 |
| 五、員工認股權憑證辦理情形 | 78 |
| 六、限制員工權利新股辦理情形 | 79 |
| 七、併購或受讓他公司股份發行新股辦理情形 | 79 |
| 八、資金運用計劃執行情形 | 79 |

伍、營運概況

| | |
|-----------------|----|
| 一、業務內容 | 80 |
| 二、市場及產銷概況 | 87 |
| 三、從業員工 | 97 |
| 四、環保支出資訊 | 98 |
| 五、勞資關係 | 98 |
| 六、重要契約 | 99 |

陸、財務概況

| | |
|--|-----|
| 一、最近五年度簡明資產負債表及綜合損益表 | 101 |
| 二、最近五年度財務分析 | 104 |
| 三、最近年度財務報告之監察人審查報告 | 107 |
| 四、最近年度財務報告 | 108 |
| 五、最近年度經會計師查核簽證之個體財務報告 | 178 |
| 六、公司及其關係企業最近年度及截至年報刊印日止，發生財務週 轉困難情事 | 241 |

柒、財務狀況及財務績效之檢討分析與風險事項

| | |
|--|-----|
| 一、財務狀況之檢討與分析 | 242 |
| 二、財務績效 | 243 |
| 三、現金流量分析 | 244 |
| 四、最近年度重大資本支出對財務業務之影響 | 244 |
| 五、最近年度轉投資政策及其獲利或虧損之主要原因與其改善計劃 及未來一年投資計劃 | 244 |
| 六、風險管理及評估 | 245 |
| 七、其他重要事項 | 248 |

捌、特別記載事項

| | |
|--|-----|
| 一、關係企業相關資料 | 249 |
| 二、最近年度及截至年報刊印日止，私募有價證券辦理情形 | 252 |
| 三、最近年度及截至年報刊印日止子公司持有或處分本公司股票情 形 | 252 |
| 四、其他必要補充說明事項 | 252 |
| 五、最近年度及截至年報刊印日止，發生證交法第三十六條第三項 第二款所定對股東權益或證券價格有重大影響之事項 | 252 |

壹、致股東報告書

謹致訊連科技股東朋友：

訊連科技(5203.TW)創立於 1996 年，為全球首屈一指的多媒體影音及 AI 臉部辨識技術開發商。在超過 220 項專利、穩固的技術基礎上，訊連科技持續進行革命性的多媒體創新，具前瞻性的創新能力使訊連科技快速成長並創造最先進的軟體解決方案。自創立以來，訊連科技秉持「專業成就品質，創新引領價值」的創業精神進軍全球市場，多年來，訊連科技已成為全球多媒體研發技術領導廠商，卓越品質及創新產品反映在台、美、日等主要市場的高市占率上，已超過四億套個人電腦軟體及行動 App 出貨，並獲國內外超過 1000 座獎項肯定。訊連科技重視先進技術研發及專利佈局，維持技術領先。於領導及管理層面，訊連科技透過自行研發的 U 通訊軟體，以敏捷管理思維，打造透明零距離的工作環境，更運用數位化人資和資訊管理平台，打造高效組織，經營績效卓越深受肯定。

訊連科技蓄積 24 年深厚研發能量，持續引領多媒體技術革新，率先支援 SD、HD、BD、3D 到最新 4K 和 VR/360 影音格式。旗下 PowerDVD、威力導演、相片大師等影音創作軟體亦獲獎無數，大獲全球使用者及專業媒體一致好評。訊連科技過去曾數度由威力導演及相片大師獲選台灣精品獎，並獲得四座代表最高榮譽之台灣精品獎金質獎。2019 年旗下 FaceMe® AI 臉部辨識、U 整合通訊、威力導演 18 及相片大師 11 等四項產品，於逾千件報名產品中脫穎而出，獲選第 28 屆台灣精品獎之殊榮。其中 FaceMe® 首度報名即名列前 30 強，更獲得精品獎「銀質獎」殊榮。訊連以威力導演、相片大師、U 通訊解決方案及 FaceMe® 臉部辨識引擎獲獎，顯見訊連在多媒體創作、商務溝通、AI 臉部辨識等領域之領先技術。透過台灣精品獎之肯定及協助推廣，可協助訊連進一步拓展全球市場、提升品牌之能見度。

超過 20 年的多媒體軟體研發及國際行銷經驗，一直都是訊連科技最寶貴的資產。訊連科技持續因應硬體潮流，在「Create, Play & Connect」領域不斷創新、優化產品特色。自 2018 年 09 月開始，訊連科技也推出了市場引頸期盼的雲端訂閱式服務，提供包含創意導演組合包、威力導演及相片大師等軟體多種彈性化訂閱(subscription)方案，讓消費者在科技日新月異、網紅經濟爆發的時代，得以快速取得豐富的擴充內容及各類特效，隨時隨地在社群平台發表新潮影音內容。截至 2020 年 01 月為止，轉換至雲端訂閱服務的訂閱戶持續強勁增長，其中超過七成的訂閱戶選擇全年訂閱方案，顯見訂閱模式的高接受度及消費者對訊連的信賴。在未來，我們將以更快的速度提供驚艷市場且多元化的套件服務，以加強使用者在訂閱服務上的黏著度並減少流失率；此外，我們也將在各版軟體中不斷提升 AI 技術的運用，以期提供使用者更人性化的影音編修體驗，以維持訊連科技在消費性影音市場的領先地位。

根據國際知名市調機構 CB Insight 分析，未來人工智慧發展趨勢將以「人臉辨識」及「邊緣運算」具有最大的市場規模及產業接受度。在 AI 應用遍地開花時期，訊連也緊抓機會於 2018 年 09 月推出 AI 人臉辨識引擎 FaceMe®，短期間在技術上已深獲國際肯定，FaceMe®可精準的偵測及辨識人臉，正確辨識率高達 99.82%，於全球知名 NIST 臉部辨識技術基準測試中，準確度名列全球頂尖開發團隊之列。而在應用場景演繹上訊連科技也實現了智慧城市、智慧零售、智慧家庭、智慧門禁、智慧金融及智慧辦公室等多樣化的商業應用並獲得市場極為正面的回饋，FaceMe®更可支援 Windows、Linux、Android 與 iOS 等跨平台系統，並針對多種硬體系統優化，包含 Intel® Movidius、OpenVINO™、nVidia Jetson 等硬體及平台，可靈活整合至安控系統、零售商店攝影機、智慧門鈴、警用攝影機、及服務機器人等不同硬體裝置中，實現不同產業的 AIoT 應用需求。目前已與國內外上百家廠商合作，為其產品和服務導入 FaceMe®以建構全面的 AIoT 應用。訊連科技在面對席捲而來的 AIoT 及 5G 網速優化浪潮，持續在創新技術上精進，並致力於提供高效且滿足市場需求的 AIoT 全方位應用解決方案，以確保在技術和商業應用上皆能引領潮流並保持高度競爭力。

去中心化、全球化、行動化亦是近年來企業數位轉型的重要趨勢。即時通訊、視訊會議、遠距直播已經大幅取代傳統企業透過電子郵件、電話會議、親訪及實體活動等溝通方式，訊連科技為掌握此商機，亦大步跨足數位商務應用，推出專業視訊溝通軟體，透過整合精準 AI 臉部辨識技術的「PerfectCam」視訊軟體插件和「U 整合通訊」服務，提供高品質跨國視訊會議服務。「U 整合通訊」服務，包含 U 通訊、U 會議及 U 簡報（直播）三大服務。可協助企業快速建置即時通訊聯絡網、舉辦跨國跨據點之多人視訊會議，以及進行教育訓練、研討會、記者會等活動直播。U 通訊可協助企業快速建置即時通訊聯絡網，並方便企業進行帳號控管，避免一般通訊軟體造成之管理及資安漏洞。企業用戶亦可使用 U 會議服務快速進行高品質之視訊或語音會議，彈性建置多達 100 名與會者之高品質視訊會議。訊連科技 U 簡報（直播）服務可讓企業安排直播活動，或是透過客製化服務提供觀眾線上進行觀看。透過直播可以打破實體活動之時間、地域之限制，觸及更多受眾，並可透過雲端隨選服務讓未參加活動之觀眾進行回放收看。U 整合通訊可突破溝通的時間、地域限制，幫助企業在數位轉型的路上打造雲網融合之溝通平台，目前已累積國內外上百家知名企業與機構採用。

展望 2020 年，訊連科技將延續深耕領先市場的技術，利用既有的產品及客戶優勢基礎，除了於數位娛樂及數位創作領域持續創新外，也將致力於拓展具高成長潛力的商務視訊溝通及整合新業務。同時，隨著 5G 網速優化的世代即將來臨，訊連科技也早已佈局於「AI、AR、VR」等相關技術，以期用最領先的技術、最優質的產品與最佳的客戶服務等來服務與爭取客戶，保持全球市場優勢的競爭地位，為股東、客戶及員工創造最大利益。

茲將本公司 2019 年度總體營運成績列示如下：

2019 年度營業報告：

1. 營運成果：

本公司戮力於提升優質國際品牌，並持續平衡並進開拓硬體搭售(B2B)及自有品牌(B2C)之市場，在全球合併營收部份，2019 年之營業收入為新台幣 1,454,646 仟元，較前一年度減少 8.5%；國內母公司營收部份：母公司 2019 年營業收入為新台幣 1,037,065 仟元，較前一年度衰退 14.8%。而在稅後純益方面，2019 年度稅後純益為新台幣 379,945 仟元，較前一年增加 15.5%，每股稅後盈餘為新台幣 4.53 元。

2. 財務收支及獲利能力分析：

a 全球合併財務資訊：

單位:新台幣仟元；%

| 項 目 | | 2019 年度 | 2018 年度 | 增(減)百分比% | |
|---------|----------------|-----------|-----------|----------|--------|
| 財務收支 | 營業收入 | 1,454,646 | 1,589,532 | -8.5% | |
| | 營業毛利 | 1,266,675 | 1,404,545 | -9.8% | |
| | 營業費用 | 1,008,098 | 981,118 | 2.7% | |
| | 稅後純益 | 379,945 | 328,829 | 15.5% | |
| 獲利能力 | 資產報酬率(%) | 7.12 | 6.37 | 11.6% | |
| | 股東權益報酬率(%) | 9.47 | 8.56 | 10.6% | |
| | 估實收資本 比率(%) | 營業利益 | 30.56 | 49.85 | -38.7% |
| | | 稅前純益 | 56.22 | 52.25 | 7.6% |
| | 純益率(%) | 26.12 | 20.69 | 26.2% | |
| 每股盈餘(元) | 4.53 | 3.88 | 16.8% | | |

b. 母公司國內營收：

單位：新台幣仟元；%

| 項 目 | | 2019 年度 | 2018 年度 | 增(減)百分比% | |
|------|----------------|-----------|-----------|----------|--------|
| 財務收支 | 營業收入 | 1,037,065 | 1,216,697 | -14.8% | |
| | 營業毛利 | 960,485 | 1,146,711 | -16.2% | |
| | 營業費用 | 749,010 | 734,825 | 1.9% | |
| | 稅後純益 | 379,945 | 328,829 | 15.5% | |
| 獲利能力 | 資產報酬率(%) | 7.68 | 6.86 | 12.0% | |
| | 股東權益報酬率(%) | 9.47 | 8.56 | 10.6% | |
| | 佔實收資本 比率(%) | 營業利益 | 25.00 | 48.50 | -48.5% |
| | | 稅前純益 | 50.38 | 49.91 | 0.9% |
| | 純益率(%) | 36.64 | 27.03 | 35.6% | |
| | 每股盈餘(元) | 4.53 | 3.88 | 16.8% | |

3. 研究發展狀況：

- (1) 2019年度完成多項新產品開發及版本升級，並進行上市行銷。
- (2) 推出新款 Director Suite 訂閱版本，支援更多影音相片編輯功能及酷炫特效。
- (3) 全新推出威力導演及相片大師iOS版本，並持續更新Android版本。
- (4) 跨足雲端商務應用，推出「U 通訊」、「U 會議」及「U 簡報（直播）」整合通訊方案。
- (5) 進軍AI智慧刷臉市場，推出「FaceMe™ 臉部辨識技術」及SDK開發套件，人臉辨識演算法名列美國國家標準評比（NIST）世界前二十名廠商。

2020 年度營業計劃概要

1. 經營方針：

1) 積極開拓 AI 人臉辨識應用市場，掌握人工智慧物聯網(AIoT)商機

根據國際知名市調機構 CB Insight 分析，2019 人工智慧發展趨勢將以「人臉辨識」及「邊緣運算」具有最大的市場規模及產業接受度。此外，科技研調機構 IDC 報告，在人工智慧加持下的全球物聯網(AIoT)市場，從 2017 年至 2020 年複合年均成長率為 24.2%，預估 2019 年產值逼近 1 兆美元。在 AI 應用遍地開花時期，訊連也緊抓機會於 2018 年 09 月推出 AI 人臉辨識引擎 FaceMe®，

短短半年時間在技術上已深獲國際肯定，包含在全球規模最大且最具權威性的美國國家標準暨技術研究院（National Institute of Standards and Technology, NIST）測試中，成為臺灣唯一名列 Top 20 之開發團隊，此外，FaceMe®亦獲由美國華盛頓大學(University of Washington)所創立的 MegaFace Challenge 挑戰賽肯定，以 98.41%之認出率名列第 12 名。而在應用場景演繹上訊連科技也實現了智慧城市、智慧零售、智慧家庭、智慧門禁、智慧金融及智慧辦公室等多樣化的商業應用並獲得市場極為正面的回饋，目前已與國內外上百家廠商合作，為其產品和服務導入 FaceMe®以建構全面的 AIoT 應用。訊連科技在面對席捲而來的 AIoT 及 5G 網速優化浪潮，持續在創新技術上精進，並致力於提供高效且滿足市場需求的 AIoT 全方位應用解決方案，以確保在技術和商業應用上皆能引領潮流並保持高度競爭力。

2)全力推廣雲端訂閱服務，滿足軟體即服務(SaaS)的市場需求

超過 20 年的多媒體軟體研發及國際行銷經驗，一直都是訊連科技最寶貴的資產。訊連科技持續因應硬體潮流，在「Create & Play」領域不斷創新、優化產品特色。自 2018 年 09 月開始，訊連科技也推出了市場引頸期盼的雲端訂閱式服務，提供包含創意導演組合包、威力導演及相片大師等軟體多種彈性化訂閱方案，讓消費者在科技日新月異、網紅經濟爆發的時代，得以快速取得豐富的擴充內容及各類特效，隨時隨地在社群平台發表新潮影音內容。截至 2020 年 03 月為止，轉換至雲端訂閱服務的訂閱戶持續強勁增長，其中超過七成的訂閱戶選擇全年訂閱方案，顯見訂閱模式的高接受度及消費者對訊連的信賴。在未來，我們將以更快的速度提供驚艷市場且多元化的套件服務，以加強使用者在訂閱服務上的黏著度並減少流失率；此外，我們也將在各版軟體中不斷提升 AI 技術的運用，以期提供使用者更人性化的影音編修體驗，以維持訊連科技在消費性影音市場的領先地位。

3)持續拓展「Connect」市場佔有率，打造企業雲端溝通數位典範

根據國際市場調查機構 IDC 研究報告預估，雲端整合通訊及協作市場 (Cloud-based Unified Communications and Collaboration)產值 5 年複合年均成長率為 14.2%，並將於 2021 年達 323 億美金。同時 IDC 在 2017 年針對美國企業進行整合通訊需求調查也顯示，將近 75%的企業將於兩年內使用整合通訊及協作解決方案進行企業溝通；另一內容行銷機構(Content Marketing Institute)研究也指出，目前已有 60%的行銷團隊運用線上講座進行內容行銷推廣。在全球行動化及商務溝通型態改變下，訊連科技已預見線上會議、線上研討會等服務需求遽增，故於 2017 年起繼「Create & Play」後開發另一產品線「Connect」- 包含「U 會議」、「U 簡報」及「U 通訊」三大服務，以提供多人視訊會議、線上簡報直播及即時通訊等雲端溝通服務。訊連科技相信，簡易上手的使用者體驗及穩定的視訊品質是使用者最迫切需要的服務，也一直是訊連產品的最大特色及得以和市場競爭的優勢之一。2018 年 11 月訊連科

技更通過共同供應契約採購雲端服務類審核認證，成為唯一同時能提供包含會議、簡報及通訊等三項雲端服務予政府公部門的廠商。未來訊連也將借力過往 B2B 及 B2C 銷售通路和經驗，以提升企業工作模式與溝通效率為主軸，幫助更多企業與政府組織，邁向雲端溝通數位轉型之路。

4) 全面提升產品差異化、持續深耕品牌經營

除 AI 人臉辨識應用商機外，訊連科技的「Create、Play、Connect」三大系列產品亦同步導入人工智慧技術，目前已有九項 AI 運用於主要產品，期盼運用卓越的 AI 及深度學習技術，優化全產品的使用者體驗進而提升產品差異化。除在技術上的精進外，訊連科技也持續提升卓越的品牌價值及品牌經營策略，旗艦產品「威力導演」及「PowerDVD」多次獲得台灣精品獎榮耀及國內外雜誌編輯群推薦，證明訊連科技以「研發創新、致力於提供最好的使用者體驗」為品牌方向已深獲肯定。此外，訊連科技更於 2018 年首度報名即獲頒第 25 屆國家品質獎「績優經營獎」，顯見訊連科技無論是在先進技術上的投入或企業運營的提升都維持高度的動能及專注。而未來訊連科技承諾將持續新技術的研發導入及強化品牌行銷能量，致力拓展訊連產品的全球能見度並鞏固訊連之國際品牌地位。

2. 產銷政策：

『抓準技術板塊，擴大全球行銷佈局』是本公司成立以來銷售主要策略。在 PC 產業上訊連除持續與全球 PC 廠商維持良好合作關係外，我們更緊緊掌握全球技術與市場的發展趨勢，藉由完善的全球行銷通路與卓越品牌經營策略，持續擴大歐、美、日等市場之佔有率，並藉以提升網路及通路銷售之營收。而在講求快速、即時特性的 App 業務上，我們將透過多樣化的行銷活動全力拓展市場，並以全球用戶數的成長作為當前的首要目標，全力衝刺下載用戶數及使用人次，同時透過開發更多服務及持續改善使用者體驗以提高使用者的滿意度與黏性。

外部競爭環境、法規環境及總體經營環境之影響

訊連科技所處的全球多媒體軟體產業是一個變化與競爭相當激烈的市場，而『抓準技術板塊，擴大全球行銷佈局』的公司策略，方能使本公司精準掌握市場變局、迅速研發符合市場需求之產品。近年來，訊連科技掌握市場先機、切入智慧型裝置的領域，陸續推出支援各行動作業系統的軟體解決方案，以配合消費者對更快速機動、更簡易直覺的多媒體應用需求，也使得訊連科技得以在 PC 產業成長相對平緩的時期，仍得以維持極高的產業能見度及競爭力。而面對快速且多變的行動裝置 App 產業，訊連也挾帶技術優勢及豐富國際行銷

經驗，快速跨足「行動聯網」領域，並在 2015 年 4 月成立「玩美移動」全力發展結合擴增實境運用及美妝產業的新業務。另在全球化浪潮下，訊連科技更在 2017 年第三季推出的全新「U 平台」服務，以滿足商務及教育市場龐大的雲端溝通需求。而面對快速崛起的 AIoT 龐大商機，訊連科技也快速地運用本身技術優勢及臺灣作為 IoT 製造大本營之特色，迅速佈建 AI 合作網絡，以實現 AI 應用場景為首要目標。

另在法規環境方面，我國已依國際財務準則編製財務報告，另個人資料保護法也已正式上路，由於個資法牽連範圍甚廣，本公司早已責成專責單位就相關的規定與安全維護要求持續檢視公司之各面向之作業，以捍衛客戶權益與公司競爭力。

展望 2020 年，訊連科技將延續深耕領先市場的技術，利用既有的產品及客戶優勢基礎，除了於數位娛樂及數位創作領域持續創新外，也將致力於拓展具高成長潛力的商務視訊溝通及整合新業務。同時，隨著 5G 網速優化的世代即將來臨，訊連科技也早已佈局於「AR、VR、AI」等相關技術，以期用最領先的技術、最優質的產品與最佳的客戶服務等來服務與爭取客戶，保持全球市場優勢的競爭地位，為股東、客戶及員工創造最大利益。

最後祝各位股東

身體健康，萬事如意

董事長：黃肇雄



總經理：黃肇雄



貳、公司簡介

一、設立日期

本公司設立於 1990 年 8 月 8 日，原名精華顧問有限公司，設立資本額為新台幣壹佰萬元，於 1996 年 2 月改組，正式更名為訊連科技股份有限公司。

二、公司沿革

本公司係擁有頂尖視訊與音訊技術的影音軟體公司，專精於數位影音軟體及多媒體串流應用解決方案產品研發，並以「抓準技術板塊，擴大全球行銷布局」的策略，深根台灣、佈局全球，展現亮麗的成績。

| 年 份 | 重要紀事 / 產品開發沿革 |
|----------|--|
| 1990年 8月 | 公司成立，初期資本額新台幣壹佰萬元整。 |
| 1996年 2月 | 正式更名為『訊連科技股份有限公司』。 |
| 1996年 3月 | 完成亞洲首套純軟體MPEG播放系統「VCD PowerPlayer軟體影音光碟機」。 |
| 1996年 4月 | 現金增資，資本額增至新台幣伍佰萬元整。 |
| 1996年10月 | 業務擴充，遷址至台北市復興南路2段381號9樓。 |
| 1996年12月 | 首套套裝軟體「VCD PowerPlayer軟體影音光碟機」正式發表上市。 |
| | 現金增資，資本額增至新台幣壹仟萬元整。 |
| 1997年 2月 | 完成亞洲首套純軟體H.324視訊會議系統「LinkTEL 立可通視訊電話系統」並正式對外發表。 |
| 1997年 3月 | 完成並推出全球首套智慧型全自動播放系統「CDWizard光碟精靈」。 |
| 1997年 5月 | 「PowerDVD數位影音光碟播放軟體」獲得經濟部工業局軟體工業五年發展計劃之軟體新產品開發計劃補助。 |
| 1997年 7月 | 與日本Sumitomo Metal System Development Co.,Ltd 正式簽訂代理合約，於8月份將CDWizard日文版「MightyPEG」行銷至日本軟體零售市場，並創佳績。 |
| 1997年 9月 | 新產品「VideoLive Mail影音快捷郵件」開發完成，並正式對外發表。 |
| 1997年10月 | 新產品「PowerDVD數位影音光碟播放軟體」正式推出。 |
| 1997年11月 | 「CDWizard 光碟精靈」通過第六屆台灣精品審查標準，獲得「台灣精品獎」。 |
| 1998年 1月 | 「VideoLive Mail 2.0 Plus」獲經濟部工業局軟體工業五年計劃之外銷精緻化輔導專案補助。 |
| 1998年 3月 | 正式授權金卡多媒體科技(股)公司為大陸地區之總代理，並將套裝軟體「CDWizard 光碟精靈」之簡體版正式行銷至中國大陸地區。 |
| 1998年 5月 | PowerDVD與VideoLive Mail榮獲Intel遴選為亞太區Pentium II處理器最優異之應用軟體之一(Intel Featured Application Program-Quarter 1)。 |

| 年 份 | 重 要 紀 事 / 產 品 開 發 沿 革 |
|----------|--|
| 1998年 6月 | PowerDVD與VideoLive Mail及CDWizard等三產品均榮獲Intel遴選為亞太地區Pentium II處理器今年夏季最具特色之應用軟體。 設立日本子公司。 |
| 1998年 7月 | 新一代人機介面「VideoKanoid」視訊遊戲正式對外發表。 |
| 1998年 8月 | 與台灣東芝半導體設計、華邦電子、聯華電子關係企業聯發科技、聯詠科技及國立台灣大學資訊工程研究所通訊與多媒體實驗室等單位進行策略聯盟。 因業務擴充需要，遷址至新店市民權路100號15樓。 新產品「PowerVCR影音捕手」發表。 |
| 1998年 9月 | 現金增資，實收資本額增至新台幣柒仟萬元整。 |
| 1998年10月 | 「LinkTEL 立可通視訊電話系統」榮獲Intel遴選為亞太區第三季Pentium II 處理器最具特色的應用軟體之一。PowerDVD、CDWizard、VideoLive Mail、VideoKanoid等4項產品亦再次榮獲同樣榮譽。 |
| 1998年11月 | 「PowerVCR影音捕手」於美國Comdex Fall電腦展中榮獲Euro Trade雜誌「Best Of Taiwan's Best」最高評價。 |
| 1998年12月 | 「PowerVCR影音捕手」榮獲中華民國八十七年資訊月「傑出資訊應用暨產品獎」中的「資訊產品創新獎」。 「PowerDVD數位影音光碟播放軟體」榮獲中華民國八十七年資訊月中「傑出資訊應用獎」之佳作獎。 |
| 1999年 1月 | 於世界高科技資訊重鎮矽谷成立美國子公司。 |
| 1999年 4月 | 新產品「PowerVCR影音捕手」正式上市銷售。 「Medi@Show魅力四射」正式上市銷售。 |
| 1999年 5月 | 盈餘轉增資新台幣壹仟肆佰萬元，資本公積轉增資新台幣參仟伍佰萬元，實收資本額增至新台幣壹億壹仟玖佰萬元整。 |
| 1999年 6月 | 本公司股票公開發行。 |
| 1999年 8月 | 最新版本「PowerPlayer4.0影音播霸」結合了「PowerDVD數位影音光碟播放軟體」與「CDWizard光碟精靈」的功能，正式上市銷售。 |
| 1999年11月 | 「Medi@Show魅力四射」於美國榮獲國際電腦大展Comdex Fall中Best of Comdex之最佳工具獎(Best Utility)，是國際上千家及台灣200餘家軟硬體參展業者中，唯一得獎的台灣產品。 |
| 1999年12月 | 「PowerDVD數位影音光碟播放軟體」榮獲第八屆台灣精品獎。 「PowerVCR影音捕手」榮獲第八屆台灣精品獎。 「Medi@Show魅力四射」榮獲第八屆台灣精品獎。 新版軟體「Medi@Show魅力四射2.0」及「PowerDVD2.5數位影音光碟播放軟體」，正式上市銷售。 |
| 2000年 3月 | 「PowerDVD 2000」數位影音光碟播放軟體」正式在日本上市銷售，造成銷售熱潮。 |
| 2000年 6月 | 「PowerVCR II」榮獲Computex Taipei 2000多媒體類「Best of Computex」。 |

| 年 份 | 重 要 紀 事 / 產 品 開 發 沿 革 |
|----------|---|
| 2000年 8月 | 盈餘轉增資新台幣伍仟玖佰伍拾萬元，資本公積轉增資新台幣壹仟肆佰陸拾參萬柒仟元，員工紅利轉增資陸佰捌拾陸萬參仟元，實收資本額增至新台幣貳億元整，員工人數增至 100 人。 |
| 2000年 9月 | 全球第一套純軟體DVD播放系統「PowerDVD Linux」正式誕生。 |
| 2000年10月 | 公司上櫃掛牌。 |
| 2000年11月 | 新版「PowerDVD 3.0」正式上市。 |
| 2000年12月 | 全新產品「TalkingShow」正式上市。 |
| 2001年 1月 | 辦理現金增資，資本額增至為 2.5685 億元。 德國分公司正式成立，積極深耕歐洲市場。 |
| 2001年 2月 | 影音捕手「PowerVCR II」、「PowerDVD」再度蟬聯國家精品獎。 |
| 2001年 3月 | 新版影音捕手「PowerVCR II 3.0」正式上市。 |
| 2001年 4月 | 全新產品串流大師「StreamAuthor」正式上市。 |
| 2001年 6月 | 全新產品威力導演「PowerDirector」正式上市。 |
| 2001年 6月 | 全新產品威力導演「PowerDirector」正式上市並獲 2001「Best of Computex」大獎。 |
| 2001年 7月 | 經過盈餘轉增資之無償配股之後，公司實收資本額由原來的 22,685萬元增加為35,330萬元。 |
| 2001年10月 | 全新產品訊連「PowerDVD XP 4.0」正式上市。 |
| 2001年11月 | 全新產品「TCMS 企業教育訓練管理系統」正式上市。 |
| 2001年12月 | 全新產品威力導演「PowerDirector 2.0 Pro專業版」正式上市。 |
| 2002年 6月 | 榮登遠見雜誌「台灣科技新銳200強」第6名，軟體公司第1名。 |
| 2002年 8月 | 盈餘轉增資新台幣捌仟捌佰參拾貳萬伍仟元，資本公積轉增資新台幣參仟伍佰參拾參萬元，員工紅利轉增資壹仟零壹拾肆萬伍仟元，實收資本額增至新台幣肆億捌仟柒佰壹拾萬元整。 |
| 2002年 9月 | 企業教育訓練管理系統2.0，通過國際技術標準SCORM1.2最高等級測試。 |
| 2002年10月 | 「DVD威力製片PowerProducer 1.0」隆重上市。 |
| 2002年10月 | 「串流大師StreamAuthor2.5」、「企業教育訓練管理系統TCMS2.0 e-Learning/e-Training」最佳解決方案隆重上市。 |
| 2002年11月 | 「串流大師StreamAuthor 2.5」通過國際技術標準SCORM1.2測試。 |
| 2003年 9月 | 推出最新學習管理平台訊連科技「企業教育訓練管理系統CTMS 3.0」。 |
| 2003年11月 | 「威力劇院」全新登場。 |
| 2004年 2月 | 正式啟用全新企業識別系統。 |
| 2004年 2月 | 全球第一家榮獲國際組織DVD Forum測試通過軟體公司。 |
| 2004年 3月 | 全方位DVD解決方案多功能燒錄軟體「威力酷燒 3」於德國CeBIT電腦大展中首度亮相。 |
| 2004年 9月 | 上市掛牌，證券代碼仍延用5203。 |
| 2004年10月 | 「DVD威力製片PowerProducer 3」技術領先，榮獲全球第一套國際DVD Forum影音光碟製作軟體認證授權。 |
| 2005年 1月 | 亞元雜誌(Asiamoney) 最佳管理企業評比中，獲評為台灣區小型公司類(Small Market Capitalization)第一名，並在台灣區整體企業管理評比中名列第二。 |
| 2005年 3月 | 新世代燒錄軟體 InstantBurn 全新上市。 |

| 年 份 | 重 要 紀 事 / 產 品 開 發 沿 革 |
|----------|---|
| 2005年 3月 | 全球第一家取得 DVD-VR PC Recording Logo 認證。 |
| 2005年 3月 | 「威力劇院 PowerCinema」通過 DLNA 相容性測試，領先成為數位家庭跨平台影音娛樂軟體。 |
| 2005年 5月 | 率先支援藍光碟片(Blu-ray disc)，展示 PowerDVD 播放藍光可複寫光碟(BD-RE)領先技術。 |
| 2005年 6月 | CTMS 贏得資策會「2005 數位學習最佳解決方案獎」競賽。 |
| 2005年 7月 | 領先全球展示藍光碟片播放與燒錄技術。 |
| 2005年 8月 | 數位家庭 DVD 燒錄套件「MakeDVD 2」隆重上市。 |
| 2005年10月 | 主辦藍光技術研討會致力推廣次世代 DVD 影音技術。 |
| 2006年 1月 | 於 CES 展示最新藍光解決方案。 |
| 2006年 1月 | 「SoftDMA」於英特爾 CES 開幕演說中展示。 |
| 2006年 2月 | 推出「職能評鑑管理系統」提供企業員工職能評鑑完整方案。 |
| 2006年 2月 | 「串流大師 3.5」全新登場 提供企業快速製作數位教材最佳工具。 |
| 2006年 3月 | 「人才培訓管理系統」率先通過 SCORM 2004 相容測試，符合國際最新標準。 |
| 2006年 3月 | CyberLink SoftDMA 及 CyberLink Media Server 榮獲 DLNA 認證。 |
| 2006年 4月 | 與公視攜手開創 DVB-H 行動電視新紀元。 |
| 2006年 5月 | 推出市面第一套支援 Blu-ray 和 HD DVD 燒錄軟體- 威力酷燒 5.5 全能燒錄版。 |
| 2006年 7月 | 與 Acer 聯手進軍 HD DVD 筆記型電腦市場。 |
| 2006年 7月 | 技術專利成為藍光光碟 Blu-ray Disc 規格中之必要專利(Essential Patent)。 |
| 2006年 9月 | 於 IFA 2006 公開展示 HD DVD 影音播放軟體 PowerDVD HD 版。 |
| 2006年 9月 | PowerCinema 支援 DVB-T 數位電視播放標準之 MPEG-4、H.264 播放格式，為電腦進入高解析電視媒體中心之最佳選擇。 |
| 2006年10月 | 「TV Server」正式取得數位生活網路聯盟(DLNA)認證 數位電視節目內容共享美夢成真。 |
| 2006年10月 | 與公視、中視、民視及主要行動通訊業者共同推動國家通訊傳播委員會之手持式電視試播計畫。 |
| 2006年12月 | 「威力導演 5」榮獲 2006 年度資訊月「傑出資訊應用暨產品獎」。 |
| 2006年12月 | 「PowerDVD 極致版」轟動上市支援播放新世代 HD DVD 與 Blu-Ray 光碟影片內容。 |
| 2007年 1月 | 推出「 MagicSports 3.5 」，讓相撲比賽精彩重現。 |
| 2007年 3月 | 推出「Media Deluxe Pro」，拓展 Vista 娛樂應用新體驗。 |
| 2007年 4月 | 與中華聯網寬頻共同發表手持式電視試播計畫。 |
| 2007年 5月 | 推出 CyberLink Live 影音網際網路娛樂服務，提升您的數位生活。 |
| 2007年 5月 | 推出遠端影音網路娛樂服務-CyberLink Live 。 |
| 2007年 6月 | 於台大資工三十週年系慶中分享「軟體產業發展與台灣面臨的機會與挑戰」。 |
| 2007年 6月 | 推出盒裝「PowerDVD 極致版」新世代 Blu-ray 和 HD DVD 電影光碟播放軟體。 |
| 2007年 7月 | 正式推出中文版 CyberLink Live ，服務大中華市場。 |
| 2007年 8月 | 榮獲《Cheers》雜誌舉辦之「快樂工作人大獎-最佳企業雇主」。 |

| 年 份 | 重 要 紀 事 / 產 品 開 發 沿 革 |
|----------|--|
| 2007年 9月 | 推出「Magic Sports 4」智慧型運動賽事分析軟體 美式足球版新上市。 |
| 2007年 9月 | 榮獲「第三屆人力創新獎-團體獎」。 |
| 2007年 9月 | 新版 Cyberlink Live 提供 WebCam 遠端監看功能。 |
| 2007年 9月 | 「威力製片」獲得可重複寫入藍光碟片編寫及燒錄 BD-RE 3.0 之認證。 |
| 2007年 9月 | 推出「MakeDisc 3」數位家庭 Blu-ray 輕鬆燒錄。 |
| 2007年10月 | 「威力酷燒 6」正式上市藍光光碟(Blu-ray Discs)及 HD DVD 無所不燒。 |
| 2007年11月 | 榮獲全球商業權威媒體富比士雜誌(Forbes Asia)評選為亞洲區最佳營運企業 (Asia 200 Best Under a Billion)。 |
| 2007年11月 | CyberLink Live 榮獲 2008 美國最大消費性電子展產品創新獎 CES Innovation 2008 Design & Engineering Award。 |
| 2007年11月 | 「串流大師 4」全新上市完全支援 PDF 快速製作 e-Learning 數位內容。 |
| 2008年 1月 | 於全美最大消費性電子展 CES 2008 展示全新數位家庭娛樂生活解決方案。 |
| 2008年 1月 | 「PowerDVD 極致版」獲得藍光光碟聯盟 BD-Video Profile 1.1 播放認證。 |
| 2008年 1月 | 「MediaServer」、「SoftDMA」雙雙獲得 DLNA 1.5 認證並被選為標準設備(Reference Device)。 |
| 2008年 3月 | 技術專利獲選為 HD DVD 規格中之必要專利(Essential Patent)。 |
| 2008年 3月 | 「TV Enhance」獲義大利電信(TIM)3.5G 上網/電視卡指定搭售提供 DVB-H 行動電視解決方案。 |
| 2008年 3月 | 專業影音光碟製作軟體「威力製片 5」隆重上市。 |
| 2008年 3月 | 「PowerDVD 極致版」、「威力導演 6」雙雙榮獲 2007 年「創新軟體獎」。 |
| 2008年 3月 | 協助緯創資通墨西哥廠導入「培訓大師」成功打造跨國企業海外 e-Learning 數位學習。 |
| 2008年 4月 | 2008 年工業局數位學習網獎勵計畫。成功通過 9 項申請案勇奪數位學習廠商之冠。 |
| 2008年 4月 | 針對 PowerDVD 8 用戶及電影愛好者發表 MoovieLive.com 社交網路平台。 |
| 2008年 4月 | 推出「PowerDVD 8」同步推出 MoovieLive.com 網站，擴展電影娛樂新體驗。 |
| 2008年 4月 | 正式推出「魅力四射樂活版」輕鬆管理，編修、燒錄、分享影片圖像。 |
| 2008年 5月 | 「績效大師 4.2」全新上市創新功能、實現企業對彈性化績效管理的需求。 |
| 2008年 5月 | 推出第二代 Webcam 應用軟體「YouCam 2.0」一兼顧娛樂與工作。 |
| 2008年 5月 | 推出「威力導演 7」影音編輯軟體，輕鬆製作專業級影片。 |
| 2008年 6月 | PowerDVD 支援 Intel 最新 G45 高速晶片組，提供播放藍光影片的最佳化效能。 |

| 年 份 | 重 要 紀 事 / 產 品 開 發 沿 革 |
|----------|--|
| 2008年 6月 | 推出「培訓大師 6.1」標準版新增「文件加密安全」防護，為企業關鍵知識把關。 |
| 2008年 6月 | 推出全球第一套能提供無所不在的數位媒體連結的網站服務—新一代 CyberLink Live 網站。 |
| 2008年 7月 | 「PowerDVD」榮獲 DTS-HD Master Audio 認證。 |
| 2008年 7月 | 「PowerDVD 極致版」通過 BD-Live 及 AVCREC 認證。 |
| 2008年 7月 | 推出「PowerDVD8」電影 Remix 創意大賽 - 改編電影拿大獎。 |
| 2008年 7月 | 與中華電信共推「HiNet 培訓大師」，打造中小企業數位學習租賃服務。 |
| 2008年 7月 | 與柯達數位沖印結盟，「威力導演 7」、「PowerDVD8」、「魅力四射樂活版」全台熱銷。 |
| 2008年 8月 | 訊連科技教育基金會發起「885 幫幫我 營養午餐」公益活動，送愛心到校園，贊助新店地區國小學童營養午餐。 |
| 2008年 8月 | 「威力製片」獲得 AVCREC 認證。 |
| 2008年 8月 | 「BD Advisor 2」全新升級免費下載檢測軟硬體 BD-Live 支援完整性。 |
| 2008年 8月 | CyberLink Live 與 Intel 合作推出綠色節能的遠端媒體存取服務。 |
| 2008年 9月 | 「培訓大師 6.5」重裝上市，新增「課後追蹤問卷」，讓績效被看見，打造百分百的完整教育訓練。 |
| 2008年10月 | 「PowerDVD 極致版」榮獲 BD-R 1.1 與 BD-RE 2.1 認證確保使用者充份享受高畫質多媒體娛樂。 |
| 2008年10月 | 「威力導演」支援 NVIDIA CUDA 技術，提升高畫質影片效能。 |
| 2008年10月 | 成為微軟在臺灣首家微軟全球獨立軟體開發商合作夥伴聯手推動全球數位多媒體影音市場發展。 |
| 2008年10月 | 推出「PowerDVD」及「PowerCinema」Linux 版專為 Netbook 及 Nettop 量身設計。 |
| 2008年10月 | 推出高畫質「影音數位家庭解決方案」。 |
| 2008年11月 | 影音技術支援 Windows 7 多點式觸控功能及 DXVA-HD 技術並於 WinHEC 2008 中展示「PowerCinema」。 |
| 2008年11月 | 「威力導演 7」完整支援 NVIDIA® CUDA™ 技術提升高畫質影片效能。 |
| 2008年11月 | 「經濟日報」訊連科技數位學習市場占有率第一。 產品、服務、品牌具優勢協助客戶在各領域發光發熱。 |
| 2008年11月 | 全新推出「威力劇院 6」全方位的數位媒體娛樂中心。 |
| 2008年11月 | 全功能軟體「威力百科 7」全新上市。 |
| 2008年11月 | 「威力導演 7」完整支援 Intel Core i7 處理器。 |
| 2008年11月 | 「次世代 DVD 規格發展趨勢高峰論壇」圓滿落幕。 |
| 2008年11月 | 與 Acer、Intel 共同推出環保節能科技的桌上型電腦，Acer Aspire M5700 全面搭載訊連科技 CyberLink Live。 |
| 2008年12月 | 榮登 2008 年企學網三冠王，勇奪「數位學習業者輔導獎」、「最佳創新應用獎」及「數位學習服務輔導品質獎」蟬聯平台廠商 NO.1。 |

| 年 份 | 重 要 紀 事 / 產 品 開 發 沿 革 |
|----------|---|
| 2009年 1月 | 與華碩電腦提供 all-in-one 觸控電腦最佳的數位家庭多媒體解決方案。 |
| 2009年 1月 | 於 CES 2009 展示全新數位家庭娛樂生活方案。 |
| 2009年 1月 | 於 CES 2009 展出先進影音強化技術 TrueTheater Technology。 |
| 2009年 1月 | 與微軟公司於 CES2009 展示全新的 Windows7 藍光影片播放軟體。 |
| 2009年 1月 | 新版「威力導演 7」完整支援 NVIDIA®CUDA™技術，首家完整支援 NVIDIA®CUDA™技術的高畫質影音編輯軟體。 |
| 2009年 1月 | 與 ACER 在 CES 2009 共同展示遠端媒體連結的環保節能 PC 解決方案。 |
| 2009年 1月 | 「威力導演 7」完整支援 ATI Stream™技術，首家支援 ATI Stream™技術的影音編輯軟體。 |
| 2009年 1月 | 「培訓大師 7.0」隆重上市，著重知識分享與社群網絡協助企業邁入 eLearning 2.0 新紀元。 |
| 2009年 1月 | 威力導演 7 榮獲 PChome 2008 10 大科技採購趨勢軟體類金獎。 |
| 2009年 2月 | 「威力百科 7」得獎連連，IT 雜誌編輯強力推薦。 |
| 2009年 2月 | 推出新版 CyberLink Live 3 遠端影音網路服務。 |
| 2009年 2月 | 「威力導演 7」再度榮獲「創新軟體獎」。 |
| 2009年 3月 | 推出「PowerDVD 9」提供藍光光碟、高畫質影片及 DVD 光碟最極致的播放品質。 |
| 2009年 4月 | 推出「MediaShow Espresso」，完整支援 Intel Core i7、NVIDIA CUDA、ATI Stream 的快速、高效能轉檔軟體。 |
| 2009年 5月 | 數位多媒體應用軟體完整支援 Windows 7 先進技術。 |
| 2009年 6月 | 推出「YouCam 3」視訊特效應用軟體，提升網路影音娛樂體驗。 |
| 2009年 7月 | 影音播放軟體「PowerDVD 9」通過微軟 Windows 7 認證。 |
| 2009年 8月 | 全系列影音多媒體軟體支援 Windows 7 並獲得「Compatible with Windows 7」認證標誌。 |
| 2009年 8月 | 全新推出「威力導演 8」影片編輯軟體，全面提昇影片畫質、嶄新獨特剪輯特效、全新影片創意資源分享。 |
| 2009年10月 | 榮獲 2009 年台灣國際品牌價值調查前二十大入圍品牌。 |
| 2009年10月 | 全新推出「TrueTheater Enhancer」，全面提升 YouTube 影片畫質。 |
| 2009年12月 | 推出新版「CyberLink Live 3」，提供 iPhone 使用者遠端存取媒體服務。 |
| 2009年12月 | 全方位整合應用軟體「威力百科 8」全新上市，製作、播放、管理、分享，所有功能一套搞定。 |
| 2010年 1月 | 「PowerDVD 9」及「威力導演 8」雙雙榮獲 2010 年「台灣精品獎」，多媒體軟體完整支援 Intel® Core™系列處理器。 |
| 2010年 1月 | 推出「YouPaint」趣味繪圖軟體。 |
| 2010年 1月 | 推出「MediaShow Espresso 5.5」高效能轉檔軟體。 |
| 2010年 2月 | 「PowerDVD9」榮獲「創新軟體獎」。 |
| 2010年 3月 | 推出「PowerDVD 10」全能影音播放軟體影音內容全面升級享受 HD 高畫質及 3D 立體視覺新體驗。 |
| 2010年 4月 | 「PowerDVD」獲得藍光光碟聯盟正式授予成為全球首位取得藍光 3D 播放認證之軟體。 |

| 年 份 | 重 要 紀 事 / 產 品 開 發 沿 革 |
|----------|--|
| 2010年 4月 | 推出全新「YouMemo」趣味便利貼軟體。 |
| 2010年 5月 | 「培訓大師」獲世界級肯定勇奪美國 Brandon Hall 大獎。 |
| 2010年 5月 | 「MediaShow Espresso 5.5」高效能轉檔軟體支援 Apple iPad、 榮獲 Brandon Hall 社群學習技術大獎。 |
| 2010年 5月 | 推出「績效大師 6」協助企業整合上下目標提升組織績效。 |
| 2010年 6月 | 「PowerDVD 10」支援 MeeGo v1.0 開放原始碼平台。 |
| 2010年 6月 | 推出「MediaStory」- iPhones、Andriod 及 Facebook 的動態照片 應用軟體。 |
| 2010年 7月 | 「PowerDVD 10 藍光 3D 體驗會」圓滿落幕。 |
| 2010年 7月 | 推出「PowerDVD 10 3D 極致版 MarkII」全能影音播放軟體提供 藍光 3D 立體視覺新體驗。 |
| 2010年 7月 | 「BD & 3D Advisor」全新升級推出提供使用者免費下載。 |
| 2010年 7月 | 推出「MediaEspresso 6」高效能轉檔軟體。 |
| 2010年 8月 | 「威力酷燒 7」正式上市各種影音檔案無所不燒。 |
| 2010年 8月 | 推出「YouCam 4」視訊特效應用軟體提升影音娛樂體驗。 |
| 2010年 9月 | 「PowerDVD 10」得獎連連，榮獲「創新軟體獎」及「國際買主 推薦大獎」。 |
| 2010年 9月 | 再度獲選「台灣國際品牌價值調查」前二十大品牌。 |
| 2010年 9月 | 「PowerDVD」全能影音播放軟體全球首家通過 BDXL 認證的播 放軟體。 |
| 2010年10月 | 推出全球首套立體 3D 照片幻燈秀製作軟體-「Media3D」。 |
| 2010年10月 | 推出「YouPaint 1.5」觸控式趣味繪圖軟體 全新結合線上創意互 動社群網站。 |
| 2010年10月 | 第四度榮獲「2010 傑出資訊人才獎」-資深協理黃鶴超博士實 力備受肯定，贏得資訊業界至高榮耀。 |
| 2010年11月 | 推出全球首套原生 64 位元「威力導演 9」消費性影片編輯軟體。 |
| 2010年12月 | 2010 資訊月高效能極速剪輯「威力導演 9」上市首賣。 |
| 2010年12月 | 「威力製片 5.5」全新上市首家通過 BDXL 認證及支援 AVCREC 的專業影音光碟製作軟體。 |
| 2010年12月 | 「LabelPrint 2.5」全新上市，快速製作風格獨特的光碟封面。 |
| 2010年12月 | 全方位整合應用軟體「威力百科 9」，全新上市 一套搞定播放、 製作、享受及分享數位生活。 |
| 2010年12月 | 推出全新「YouMemo 2」趣味便利貼軟體直覺式操作、輕鬆製 作多媒體創意便利貼。 |
| 2010年12月 | 「PowerDVD 10」得獎連連再度榮獲「台灣精品獎」。 |
| 2010年12月 | 「PowerDVD」贏得華碩電腦 All-in-One 電腦搭售案提供藍光 3D 播放功能。 |
| 2011年 1月 | 於 CES 2011 展示次世代多媒體娛樂解決方案。 |
| 2011年 1月 | 於 Pepcom Digital Experience 展示無所不在的多媒體解決方案。 |
| 2011年 1月 | 旗艦產品完整支援 Intel 第二代 Core 處理器家族，提供消費者 極致的多媒體影音體驗。 |
| 2011年 1月 | 搭配策略夥伴全新推出裸眼 3D 方案全新「PowerDVD」裸眼 3D 新體驗。 |

| 年 份 | 重 要 紀 事 / 產 品 開 發 沿 革 |
|----------|---|
| 2011年 1月 | 提前發表在平板裝置上的 Android 應用解決方案，展示無所不在的多媒體經驗。 |
| 2011年 1月 | 與 RealD 合作提升立體 3D 體驗「PowerDVD」，全面支援 RealD 立體 3D 格式。 |
| 2011年 1月 | 「PowerDVD」完美整合 SENSIO® Hi-Fi 3D 技術。 |
| 2011年 2月 | 與旭聯科技開展 eHRD 策略合作，原訊連 eHRD 業務將由旭聯承接營運。 |
| 2011年 3月 | 旗艦產品完整支援 AMD Fusion 家族處理器提供消費者極致的多媒體影音體驗。 |
| 2011年 4月 | 「Media Server」及「SoftDMA」領先業界獲得 DLNA Protected Streaming 測試標準平台認證。 |
| 2011年 4月 | 舉辦「發現台灣 幸福 100-第三屆威力導演影片創作大賽」。 |
| 2011年 5月 | 全新推出「PowerDVD 11」開啟全能影音新生活，播放不受限全面串連您的電腦、智慧型裝置、數位家庭和雲端社群。 |
| 2011年 5月 | 宣布全新推出「SoftDMA 2」，通過 DLNA 認證的數位網路家庭最佳媒體播放器。 |
| 2011年 5月 | 於 Computex 2011 展示全新多媒體娛樂解決方案，與策略夥伴 MasterImage 3D 於 Computex 2011 共同展示 Android 裝置上的裸眼 3D 解決方案。 |
| 2011年 5月 | 於 Computex2011 發表「PowerDVD for Android」，在平板裝置上的多媒體應用解決方案展示無所不在的多媒體經驗。 |
| 2011年 6月 | 宣布全新推出「PhotoDirector 2011」，讓您的相片轉變成大師級精彩作品。 |
| 2011年 7月 | 推出新一代視訊應用軟體「YouCam 5」，盡情滿足工作與娛樂需求！ |
| 2011年 9月 | 發表全新「PowerDVD Mobile」，創造無所不在的多媒體娛樂體驗。 |
| 2011年10月 | 發表全球速度最快的影音剪輯軟體：「威力導演 10」，搭載第二代 TrueVelocity 引擎、超多嶄新特效、完整的 3D 剪輯流程，在家也能輕鬆做出專業級影片！ |
| 2011年11月 | 發表新一代全方位燒錄軟體「威力酷燒 8」，增加全新系統還原功能 全面強化資料防護。 |
| 2011年11月 | 發表「威力影相創意包」，完美影音相片編修一次搞定，「威力導演 10」+「PhotoDirector 2011」打造令人驚艷的精采影像。 |
| 2012年 1月 | 於 CES 2012 展示「PowerDirector Mobile for Android」。完整支援 Nvidia 四核心架構微處理器 Tegra 3。 |
| 2012年 1月 | 於 CES 2012 展示全新 Windows 8 Metro-Style 多媒體解決方案。 |
| 2012年 1月 | 全新推出藍光及影音播放軟體「PowerDVD 12」。延伸數位生活至 iPhone、iPad 及 Android 裝置，全面提昇 HD 及 3D 影片品質，跨平台的全能影音播放軟體。 |
| 2012年 3月 | 推出攝影玩家等級的「PhotoDirector 3」相片管理及編修軟體。彈指間輕鬆創造令人驚艷的精彩作品。 |
| 2012年 4月 | 全新推出「魅力四射 6」透過相片與影片、秀出自己!快速、簡單管理相片及影片、打造個人化作品及多元化分享相片影片收藏。 |

| 年 份 | 重要紀事 / 產品開發沿革 |
|----------|--|
| 2012年 4月 | 全新推出「威力百科 10」全方位多媒體整合應用軟體。 |
| 2012年 6月 | 於 Computex 2012 展示新世代多媒體娛樂解決方案，展示電腦及平板上的多媒體娛樂、創作解決方案。 |
| 2012年 7月 | 「威力導演 10」榮獲 2012「數位內容產品獎」。 |
| 2012年 8月 | 旗艦產品取得 Windows 8 認證標章。 |
| 2012年 9月 | 全新推出「威力導演 11」系列、提供革命性剪輯效能，符合消費者、玩家及專業用戶不同使用需求。 |
| 2012年 9月 | 新推出「創意導演組合包」- 革命性多媒體製作軟體，開創影相創作新紀元。 |
| 2012年 9月 | 推出「ColorDirector」專業影片後製調色軟體，透過色彩調整、打造影片獨到氛圍。 |
| 2012年 9月 | 全新推出「PhotoDirector 4」，以直覺化的工作流程、聰明完成相片編修。 |
| 2012年 9月 | 推出「AudioDirector」專業聲音編輯軟體，強大的聲音強化與修復工具，讓您擁有清脆、乾淨、豐富的聽覺享受。 |
| 2012年 9月 | 連續四年榮獲「台灣最有價值國際品牌二十強」，從消費性市場擴展至專業領域，訊連用創意家族方案再添國際品牌價值。 |
| 2012年10月 | 「威力導演」榮獲「2012 金點設計獎年度最佳設計獎」之最高榮耀。 |
| 2012年10月 | 訊連科技榮獲「第 2 屆國家產業創新獎」。 |
| 2012年10月 | 推出完整多媒體娛樂軟體—PowerDVD 12 及 PowerDVD Mobile，迎接全新 Windows 8 平台。 |
| 2012年11月 | 推出 Windows 8 相機應用程式 YouCam Mobile。 |
| 2012年11月 | 推出最新「威力製片 6」提供最先進的 DVD 及藍光光碟製作軟體。 |
| 2012年12月 | 「威力導演」榮獲 2012 年資訊月「傑出資訊應用暨產品獎」。 |
| 2012年12月 | 推出更新版「威力導演 11」，支援全球體積最小的 4K 攝影機-GoPro® HD HERO。 |
| 2013年 1月 | AMD 嚴選訊連科技 YouCam 獨家 FaceMe 臉部識別技術提升 Richland 及 Temash 平台上的人機互動體驗。 |
| 2013年 1月 | 「PowerDVD」、「威力導演」、「PhotoDirector」同時榮獲第 21 屆「台灣精品獎」。 |
| 2013年 4月 | 推出最新 PowerDVD 13 全球唯一跨裝置、跨 OS 平台多媒體播放整合解決方案。 |
| 2013年 4月 | 「PhotoDirector 4」拿下台灣最高殊榮，以創新產品研發與設計榮獲第 21 屆台灣精品「金質獎」。 |
| 2013年 6月 | 推出最新 PhotoDirector Mobile 提供 Windows 8 Modern UI 完整的相片編修軟體。 |
| 2013年 6月 | 於 Computex 2013 展示領先業界創新多媒體解決方案。 |
| 2013年 6月 | 宣布投入最新 H.265 影像編解碼技術研發與應用。 |
| 2013年 7月 | 推出最新威力百科 11，打造無所不在的多媒體體驗，管理、播放、創作、燒錄、分享一次滿足。 |
| 2013年 7月 | 隆重推出新一代全能燒錄軟體「威力酷燒 9」，獨家搭載社群媒體備份及光碟管理功能。 |

| 年 份 | 重 要 紀 事 / 產 品 開 發 沿 革 |
|----------|--|
| 2013年 8月 | 隆重推出新版「PhotoDirector Mobile」專屬 Windows 8 的全方位觸控式相片編輯，讓使用者輕鬆拼貼照片、加註文字泡泡及相片邊框。 |
| 2013年 9月 | 隆重推出全新「PhotoDirector 5」，Windows、Mac 及其他主流平板裝置上威力最強大的相片編修軟體。 |
| 2013年 9月 | 推出全新「威力導演 12」系列，引領媒體創作邁向全新境界。 |
| 2013年10月 | 隆重推出「PowerDVD Live」—結合雲端服務的訂閱式跨平台播放軟體。 |
| 2013年10月 | 贊助桌球國手陳建安，推動台灣運動風氣，支持體壇運動新星。 |
| 2013年10月 | 釋出 PowerDVD 13 最新版本，全新提供 Miracast 無線影音串流應用服務。 |
| 2013年11月 | 再獲「幸福企業獎」，以員工幸福，打造企業競爭力！ |
| 2013年11月 | 連續五度榮獲「台灣二十大國際品牌」。 |
| 2013年12月 | 推出全新 YouCam 6，打造最強大的視訊和相機應用生活。 |
| 2013年12月 | 推出全新 YouNote-專為 Windows 8 電腦及平板打造的行動數位筆記 App。 |
| 2014年 1月 | 推出全新 YouSnap 專屬 Android 智慧型手機的數位筆記擷取 App。 |
| 2014年 1月 | 推出 PhotoDirector 5 豪華版，為廣大消費用戶所設計的相片後製軟體，輕鬆編修與分享珍貴回憶。 |
| 2014年 2月 | 榮獲經濟部第二屆「卓越中堅企業獎」。 |
| 2014年 3月 | 推出免費美顏自拍軟體「玩美相機」，美顏、瘦臉、明眸、去油光一次搞定。 |
| 2014年 3月 | 推出免費 Android 相片編輯 App - PhotoDirector，全方位相片編輯使用行動裝置打造數位單眼等級大師傑作。 |
| 2014年 3月 | 推出「CCP 國際專業認證」，為台灣首創國際軟體專業證照，從教材、課程到認證打造企業黃金人才，為職場專業加分。 |
| 2014年 3月 | 推出全新 PowerDVD 14、新一代跨 PC、雲端及行動裝置娛樂播放軟體，全球首度整合 PC、行動裝置和雲端服務、全方位多媒體播放解決方案。 |
| 2014年 4月 | 「PhotoDirector 5」相片大師榮耀蟬聯最高榮譽「台灣精品金質獎」。 |
| 2014年 5月 | 收購美商 ImageChef 全面強化雲端服務與全球化的行動 App 創作解決方案。 |
| 2014年 5月 | 榮獲第一屆「工作與生活平衡獎 - 健康快活獎章」。 |
| 2014年 6月 | 攜手基金會贊助「讓愛轉動，把親愛部落的愛傳出去」活動。 |
| 2014年 6月 | 推出全新 MediaEspresso 7 - 全球最速影音轉檔軟體。 |
| 2014年 8月 | 發表全新彩妝 App —「玩美彩妝」女孩包包裡唯一必備的彩妝組合。 |
| 2014年 8月 | 推出全新「相片大師 6」為全方位玩家打造的強大相片編修軟體。 |
| 2014年11月 | 發表全新「U 通訊 App」看得見、聽得見的通訊新體驗，U 你開始！ |

| 年 份 | 重 要 紀 事 / 產 品 開 發 沿 革 |
|----------|---|
| 2014年12月 | 連續六度榮獲「台灣二十大國際品牌」。 |
| 2014年12月 | 訊連科技 xMAYBELLINE 軟體大廠與國際彩妝品牌，聯手大玩彩妝共推台灣首款品牌數位彩妝 App「MAYBELLINE 玩美彩妝」。 |
| 2015年 1月 | 推出新一代全能燒錄軟體「威力酷燒 10」。 |
| 2015年 4月 | 正式進軍行動聯網領域，投資「Perfect Corp. 玩美移動」發展創新行動美妝 App 及雲端美妝社群平台。 |
| 2015年 5月 | 「威力導演 13」及「PowerDVD 14」 雙雙榮獲第 23 屆「台灣精品獎」。 |
| 2015年10月 | 正式加入「UHDG 超高畫質藍光發展集團」，與 UHDG 攜手合作，致力於打造次世代影音播放願景。 |
| 2015年11月 | 「威力導演 14」再次榮獲《PC Magazine》「2015 年度最佳產品」殊榮。 |
| 2016年 1月 | 「威力導演 14」、「相片大師 7」及「PowerDVD 15」 同時榮獲第 24 屆「台灣精品獎」。 |
| 2016年 2月 | 進軍 VR 虛擬實境，與三星連袂出擊，推出全景影片剪輯軟體「威力酷剪 Gear 360 專用版」。 |
| 2016年 4月 | 「威力導演 14」榮獲第 24 屆「台灣精品金質獎」。 |
| 2016年 5月 | 推出全新運動影片剪輯軟體「威力酷剪」。 |
| 2016年 5月 | 於 Computex 2016 發表新世代 VR 360 多媒體應用策略。 |
| 2016年 6月 | 推出全新簡報工具 PresenterLink+ 免費公測版。 |
| 2016年 7月 | PowerDVD 16 全新支援 360 度影片播放。 |
| 2016年 8月 | 科技 X 美妝跨界結合！訊連科技推出數位彩妝軟體「彩妝大師」。 |
| 2016年 9月 | 推出「相片大師 8」全新影片截圖快手，4K 影片也能轉換成精彩相片。 |
| 2016年 9月 | 「威力導演 15」引爆 VR 熱潮全新支援 360°影片剪輯，人人皆可自創 VR 內容。 |
| 2016年11月 | 歡慶成立 20 週年。 |
| 2016年11月 | 推出新一代全能燒錄軟體「威力酷燒 11」。 |
| 2016年12月 | 「威力導演行動 App」榮登 Google Play 2016 年度最佳應用程式。 |
| 2016年12月 | PowerDVD 通過 Ultra HD Blu-ray 認證全球首款 4K 藍光播放軟體。 |
| 2017年 1月 | 威力導演 Android 版大升級！全球首款支援 4K 影片剪輯 App。 |
| 2017年 1月 | 宣布推出全球首款 PC 用 Ultra HD Blu-ray 播放軟體。 |
| 2017年 4月 | 推出新一代「PowerDVD 17」播放軟體，火力全開 4K 藍光、HDR、VR 頂尖技術一次到位。 |
| 2017年 6月 | 推出全新「威力百科 15」多媒體軟體組合包。 |
| 2017年 8月 | 推出全球首款視訊美妝工具「PerfectCam」，視訊會議秒速上妝瞬間展現專業級妝容。 |
| 2017年 8月 | 進軍商用領域，推出專為線上簡報及遠距教學設計設計之「U 簡報」服務。 |
| 2017年 8月 | 推出新一代商務溝通軟體「U」，多人視訊會議、線上簡報直播及即時通訊 三大服務一次擁有。 |
| 2017年 9月 | 推出新一代「相片大師 9」支援 360°相片編輯。 |

| 年 份 | 重 要 紀 事 / 產 品 開 發 沿 革 |
|-----------|--|
| 2017年 9月 | 推出全新「威力導演 16」，全球第一 VR 360°影片剪輯再進化，引爆 VR 內容自製熱潮。 |
| 2017年10月 | 推出新一代「威力酷剪 3」入門級影片剪輯軟體 360°相機和運動攝影機用戶必備單品。 |
| 2017年10月 | 推出全新「Power Media Player MR」，支援新一代 Windows MR 混合實境頭戴式裝置。 |
| 2017年12月 | 「威力酷剪行動版」榮登 Google Play 2017 年度最佳應用程式。 |
| 2017年12月 | 「威力導演 16」榮獲第 26 屆台灣精品「金質獎」以創新產品研發與設計 奪下台灣最高殊榮。 |
| 2017年12月 | 首度跨足專業插件領域，推出支援 Adobe®剪輯軟體之「訊連 VR 影片穩定插件」。 |
| 2018年 1月 | 「威力導演行動版」和「威力酷剪行動版」雙雙榮獲 Google Play 編輯精選應用程式肯定。 |
| 2018年 4月 | 首度跨足電競領域，推出實況直播及遊戲錄製軟體「Screen Recorder 3」。 |
| 2018年 4月 | 推出全球首款人工智慧影片特效工具「AI 藝術風格插件」。 |
| 2018年 5月 | 訊連科技推出新一代全能燒錄軟體「威力酷燒 12」。 |
| 2018年 6月 | 推出全新「威力百科 16」多媒體應用軟體組合。 |
| 2018年 7月 | 直播服務「U 簡報」重大升級，首度支援 macOS 作業系統。 |
| 2018年 8月 | 工研院採用訊連科技「U 簡報」線上直播平台，舉辦百人線上、線下整合研討會。 |
| 2018年 9月 | 進軍 AI 智慧刷臉市場，推出「FaceMe™ 臉部辨識技術」及 SDK 開發套件。 |
| 2018年 9月 | 推出全新「創意導演 365」雲端訂閱服務，彈性訂閱、超值追加內容，專業影音內容創作者首選。 |
| 2018年 9月 | 推出新一代「威力導演 17」，打造 YouTuber 及影音部落客高效率影片剪輯流程。 |
| 2018年 9月 | 推出新一代「相片大師 10」強化圖層編輯，獨家 AI 藝術創作工具 令影像創意天馬行空。 |
| 2018年 10月 | 推出新一代「YouCam 8」全方位視訊解決方案，打造全新社群直播和視訊通話體驗。 |
| 2018年 10月 | FaceMe™ 於全球權威 MegaFace Challenge 臉部辨識挑戰，勇奪台灣 AI 臉部辨識核心引擎第一。 |
| 2018年 10月 | 訊連科技、玩美移動及交大攜手舉辦 AI Meets Beauty Challenge，整合人工智慧物件辨識技術，打造未來 O2O 智慧零售體驗。 |
| 2018年 11月 | 推出 Adobe 專用版「AI 藝術風格插件」，為專業影音工作者提供前所未見之視覺特效。 |
| 2018年 11月 | 全新「Screen Recorder 4」，支援多平台同步串流 打造全方位直播體驗。 |
| 2018年 11月 | FaceMe® 臉部辨識引擎攜手宏碁 aiSage 打造 AIoT 智慧刷臉解決方案。 |
| 2018年 11月 | 「威力導演 17」榮獲「2018 資訊月百大創新產品金質獎」，以前瞻創新產品與設計奪下最高殊榮。 |

| 年 份 | 重 要 紀 事 / 產 品 開 發 沿 革 |
|-----------|---|
| 2018年 11月 | U 通訊、U 會議和 U 簡報雲端溝通服務，通過經濟部工業局 2018 年第六次電腦軟體共同供應契約。 |
| 2018年 12月 | 訊連科技榮獲第 25 屆國家品質獎 - 績優經營獎，以創新能力和卓越績效獲頒企業經營管理最高殊榮。 |
| 2018年 12月 | 於「2019 CES 美國消費性電子展」，展示全球頂尖跨平台 AI 臉部辨識引擎 FaceMe®。 |
| 2019年 1月 | 「U 通訊」及「U 會議」獲行政院科技部採用，為政府機構打造安全、可靠及行動化的即時通訊及視訊會議服務。 |
| 2019年 1月 | 於「2019 CES 美國消費性電子展」，展示 AI 臉部辨識引擎 FaceMe®與 AIoT 解決方案。 |
| 2019年 1月 | 推出「PerfectCam 2」視訊會議工具，透過 AI 技術打造背景模糊功能，提供更具安全隱私的視訊會議體驗。 |
| 2019年 1月 | 威力導演 17 獲新北市政府教育局導入，打造多媒體教材及鼓勵數位內容創作。 |
| 2019年 3月 | 訊連科技 FaceMe 參加亞洲物聯網盛會 IoT ASIA 2019，展示 AI 臉部辨識與 AIoT 解決方案 爭取新南向商機。 |
| 2019年 4月 | 訊連科技 FaceMe® AI 臉部辨識引擎於全球權威 NIST 評比創佳績，台灣團隊首度入榜全球臉部辨識廠商 Top 20。 |
| 2019年 5月 | 訊連科技 FaceMe® AI 臉部辨識引擎於 2019 COMPUTEX 展盛大亮相展示全方位智慧刷臉 IoT 及 AIoT 應用。 |
| 2019年 6月 | 訊連科技黃肇雄執行長於 COMPUTEX FORUM 進行演說，分享 AI 臉部辨識於邊緣運算之應用及展望。 |
| 2019年 6月 | 訊連科技推出新一代燒錄軟體「威力酷燒 13」轉檔、燒錄、備份全效合一。 |
| 2019年 7月 | 訊連科技 FaceMe® AI 臉部辨識引擎再創佳績，於 NIST 臉部實境照(WILD)測試表現亮眼，名列全球頂尖團隊之林。 |
| 2019年 7月 | 訊連科技 FaceMe® AI 臉部辨識引擎推出智慧金融刷臉解決方案。 |
| 2019年 8月 | 訊連發表 FaceMe®整合 U Alerts 即時通知及 AI 車牌辨識解決方案，協助系統整合商打造智慧安控、智慧零售及智慧停車場。 |
| 2019年 9月 | 訊連科技推出新一代「創意導演 365」、「威力導演 18」、及「相片大師 11」打造極致多媒體編輯解決方案。 |
| 2019年 9月 | 訊連科技 U 整合通訊攜手中華電信，打造雲網融合的溝通新視界。 |
| 2019年 10月 | 訊連科技 FaceMe®、U 整合通訊、威力導演 18 及相片大師 11 四項產品榮獲第 28 屆台灣精品獎。 |
| 2019年 10月 | 訊連科技偕同玩美移動舉辦「AI Meets Beauty Challenge」，為新零售開發具商業潛力之 AI 物件辨識技術。 |
| 2019年 11月 | 訊連科技推出全新「YouCam 9」Windows 視訊軟體。 |
| 2019年 11月 | 訊連科技 FaceMe® AI 臉部辨識引擎成功佈局全球，訊連攜手日本合作夥伴積極擴大在地市場。 |
| 2019年 11月 | 訊連科技 FaceMe® AI 臉部辨識引擎攜手凌群電腦，第四代智慧機器人 Ayuda 導入人臉辨識，革新商場購物和警政服務體驗。 |
| 2019年 11月 | 訊連科技 FaceMe® AI 臉部辨識榮獲 2020 台灣精品獎「銀質獎」。 |

| 年 份 | 重 要 紀 事 / 產 品 開 發 沿 革 |
|-----------|--|
| 2019年 12月 | 訊連科技「FaceMe® AI 臉部辨識引擎」促使產品智慧化功臣第28屆台灣精品獎 AI 應用百花齊放。 |
| 2019年 12月 | 訊連科技 FaceMe®攜手研華科技，進軍全球 AIoT 物聯網產業。 |
| 2019年 12月 | 訊連科技黃肇雄執行長受邀於「INTEL 邊緣運算解決方案高峰論壇」分享 FaceMe®臉部辨識於邊緣運算之應用及機會。 |
| 2019年 12月 | 訊連科技 FaceMe® AI 臉部辨識引擎攜手慧誠智醫，打造具備臉部辨識功能之 AIoT 智慧藥櫃。 |
| 2020年 1月 | 訊連科技 FaceMe® AI 臉部辨識引擎攜手晶睿通訊，打造智慧安控刷臉解決方案。 |
| 2020年 2月 | 遠端工作及在家防疫的需求升溫，訊連科技「U 會議」提供居家辦公者免費下載。 |
| 2020年 2月 | 為防疫加油！訊連科技「U 校園防疫專案」，免費提供各大專院校使用遠距教學及視訊會議系統。 |
| 2020年 2月 | 為防疫加油！訊連科技宣布將「U 會議」免費版提升至 60 分鐘，協助企業、公家機關及學校於防疫期間快速導入視訊會議。 |
| 2020年 2月 | 為防疫加油！訊連科技捐贈臺灣大學「U 簡報」及「U 會議」，透過遠距教學及視訊會議，讓學習不中斷。 |
| 2020年 2月 | 訊連科技 FaceMe® AI 臉部辨識引擎與威強電工業電腦攜手合作，打造智慧零售、安控等多種 AIoT 解決方案。 |
| 2020年 3月 | 訊連科技 FaceMe® AI 臉部辨識引擎獲新北市板橋地政事務所試辦採用，打造智慧政府的「人臉辨識 E 拍即合」系統。 |
| 2020年 3月 | 全台逾半大專院校遠距教學導入訊連「U 簡報」及「U 會議」，打造防疫期間教育不中斷的學習模式。 |
| 2020年 3月 | 訊連科技 FaceMe® AI 臉部辨識引擎攜手華晶科技 AI BOX 邊緣 AI 運算盒，打造智慧安控的邊緣運算解決方案。 |
| 2020年 3月 | 訊連科技「U 會議」獲經濟部工業局採用，打造防疫期間遠距工作的視訊會議平台。 |
| 2020年 4月 | 訊連科技 FaceMe® AI 臉部辨識引擎 NIST 評比再創佳績，準確度達 99.7%，為台灣唯一入榜全球 20 強排行榜廠商。 |
| 2020年 4月 | 訊連科技 FaceMe® AI 臉部辨識獲警政署採用，打造全方位的智慧公共安全系統。 |

三、公司與產品得獎記錄：

| 得獎年/月 | 產 品 | 得 獎 (獎 勵) 內 容 |
|-------------|---|--|
| 2000 年 2 月 | Medi@Show | 德國 CeBIT 展 EuroTrade「Best of Taiwan's Best」獎 |
| 2000 年 5 月 | PowerDVD | 德國 Computer Easy 「Editor's Choice」獎 |
| 2000 年 5 月 | PowerDVD | 波蘭 Komputex Swiat 「Editor's Choice」獎 |
| 2000 年 5 月 | PowerVCR II | 「Best of Computex 獎 (Best Multimedia)」 |
| 2000 年 6 月 | PowerDVD | 英國 PC Plus 「Best Software Decoder」獎 |
| 2000 年 6 月 | PowerDVD | 德國 PC Magazin 「Editor's Choice」獎 |
| 2000 年 6 月 | PowerDVD | 德國 CHIP 「Editor's Choice」獎 |
| 2000 年 11 月 | TalkingShow | 美國 Comdex 展「Best of Taiwan's Best」獎 |
| 2000 年 11 月 | PowerDVD | 法國 SVM 「Editor's Choice」獎 |
| 2000 年 12 月 | PowerDVD | 法國 PC Achat 「Editor's Choice」獎 |
| 2000 年 12 月 | PowerDVD | 日本 DOS-V 「Editor's Choice」獎 |
| 2001 年 3 月 | PowerDVD | 法國 PC Fun 「Editor's Choice」獎 |
| 2001 年 3 月 | PowerDVD | 德國 Computer Bild 「Editor's Choice」獎 |
| 2001 年 4 月 | PowerDVD | 法國 Info.PC 「Editor's Choice」獎 |
| 2001 年 4 月 | PowerDVD | 德國 CHIP 「Editor's Choice」獎 |
| 2001 年 4 月 | PowerDVD | 法國 PC Achat 「Editor's Choice」獎 |
| 2001 年 4 月 | PowerVCR | 法國 Info PC magazine 雜誌最高五顆星評等榮譽 |
| 2001 年 5 月 | PowerDVD | 榮獲德國專業 IT 雜誌 Computer Easy 最佳編輯推薦 |
| 2001 年 5 月 | PowerDVD | 榮獲西班牙專業 IT 雜誌 PC Actual 最佳編輯推薦 |
| 2001 年 6 月 | PowerDVD 3.0 | 法國 PC Praxis 「Editor's Choice」 |
| 2001 年 6 月 | PowerDVD | 德國專業 IT 雜誌 PC Praxis 「最佳編輯推薦」 |
| 2001 年 6 月 | PowerDirector | 榮獲 2001 年 Computex 展中多媒體類之「Best of Computex」 |
| 2001 年 6 月 | PowerVCR II3.0 StreamAuthor TalkingShow | 榮獲第七屆金學獎佳作 |
| 2001 年 10 月 | PowerDVD 3.0 | 法國 PC Achat 「Editor's Choice」 |
| 2002 年 1 月 | PowerDirector2.0 Pro - | 榮獲 Eurotrade 「Best of Taiwan's Best」 |
| 2002 年 1 月 | PowerDVD XP 4. | Hungary CHIP – 「Best of 2001」 |
| 2002 年 2 月 | CyberLink Corp | 日本 BCN 「Best Vendor Award」 |
| 2002 年 2 月 | PowerDVD XP 4.0 | 德國 Computer Easy 的「Editor's Choice」 |
| 2002 年 2 月 | PowerDVD 3.0 | 德國 PC Professionell 「Editor's Choice」 |
| 2002 年 3 月 | PowerDVD XP 4.0 | Poland Computer CHIP 「Editor's Choice」 |
| 2002 年 3 月 | PowerDVD XP 4.0 | 德國 CHIP 「Editor's Choice」 |
| 2002 年 3 月 | PowerDVD XP 4.0 | 德國 PC Praxis 「Editor's Choice」 |

| 得獎年/月 | 產 品 | 得 獎 (獎 勵) 內 容 |
|-------------|---|--|
| 2002 年 3 月 | PowerDVD XP 4.0 | 德國 Computer Bild 的「Editor's Choice」 |
| 2002 年 4 月 | PowerDVD XP 4.0 | 德國 PC Welt 的「Editor's Choice」 |
| 2002 年 11 月 | StreamAuthor | 訊連科技榮獲「2002 台灣創新軟體獎」殊榮 |
| 2002 年 12 月 | 威力導演 | 「第八屆金學獎」殊榮 |
| 2003 年 1 月 | 威力導演 串流大師 | 「第十一屆國家精品獎」 |
| 2003 年 1 月 | PowerCinema | 「Best of Comdex 2002」 |
| 2003 年 8 月 | 訊連科技 | 榮獲「經濟部產業科技發展企業傑出獎」殊榮 |
| 2003 年 9 月 | DVD 威力製片 2 | 贏得 Eurotrade「Best of Taiwan's Best」最高榮譽 |
| 2003 年 9 月 | StreamAuthor | 「第九屆金學獎」 |
| 2003 年 10 月 | PowerDVD 5 | 榮獲經濟部工業局「2003 年台灣創新軟體獎」 |
| 2003 年 10 月 | PowerDVD PowerDirector ProwerProducer | 榮獲中國「2003 年最佳 OEM 軟體推薦獎」 |
| 2004 年 1 月 | PowerDVD | 第十二屆「台灣精品獎」 |
| 2004 年 1 月 | 威力導演 PowerDVD 威力製 片 串流大師 | 第十二屆「台灣精品獎」 |
| 2004 年 1 月 | PowerDVD 5 | 國際專業 IT 媒體 PC Magazine「2003 年度影音類風雲產品」 |
| 2004 年 2 月 | DVD 威力製片 2 | 全球第一家榮獲國際組織 DVD Forum 測試通過軟體公司 |
| 2004 年 3 月 | 威力酷燒 3 | 「Eurotrade 獎項」 |
| 2004 年 3 月 | DVD 威力製片 2 | 歐洲專業 IT 雜誌 Eurotrade 評選為「最佳及最創新的軟體解決方案」 |
| 2004 年 6 月 | 威力導演 | 「Best Choice of Computex 2004」 |
| 2004 年 6 月 | 威力劇院 | 「Buyer's Choice of Computex 2004」 |
| 2004 年 8 月 | PowerDVD | PC Magazine「2003 年最佳產品」 |
| 2004 年 11 月 | 威力劇院 | 2005 美國最大消費性電子展 CES Innovations Award |
| 2004 年 12 月 | DVD 威力製片 3 | 2004 年資訊月「傑出應用獎」 |
| 2004 年 12 月 | 威力百科 | ComputerDIY 評比「最佳效益」 |
| 2004 年 12 月 | 威力劇院 | 美國 CES「Innovations Award 工程創新獎」 |
| 2005 年 1 月 | PowerDVD | 「第十三屆台灣精品獎」 |
| 2005 年 1 月 | 威力導演 | 「第十三屆台灣精品獎」 |
| 2005 年 1 月 | 威力劇院 | 「第十三屆台灣精品獎」 |
| 2005 年 1 月 | DVD 威力製片 3 | 「第十三屆台灣精品獎」 |
| 2005 年 1 月 | PowerCinema 4 | 2005 International CES Innovations Award Honoree |
| 2005 年 11 月 | PowerCinema 4 | 「2005 年資訊月傑出資訊應用暨產品獎」 |

| 得獎年/月 | 產 品 | 得 獎 (獎 勵) 內 容 |
|----------|-----------------------------|---|
| 2006年1月 | PowerDirector 5 | 美國 Top 10 Reviewer 之 Gold Award」 |
| 2006年5月 | PDVD 7 | Retail Vision 之「Best Software Award」 |
| 2006年5月 | PDVD 7 | 美國 Top 10 Reviewer 之「Gold Award」 |
| 2006年5月 | MagicSports | 德國 freenet.de 之 recommand logo |
| 2006年5月 | CyberLink DVD Solution | 西班牙 TCN, Spain.之產品推薦 |
| 2006年6月 | 訊連科技 PowerDVD 7 | 德國 PC Professionell 雜誌 2006 年 COMPUTEX 最佳軟體大獎 |
| 2006年6月 | PDVD 7 | PChome 電腦家庭 2006 年 6 月號榮獲「編輯推薦!」 |
| 2006年9月 | 訊連科技 | 經濟部「第十四屆產業科技獎」之傑出創新企業獎 |
| 2006年10月 | 訊連科技 | 全球商業權威媒體富比士雜誌(Forbes Asia) 評選為亞洲區最佳營運企業 (Best Under a Billion) |
| 2006年10月 | PDVD 7 | PC Shopper 雜誌 2006 年 10 月號 年度最佳產品金像獎入圍 |
| 2006年11月 | MagicSports 3 PowerDVD 7 | 2007 美國最大消費性電子展產品創新獎「CES 2007 Innovation Award Honoree Title」 |
| 2006年11月 | 訊連科技 | 美國「商業週刊」(Business Week) 評選為「2006 年亞洲前百大成長公司 |
| 2006年12月 | 威力導演5 | 2006 年度資訊月「傑出資訊應用暨產品獎」 |
| 2007年5月 | 威力導演 6 | DVD Info 視聽雜誌 2007 年 05 月號「編輯最佳推薦」 |
| 2007年5月 | 威力導演 6 | PChome Advance 電腦王 2007 年 05 月號「編輯推薦」 |
| 2007年8月 | 訊連科技 | Cheers 雜誌 2007 年「快樂工作人大獎-最佳企業雇主獎」 |
| 2007年9月 | 訊連科技 | 行政院勞工委員會「第三屆人力創新獎-團體獎」 |
| 2007年11月 | 訊連科技 | 全球商業權威媒體富比士雜誌(Forbes Asia)亞洲區最佳營運企業 (Asia 200 Best Under a Billion) |
| 2007年11月 | PowerDVD 極致版 | 2007 年度資訊月「傑出資訊應用暨產品獎」 |
| 2007年11月 | CyberLink Live | 2008 美國最大消費性電子展產品創新獎 CES Innovation 2008 Design & Engineering Award |
| 2008年1月 | 訊連科技 | 技術專利獲選為 HD DVD 規格中之必要專利 (Essential Patent) |
| 2008年1月 | MediaServer SoftDMA | DLNA 1.5 認證並被選為標準設備 (Reference Device) |
| 2008年1月 | PowerDVD 極致版 | 藍光光碟聯盟 BD-Video Profile 1.1 播放認證 |
| 2008年1月 | 威力百科7 | PCDIY 2008 年 01 月號「編輯推薦!」 |

| 得獎年/月 | 產 品 | 得 獎 (獎 勵) 內 容 |
|----------|-------------------|---|
| 2008年3月 | PowerDVD 威力導演6 | 2007年「創新軟體獎」 |
| 2008年3月 | PowerDVD 6 | DTS-HD Master Audio 認證 |
| 2008年3月 | PowerDVD 極致 版 | 通過 BD-Live 及 AVCREC 認證 |
| 2008年5月 | 威力導演7 | 德國 Videoaktiv Digital「優良推薦」 |
| 2008年6月 | PowerDVD8 | 美國 BurnWorld 網站「Atom Award」 |
| 2008年6月 | PowerDVD8 | 日本 Vector 11 th 「Proregi Award 最優良產品獎」 |
| 2008年6月 | 威力導演7 | PC Magazine 全球最大國際電腦雜誌 4.5 顆星最高榮譽推薦! |
| 2008年6月 | 威力導演7 | PC Utilities Magazine 英國專業電腦雜誌「編輯推薦」 |
| 2008年6月 | 魅力四射 | PChome 電腦家庭 2008年06月號編輯四星推薦 |
| 2008年6月 | PowerDVD8 Ultra | 德國 CHIP 雜誌 Test Winnier Award 在所有 DVD 播放軟體中獲得第一名的榮耀 |
| 2008年7月 | 威力導演7 | LAPTOP 專業電腦雜誌「編輯最佳推薦」 |
| 2008年8月 | 威力製片 | 獲得 AVCREC 認證 |
| 2008年8月 | 威力導演7 | 澳大利亞 PC User「最值得購買獎項」 |
| 2008年8月 | PowerDVD8 | 澳大利亞 PC User「最值得購買獎項」 |
| 2008年9月 | 威力導演7 | 新加坡 PC Magazine「最佳編輯推薦」 |
| 2008年9月 | 威力導演7 | 英國 PC Pro「最佳推薦獎」 |
| 2008年9月 | 威力導演7 | Personal Computer World Magazine 英國專業電腦雜誌「編輯推薦」 |
| 2008年10月 | 威力導演7 | PChome 電腦家庭 2008年10月「2008最佳功能推薦」 |
| 2008年10月 | 訊連科技 | 「經濟日報」訊連 2008 企學網最大贏家 企業網、人力創新獎、Brandon Hall 獎不完 |
| 2008年10月 | 威力導演7 | 澳大利亞 PC Authority「最佳推薦獎」 |
| 2008年11月 | 威力百科7 | 英國 PC Advisor 網站「最佳推薦獎」 |
| 2008年11月 | Medi@Show4 | 英國 PC Answers「最佳推薦獎」 |
| 2008年11月 | 威力導演7 | 德國 CHIP.de 網站五顆星推薦 |
| 2008年11月 | 威力導演7 | 德國 PC go! 獲得「優良推薦」 |
| 2008年12月 | 威力百科7 | 德國 PC PR@xis 雜誌獲得優良獎 |
| 2008年12月 | 訊連科技 | 2008年企學網三冠王 勇奪「數位學習業者輔導獎」、「最佳創新應用獎」及「數位學習服務輔導品質獎」 蟬聯平台廠商 NO.1 |
| 2008年12月 | 威力百科7 | PChome Advance 電腦王「編輯 A 推薦」 |
| 2009年1月 | 威力百科7 | 德國 PC Magazine 獲得特優獎 |
| 2009年1月 | 威力導演7 | PChome 2008年「10大科技採購趨勢軟體類金獎」 |

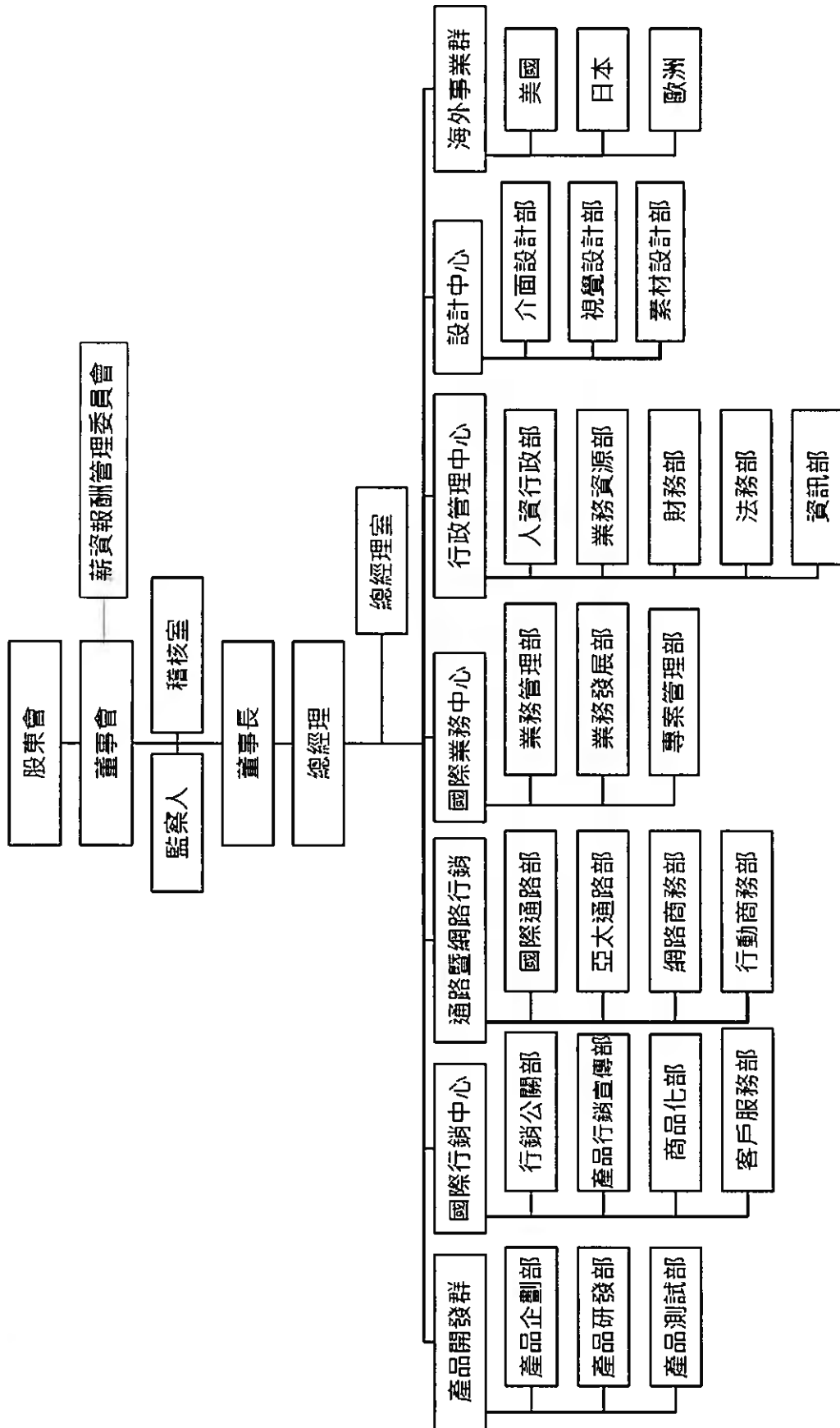
| 得獎年/月 | 產 品 | 得 獎 (獎 勵) 內 容 |
|------------|----------------------|--|
| 2009年1月 | 威力百科7 | PChome 電腦家庭「2009 年最佳編輯推薦」 |
| 2009年1月 | 威力百科7 | digitalhome 數位家庭「最佳推薦」 |
| 2009 年 2 月 | 威力百科 7 | 德國 Com! Computer & Internet Test Result Award 1.5 (評分為 1-6, 評分越低者為越高分) |
| 2009 年 2 月 | 威力百科 7 | 德國 CHIP 獲得「優良推薦」 |
| 2009 年 2 月 | 威力導演 7 | 德國 Emporio 獲得「優良推薦」 |
| 2009年2月 | 培訓大師7 | 最佳創新技術與應用獎 |
| 2009年2月 | 威力導演7 | 「創新軟體獎」 |
| 2009 年 3 月 | PowerDVD 9 | 德國 CHIP.EU 網站五顆星評等 |
| 2009 年 3 月 | 威力百科 7 | 美國 PC Magazine 網站「最佳編輯推薦」 |
| 2009 年 3 月 | 威力導演 7 | 美國 TopTen Review 金獎 |
| 2009年3月 | 威力百科7 | PC Magazine 雜誌編輯四顆星推薦 |
| 2009年5月 | PowerDVD 9 | digitalhome 數位家庭「編輯推薦」 |
| 2009年9月 | 威力導演 8 | PCDIY「編輯推薦」 |
| 2009年9月 | 威力導演 8 | PChome Advance 電腦王「A 極推薦」 |
| 2009年10月 | 訊連科技 | 「2009 年人力創新獎」 |
| 2009年10月 | 訊連科技 | 2009 年「台灣國際品牌價值調查」前二十大入圍品牌 |
| 2009年12月 | 訊連科技 | 「最佳數位學習創新技術開發獎」 |
| 2010年1月 | PowerDVD 9 威力導演 8 | 2010 年「台灣精品獎」 |
| 2010年1月 | PowerDVD 9 | 2010 年「創新軟體獎」 |
| 2010年3月 | 威力百科8 | 美國 PC Magazine「編輯推薦」 |
| 2010年9月 | PowerDVD 10 | 「創新軟體獎」及「國際買主推薦大獎」 |
| 2010年9月 | 訊連科技 | 「台灣國際品牌價值調查」前二十大品牌 |
| 2010年10月 | PowerDVD 10 | 2010 年 PChome 雜誌商用軟體類的「科技趨勢金獎」 |
| 2010年10月 | 訊連科技 | 第四度榮獲「2010 年傑出資訊人才獎」 —資深協理黃鶴超博士實力備受肯定，贏得資訊 業界至高榮耀 |
| 2010年12月 | PowerDVD 10 | 「台灣精品獎」 |
| 2011年2月 | 威力百科9 | PCDIY 雜誌「最佳編輯推薦」 |
| 2011年2月 | 威力百科9 | ComputerDIY 雜誌「最佳採購推薦」 |
| 2011年3月 | 威力百科9 | PChome Advance 電腦王雜誌「A 極推薦」 |
| 2011年4月 | PowerDVD 10 | 「台灣精品銀質獎」 |
| 2011年5月 | PowerDVD 11 | PC home、PC home Advance 及 PCDIY！編輯強力推薦 |
| 2011年9月 | 訊連科技 | 「台灣二十大國際品牌」 |
| 2011年11月 | 威力導演 10 | ComputerDIY 雜誌「採購推薦獎」 |

| 得獎年/月 | 產 品 | 得 獎 (獎 勵) 內 容 |
|----------|-----------------------------------|---|
| 2011年12月 | 威力導演 10 | PChome 雜誌「Best 推薦」 |
| 2011年12月 | 威力導演 10 | 2011 年由 PChome 雜誌評選的「科技金獎」 |
| 2011年12月 | 威力導演 10 | 美國權威雜誌「PC Magazine 編輯推薦大賞」 |
| 2012年1月 | PowerDVD 威力導演 | 第 20 屆「台灣精品獎」 |
| 2012年2月 | 訊連科技 | 「新北市卓越企業獎」 |
| 2012年2月 | PowerDVD 12 | PChome雜誌「Best推薦」 |
| 2012年2月 | PowerDVD 12 | PC DIY雜誌「傑出效能推薦」 |
| 2012年2月 | PowerDVD 12 | PC DIY雜誌「編輯推薦」 |
| 2012年3月 | PhotoDirector 3 | PChome 雜誌「Best 推薦」 |
| 2012年3月 | PhotoDirector 3 | PC DIY雜誌「傑出效能推薦」 |
| 2012年7月 | 威力導演10 | 2012年「數位內容產品獎」 |
| 2012年9月 | 訊連科技 | 「台灣最有價值國際品牌二十強」 |
| 2012年10月 | 威力導演10 | 「2012年金點設計獎年度最佳設計獎」之最高榮耀 |
| 2012年10月 | 訊連科技 | 「第 2 屆國家產業創新獎」 |
| 2012年12月 | 威力導演 | 2012 年資訊月「傑出資訊應用暨產品獎」 |
| 2013年1月 | PowerDVD 威力導演 PhotoDirector | 第 21 屆「台灣精品獎」 |
| 2013年11月 | 訊連科技 | 「企業社會責任公益獎」 |
| 2013年11月 | PhotoDirector 4 | 「幸福企業獎」 |
| 2013年11月 | 威力導演12 | 2013 年資訊月「百大創新產品」 |
| 2013年11月 | 威力導演12 | 2014 年 CES 美國消費性電子展軟體及行動 App 類 「創新設計及工程大獎」 |
| 2013年12月 | 訊連科技 | 「台灣二十大國際品牌」 |
| 2013年12月 | PowerDVD 威力導演 PhotoDirector | 第 22 屆「台灣精品獎」 |
| 2014年1月 | 威力導演12 | 美國《PC Magazine》雜誌「2013 年度最佳影片剪輯軟體」 |
| 2014年2月 | 訊連科技 | 經濟部第二屆「卓越中堅企業獎」 |
| 2014年4月 | PhotoDirector 5相 片大師 | 蟬聯最高榮譽「台灣精品金質獎」 |
| 2014年5月 | 訊連科技 | 第一屆「工作與生活平衡獎 - 健康快活獎章」。 |
| 2014年12月 | 訊連科技 | 「台灣二十大國際品牌」 |
| 2015年5月 | 威力導演 13 PowerDVD 14 | 「台灣精品獎」 |
| 2015年11月 | 威力導演14 | 《PC Magagazine》「2015 年度最佳產品」殊榮」 |

| 得獎年/月 | 產 品 | 得 獎 (獎 勵) 內 容 |
|----------|---|--|
| 2016年1月 | 威力導演 14 相片大師 7 PowerDVD 15 | 第 24 屆「台灣精品獎」 |
| 2016年1月 | 威力導演 14 | 第 24 屆「台灣精品金質獎」 |
| 2016年12月 | 威力導演行動 App | Google Play 2016 年度最佳應用程式 |
| 2017年1月 | 威力導演 15 相片大師 8 PowerDVD 17 | 第 25 屆「台灣精品獎」 |
| 2017年1月 | 威力導演 15 | 美國 PCMag 編輯推薦之軟體 |
| 2017年12月 | 威力酷剪行動版 | Google Play 2017 年度最佳應用程式 |
| 2017年12月 | 威力導演16 | 第 26 屆台灣精品「金質獎」 |
| 2017年12月 | 威力導演行動版 威力酷剪行動版 | Google Play 編輯精選應用程式肯定 |
| 2018年10月 | FaceMe™ | 於全球權威 MegaFace Challenge 臉部辨識挑戰，勇奪台灣 AI 臉部辨識核心引擎第一 |
| 2018年11月 | 威力導演 17 | 2018 資訊月百大創新產品金質獎 |
| 2019年10月 | 威力導演18 相片大師11 U整合通訊 FaceMe® AI臉部 辨識引擎 | 28 屆台灣精品獎 |
| 2019年11月 | FaceMe® AI臉部 辨識引擎 | 第 26 屆台灣精品「銀質獎」 |
| 2020年4月 | FaceMe® AI臉部 辨識引擎 | NIST 評比再創佳績 準確度達 99.7%，為台灣唯一入榜全球 20 強排行榜廠商 |

參、公司治理報告

一、公司組織 (一)、組織系統圖



(二)、各部門所營業務：

| 部 門 | 主 要 職 掌 |
|---------|--|
| 總經理室 | <ul style="list-style-type: none"> · 長短期策略規劃、政策推動、規章制訂及轉投資事業督導 · 綜理公司整體事業之決策、執行與考核 · 組織全球所有部門及分公司進行協調與運作，以達成營運目標 |
| 稽核室 | <ul style="list-style-type: none"> · 評估與追蹤查核公司內部控制制度及各項管理制度之健全性、合理性、有效性 |
| 產品企劃部 | <ul style="list-style-type: none"> · 產品功能、定位、策略訂定及相關部門協調整合 · 光碟片內容(程式、文件、範例)的規劃 · 協助產品行銷人員，了解產品的特色與功能 · 蒐集與分析產品相關的市場資訊 |
| 產品研發部 | <ul style="list-style-type: none"> · 評估新技術的發展方向 · 新技術的研究發展 · 新產品之技術開發 · 各項產品技術功能提升及版本更新等發展 |
| 產品測試部 | <ul style="list-style-type: none"> · 研發後產品可行性測試 · 產品相容性測試 · 支援客戶服務部、資訊管理部、行銷企劃部等 |
| 產品行銷宣傳部 | <ul style="list-style-type: none"> · 產品行銷企劃及行銷通路整合 · 建置公司網際網路之網站，負責在網路上介紹公司及產品行銷 · 負責產品行銷之廣告、產品型錄之發行，支援業務部之行銷活動 |
| 行銷公關部 | <ul style="list-style-type: none"> · 產品推廣與對媒體聯繫，編輯及發行公司刊物 · 國內外電腦秀展之規劃及執行 |
| 商品化部 | <ul style="list-style-type: none"> · 產品商品化 · 製作多國語文版的產品 · 負責產品數位文件與使用者手冊撰寫 |
| 客戶服務部 | <ul style="list-style-type: none"> · 產品售後服務與客戶技術支援 · 收集分析與處理客戶問題 |
| 國際通路部 | <ul style="list-style-type: none"> · 國際通路業務之產品銷售 · 研擬國際通路市場行銷策略及產品訂價 · 協調交貨、收款 · 開發國際通路業務，發掘客戶問題與處理 |
| 亞太通路部 | <ul style="list-style-type: none"> · 亞太通路業務之產品銷售 · 研擬亞太通路市場行銷策略及產品訂價 · 協調交貨、收款 · 開發亞太通路業務，發掘客戶問題與處理 |
| 網路商務部 | <ul style="list-style-type: none"> · 網路業務之產品銷售 · 研擬網路市場行銷策略及產品訂價 · 協調網路之交貨、收款 · 開發網路業務、定期拜訪客戶，發掘客戶問題與處理 |

| 部門 | 主要職掌 |
|-------|--|
| 行動商務部 | <ul style="list-style-type: none"> · 行動應用之產品行銷 · 數位廣告投放及分析 · 行動應用用戶行為分析及策略研擬 |
| 業務管理部 | <ul style="list-style-type: none"> · 全球業務之產品銷售各項協助支援 · 全球業務、深入發掘客戶問題與處理、提升客戶滿意度 |
| 業務發展部 | <ul style="list-style-type: none"> · 開發國際業務、定期拜訪客戶，發掘客戶問題與處理 · 支援業務前端銷售活動 · 研擬國際市場行銷策略 |
| 專案管理部 | <ul style="list-style-type: none"> · 業務之專案管理 · 事業群業務之支援 · 技術問題跟催與解決 |
| 人資行政部 | <ul style="list-style-type: none"> · 人力資源、教育訓練規劃管理 · 人員之甄選、聘用與人力規劃 · 人員之薪酬及獎勵制度規劃 · 公司行政相關作業 · 總務相關事項 |
| 業務資源部 | <ul style="list-style-type: none"> · 全球業務之產品出貨各項協助支援 |
| 財務部 | <ul style="list-style-type: none"> · 公司資金管理、規劃與執行 · 公司會計事務處理及編製管理報表供決策分析 · 租稅減免等稅務相關業務 |
| 法務部 | <ul style="list-style-type: none"> · 智慧財產權管理及法務相關事項 |
| 資訊部 | <ul style="list-style-type: none"> · 規劃並管理公司內、外部電腦網路 · 建構並維護 Web based 資訊管理系統 |
| 素材設計部 | <ul style="list-style-type: none"> · 多媒體素材設計 |
| 介面設計部 | <ul style="list-style-type: none"> · 多媒體產品介面設計 |
| 視覺設計部 | <ul style="list-style-type: none"> · 負責設計公司產品文宣 · 規劃與產品特色相關之宣傳商品 |
| 美國子公司 | <ul style="list-style-type: none"> · 蒐集與分析北美地區市場資訊 · 負責北美地區市場之產品行銷及業務推廣 · 負責北美地區市場之產品售後服務與客戶技術支援 |
| 日本子公司 | <ul style="list-style-type: none"> · 蒐集與分析日本地區市場資訊 · 負責日本當地市場之產品行銷及業務推廣 · 負責日本當地市場之產品售後服務與客戶技術支援 |
| 歐洲子公司 | <ul style="list-style-type: none"> · 蒐集與分析歐洲地區市場資訊 · 負責歐洲地區市場之產品行銷及業務推廣 · 負責歐洲地區市場之產品售後服務與客戶技術支援 |

二、董事、監察人、總經理、副總經理、協理、各部門及分支機構主管資料

(一)、董事及監察人資料：

| 職稱 (註1) | 姓名 | 性別 | 國籍 (註冊地) | 選(就)任日期 | 任期 | 初次選(就)任期(註2) | 選任時 | | 現在 | | 配偶、未成年子女 | | 利用他人名義 | | 主要經(學)歷 (註3) | 目前兼任本公司之職務 及其他公司之職務 | 具配構或二親等以內關係 之其他主管、董事或監察人 | | 備註 (註4) | |
|------------|------------------------|----|-------------|-----------|----|--------------|-------------|----------|-------------|----------|---------------|----------|-------------|----------|---|---|-----------------------------|-----|------------|----|
| | | | | | | | 持股份數 (股) | 持股份 % | 持股份數 (股) | 持股份 % | 現在持股份數 (股) | 持股份 % | 持股份數 (股) | 持股份 % | | | 職稱 | 姓名 | | 關係 |
| 董事長 | 黃肇雄 | 男 | 中華民國 | 2017.6.20 | 3年 | 2002.05.27 | 2,203,083 | 2.38 | 2,297,910 | 2.71 | 6,862,716 | 8.08 | 無 | 無 | 美國 UCLA 電機博士 訊達科技創辦人 | 訊達科技(股)公司總經理 訊達科技(股)公司技術長 CyberLink Com Corp.董事 CyberLink Europe B.V.董事 CyberLink International Technology Corp. 董事 CyberLink Inc. 董事 | 本公司之 董事 | 張華禎 | 配偶 | 註4 |
| 董事 | 程傑 際投資 (股)公 司 | 女 | 中華民國 | 2017.6.20 | 3年 | 2002.05.27 | 7,806,900 | 7.79 | 12,176,497 | 14.34 | 無 | 無 | 無 | 無 | 美國 UCLA 企管碩士 趨勢科技全球執行副 總經理 訊達科技(股)公司總 經理 | 無 | 本公司之 董事長 | 黃華雄 | 配偶 | |
| 獨立 董事 | 洪文相 | 男 | 中華民國 | 2017.6.20 | 3年 | 2004.05.18 | 90,000 | 0.09 | 90,000 | 0.11 | 無 | 無 | 無 | 無 | 美國休士頓大學碩士 考選院第八屆、第九 屆考試委員 臺灣銀行董事 私立德明商業專科學 校校長 臺灣大學會計學系教 授 臺灣大學商學研究所 所長 臺灣大學商學系講 師、副教授、 系主任 | 考試院顧問 臺灣大學會計學系名譽教 授 | 無 | 無 | 無 | |
| 獨立 董事 | 蔡揚宗 | 男 | 中華民國 | 2017.6.20 | 3年 | 2015.08.12 | 0 | 0 | 0 | 0 | 8,718 | 0.01 | 無 | 無 | 美國馬里蘭大學會 計學博士 國立臺灣大學學士 | 國立臺灣大學會計學系 會計學研究所教授 永日化工(股)公司獨立董 事 新日興科技(股)公司監察 人 台新銀行(股)公司監察人 | 無 | 無 | 無 | |

2020年4月25日

| 職稱 (註1) | 姓名 | 性別 | 國籍 (註 冊地) | 選(就)任 日期 | 任期 日期 | 初次選 (就)任日 期(註2) | 選任時 | | 現在 | | 配偶、未成年子女 | | 利用他人名義 | | 主要經(學)歷 (註3) | 目前兼任本公司 及其他公司之職務 | 具配偶或二親等以內關係 之其他主管、董事或監察人 | | 備註 (註4) |
|------------|-----------------------|----|-----------------|-------------|----------|-----------------------|-------------------|---------|-------------------|---------|---------------------|---------|-------------------|---------|---|---|-----------------------------|-----|------------|
| | | | | | | | 持有股份 股數 (股) | 持股 % | 持有股份 股數 (股) | 持股 % | 現在持有股份 股數 (股) | 持股 % | 持有股份 股數 (股) | 持股 % | | | 職稱 | 姓名 | |
| 監察人 | 林月滿 | 女 | 中華民國 | 2017.6.20 | 3年 | 2002.5.27 | 119,100 (股) | 0.12 | 319,100 (註A) | 0.38 | 172,555 (股) | 0.20 | 無 | 無 | 東吳大學會計系 宏基國際財務部 | 無 | 無 | 無 | |
| 監察人 | 白投 山資 (股) 公司 | | 中華民國 | 2017.6.20 | 3年 | 2016.6.23 | 781,707 (股) | 0.81 | 781,707 (股) | 0.92 | 無 | 無 | 無 | 無 | 無 | 無 | 無 | 無 | |
| 監察人 | 林秀慧 | 女 | 中華民國 | 2017.6.20 | 3年 | 2002.5.27 | 0 (股) | 0 | 309,864 (註B) | 0.36 | 144,209 (股) | 0.17 | 無 | 無 | 臺灣大學資訊工程所 碩士 | 無 | 無 | 無 | |
| 監察人 | 磯投 山資 (股) 公司 | | 中華民國 | 2018.6.19 | 2年 | 2018.6.19 | 106,000 (股) | 0.12 | 106,000 (股) | 0.13 | 無 | 無 | 無 | 無 | 無 | 無 | 無 | 無 | |
| 監察人 | 黃奕程 | 男 | 中華民國 | 2018.6.19 | 2年 | 2018.6.19 | 0 (股) | 0 | 1,756,615 (股) | 2.07 | 無 | 無 | 無 | 無 | Perfect Corp. (Perfect Cayman)董事 玩美移動(股)董事長 | Perfect Corp. (Perfect Cayman)董事 玩美移動(股)董事長 | 本公司之 董事長 | 黃肇雄 | 父子 |
| | | | | | | | | | | | | | | | | | 本公司之 董事 | 張華楨 | 母子 |

註1：法人股東應將法人股東名稱及代表人分別列示(屬法人股東代表者，應註明法人股東名稱)，並應填列下表一。

註2：填列首次擔任公司董事或監察人之時間，如有中斷情事，應附註說明。

註3：與擔任目前職位相關之經歷，如於前屆期間曾於查核簽證會計師事務所或關係企業任職，應敘明其擔任之職稱及負責之職務。

註4：黃肇雄先生身兼公司之董事長與總經理，係因其為公司之創始人，產業熟悉度及技術能力均佳，身兼公司之董事長與總經理有利為股東及員工爭取最大利益，且公司80%以上之董事非員工，亦有助於公司治理之落實與推動。

註A：含保留運用決定權信託股數200,000股。

註B：含保留運用決定權信託股數300,000股。

(二)、法人股東之主要股東：

2020年4月25日

| 法人股東名稱 | 法人股東之主要股東(持股10%以上) |
|-------------|-------------------------|
| 程傑國際投資(股)公司 | 張華禎、英屬維京群島世界快訊(股)公司 |
| 長白山投資(股)公司 | 張華禎 (90%) |
| 洛磯山投資(股)公司 | 英屬維京群島 DVDonet.com Inc. |

註1：董事、監察人屬法人股東代表者，應填寫該法人股東名稱。

註2：填寫該法人股東之主要股東名稱(其持股比例占前十名)及其持股比例。若其主要股東為法人者，應再填列下表三。

(三)、表二主要股東為法人者其主要股東：

2020年4月25日

| 法人名稱 | 法人之主要股東(持股10%以上) |
|-------------------------|-------------------------------|
| 英屬維京群島世界快訊(股)公司 | Abraxas International Limited |
| 英屬維京群島 DVDonet.com Inc. | 英屬維京群島世界快訊(股)公司 |

註1：如上表二主要股東屬法人者，應填寫該法人名稱。

註2：填寫該法人之主要股東名稱(其持股比例占前十名)及其持股比例。

(四)、董事及監察人所具專業知識及獨立性之情形

2020年4月25日

| 姓名 (註1) | 是否具有五年以上工作經驗 及下列專業資格 | | 符合獨立性情形(註2) | | | | | | | | | | | | 兼任 他發 行董 事 數 | 其開 公立 家 任 公 行 獨 事 |
|----------------------------|---|--|-------------|---|---|---|---|---|---|---|---|----|----|----|--------------------------|--|
| | 商 務、 法 官、 法 務、 財 務、 會 計 或 公 司 業 務 所 須 相 關 科 系 之 公 私 立 大 專 院 校 講 師 以 上 | 法 官、 檢 察 官、 律 師、 會 計 師 或 其 他 與 公 司 業 務 所 需 之 國 家 考 試 及 格 領 有 證 書 之 專 門 職 業 及 技 術 人 員 | 1 | 2 | 3 | 4 | 5 | 6 | 7 | 8 | 9 | 10 | 11 | 12 | | |
| 黃肇雄 | ✓ | | ✓ | | | | ✓ | ✓ | | | ✓ | | ✓ | ✓ | 無 | |
| 程傑國際投 資(股)公司代 表人:張華禎 | | | ✓ | | | | | ✓ | | | ✓ | | ✓ | | 無 | |
| 程傑國際投 資(股)公司代 表人:海英倫 | | | ✓ | ✓ | ✓ | ✓ | ✓ | ✓ | ✓ | ✓ | ✓ | ✓ | ✓ | ✓ | 無 | |
| 洪文湘 | ✓ | | ✓ | ✓ | ✓ | ✓ | ✓ | ✓ | ✓ | ✓ | ✓ | ✓ | ✓ | ✓ | 無 | |
| 蔡揚宗 | ✓ | | ✓ | ✓ | ✓ | ✓ | ✓ | ✓ | ✓ | ✓ | ✓ | ✓ | ✓ | ✓ | 1 | |
| 林月滿 | | | ✓ | ✓ | ✓ | ✓ | ✓ | ✓ | ✓ | ✓ | ✓ | ✓ | ✓ | ✓ | 無 | |
| 長白山投資 (股)公司代 表人:林秀慧 | | | ✓ | ✓ | ✓ | ✓ | ✓ | ✓ | ✓ | ✓ | ✓ | ✓ | ✓ | | 無 | |
| 洛磯山投資 (股)公司代 表人:黃奕程 | | | ✓ | | | | ✓ | ✓ | ✓ | | ✓ | | ✓ | | 無 | |

註1: 欄位多寡視實際數調整。

註2: 各董事、監察人於選任前二年及任職期間符合下述各條件者,請於各條件代號下方空格中打“✓”。

- (1) 非公司或其關係企業之受僱人。
- (2) 非公司或其關係企業之董事、監察人(但如為公司與其母公司、子公司或屬同一母公司之子公司依本法或當地國法令設置之獨立董事相互兼任者,不在此限)。
- (3) 非本人及其配偶、未成年子女或以他人名義持有公司已發行股份總數 1% 以上或持股前十名之自然人股東。
- (4) 非(1)所列之經理人或(2)、(3)所列人員之配偶、二親等以內親屬或三親等以內直系血親親屬。
- (5) 非直接持有公司已發行股份總數 5% 以上、持股前五名或依公司法第 27 條第 1 項或第 2 項指派代表人擔任公司董事或監察人之法人股東之董事、監察人或受僱人(但如為公司與其母公司、子公司或屬同一母公司之子公司依本法或當地國法令設置之獨立董事相互兼任者,不在此限)。
- (6) 非與公司之董事席次或有表決權之股份超過半數係由同一人控制之他公司董事、監察人或受僱人(但如為公司或其母公司、子公司或屬同一母公司之子公司依本法或當地國法令設置之獨立董事相互兼任者,不在此限)。
- (7) 非與公司之董事長、總經理或相當職務者互為同一人或配偶之他公司或機構之董事(理事)、監察人(監事)或受僱人(但如為公司與其母公司、子公司或屬同一母公司之子公司依本法或當地國法令設置之獨立董事相互兼任者,不在此限)。
- (8) 非與公司有財務或業務往來之特定公司或機構之董事(理事)、監察人(監事)、經理人或持股 5% 以上股東(但特定公司或機構如持有公司已發行股份總數 20% 以上,未超過 50%,且為公司與其母公司、子公司或屬同一母公司之子公司依本法或當地國法令設置之獨立董事相互兼任者,不在此限)。
- (9) 非為公司或關係企業提供審計或最近二年取得報酬累計金額未逾新臺幣 50 萬元之商務、法務、財務、會計等相關服務之專業人士、獨資、合夥、公司或機構之企業主、合夥人、董事(理事)、監察人(監事)、經理人及其配偶。但依證券交易法或企業併購法相關法令履行職權之薪資報酬委員會、公開收購審議委員會或併購特別委員會成員,不在此限。
- (10) 未與其他董事間具有配偶或二親等以內之親屬關係。
- (11) 未有公司法第 30 條各款情事之一。
- (12) 未有公司法第 27 條規定以政府、法人或其代表人當選。

(五)、總經理、副總經理、協理、各部門及分支機構主管資料：

2020年4月25日

| 職稱 (註1) | 姓名 | 性別 | 國籍 (註 冊地) | 選(就)任 日期 | 持有股份 | | 配偶、未成年 子女持有股數 | | 利用他人名義 持有股數 | | 主要經 (學)歷 (註2) | 目前兼任其他公司之職務 | 具配偶或二親等以內關係之 經理人 | | | 備註 (註3) |
|--------------------------|-----|----|-----------------|-------------|-----------|------------------|------------------|------------------|----------------|------------------|------------------------------|--|---------------------|----|----|------------|
| | | | | | 股數 (股) | 持 股 比 率 | 股數 (股) | 持 股 比 率 | 股數 (股) | 持 股 比 率 | | | 職稱 | 姓名 | 關係 | |
| 董事長 暨總經理 暨技師長 | 黃肇雄 | 男 | 中華民國 | 2002.05 | 2,297,910 | 2.71 | 6,862,716 | 8.08 | 無 | 無 | 註美國 UCLA 電機 博士 振達科技創辦人 | CyberLink.Com Corp. 董事 CyberLink Europe B.V. 董事 CyberLink International Technology Corp. 董事 CyberLink Inc. 董事 | 無 | 無 | 無 | 註3 |
| 研發部 副總經理 | 雷永威 | 男 | 中華民國 | 2003.06 | 213,570 | 0.25 | 無 | 無 | 無 | 無 | 臺灣大學資工所 博士 | 無 | 無 | 無 | 無 | |
| 專案管理 部 副總經理 | 古秋君 | 女 | 中華民國 | 2008.05 | 167,939 | 0.20 | 532 | 0.00 | 無 | 無 | 臺灣大學資工所 碩士 | 無 | 無 | 無 | 無 | |
| 網路商 務部副總 經理 | 林昭宏 | 男 | 中華民國 | 2016.01 | 77,603 | 0.09 | 1,000 | 0.00 | 無 | 無 | 臺灣大學電機所 博士 | 無 | 無 | 無 | 無 | |
| 法務部 副總經理 | 李德育 | 男 | 中華民國 | 2003.02 | 79,505 | 0.09 | 無 | 無 | 無 | 無 | 美國波士頓大學 法學碩士 | 無 | 無 | 無 | 無 | |
| 研發部 副總經理 | 李承焜 | 男 | 中華民國 | 2008.05 | 2,862 | 0.00 | 無 | 無 | 無 | 無 | 臺灣大學資工所 碩士 | 無 | 無 | 無 | 無 | |
| 業務管理 部 協理 | 彭思雯 | 女 | 中華民國 | 2009.07 | 16,663 | 0.02 | 無 | 無 | 無 | 無 | 英國貝茲大學企 業管理研究所碩 士 | 無 | 無 | 無 | 無 | |
| 財務部資 深協理 及會計主 管 | 陳小嫻 | 女 | 中華民國 | 2005.07 | 166,693 | 0.20 | 無 | 無 | 無 | 無 | 臺灣大學商研所 碩士 | 無 | 無 | 無 | 無 | |

註1：應包括總經理、副總經理、協理、各部門及分支機構主管資料，以及凡職位相當於總經理、副總經理或協理者，不論職稱，亦均應予揭露。

註2：與擔任目前職位相關之經歷，如於前揭期間曾於查核簽證會計師事務所或關係企業任職，應敘明其擔任之職稱及負責之職務。

註3：黃肇雄先生身兼本公司之董事長與總經理，係因其為公司之創始人，產業熟悉度及技術能力均佳，身兼公司之董事長與總經理有利為股東及員工爭取最大利益，且公司80%以上之董事非員工，亦有助於公司治理之落實與推動。

三、最近年度支付董事(含獨立董事)、監察人、總經理及副總經理之酬金(彙總配合級距揭露姓名)
 (一)、2019 年度支付董事之酬金

單位：新台幣千元；股

| 職稱 | 姓名 | 董事酬金 | | | | 兼任員工領取相關酬金 | | | | A、B、C、D、E、F及G等七項總額占稅後純益之比例(註10) | | 領取來自子公司以外轉投資事業或母公司酬金(註11) |
|------|--------------------|---------------|-------------------|-----------------|-------------------|---------------------------|-----------------------|----------|-----------------|---------------------------------|------|---------------------------|
| | | 報酬(A) (註2) | 退職退休金(B) | 董事酬勞(C) (註3) | 業務執行費用(D) (註4) | A、B、C及D等四項總額占稅後純益之比例(註10) | 薪資、獎金及特支費等(E) (註5) | 退職退休金(F) | 員工酬勞(G) (註6) | | 本公司 | |
| | | 本公司 | 財務報告內所有公司 (註7) | 本公司 | 財務報告內所有公司 (註7) | 本公司 | 財務報告內所有公司 (註7) | 本公司 | 現金金額 | 股票金額 | 現金金額 | 股票金額 |
| 董事長 | 黃肇雄 | | | | | | | | | | | |
| 董事 | 程傑國際投資(股)公司代表人：張華積 | 0 | 0 | 1,924 | 6 | 0.51 | 12,225 | 0 | 1,500 | 0 | 0 | 4.12 |
| 董事 | 程傑國際投資(股)公司代表人：海英倫 | | | | | | | | | | | 無 |
| 獨立董事 | 洪文湘 | 0 | 0 | 1,282 | 11 | 0.34 | 0 | 0 | 0 | 0 | 0 | 0.34 |
| 獨立董事 | 蔡揚宗 | | | | | | | | | | | 無 |

1.請敘明獨立董事酬金給付政策、制度、標準與結構，並依所擔負之職責、風險、投入時間等因素敘明與給付酬金數額之關聯性；公司獨立董事皆參與公司董事會並深入了解公司經營狀況，並持續就公司重要財務業務議題與會計師與稽核人員進行溝通了解，並提出各項改善建議、本公司獨立董事酬金給付政策與其他同業獨立董事之酬金相較尚屬合理。

2.配車購入成本 \$ 5,955 千元；提列累計折舊 \$4,962 千元。

酬金級距表

| 給付本公司各個董事酬金級距 | 董事姓名 | | | |
|---------------------------------------|---------------------|---------------------|------------------------|----------------|
| | 前四項酬金總額(A+B+C+D) | | 前七項酬金總額(A+B+C+D+E+F+G) | |
| | 本公司(註8) | 財務報告內所有公司(註9)H | 本公司(註8) | 財務報告內所有公司(註9)I |
| 低於 1,000,000 元 | 黃肇雄、洪文湘、蔡揚宗 程傑國際 | 黃肇雄、洪文湘、蔡揚宗 程傑國際 | 洪文湘、蔡揚宗 | 洪文湘、蔡揚宗 |
| 1,000,000 元 (含) ~ 2,000,000 元 (不含) | | | 程傑國際 | 程傑國際 |
| 2,000,000 元 (含) ~ 3,500,000 元 (不含) | | | | |
| 3,500,000 元 (含) ~ 5,000,000 元 (不含) | | | | |
| 5,000,000 元 (含) ~ 10,000,000 元 (不含) | | | | |
| 10,000,000 元 (含) ~ 15,000,000 元 (不含) | | | 黃肇雄 | 黃肇雄 |
| 15,000,000 元 (含) ~ 30,000,000 元 (不含) | | | | |
| 30,000,000 元 (含) ~ 50,000,000 元 (不含) | | | | |
| 50,000,000 元 (含) ~ 100,000,000 元 (不含) | | | | |
| 100,000,000 元以上 | | | | |
| 總計 | 4 | 4 | 4 | 4 |

註 1：董事姓名應分別列示(法人股東應將法人股東名稱及代表人分別列示)，並分別列示一般董事及獨立董事，以彙總方式揭露各項給付金額。若董事兼任總經理或副總經理者應填列本表及下表(3-1)，或下表(3-2-1)及(3-2-2)。

註 2：係指最近年度董事之報酬(包括董事薪資、職務加給、離職金、各種獎金、獎勵金等等)。

註 3：係填列最近年度經董事會通過分派之董事酬勞金額。

註 4：係指最近年度董事之相關業務執行費用(包括車馬費、特支費、各種津貼、宿舍、配車等實物提供等等)。如提供房屋、汽車及其他交通工具或專屬個人之支出時，應揭露所提供資產之性質及成本、實際或按公平市價計算之租金、油資及其他給付。另如配有司機者，請附註說明公司給付該司機之相關報酬，但不計入酬金。

註5：係指最近年度董事兼任員工（包括兼任總經理、副總經理、其他經理人及員工）所領取包括薪資、職務加給、離職金、各種獎金、獎勵金、車馬費、特支費、各種津貼、宿舍、配車等實物提供等等。如提供房屋、汽車及其他交通工具或專屬個人之支出時，應揭露所提供資產之性質及成本、實際或按公平市價計算之租金、油資及其他給付。另如配有司機者，請附註說明公司給付該司機之相關報酬，但不計入酬金。另依IFRS 2「股份基礎給付」認列之薪資費用，包括取得員工認股權憑證、限制員工權利新股及參與現金增資認購股份等，亦應計入酬金。

註6：係指最近年度董事兼任員工（包括兼任總經理、副總經理、其他經理人及員工）取得員工酬勞（含股票及現金）者，應揭露最近年度經董事會通過過分派員工酬勞金額，若無法預估者則按去年實際分派金額比例計算今年擬議分派金額，並另應填列附表一之三。

註7：應揭露合併報告內所有公司(包括本公司)給付本公司董事各項酬金之總額。

註8：本公司給付每位董事各項酬金總額，於所歸屬級距中揭露董事姓名。

註9：應揭露合併報告內所有公司(包括本公司)給付本公司每位董事各項酬金總額，於所歸屬級距中揭露董事姓名。

註10：稅後純益係指最近年度個體或個別財務報告之稅後純益。

註11：a.本欄應明確填列公司董事領取來自子公司以外轉投資事業或母公司相關酬金金額(若無者，則請填「無」)。

b.公司董事如有領取來自子公司以外轉投資事業或母公司相關酬金者，應將公司董事於子公司以外轉投資事業或母公司所領取之酬金，併入酬金級距表之I欄，並將欄位名稱改為「母公司及所有轉投資事業」。

c.酬金係指本公司董事擔任子公司以外轉投資事業或母公司之董事、監察人或經理人等身分所領取之報酬、酬勞(包括員工、董事及監察人酬勞)及業務執行費用等相關酬金。

*本表所揭露酬金內容與所得稅法之所得概念不同，故本表目的係作為資訊揭露之用，不作課稅之用。

(二)、2019年度支付監察人之酬金

單位：新台幣仟元

| 職稱 | 姓名 | 監察人酬金 | | | | | | A、B及C等三項總額 占稅後純益之比例 (註8) | | 領取來自 子公司以 外轉投資 事業或母 公司酬金 (註9) |
|-----|-----------------------|---------------|-----------------------|---------------|-----------------------|-----------------------|-----------------------|--------------------------------|---------------|--|
| | | 報酬(A) (註2) | | 酬勞(B) (註3) | | 業務執行 費用(C) (註4) | | 本公司 | 財務報告內 所有公司 | |
| | | 本公司 | 財務報告 內所有公 司(註5) | 本公司 | 財務報告 內所有公 司(註5) | 本公司 | 財務報告 內所有公 司(註5) | | | |
| 監察人 | 林月滿 | 0 | 0 | 1,923 | 1,923 | 10 | 10 | 0.51 | 0.51 | 無 |
| 監察人 | 長白山投資(股)公 司代表人：林秀慧 | | | | | | | | | |
| 監察人 | 洛磯山投資(股)公 司代表人：黃奕程 | | | | | | | | | |

酬金級距表

| 給付本公司各個監察人酬金級距 | 監察人姓名 | |
|---------------------------------------|-----------------|-----------------|
| | 本公司(註6) | 財務報告內所有公司(註7)D |
| 低於 1,000,000 元 | 林月滿、長白山投資、洛磯山投資 | 林月滿、長白山投資、洛磯山投資 |
| 1,000,000 元 (含) ~ 2,000,000 元 (不含) | | |
| 2,000,000 元 (含) ~ 3,500,000 元 (不含) | | |
| 3,500,000 元 (含) ~ 5,000,000 元 (不含) | | |
| 5,000,000 元 (含) ~ 10,000,000 元 (不含) | | |
| 10,000,000 元 (含) ~ 15,000,000 元 (不含) | | |
| 15,000,000 元 (含) ~ 30,000,000 元 (不含) | | |
| 30,000,000 元 (含) ~ 50,000,000 元 (不含) | | |
| 50,000,000 元 (含) ~ 100,000,000 元 (不含) | | |
| 100,000,000 元以上 | | |
| 總計 | 3 | 3 |

註 1：監察人姓名應分別列示(法人股東應將法人股東名稱及代表人分別列示)，以彙總方式揭露各項給付金額。

註 2：係指最近年度監察人之報酬(包括監察人薪資、職務加給、離職金、各種獎金獎勵金等等)。

註 3：係填列最近年度經董事會通過分派之監察人酬勞金額。

註 4：係指最近年度給付監察人之相關業務執行費用(包括車馬費、特支費、各種津貼、宿舍、配車等實物提供等等)。如提供房屋、汽車及其他交通工具或專屬個人之支出時，應揭露所提供資產之性質及成本、實際或按公平市價計算之租金、油資及其他給付。另如配有司機者，請附註說明公司給付該司機之相關報酬，但不計入酬金。

註 5：應揭露合併報告內所有公司(包括本公司)給付本公司監察人各項酬金之總額。

註 6：本公司給付每位監察人各項酬金總額，於所歸屬級距中揭露監察人姓名。

註 7：應揭露合併報告內所有公司(包括本公司)給付本公司每位監察人各項酬金總額，於所歸屬級距中揭露監察人姓名。

註 8：稅後純益係指最近年度個體或個別財務報告之稅後純益。

註 9：a.本欄應明確填列公司監察人領取來自子公司以外轉投資事業或母公司相關酬金額(若無者，則請填「無」)。

b.公司監察人如有領取來自子公司以外轉投資事業或母公司相關酬金者，應將公司監察人於子公司以外轉投資事業別或母公司所領取之酬金，併入酬金級距表 D 欄，並將欄位名稱改為「母公司及所有轉投資事業」。

c.酬金係指本公司監察人擔任子公司以外轉投資事業或母公司之董事、監察人或經理人等身分所領取之報酬、酬勞(包括員工、董事及監察人酬勞)及業務執行費用等相關酬金。

*本表所揭露酬金內容與所得稅法之所得概念不同，故本表目的係作為資訊揭露之用，不作課稅之用。

(三)、2019年度支付總經理及副總經理之酬金

單位：新台幣仟元；股

| 職稱 | 姓名 | 薪資(A) (註2) | | 退職退休金(B) | | 獎金及特支費等(C) (註3) | | 員工酬勞金額(D) (註4) | | | | A、B、C及D 等四項總額占 稅後純益之比 例(%) (註8) | | 領取來自子 公司以外轉 投資事業或 母公司酬金 (註9) |
|-------------|-----|---------------|---------------------------|----------|---------------------------|--------------------|---------------------------|-------------------|-----------------|-----------------|-----------------|--|-------------------|--|
| | | 本公司 | 財務報 告內所 有公司 (註5) | 本公司 | 財務報 告內所 有公司 (註5) | 本公司 | 財務報 告內所 有公司 (註5) | 本公司 現金 金額 | 本公司 股票 金額 | 本公司 現金 金額 | 本公司 股票 金額 | 本公司 | 財務報 告內所 有公司 | |
| 董事長暨總經理暨技術長 | 黃肇雄 | | | | | | | | | | | | | |
| 副總經理 | 雷永威 | | | | | | | | | | | | | |
| 副總經理 | 古姝君 | 25,212 | 25,212 | 540 | 540 | 10,104 | 10,104 | 5,658 | 0 | 5,658 | 0 | 10.93 | 10.93 | 無 |
| 副總經理 | 林昭宏 | | | | | | | | | | | | | |
| 副總經理 | 李德育 | | | | | | | | | | | | | |
| 副總經理 | 李承緒 | | | | | | | | | | | | | |

酬金級距表

| 給付本公司各個總經理及副總經理酬金級距 | 總經理及副總經理姓名 | |
|---------------------------------------|-------------|-----------------|
| | 本公司(註6) | 財務報告內所有公司(註7) E |
| 低於 1,000,000 元 | | |
| 1,000,000 元 (含) ~ 2,000,000 元 (不含) | | |
| 2,000,000 元 (含) ~ 3,500,000 元 (不含) | | |
| 3,500,000 元 (含) ~ 5,000,000 元 (不含) | 雷永威、李德育 | 雷永威、李德育 |
| 5,000,000 元 (含) ~ 10,000,000 元 (不含) | 古姝君、林昭宏、李承緒 | 古姝君、林昭宏、李承緒 |
| 10,000,000 元 (含) ~ 15,000,000 元 (不含) | 黃肇雄 | 黃肇雄 |
| 15,000,000 元 (含) ~ 30,000,000 元 (不含) | | |
| 30,000,000 元 (含) ~ 50,000,000 元 (不含) | | |
| 50,000,000 元 (含) ~ 100,000,000 元 (不含) | | |
| 100,000,000 元以上 | | |
| 總計 | 6 | 6 |

註 1： 總經理及副總經理姓名應分別列示，以彙總方式揭露各項給付金額。若董事兼任總經理或副總經理者應填列本表及上表(1-1)，或(1-2-1)及(1-2-2)。

註 2： 係填列最近年度總經理及副總經理薪資、職務加給、離職金。

註 3： 係填列最近年度總經理及副總經理各種獎金、獎勵金、車馬費、特支費、各種津貼、宿舍、配車等實物提供及其他報酬金額。如提供房屋、汽車及其他交通工具或專屬個人之支出時，應揭露所提供資產之性質及成本、實際或按公平市價設算之租金、油資及其他給付。另如配有司機者，請附註說明公司給付該司機之相關報酬，但不計入酬金。另依 IFRS 2「股份基礎給付」認列之薪資費用，包括取得員工認股權憑證、限制員工權利新股及參與現金增資認購股份等，亦應計入酬金。

註 4： 係填列最近年度經董事會通過分派總經理及副總經理之員工酬勞金額（含股票及現金），若無法預估者則按去年實際分派金額比例計算今年擬議分派金額，並另應填列附表一之三。

註 5： 應揭露合併報告內所有公司(包括本公司)給付本公司總經理及副總經理各項酬金之總額。

註 6： 本公司給付每位總經理及副總經理各項酬金總額，於所歸屬級距中揭露總經理及副總經理姓名。

註 7： 應揭露合併報告內所有公司(包括本公司)給付本公司每位總經理及副總經理各項酬金總額，於所歸屬級距中揭露總經理及副總經理姓名。

註 8： 稅後純益係指最近年度個體或個別財務報告之稅後純益。

註 9： a. 本欄應明確填列公司總經理及副總經理領取來自子公司以外轉投資事業或母公司相關酬金金額(若無者，則請填「無」)。

b. 公司總經理及副總經理如有領取來自子公司以外轉投資事業或母公司相關酬金者，應將公司總經理及副總經理於子公司以外轉投資事業或母公司所領取之酬金，併入酬金級距表 E 欄，並將欄位名稱改為「母公司及所有轉投資事業」。

c. 酬金係指本公司總經理及副總經理擔任子公司以外轉投資事業或母公司之董事、監察人或經理人等身分所領取之報酬、酬勞（包括員工、董事及監察人酬勞）及業務執行費用等相關酬金。

* 本表所揭露酬金內容與所得稅法之所得概念不同，故本表目的係作為資訊揭露之用，不作課稅之用。

(四)、2019 年度配發員工酬勞之經理人姓名及配發情形

| | 職稱(註1) | 姓名(註1) | 股票金額 (仟元) | 現金金額 (仟元) | 總計(仟元) | 總額占稅後純益 之比例(%) |
|-------------|-----------------|--------|--------------|--------------|--------|-------------------|
| 經 理 人 | 董事長暨總經理 暨技術長 | 黃肇雄 | 無 | 5,658 | 5,658 | 1.49 |
| | 副總經理 | 雷永威 | | | | |
| | 副總經理 | 古煥君 | | | | |
| | 副總經理 | 林昭宏 | | | | |
| | 副總經理 | 李德育 | | | | |
| | 副總經理 | 李承緒 | | | | |

註1：應揭露個別姓名及職稱，但得以彙總方式揭露獲利分派情形。

註2：係填列最近年度經董事會通過分派經理人之員工酬勞金額(含股票及現金)，若無法預估者則按去年實際分派金額比例計算今年擬議分派金額。稅後純益係指最近年度之稅後純益；已採用國際財務報導準則者，稅後純益係指最近年度個體或個別財務報告之稅後純益。

註3：經理人之適用範圍，依據本會92年3月27日台財證三字第0920001301號函令規定，其範圍如下：

- (1) 總經理及相當等級者
- (2) 副總經理及相當等級者
- (3) 協理及相當等級者
- (4) 財務部門主管
- (5) 會計部門主管
- (6) 其他有為公司管理事務及簽名權利之人

註4：若董事、總經理及副總經理有領取員工酬勞(含股票及現金)者，除填列附表一之二外，另應再填列本表。

(五)、分別比較說明本公司及合併報告內所有公司於最近二年度支付本公司董事、監察人、總經理及副總經理酬金總額占稅後純益比例之分析，並說明給付酬金之政策、標準及組合、訂定酬金之程序與經營績效及未來風險之關聯性：

1. 最近二年度支付本公司董事、監察人、總經理及副總經理酬金總額占稅後純益比例之分析

| 職稱 | 酬金總額占稅後純益比例 | | | |
|--------------|-------------|---------------|--------|---------------|
| | 2018 年 | | 2019 年 | |
| | 本公司 | 財務報告內 所有公司 | 本公司 | 財務報告內 所有公司 |
| 董事 | 4.55% | 6.55% | 4.46% | 4.46% |
| 監察人 | 0.52% | 0.52% | 0.51% | 0.51% |
| 總經理及副 總經理 | 8.58% | 10.58% | 10.91% | 10.91% |

2. 給付酬金之政策、標準及組合、訂定酬金之程序與經營績效及未來風險之關聯性：

A. 董事、監察人酬金給付原則請詳第74頁「公司股利政策及執行狀況」。

B. 總經理及副總經理之酬金係依據本公司盈餘、個人經營績效及參考同業水準支付。

四、公司治理運作情形：

(一)、董事會運作情形資訊：

1.最近年度董事會開會六次(A)，董事監察人出席情形如下：

| 職稱 | 姓名(註1) | 實際出席(列)席次數B | 委託出席次數 | 實際出席(列)席率(%) 【B/A】(註2) | 備註 |
|------|-------------------------|-------------|--------|---------------------------|----|
| 董事長 | 黃榮雄 | 6 | | 100.00 | |
| 董事 | 程傑國際投資股份有限公司 代表人：張華禎 | 5 | 1 | 83.33 | |
| 董事 | 程傑國際投資股份有限公司 代表人：海英倫 | 6 | | 100.00 | |
| 獨立董事 | 洪文湘 | 6 | | 100.00 | |
| 獨立董事 | 蔡揚宗 | 5 | 1 | 83.33 | |
| 監察人 | 林月滿 | 4 | | 66.67 | |
| 監察人 | 長白山投資(股)公司代表人：林秀慧 | 5 | | 83.33 | |
| 監察人 | 洛磯山投資(股)公司代表人：黃奕程 | 6 | | 100.00 | |

其他應記載事項：

(1)董事會之運作如有下列情形之一者，應敘明董事會日期、期別、議案內容、所有獨立董事意見及公司對獨立董事意見之處理。

(一)證券交易法第14條之3所列事項。

(二)除前開事項外，其他經獨立董事反對或保留意見且有紀錄或書面聲明之董事會議決事項。

| 董事會日期 | 議案內容及後續處理 | 證交法§14-3所列事項 | 獨董持反對或保留意見 |
|------------------------|--|--------------|------------|
| 第八屆第14次會議 2019.2.26 | 案由：2018年度董監酬勞及員工酬勞案。 獨立董事意見：無。 公司對獨立董事意見之處理：無。 決議結果：全體出席董事同意通過 | V | 無 |
| 第八屆第14次會議 2019.2.26 | 案由：取得或處分資產處理程序修訂案。 獨立董事意見：無。 公司對獨立董事意見之處理：無。 決議結果：全體出席董事同意通過 | V | 無 |
| 第八屆第16次會議 2019.4.24 | 案由：本公司資金貸與及背書保證作業程序修訂案。 獨立董事意見：無。 公司對獨立董事意見之處理：無。 決議結果：全體出席董事同意通過 | V | 無 |
| 第八屆第20次會議 2020.2.25 | 案由：2019年度董監酬勞及員工酬勞案。 獨立董事意見：無。 公司對獨立董事意見之處理：無。 決議結果：全體出席董事同意通過 | V | 無 |

(2)董事對利害關係議案迴避之執行情形，應敘明董事姓名、議案內容、應利益迴避原因以及參與表決情形：無

(3)上市上櫃公司應揭露董事會自我(或同儕)評鑑之評估週期及期間、評估範圍、方式及評估內容等資訊：本公司2019年董事會尚未辦理自我(或同儕)評鑑。

(4)當年度及最近年度加強董事會職能之目標(例如設立審計委員會、提昇資訊透明度等)與執行情形評估：本公司相信健全及有效率之董事會運作是本公司落實公司治理的最重要基礎。在此認知下，本公司2019年度加強第8屆董事會職能之目標與執行情形評估如下：

| 項次 | 目標 | 執行情形評估 |
|----|-----------------------------|---|
| 1 | 提昇資訊透明度 | 本公司於董事會召開後當日即公告重大訊息，三日內更新公司網站之董事會重要決議。 |
| 2 | 鼓勵董監持續進修，提昇董監本職學能 | 本公司董監皆至少依規定完成至少6小時進修以上之時數。 |
| 3 | 提昇董事會董監之出席率 | 本公司透過先期排程規劃，提前通知之方式，以提昇提昇董事會董監之出席率，2019年董監親自出席率達89.6%以上。 |
| 4 | 強化公司治理，提昇董事監察人與會計師及內部稽核主管溝通 | 本公司董事監察人皆定期瞭解公司之內部控制與內部稽核之執行與改善情形。併定期透過會計師查核報告與書面治理溝通函瞭解公司之營運與公司治理現況。 |

(二)、審計委員會運作情形或監察人參與董事會運作情形：

本公司未設置審計委員會，監察人參與董事會運作情形如下。

監察人參與董事會運作情形

最近年度董事會開會六次(A)，列席情形如下：

| 職稱 | 姓名 | 實際列席次數(B) | 實際列席率(%) (B/A)(註) | 備註 |
|-----|-----------------------|-----------|-------------------|----|
| 監察人 | 林月滿 | 4 | 66.67 | |
| 監察人 | 長白山投資(股)公司代表人： 林秀慧 | 5 | 83.33 | |
| 監察人 | 洛磯山投資(股)公司代表人：黃 奕程 | 6 | 100.00 | |

其他應記載事項：

一、監察人之組成及職責：

(一) 監察人與公司員工及股東之溝通情形(例如溝通管道、方式等)。

1. 本公司監察人定期列席董事會，瞭解公司之運作與營運績效，並參與公司重要決策之討論，並得要求負責單位主管進行報告。

2. 本公司監察人依法出席股東會，向股東進行監察人審查本公司決算表冊報告。

(二) 監察人與內部稽核主管及會計師之溝通情形(例如就公司財務、業務狀況進行溝通之事項、方式及結果等)。

1. 本公司監察人定期瞭解公司之內部控制與內部稽核之執行與改善情形。

2. 本公司監察人定期透過會計師查核報告瞭解公司之營運現況。

3. 監察人與內部稽核主管之溝通情形摘要：

| 日期 | 溝通形式 | 溝通重點 |
|------------|------|--------------------|
| 2019.02.26 | 會議報告 | 2019年Q1稽核業務執行報告與說明 |
| 2019.04.24 | 會議報告 | 2019年Q2稽核業務執行報告與說明 |
| 2019.07.30 | 會議報告 | 2019年Q3稽核業務執行報告與說明 |
| 2019.10.28 | 會議報告 | 2019年Q4稽核業務執行報告與說明 |

4. 監察人與會計師之溝通情形摘要

| 日期 | 溝通形式 | 溝通重點 |
|------------|--------|--|
| 2019.12.5 | 書面往來文件 | 1. 年度查核規畫 1) 主辦會計師之角色及責任 2) 查核計畫 3) 關鍵查核事項之初步看法 2. 會計師之獨立性 |
| 2020.02.25 | 書面往來文件 | 1. 完成階段與治理單位溝通事項 2. 合併財務報告及個體財務報告之會計師查核報告稿本 3. 重大調整分錄 4. 關係人之資訊 5. 客戶聲明書 6. 會計師之獨立性 |

二、監察人列席董事會如有陳述意見，應敘明董事會日期、期別、議案內容、董事會決議結果以及公司對監察人陳述意見之處理：無。

註：* 年度終了日前有監察人離職者，應於備註欄註明離職日期，實際列席率(%)則以其在職期間實際列席次數計算之。

* 年度終了日前，有監察人改選者，應將新、舊任監察人均予以填列，並於備註欄註明該監察人為舊任、新任或連任及改選日期。實際列席率(%)則以其在職期間實際列席次數計算之。

(三)、公司治理運作情形及與上市上櫃公司治理實務守則差異情形及原因：

| 評估項目 | 運作情形(註 1) | | 與上市上櫃公司治理實務守則差異情形及原因 |
|---|-----------|--|----------------------|
| | 是 | 否 | |
| 一、公司是否依據「上市上櫃治理實務守則」訂定並揭露公司治理實務守則？ | ✓ | 本公司已於2014.10.27訂定並揭露公司治理實務守則。相關資料可參考本公司網站。 | 符合上市上櫃公司治理實務守則 |
| 二、公司股權結構及股東權益 (一)公司是否訂定內部作業程序處理股東建議、疑義、糾紛及訴訟事宜，並依程序實施？ (二)公司是否掌握實際控制公司之主要股東及主要股東之最終控制者名單？ | ✓ | (一)本公司設專人職司各項股務相關事宜，股東之相關建議均有專人負責。 (二)本公司經營者確實掌握大股東名單並與大股東互動良好，公司董事及監察人均由持有多數股權之股東派任，定期召開董事會會議，讓大股東及董監事了解公司之營運情形，董監事並適時提供營運建議供經營者參考，重大議案定經董事會通過後再執行。 (三)本公司與關係企業之間雖有業務上的往來及配合，均視為獨立之第三人辦理，不僅財務各自獨立，無互相關連帶保證事宜，且風險控管及防火牆防護完備，並無非常規交易情事。 (四)本公司已訂定內部規範，禁止公司內部人利用市場上未公開資訊買賣有價證券。 | 符合上市上櫃公司治理實務守則 |
| 三、董事會之組成及職責 (一)董事會是否組成擬訂多元化方針及落實執行？ (二)公司除依法設置薪資報酬委員會及其他審計委員會外，是否自願設置其他各類功能性委員會？ | ✓ | (一)本公司所訂定並揭露公司治理實務守則中，已訂定董事會成員組成之多元化方針並據以落實執行。銜諸本公司第8屆董事成員名單，不僅已包含有1名女性成員外，所有董事皆於領導、財務專業、營運判斷、經營管理、危機處理且具有產 | 符合上市上櫃公司治理實務守則 |

| 評估項目 | 運作情形(註1) | | 與上市上櫃公司治理實務守則差異情形及原因 |
|--|----------|---|----------------------|
| | 是 | 否 | |
| <p>(三) 公司是否訂定董事會績效評估辦法及其評估方式，每年並定期進行績效？</p> <p>(四) 公司是否定期評估簽證會計師獨立性？</p> | | <p>摘要說明</p> <p>識及國際市場觀上各有專長。</p> <p>(二) 本公司除依法設置薪酬委員會，尚未設置其他各類功能性委員會。</p> <p>(三) 本公司尚未訂定董事會績效評估辦法及其評估方式。</p> <p>(四) 本公司皆定期評估簽證會計師之獨立性，且本公司執行每五年更換簽證會計師之政策，以保持會計師之獨立性。本公司定期評估簽證會計師之獨立性係透過本公司服務單位進行查察，確認簽證會計師並未持有本公司任何持股，且簽證會計師並未兼任本公司之任何職位。資誠聯合會計師事務所並已出具簽證會計師之角色、責任及獨立性聲明書，本評估案並經20190730董事會通過在案。</p> | |
| <p>四、上市上櫃公司是否設置公司治理專(兼)單位或人員負責公司治理相關事務(包括但不限於提供董事、監察人執行業務所需資料、依法辦理董事會及股東會議相關事宜、辦理公司登記及變更登記、製作董事會及股東會議事錄等)？</p> | ✓ | <p>本公司已指定總經理辦公室為公司治理專(兼)職單位，並指派專人員負責公司治理相關事務，包括但不限於提供董事、監察人執行業務所需資料、依法辦理董事會及股東會議相關事宜、辦理公司登記及變更登記、製作董事會及股東會議事錄等。</p> | 符合上市上櫃公司治理實務守則 |
| <p>五、公司是否建立與利害關係人(包括但不限於股東、員工、客戶及供應商等)溝通管道，及於公司網站設置利害關係人專區，並妥適回應利害關係人所切之重要企業社會責任議題？</p> | ✓ | <p>本公司已建立與利害關係人溝通管道並於公司網站設置利害關係人專區，以妥適回應利害關係人所切之重要企業社會責任議題。(本公司利害關係人申訴管道網址為： 『http://tw.cyberlink.com/stat/company/cht/img/公司利害關係人申訴管道.pdf』)。</p> | 符合上市上櫃公司治理實務守則 |
| <p>六、公司是否委任專業股務代辦機構辦理股東會事務？</p> | ✓ | <p>本公司歷年皆委任專業股務代辦機構元大證券股份有限公司服務代辦股東會事務。</p> | 符合上市上櫃公司治理實務守則 |

| 評估項目 | 運作情形(註 1) | | 與上市上櫃公司治理實務守則差異情形及原因 |
|--|-------------------|--|-----------------------|
| | 是 | 否 | |
| <p>七、資訊公開</p> <p>(一) 公司是否架設網站，揭露財務業務及公司治理資訊？</p> <p>(二) 公司是否採行其他資訊揭露之方式(如架設英文網站、指定專人負責公司資訊之蒐集及揭露、落實發言人制度、並將每次說明會過程放置公司網站，以達資訊公開之目標)？</p> <p>(三) 公司是否於會計年度終了後兩個月內公告並申報年度財務報告，及於規定期限前提早公告並申報第一、二、三季財務報告與各月份營運情形？</p> | <p>是</p> <p>✓</p> | <p>摘要說明</p> <p>(一) 本公司已架設網站，揭露即時之財務業務及公司治理資訊。</p> <p>(二) 本公司已架設英文網站、並指定專人負責公司資訊之蒐集及揭露、且落實發言人制度、並將每次說明會過程放置公司網站，以達資訊公開之目標。</p> <p>(三) 公司皆於會計年度終了後兩個月內公告並申報年度財務報告，及於規定期限前提早公告並申報第一、二、三季財務報告與各月份營運情形。</p> | <p>符合上市上櫃公司治理實務守則</p> |
| <p>八、公司是否有其他有助於瞭解公司治理運作情形之重要資訊(包括但不限於員工權益、僱員關係、投資者關係、供應商關係、權衡關係、供應商關係、利害關係人之權益、董事及監察人進修情形、風險管理政策及衡量標準之執行情形、客戶政策之執行情形、公司為董事及監察人購買責任保險之情形等)？</p> | <p>是</p> <p>✓</p> | <p>(一) 維護員工權益：請參照伍、營運概況之五、勞資關係。</p> <p>(二) 環保事宜：請參照伍、營運概況之四、環保支出資訊。</p> <p>(三) 利害關係人之權利：本公司除已設置發言人外，並已於公司網站中揭露公司利害關係人申訴管道作為與利害關係人溝通，另本公司網站設置投資人服務網頁揭露財務、服務及產品相關資訊(本公司網址為：http://www.cyberlink.com/)。</p> <p>(四) 董事及監察人進修之情形：本公司之董事皆已依照上市上櫃公司董事、監察人進修推行要點進行持續進修。</p> <p>(五) 本公司董事及監察人均能本於誠信原則，忠實執行業務並盡善良管理人之義務行使職權。</p> | <p>符合上市上櫃公司治理實務守則</p> |

| 評估項目 | 運作情形(註1) | | 與上市上櫃公司治理實務守則差異情形及原因 |
|---|--|--|----------------------|
| | 是 | 否 | |
| | | <p>摘要說明</p> <p>(六)本公司已於2002年開始為董事監察人購買責任保險,2019年董監責任保險並已提報2019.10.28董事會。</p> <p>(七)為強化公司治理,本公司董事會會議至少每季召開一次。</p> <p>(八)本公司薪酬委員會會議至少每年召開二次。</p> | |
| 九、請就臺灣證券交易所股份有限公司公司治理中心最近年度發布之公司治理評鑑結果說明已改善情形,及就尚未改善者提出優先加強事項與措施。(未列入受評公司者無需填列) | <p>(一)已改善情形:</p> <ol style="list-style-type: none"> 1.公司將於每年股東常會開會14日前上傳年報 2.從2018年起股東常會將採用電子投票方式 3.公司年報及網站均將揭露各項員工福利措施、退休制度與其實施情形 4.從2018年起董監選舉皆採提名制 <p>(二)優先加強事項與措施。</p> <ol style="list-style-type: none"> 1.配合法規規劃設置審計委員會等功能性委員會,並將於20200623董事全面改選後成立審計委員會 2.於年報揭露不動產、廠房及設備折舊之方法及年限 3.於公司網站揭露公司重大訊息 | | |

註1:運作情形不論勾選「是」或「否」,均應於摘要說明欄位敘明。

註2:所稱公司治理自評報告,係指依據公司自評項目,由公司自行評估並說明,各自評項目中目前公司運作及執行情形之報告。

- (7) 非與公司之董事長、總經理或相當職務者互為同一人或配偶之他公司或機構之董事(理事)、監察人(監事)或受僱人(但如為公司與其母公司、子公司或屬同一母公司之子公司依本法或當地國法令設置之獨立董事相互兼任者，不在此限)。
- (8) 非與公司有財務或業務往來之特定公司或機構之董事(理事)、監察人(監事)、經理人或持股5%以上股東(但特定公司或機構如持有公司已發行股份總數20%以上，未超過50%，且為公司與其母公司、子公司或屬同一母公司之子公司依本法或當地國法令設置之獨立董事相互兼任者，不在此限)。
- (9) 非為公司或關係企業提供審計或最近二年取得報酬累計金額未逾新臺幣50萬元之商務、財務、會計等相關服務之專業人士、獨資、合夥、公司或機構之企業主、合夥人、董事(理事)、監察人(監事)、經理人及其配偶。但依證券交易法或企業併購法相關法令履行職權之薪資報酬委員會、公開收購審議委員會或併購特別委員會成員，不在此限。
- (10) 未有公司法第30條各款情事之一。

(2) 薪資報酬委員會運作情形資訊

一、本公司之薪資報酬委員會委員計3人。

二、本屆委員任期：2017年6月20日至2020年6月19日，最近年度薪資報酬委員會至2020年4月30日開會4次(A)，委員資格及出席情形如下：

| 職稱 | 姓名 | 實際出席次數 (B) | 委託出席次數 | 實際出席率(% (B/A) (註) | 備註 20170620 全面改選 |
|-----|-----|---------------|--------|-------------------------|------------------------|
| 召集人 | 洪文湘 | 4 | 0 | 100.00 | |
| 委員 | 蘭珩生 | 4 | 0 | 100.00 | |
| 委員 | 蔡揚宗 | 4 | 0 | 100.00 | |

其他應記載事項：

一、董事會如不採納或修正薪資報酬委員會之建議，應敘明董事會日期、期別、議案內容、董事會決議結果以及公司對薪資報酬委員會意見之處理(如董事會通過之薪資報酬優於薪資報酬委員會之建議，應敘明其差異情形及原因)：無

二、薪資報酬委員會之議決事項，如成員有反對或保留意見且有紀錄或書面聲明者，應敘明薪資報酬委員會日期、期別、議案內容、所有成員意見及對成員意見之處理：無

註：

1. 年度終了日前有薪資報酬委員會成員離職者，應於備註欄註明離職日期，實際出席率(%)則以其在職期間薪資報酬委員會開會次數及其實際出席次數計算之。
2. 年度終了日前，有薪資報酬委員會改選者，應將新、舊任薪資報酬委員會成員均予以填列，並於備註欄註明該成員為舊任、新任或連任及改選日期。實際出席率(%)則以其在職期間薪資報酬委員會開會次數及其實際出席次數計算之。

(五)、履行社會責任情形及與上市上櫃公司企業社會責任實務守則差異情形及原因

| 評估項目 | 運作情形(註1) | | 與上市上櫃公司企業社會責任實務守則差異情形及原因 |
|--|----------|--|--------------------------|
| | 是 | 否 | |
| 一、公司是否依重大性原則，進行與公司營運相關之環境、社會及公司治理議題之風險評估，並訂定相關風險管理政策或策略？(註3) | ✓ | 本公司攸關營運風險的重大政策、重大投資案、取得或處分資產、背書保證、資金貸與、銀行融資等事項皆經相關權責單位依主管機關與公司相關辦法進行完整與詳盡的評估分析，並經董事會決議執行。而由各單位執行各單位的風險控管作業與流程並初步評估與提報單位風險控管的活動與成效。 | 無差異 |
| 二、公司是否設置推動企業社會責任專(兼)職單位，並由董事會授權高階管理階層處理，及向董事會報告處理情形？ | ✓ | 本公司已責成總經理辦公室與管理部為設置推動企業社會責任兼職單位，並由董事會授權高階管理階層處理，及向董事會報告處理情形。 | 無差異 |
| 三、環境議題 (一) 公司是否依其產業特性建立合適之環境管理制度？ (二) 公司是否致力於提升各項資源之利用率，並使用對環境負荷衝擊低之再生物料？ (三) 公司是否評估氣候變遷對企業現在及未來的潛在風險與機會，並採取氣候相關議題之因應措施？ (四) 公司是否統計過去兩年溫室氣體排放量、用水量及廢棄物總重量，並制定節節能減碳、溫室氣體減量、減少用水或其他廢棄物管理之政策？ | ✓ | <ol style="list-style-type: none"> 1.本公司全力推動內部公文、會議召開與相關作業流程電子化，以早日落實辦公室無紙化。 2.行政部門定期均會檢討影印用紙及水電用量，並對異常之情形進行分析並通報各部門主管，以期減少員工各項不必要浪費資源與能源之行為。 3.行政部門定期以電子郵件方式宣導如下班時隨手關燈、關電腦等各項節節能減碳之觀念，以期員工能自發地愛護地球，減少不必要的資源浪費。 4.本公司警衛於假日或下班時間每小時 | 無差異 |

| 評估項目 | 運作情形(註1) | | 與上市上櫃公司企業社會責任實務守則差異情形及原因 |
|---|---|--|--------------------------|
| | 是 | 否 | |
| | | <p>摘要說明(註2)</p> <p>巡邏各樓層辦公區域一次，以檢查是否有未關閉之照明及空調開關。</p> <p>5.本公司定期與建科技教育基金會合作，進行二手衣物之捐贈與義賣活動，以提升各項資源之利用效率。</p> | |
| <p>四、社會議題</p> <p>(一) 公司是否依照相關法規及國際人權公約，制定相關之管理政策與程序？</p> <p>(二) 公司是否訂定及實施合理員工福利措施(包括薪酬、休假及其他福利等)，並將經營績效或成果適當反映於員工薪酬？</p> <p>(三) 公司是否提供員工安全與健康之工作環境，並對員工定期實施安全與健康教育？</p> <p>(四) 公司是否為員工建立有效之職涯能力發展培訓計畫？</p> <p>(五) 對產品與服務之顧客健康與安全、客戶隱私、行銷及標示，公司是否遵循相關法規及國際準則，並制定相關保護消費者權益政策及申訴程序？</p> <p>(六) 公司是否訂定供應商管理政策，要求供應商在環保、職業安全衛生或勞動人權等議題遵循相關規範，及其實施情形？</p> | <p>1. 公司已依照相關法規及國際人權公約訂定相關之管理政策與程序。</p> <p>2. 公司已訂定及實施合理員工福利措施(包括薪酬、休假及其他福利等)，並將經營績效或成果適當反映於員工薪酬。</p> <p>3. 公司已提供員工安全與健康之工作環境，並對員工定期實施安全與健康教育。</p> <p>4. 公司已為員工建立有效之職涯能力發展培訓計畫。</p> <p>5. 公司對產品與服務之顧客健康與安全、客戶隱私、行銷及標示，皆遵循相關法規及國際準則，並制定相關保護消費者權益政策及申訴程序。</p> <p>6. 公司已要求供應商在環保、職業安全衛生或勞動人權等議題遵循相關規範，且實施情形良好。</p> | 無差異 | |
| <p>五、公司是否參考國際通用之報告書編製準則或指引，編製企業社會責任報告書？前揭報告書是否取得第三方驗證單位之確信或保證意見？</p> | ✓ | <p>本公司尚未依國際通用之報告書編製準則或指引，編製企業社會責任報告書等揭露公司非財務資訊之報告書。</p> | 無差異 |

| 評估項目 | 運作情形(註1) | | 與上市上櫃公司企業社會責任實務守則差異情形及原因 |
|---|--|---|--------------------------|
| | 是 | 否 | |
| 六、公司如依據「上市上櫃公司企業社會責任實務守則」定有本身之企業社會責任守則者，請敘明其運作與所定守則之差異情形：無差異 | | | |
| 七、其他有助於瞭解企業社會責任運作情形之重要資訊： 本公司與訊連科技教育基金會以具體行動回饋社會，善盡社會責任。訊連及訊連教育基金會於2019年推動完成下列事蹟：「各項慈善捐款」、「捐血一起來、愛心不間斷(捐血活動)」、及「數位魔法學園(員工至偏鄉中小學進行多媒體影音應用教學活動，不僅讓當地弱勢學生親身體驗多媒體產品的樂趣並學習其應用，更進一步縮短城鄉差距)」。 | | | |
| | 工作項目 | | |
| | 主要工作執行情形 | | |
| 1. 藝文教育活動(含數位魔法學園) | 參與人數約 687 人 | | |
| 2. 贊助肯納自閉症基金會、門諾基金會、博幼社會福利基金會等捐款活動 | 捐款總數約 4,779,000 元 | | |
| 3. 科技人愛心捐血大串連 | 本次活動總計捐出 1,724 袋愛心熱血(250cc/袋)，總計 431,000 cc。 | | |
| 本公司除透過訊連科技教育基金會不定期捐助弱勢團體及贊助校園文化活動外，並配合政府政策及本於社會關懷精神，提供殘障人士就業機會；此外，本公司亦持續專注於本業、並努力尋求營收成長機會，以提供員工們優質的工作環境及工作條件。 | | | |

註 1：運作情形如勾選「是」，請說明所採行之重要政策、策略、措施及執行情形；運作情形如勾選「否」，請解釋原因並說明未來採行相關政策、策略及措施之計畫。

註 2：公司已編製企業社會責任報告書者，運作情形得註明查閱企業社會責任報告書方式及索引頁次替代之。

註 3：重大性原則係指有關環境、社會及公司治理議題對公司投資人及其他利害關係人產生重大影響者。

(六)、履行誠信經營情形及與上市上櫃公司誠信經營守則差異情形及原因

| 評估項目 | 運作情形(註) | | 與上市上櫃公司誠信經營守則差異情形及原因 |
|--|-------------------|---|----------------------|
| | 是 | 否 | |
| <p>一、訂定誠信經營政策及方案</p> <p>(一) 公司是否制定經董事會通過之誠信經營政策，並於規章及對外文件中明示誠信經營之政策、作法，以及董事會與高階管理階層積極落實經營政策之承諾？</p> <p>(二) 公司是否建立不誠信行為風險之評估機制，定期分析及評估營業範圍內具較高不誠信行為風險之營業活動，並據以訂定防範不誠信行為方案，且至少涵蓋「上市上櫃公司誠信經營守則」第七條第二項各款行為之防範措施？</p> <p>(三) 公司是否於防範不誠信行為方案內明定作業程序、行為指南、違規之懲戒及申訴制度，且落實執行，並定期檢討修正前揭方案？</p> | <p>是</p> <p>✓</p> | <p>否</p> <p>本公司經營決策均遵循公司法、國際會計準則、國際財務報導準則、證券交易法、上市相關規章等有關法令，已訂定公司治理守則與誠信經營守則，以落實誠信經營之精神為最高原則。本公司已訂定公司利益迴避制度及防範不正當交易之條款，並透過定期宣導來強化教育訓練效果。本公司已訂定公司利益迴避制度及防範不正當交易之條款，並透過定期宣導來強化教育訓練效果。本公司亦已建立有效且持續運作之內部控制制度及法令遵循機制，來達成落實誠信經營的效果。</p> | <p>無差異</p> |
| <p>二、落實誠信經營</p> <p>(一) 公司是否評估往來對象之誠信紀錄，並於其與往來交易對象簽訂之契約中明定誠信行為條款？</p> <p>(二) 公司是否設置隸屬董事會之推動企業誠信經營專責單位，並定期(至少一年一次)向董事會報告其誠信經營政策與防範不誠信行為方案及監督執行情形？</p> <p>(三) 公司是否制定防止利益衝突政策、提供適當陳述管道，並落實執行？</p> <p>(四) 公司是否為落實誠信經營已建立有效的會計制度、內部控制制度，並由內部稽核單位依不誠信</p> | <p>是</p> <p>✓</p> | <p>否</p> <p>本公司為影音媒體之全球領導品牌、主要往來之客戶皆為全球硬體知名廠商，本公司商業活動全力避免於有不誠信行為者進行交易。本公司已指定總經理辦公室為設置推動企業誠信經營兼職單位。公司已提供防止利益衝突及提供適當陳述管道。本公司已建立有效且持續運作之有效會計制度、內部控制制度，目前運作情形皆十分良好，內部稽核人員均定期查核前項制度之設計有效性及其執行情形，並出具相關報告提報董事會。本公司相關人員皆積極參與定期舉辦誠信經營之</p> | <p>無差異</p> |

| 評估項目 | 運作情形(註) | | 與上市上櫃公司誠信經營守則差異情形及原因 |
|--|---------|--|----------------------|
| | 是 | 否 | |
| 行為風險之評估結果，擬訂相關稽核計畫，並據以查核防範不誠信行為之遵循情形，或委託會計師執行查核？ (五) 公司是否定期舉辦誠信經營之內、外部之教育訓練？ | | 內、外部之誠信經營教育訓練。 | |
| 三、公司檢舉制度之運作情形 (一) 公司是否訂定具體檢舉及獎勵制度，並建立便利檢舉管道，及針對被檢舉對象指派適當之受理專責人員？ (二) 公司是否訂定受理檢舉事項之調查標準作業程序、調查完成後應採取之後續措施及相關保密機制？ (三) 公司是否採取保護檢舉人不因檢舉而遭受不當處置之措施？ | ✓ | 公司已配合人事部門建立檢舉管道及違反誠信經營規定之懲戒及申訴制度，且運作情形良好。不僅對檢舉人採取保密措施且保護檢舉人不因檢舉而遭受不當處置之措施。 | 無差異 |
| 四、加強資訊揭露 公司是否於其網站及公開資訊觀測站，揭露其所定誠信經營守則內容及推動成效？ | ✓ | 公司已於其網站及公開資訊觀測站，揭露其所定誠信經營守則內容。 | 無差異 |
| 五、公司如依據「上市上櫃公司誠信經營守則」定有本身之誠信經營守則者，請敘明其運作與所定守則之差異情形：無差異 | | | |
| 六、其他有助於瞭解公司誠信經營運作情形之重要資訊：(如公司檢討修正其訂定之誠信經營守則等情形)：無 | | | |

註：運作情形不論勾選「是」或「否」，均應於摘要說明欄位敘明。

本公司經營決策均遵循公司法、國際會計準則、國際財務報導準則、證券交易法、上市相關規章等有關法令，並以落實誠信經營之精神為最高原則。本公司已訂定公司治理守則與誠信經營守則，並於『董事會議事規範』中訂有董事之利益迴避制度，董事對於會議事項，與其自身或其代表之法人有利害關係，致有害於公司利益之虞者，得陳述意見及答詢，不得加入討論及表決，且討論及表決時應予迴避，並不得代理其他董事行使其表決權。為確保達成誠信經營之目的，本公司已建立有效且持續運作之內部控制制度及法令遵循機制，內部稽核人員均定期查核前項制度之設計有效性及其執行情形，並出具相關報告提報董事會；外部稽核人員(會計師)亦會就其查核發現提出內部控制建議書，以供公司管理當局改進內部控制制度之參考。

本公司已設立發言人制度統一對外發言，以求完整而有效地答覆各界對於公司營運上之相關問題。本公司之董事、監察人、經理人、受僱人或具有實質控制能力者，於從事商業行為之過程中，均要求不得直接或間接提供、承諾、要求或收受任何不正當利益，或做出其他違反誠信、不法或違背受託義務等不誠信行為，以求獲得或維持利益。前項行為之對象，包括公職人員、參政候選人、政黨或黨職人員，以及任何公、民營企業或機構及其董事(理事)、監察人(監事)、經理人、受僱人、實質控制者或其他利害關係人。

- (七)、公司如有訂定公司治理守則及相關規章者，應揭露其查詢方式：本公司透過本公司網站 (<http://tw.cyberlink.com>) 持續揭露公司治理守則及相關規章等訂定資訊與相關內容。
- (八)、其他足以增進對公司治理運作情形之瞭解的重要資訊，得一併揭露：
1. 本公司董事會議事承辦單位皆不定期派員參加公司治理相關課程，並隨時提供最新法令資訊予董監事及經理人參酌。
 2. 本公司與財務資訊透明有關人員有取得CIA內部稽核協會之國際內部稽核師資格一名、會計師高考及格二名、證券投資分析人員三名及期貨投資分析人員一名。
 3. 本公司為建立本公司良好之內部重大資訊處理及揭露機制，以確保本公司對外界發表資訊之完整性與正確性，已針對內部重大資訊處理程序制定「防範內線交易作業程序」，除已經2009.11.18董事會通過進行公告予相關主管與人員以資遵循外，並加強對新進相關人員進行宣導。

4. 本公司經理人參與公司治理有關之進修及訓練情形：本公司各經理人考量所屬工作專業需要與主管單位要求，自行選擇專業課程加強專業培訓。經理人參與公司治理進修情形如下表：

| 職稱 姓名 | 進修明細 | | |
|-----------------------------|----------------------|------------------------------|------|
| | 受訓機構 | 課程名稱 | 進修時數 |
| 董事長 兼總經理 黃肇雄 | 財團法人中華民國證券暨期貨市場發展基金會 | 董監事背信與特殊背信罪之成立實務案例解析 | 3 |
| | 財團法人中華民國證券暨期貨市場發展基金會 | 企業財務報表舞弊案例探討 | 3 |
| 財務部資深 協理及會計 主管 陳小娟 | 財團法人中華民國會計研究發展基金會 | 發行人證券商證券交易所會計主管持續進修班 | 12 |
| 財務部經理 蕭婉如 | 財團法人中華民國會計研究發展基金會 | 發行人證券商證券交易所會計主管持續進修班 | 12 |
| 稽核經理 鄭自強 | 財團法人中華民國會計研究發展基金會 | 金融科技時代「電子商務」營利模式趨勢及內稽內控應注意思維 | 6 |
| | | 數位科技環境下的稽核趨勢 | 6 |

(九)、內部控制制度執行狀況

1.內部控制制度聲明書：

訊連科技股份有限公司
內部控制制度聲明書

日期：2020年3月24日

本公司 2019 年度之內部控制制度，依據自行評估的結果，謹聲明如下：

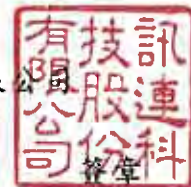
- 一、本公司確知建立、實施和維護內部控制制度係本公司董事會及經理人之責任，本公司業已建立此一制度。其目的係在對營運之效果及效率(含獲利、績效及保障資產安全等)、報導具可靠性、及時性、透明性及符合相關規範暨相關法令規章之遵循等目標的達成，提供合理的確保。
- 二、內部控制制度有其先天限制，不論設計如何完善，有效之內部控制制度亦僅能對上述三項目標之達成提供合理的確保；而且，由於環境、情況之改變，內部控制制度之有效性可能隨之改變。惟本公司之內部控制制度設有自我監督之機制，缺失一經辨認，本公司即採取更正之行動。
- 三、本公司係依據「公開發行公司建立內部控制制度處理準則」(以下簡稱「處理準則」)規定之內部控制制度有效性之判斷項目，判斷內部控制制度之設計及執行是否有效。該「處理準則」所採用之內部控制制度判斷項目，係為依管理控制之過程，將內部控制制度劃分為五個組成要素：1.控制環境，2.風險評估，3.控制作業，4.資訊與溝通，及5.監督作業。每個組成要素又包括若干項目。前述項目請參見「處理準則」之規定。
- 四、本公司業已採用上述內部控制制度判斷項目，評估內部控制制度之設計及執行的有效性。
- 五、本公司基於前項評估結果，認為本公司於2019年12月31日的內部控制制度(含對子公司之監督與管理)，包括瞭解營運之效果及效率目標達成之程度、報導係屬可靠、及時、透明及符合相關規範暨相關法令規章之遵循有關的內部控制制度等之設計及執行係屬有效，其能合理確保上述目標之達成。
- 六、本聲明書將成為本公司年報及公開說明書之主要內容，並對外公開。上述公開之內容如有虛偽、隱匿等不法情事，將涉及證券交易法第二十條、第三十二條、第一百七十一條及第一百七十四條等之法律責任。
- 七、本聲明書業經本公司2020年3月24日董事會通過，出席董事5人中，無人持反對意見，均同意本聲明書之內容，併此聲明。

訊連科技股份有限公司

董事長：



總經理：



簽章

2.會計師內部控制審查報告書：不適用。

(十)、最近年度及截至年報刊印日止公司及其內部人員依法被處罰、公司對其內部人員違反內部控制制度規定之處罰、主要缺失與改善情形：無。

(十一)、最近年度及截至年報刊印日止，股東會及董事會之重要決議：

1.本公司 2019 年股東常會於 2019 年 6 月 25 日於新店仲信商務會館舉行。會中出席股東決議通過事項與執行情形如下：

| 決議通過事項 | 執行情形 |
|--|--|
| 1.承認 2018 年度營業報告書及決算表冊。 2.承認 2018 年度盈餘分派。 3.通過本公司取得或處分資產處理程序修訂案。 4.通過本公司資金貸與及背書保證作業程序修訂案。 | 1. 2019 年股東常會議事錄依法發予股東。 2. 盈餘分派案已於 2019 年 8 月 30 日完成發放現金股利發放。 3. 其他議案:依規定辦理。 |

2.本公司 2019 年度及截至年報刊印日止，董事會重要決議摘要如下：

| 屆次 | 會議時間 | 重要決議 |
|-------------|-----------------|---|
| 2019 年第 1 次 | 2019 年 2 月 26 日 | 1.通過 2018 年度董監酬勞及經理人酬勞案。 2.承認本公司 2018 年度財務報表及營業報告。 3.通過本公司 2018 年第一次買回庫藏股之股票註銷案。 4.通過本公司取得或處分資產處理程序修訂案。 |
| 2019 年第 2 次 | 2019 年 3 月 26 日 | 1.通過本公司 2018 年度盈餘分派案，預計每股配發現金股利 3.0 元。 2.通過於 2019 年 6 月 25 日(星期二)上午九時整假新北市新店區中興路三段 219-2 號二樓(仲信商務會館)召開本公司 2019 年股東常會。 3.通過受理本公司 2019 年股東常會股東書面提案審查標準及作業流程相關事項案。 |
| 2019 年第 3 次 | 2019 年 4 月 23 日 | 1.通過本公司處理董事要求之標準作業程序訂定案。 2.通過本公司資金貸與及背書保證作業程序修訂案。 3.通過本公司轉投資 100%之子公司 Cyberlink International Technology Corp. (BVI) 擬認購本公司轉投資 Perfect Corp. (Cayman) 所發行之特別股案。 |

| 屆次 | 會議時間 | 重要決議 |
|-------------|------------------|--|
| 2019 年第 4 次 | 2019 年 5 月 21 日 | 1. 通過 2019 年度經理人薪資調整案。 |
| 2019 年第 5 次 | 2019 年 7 月 30 日 | 1. 通過調整本公司現金股利之配息比例案。 2. 通過 2019 年 8 月 20 日為除息基準日案。 3. 通過本公司定期評估簽證會計師獨立性之情形案。 4. 通過本公司擬買回 100% 持有之孫公司 CyberLink Inc.(Japan) 股權，改由直接投資案。 |
| 2019 年第 6 次 | 2019 年 10 月 28 日 | 1. 通過本公司民國 2020 年年度稽核計畫案。 2. 通過本公司捐贈訊連科技教育基金會案。 |
| 2020 年第 1 次 | 2020 年 2 月 25 日 | 1. 通過 2019 年度董監酬勞及經理人酬勞案。 2. 承認本公司 2019 年度財務報表及營業報告。 |
| 2020 年第 2 次 | 2020 年 3 月 24 日 | 1. 通過本公司 2019 年度盈餘分派案，預計每股配發現金股利 3.6 元。 2. 通過於 2020 年 6 月 23 日(星期二)上午九時整假新北市新店區中興路三段 219-2 號二樓(仲信商務會館)召開本公司 2020 年股東常會。 3. 通過本公司擬買回本公司股份以維護公司信用及股東權益案。 4. 通過 2019 年度內部控制制度聲明書案。 5. 通過修訂本公司章程案。 6. 通過提請股東常會全面改選本公司董事案。 7. 通過提請股東常會解除本公司新任董事競業禁止之限制案。 8. 通過修訂本公司董事及監察人選舉辦法案。 9. 通過修訂本公司董事會議事規範修訂案。 |
| 2020 年第 3 次 | 2020 年 4 月 29 日 | 1. 通過提名暨審查 2020 年股東常會董事及獨立董事候選人名單事宜。 2. 通過本公司審計委員會組織規程訂定案。 |

(十二)、最近年度及截至年報刊印日止董事或監察人對董事會通過重要決議有不同意見且有紀錄或書面聲明者，其主要內容：無

(十三)、最近年度及截至年報刊印日止，與財務報告有關人士（包括董事長、總經理、會計主管、財務主管、內部稽核主管及研發主管等）辭職解任情形之彙總：無

五、會計師公費資訊揭露

| 會計師事務所名稱 | 會計師姓名 | | 查核期間 | 備註 |
|------------|-------|-----|---------------|----|
| 資誠聯合會計師事務所 | 王照明 | 林鈞堯 | 2019Q1~2019Q4 | |

金額單位：新臺幣仟元

| 金額級距 | | 公費項目 | 審計公費 | 非審計公費 | 合計 |
|------|-------------------------|------|------|-------|----|
| 1 | 低於 2,000 千元 | | | ✓ | |
| 2 | 2,000 千元 (含) ~4,000 千元 | | | | |
| 3 | 4,000 千元 (含) ~6,000 千元 | | ✓ | | ✓ |
| 4 | 6,000 千元 (含) ~8,000 千元 | | | | |
| 5 | 8,000 千元 (含) ~10,000 千元 | | | | |
| 6 | 10,000 千元 (含) 以上 | | | | |

註1：公費以事務所為單位彙總計算

- (一)、給付簽證會計師、簽證會計師所屬事務所及其關係企業之非審計公費占審計公費之比例達四分之一以上：無此情形。
- (二)、更換會計師事務所且更換年度所支付之審計公費較更換前一年度之審計公費減少：無此情形。
- (三)、審計公費較前一年度減少達百分之15以上：無此情形。

六、更換會計師資訊：無

七、公司之董事長、總經理、負責財務或會計事務之經理人，最近一年內曾任職於簽證會計師所屬事務所或其關係企業者：無。

八、最近年度及截至年報刊印日止，董事、監察人、經理人及持股比例超過百分之十之股東股權移轉及股權質押變動情形：

| 職稱 (註1) | 姓名 | 2019 年度 | | 當年度截至 2020 年 4 月 25 日止 | |
|------------|-------------|-------------------|-------------------|---------------------------|-------------------|
| | | 持有股數增 (減)數(仟股) | 質押股數增 (減)數(仟股) | 持有股數增 (減)數(仟股) | 質押股數增 (減)數(仟股) |
| 董事長 | 黃肇雄 | 無 | 無 | 無 | 無 |
| 董事 | 程傑國際投資(股)公司 | 無 | 無 | 無 | 無 |
| | 代表人：張華禎 | 無 | 無 | 無 | 無 |
| | 代表人：海英倫 | 無 | 無 | 無 | 無 |
| 獨立董事 | 洪文湘 | 無 | 無 | 無 | 無 |
| 獨立董事 | 蔡揚宗 | 無 | 無 | 無 | 無 |
| 監察人 | 林月滿 | 無 | 無 | 無 | 無 |
| 監察人 | 長白山投資(股)公司 | 無 | 無 | 無 | 無 |
| | 代表人：林秀慧 | 無 | 無 | 無 | 無 |
| 監察人 | 洛磯山投資(股)公司 | 無 | 無 | 無 | 無 |
| | 代表人：黃奕程 | 無 | 無 | 無 | 無 |
| 副總經理 | 雷永威 | (49) | 無 | 50 | 無 |
| 副總經理 | 古嬉君 | 無 | 無 | 無 | 無 |
| 副總經理 | 林昭宏 | 42 | 無 | (20) | 無 |
| 副總經理 | 李德育 | 20 | 無 | 20 | 無 |
| 協理 | 彭思雯 | (14) | 無 | 15 | 無 |
| 副總經理 | 李承緒 | (48) | 無 | 無 | 無 |
| 資深協理 | 陳小娟 | 20 | 無 | 無 | 無 |

註1：大股東係指持有本公司股份總額超過百分之十之股東。

註2：股權移轉或股權質押之相對人為關係人者：無。

九、持股比例占前十大股東，其相互間為關係人之資訊：

2020年4月25日

| 姓名 (註1) | 本人 持有股份 | | 配偶、未成年子女 持有股份 | | 利用他人 名義合計 持有股份 | | 持股前十大股東相互 間為關係人或為配 偶、二親等以內之親屬 關係(註3) | | 備註 |
|---|------------|----------|------------------|----------|----------------------|----------|---|------------|----|
| | 股數 | 持股 比率 | 股數 | 持股 比率 | 股數 | 持股 比率 | 名稱 (或姓名) | 關係 | |
| 程傑國際投資股 份有限公司 | 12,176,497 | 14.34% | 無 | 無 | 無 | 無 | 張華禎 | 該公司 大股東 | |
| 張華禎 | 6,862,716 | 8.08% | 2,297,910 | 2.71% | 無 | 無 | 程傑國際 投資股份 有限公司 | 該公司 大股東 | |
| | | | | | | | 黃肇雄 | 配偶 | |
| | | | | | | | 黃奕程 | 母子 | |
| 匯豐託管石楠木 資本合夥人有限 合夥 | 6,499,000 | 7.65% | 無 | 無 | 無 | 無 | 無 | 無 | |
| 黃肇雄 | 2,297,910 | 2.71% | 6,862,716 | 8.08% | 無 | 無 | 張華禎 | 配偶 | |
| | | | | | | | 黃奕程 | 父子 | |
| 花旗(台灣)商業銀 行受託保管新加 坡政府投資專戶 | 1,930,412 | 2.27% | 無 | 無 | 無 | 無 | 無 | 無 | |
| 黃奕程 | 1,756,615 | 2.07% | 無 | 無 | 無 | 無 | 黃肇雄 | 父子 | |
| | | | | | | | 張華禎 | 母子 | |
| 國泰人壽保險股 份有限公司 | 1,322,000 | 1.56% | 無 | 無 | 無 | 無 | 無 | 無 | |
| 萊茵河投資股份 有限公司 | 1,016,424 | 1.20% | 無 | 無 | 無 | 無 | 無 | 無 | |
| 花旗(台灣)商 業銀行受託保管 阿瑞米斯貳證券 有限公司投資專 戶 | 1,000,000 | 1.18% | 無 | 無 | 無 | 無 | 無 | 無 | |
| 美商摩根大通銀 行台北分行受託 保管先進星光基 金公司之系列基 金先進總合國際 股票指數基金投 資專戶 | 814,695 | 0.96% | 無 | 無 | 無 | 無 | 無 | 無 | |

註1：應將前十名股東全部列示，屬法人股東者應將法人股東名稱及代表人姓名分別列示。

註2：持股比例之計算係指分別以自己名義、配偶、未成年子女或利用他人名義計算持股比率。

註3：將前揭所列示之股東包括法人及自然人，應揭露彼此間之關係。

十、公司之董事、監察人、經理人及公司直接或間接控制之事業對同一轉投資事業之持股數，並合併計算綜合持股比例：

單位：股；%

| 轉投資事業(註) | 本公司投資 | | 董事、監察人、經理人及直接或間接控制事業之投資 | | 綜合投資 | |
|--|------------|------|-------------------------|--------|-------------|--------|
| | 股數 | 持股比例 | 股數 | 持股比例 | 股數 | 持股比例 |
| CyberLink.Com Corp. | 4,000,000 | 100% | 無 | 無 | 4,000,000 | 100% |
| CyberLink Europe B.V. | 3,000,000 | 100% | 無 | 無 | 3,000,000 | 100% |
| CyberLink International Technology Corp. | 41,000,000 | 100% | 無 | 無 | 41,000,000 | 100% |
| CyberLink Inc. | 1,900 | 100% | 無 | 無 | 1,900 | 100% |
| Perfect Corp. | 無 | 無 | 201,084,906 | 41.80% | 201,084,906 | 41.80% |

註：係公司採用權益法之投資

肆、募資情形

一、資本及股份

(一)、公司股本來源：

1.股本來源：

| 年月 | 發行價格 | 核定股本 (單位:仟元;仟股) | | 實收股本 (單位:仟元;仟股) | | 備註 | | |
|---------|----------------|--------------------|-----------|--------------------|---------|-----------------------|---------------|--|
| | | 股數 | 金額 | 股數 | 金額 | 股本來源 | 以現金以外之財產抵充股款者 | 其他 |
| 1998.09 | 18.53 元 | 25,000 | 250,000 | 7,000 | 70,000 | 現金 | 無 | 無 |
| 1999.05 | 10 元 | 25,000 | 250,000 | 8,400 | 84,000 | 盈餘轉增資 | 無 | 無 |
| 1999.05 | 10 元 | 25,000 | 250,000 | 11,900 | 119,000 | 資本公積轉增資 | 無 | 無 |
| 2000.08 | 10 元 | 25,000 | 250,000 | 17,850 | 178,500 | 盈餘轉增資 | 無 | 無 |
| 2000.08 | 10 元 | 25,000 | 250,000 | 19,314 | 193,137 | 資本公積轉增資 | 無 | 無 |
| 2000.08 | 10 元 | 25,000 | 250,000 | 20,000 | 200,000 | 員工紅利轉增資 | 無 | 無 |
| 2001.01 | 210 元 | 25,000 | 250,000 | 22,685 | 226,850 | 現金增資 | 無 | 2010 年 11 月 1 日台財證(一)第 88178 號及 89 年 12 月 4 日台財證(一)第 97357 號 |
| 2001.06 | 10 元 | 100,000 | 1,000,000 | 34,027.5 | 340,275 | 資本公積轉增資 | 無 | 2001 年 5 月 30 日台財證(一)第 133405 號 |
| 2001.06 | 10 元 | 100,000 | 1,000,000 | 35,330 | 353,300 | 員工紅利轉增資 | 無 | 2001 年 5 月 30 日台財證(一)第 133405 號 |
| 2002.06 | 10 元 | 100,000 | 1,000,000 | 48,710 | 487,100 | 盈餘、員工紅利及資本公積轉增資 | 無 | 2002 年 6 月 27 日台財證(一)第 0910135184 |
| 2003.03 | 90 元 | 100,000 | 1,000,000 | 48,713 | 487,133 | 可轉換公司債轉成現股 | 無 | 2003 年 8 月 29 日經授商字第 09201260800 |
| 2003.06 | 10 元 74.3 元 | 100,000 | 1,000,000 | 59,197 | 591,971 | 盈餘、員工紅利轉增資及可轉換公司債轉成現股 | 無 | 2003 年 6 月 20 日台財證(一)第 0920127506 |
| 2003.09 | 74.3 | 100,000 | 1,000,000 | 60,709 | 607,093 | 可轉換公司債轉成現股 | 無 | 2003 年 09 月 15 日經授商字第 09201269190 號 |
| 2003.11 | 74.3 | 100,000 | 1,000,000 | 63,371 | 633,714 | 可轉換公司債轉成現股 | 無 | 2003 年 11 月 12 日經授商字第 09201312100 號 |
| 2004.02 | 74.3 | 100,000 | 1,000,000 | 67,764 | 677,642 | 可轉換公司債轉成現股 | 無 | 2004 年 2 月 23 日經授商字第 09301027310 號 |
| 2004.05 | 74.3 | 100,000 | 1,000,000 | 68,521 | 685,219 | 可轉換公司債轉成現股 | 無 | 2004 年 5 月 6 日經授商字第 09301077220 號 |
| 2004.07 | 74.3 | 100,000 | 1,000,000 | 68,538 | 685,381 | 可轉換公司債轉成現股 | 無 | 2004 年 7 月 29 日經授商字第 09301132540 號 |

| 年月 | 發行價格 | 核定股本 (單位:仟元;仟股) | | 實收股本 (單位:仟元;仟股) | | 備註 | | |
|---------|-----------|--------------------|-----------|--------------------|-----------|-----------------------------------|-------------------|--------------------------------------|
| | | 股數 | 金額 | 股數 | 金額 | 股本來源 | 以現金以外之財產 抵充股款者 | 其他 |
| 2004.10 | 74.3 | 100,000 | 1,000,000 | 84,861 | 848,606 | 盈餘、員工紅利 轉增資及可轉 換公司債轉成 現股 | 無 | 2004年10月19 日經授商字第 09301197590號 |
| 2005.07 | 58.6~62.2 | 101,000 | 1,010,000 | 85,740 | 857,395 | 可轉換公司債 轉成現股及員 工認股權之行 使 | 無 | 2005年7月14 日經授商字第 09401124820號 |
| 2005.10 | | 140,000 | 1,400,000 | 96,651 | 966,518 | 盈餘、員工紅利 及轉增資 | 無 | 2005年10月6 日經授商字第 09401195800號 |
| 2005.12 | 48.3~65.1 | 140,000 | 1,400,000 | 97,215 | 972,150 | 員工認股權之 行使 | 無 | 2005年12月13 日經授商字第 09401256770號 |
| 2006.4 | 48.3~65.1 | 140,000 | 1,400,000 | 97,479 | 974,793 | 員工認股權之 行使 | 無 | 2006年4月28 日經授商字第 09501078040號 |
| 2006.9 | 48.3~54.0 | 140,000 | 1,400,000 | 97,798 | 977,982 | 員工認股權之 行使 | 無 | 2006年9月15 日經授商字第 09501207510號 |
| 2006.10 | 41.1~46.4 | 140,000 | 1,400,000 | 102,347 | 1,023,471 | 盈餘、員工紅利 及轉增資 | 無 | 2006年10月2 日經授商字第 09501222330號 |
| 2006.11 | 41.1~46.4 | 140,000 | 1,400,000 | 102,613 | 1,026,128 | 員工認股權之 行使 | 無 | 2006年11年10 經授商字第 09501253910號 |
| 2007.4 | 41.1~46.4 | 140,000 | 1,400,000 | 102,833 | 1,028,333 | 員工認股權之 行使 | 無 | 2007年4月10 日經授商字第 09601070800號 |
| 2007.5 | 41.1~46.4 | 140,000 | 1,400,000 | 102,867 | 1,028,667 | 員工認股權之 行使 | 無 | 2007年5月22 經授商字第 09601103860號 |
| 2007.8 | 41.1~46.4 | 140,000 | 1,400,000 | 103,146 | 1,031,462 | 員工認股權之 行使 | 無 | 2007年8月24 經授商字第 09601207310號 |
| 2007.9 | | 140,000 | 1,400,000 | 107,029 | 1,070,294 | 盈餘、員工紅利 及轉增資 | 無 | 2007年9月29 經授商字第 09601239270號 |
| 2007.11 | 33.1~38.3 | 140,000 | 1,400,000 | 107,039 | 1,070,391 | 員工認股權之 行使 | 無 | 2007年11月14 經授商字第 09601277520號 |
| 2008.3 | 33.1~38.3 | 140,000 | 1,400,000 | 107,225 | 1,072,253 | 員工認股權之 行使 | 無 | 2008年3月6 經授商字第 09701054930號 |
| 2008.4 | 33.1~38.3 | 140,000 | 1,400,000 | 107,474 | 1,074,743 | 員工認股權之 行使 | 無 | 2008年5月15 經授商字第 09701112980號 |
| 2008.7 | 33.1~38.3 | 140,000 | 1,400,000 | 107,516 | 1,075,159 | 員工認股權之 行使 | 無 | 2008年8月25 經授商字第 09701213670號 |
| 2008.9 | | 140,000 | 1,400,000 | 112,278 | 1,122,780 | 盈餘、員工紅利 及轉增資 | 無 | 2008年10月1 經授商字第 09701251350號 |

| 年月 | 發行價格 | 核定股本 (單位:仟元;仟股) | | 實收股本 (單位:仟元;仟股) | | 備註 | | |
|---------|------------|--------------------|-----------|--------------------|-----------|-------------|-------------------|------------------------------|
| | | 股數 | 金額 | 股數 | 金額 | 股本來源 | 以現金以外之財產 抵充股款者 | 其他 |
| 2009.3 | 24.4~29.2 | 140,000 | 1,400,000 | 112,633 | 1,126,335 | 員工認股權之行使 | 無 | 2009年03月12日經授商字第09801046520號 |
| 2009.4 | 24.4~29.2 | 140,000 | 1,400,000 | 112,952 | 1,129,516 | 員工認股權之行使 | 無 | 2009年05月15日經授商字第09801096950號 |
| 2009.8 | 24.4~29.2 | 140,000 | 1,400,000 | 113,125 | 1,131,250 | 員工認股權之行使 | 無 | 2009年08月06日經授商字第09801176600號 |
| 2009.9 | | 140,000 | 1,400,000 | 115,596 | 1,155,964 | 盈餘、員工紅利及轉增資 | 無 | 2009年09月25日經授商字第09801221850號 |
| 2009.11 | 21.2 | 140,000 | 1,400,000 | 115,627 | 1,156,267 | 員工認股權之行使 | 無 | 2009年11月11日經授商字第09801262570號 |
| 2010.3 | 21.2 | 140,000 | 1,400,000 | 115,705 | 1,157,048 | 員工認股權之行使 | 無 | 2010年03月16日經授商字第09901049760號 |
| 2010.4 | 21.2~101.6 | 140,000 | 1,400,000 | 115,924 | 1,159,243 | 員工認股權之行使 | 無 | 2010年05月18日經授商字第09901101630號 |
| 2010.6 | 21.2 | 161,000 | 1,610,000 | 116,305 | 1,163,045 | 員工認股權之行使 | 無 | 2010年08月26日經授商字第09901193810號 |
| 2010.10 | | 161,000 | 1,610,000 | 117,684 | 1,176,837 | 盈餘、員工紅利及轉增資 | 無 | 2010年10月01日經授商字第09901221660號 |
| 2011.3 | 94.1 | 161,000 | 1,610,000 | 117,740 | 1,177,398 | 員工認股權之行使 | 無 | 2011年04月15日經授商字第10001075100號 |
| 2011.8 | 54.8 | 161,000 | 1,610,000 | 117,899 | 1,178,990 | 員工認股權之行使 | 無 | 2011年08月24日經授商字第10001197630號 |
| 2011.8 | | 161,000 | 1,610,000 | 94,351 | 943,507 | 現金減資 | 無 | 2011年08月24日經授商字第10001197630號 |
| 2013.9 | | 161,000 | 1,610,000 | 100,012 | 1,000,118 | 資本公積轉增資 | 無 | 2013年9月3日經授商字第1020118106號 |
| 2013.11 | 59.2 | 161,000 | 1,610,000 | 100,143 | 1,001,429 | 員工認股權之行使 | 無 | 2013年11月12日經授商字第10201231940號 |
| 2014.4 | 59.2 | 161,000 | 1,610,000 | 100,147 | 1,001,473 | 員工認股權之行使 | 無 | 2014年4月10日經授商字第10301061700號 |
| 2014.6 | 59.2 | 161,000 | 1,610,000 | 100,156 | 1,001,557 | 員工認股權之行使 | 無 | 2014年6月6日經授商字第10301103000號 |
| 2014.11 | 55 | 161,000 | 1,610,000 | 100,171 | 1,001,706 | 員工認股權之行使 | 無 | 2014年11月21日經授商字第10301235600號 |

| 年月 | 發行價格 | 核定股本 (單位:仟元;仟股) | | 實收股本 (單位:仟元;仟股) | | 備註 | | |
|---------|-----------|--------------------|-----------|--------------------|-----------|----------------|-------------------|------------------------------|
| | | 股數 | 金額 | 股數 | 金額 | 股本來源 | 以現金以外之財產 抵充股款者 | 其他 |
| 2015.3 | 55 | 161,000 | 1,610,000 | 100,238 | 1,002,383 | 員工認股權之行使 | 無 | 2015年3月16日經授商字第10401046350號 |
| 2015.5 | 55 | 161,000 | 1,610,000 | 100,380 | 1,003,802 | 員工認股權之行使 | 無 | 2015年5月27日經授商字第10401094400號 |
| 2015.8 | 55 | 161,000 | 1,610,000 | 100,549 | 1,005,487 | 員工認股權之行使 | 無 | 2015年8月13日經授商字第10401168830號 |
| 2015.11 | 49.8 | 161,000 | 1,610,000 | 101,144 | 1,011,443 | 員工認股權之行使 | 無 | 2015年11月18日經授商字第10401243820號 |
| 2016.1 | | 161,000 | 1,610,000 | 96,765 | 967,653 | 註銷庫藏股 | 無 | 2016年1月15日經授商字第10501006440號 |
| 2016.3 | 49.8 | 161,000 | 1,610,000 | 96,795 | 967,950 | 員工認股權之行使 | 無 | 2016年3月14日經授商字第10501050150號 |
| 2016.5 | 49.8 | 161,000 | 1,610,000 | 96,855 | 968,547 | 員工認股權之行使 | 無 | 2016年5月17日經授商字第1050199710號 |
| 2016.8 | 49.8 | 161,000 | 1,610,000 | 96,880 | 968,797 | 員工認股權之行使 | 無 | 2016年8月17日經授商字第10501204050號 |
| 2016.11 | 47 | 161,000 | 1,610,000 | 96,886 | 968,860 | 員工認股權之行使 | 無 | 2016年11月16日經授商字第10501267780號 |
| 2017.3 | 47 | 161,000 | 1,610,000 | 92,359 | 923,590 | 註銷庫藏股、員工認股權之行使 | 無 | 2017年3月23日經授商字第10601034470號 |
| 2017.5 | 47 | 161,000 | 1,610,000 | 92,389 | 923,890 | 員工認股權之行使 | 無 | 2017年5月18日經授商字第10601064720號 |
| 2017.8 | 47 | 161,000 | 1,610,000 | 86,915 | 869,150 | 註銷庫藏股、員工認股權之行使 | 無 | 2017年8月29日經授商字第10601118910號 |
| 2017.12 | 49.6 | 161,000 | 1,610,000 | 87,071 | 870,710 | 員工認股權之行使 | 無 | 2017年12月5日經授商字第10601161840號 |
| 2018.4 | 45.7~49.6 | 161,000 | 1,610,000 | 87,160 | 871,600 | 員工認股權之行使 | 無 | 2018年4月3日經授商字第10701030110號 |
| 2018.4 | | 161,000 | 1,610,000 | 84,161 | 841,610 | 註銷庫藏股 | 無 | 2018年4月12日經授商字第10701039050號 |
| 2018.5 | 45.7~49.6 | 161,000 | 1,610,000 | 84,597 | 845,970 | 員工認股權之行使 | 無 | 2018年5月29日經授商字第10701057290號 |
| 2018.9 | 45.7~49.6 | 161,000 | 1,610,000 | 84,769 | 847,690 | 員工認股權之行使 | 無 | 2018年9月14日經授商字第10701105310號 |

| 年月 | 發行價格 | 核定股本 (單位:仟元;仟股) | | 實收股本 (單位:仟元;仟股) | | 備註 | | |
|---------|------|--------------------|-----------|--------------------|---------|----------------|-------------------|------------------------------|
| | | 股數 | 金額 | 股數 | 金額 | 股本來源 | 以現金以外之財產 抵充股款者 | 其他 |
| 2018.11 | 48.4 | 161,000 | 1,610,000 | 84,914 | 849,140 | 員工認股權之行使 | 無 | 2018年11月21日經授商字第10701142870號 |
| 2019.3 | 48.4 | 161,000 | 1,610,000 | 83,585 | 835,850 | 註銷庫藏股、員工認股權之行使 | 無 | 2019年3月25日經授商字第10801031280號 |
| 2019.5 | 48.4 | 161,000 | 1,610,000 | 83,684 | 836,840 | 員工認股權之行使 | 無 | 2019年5月21日經授商字第10801058390號 |
| 2019.9 | 48.4 | 161,000 | 1,610,000 | 83,858 | 838,580 | 員工認股權之行使 | 無 | 2019年9月5日經授商字第10801116230號 |
| 2019.12 | 46.6 | 161,000 | 1,610,000 | 84,352 | 843,528 | 員工認股權之行使 | 無 | 2019年12月2日經授商字第10801168040號 |
| 2020.3 | 46.6 | 161,000 | 1,610,000 | 84,656 | 846,565 | 員工認股權之行使 | 無 | 2020年3月13日經授商字第10901042150號 |

2. 股份種類

單位：仟股

| 股份種類 | 核定股本 | | | 備註 |
|--------|-----------|--------|---------|----|
| | 流通在外股份(註) | 未發行股份 | 合計 | |
| 記名式普通股 | 84,923 | 76,077 | 161,000 | |

註：本公司股票屬上市股票。

3. 總括申報制度相關資訊：無。

(二)、股東結構

2020年4月25日

| 股東結構 數量 | 政府機構 | 金融機構 | 其他法人 | 個人 | 外國機構 及外國人 | 合計 |
|------------|---------|-----------|------------|------------|--------------|------------|
| 人數 | 5 | 1 | 102 | 14,691 | 142 | 14,941 |
| 持有股數 | 963,000 | 1,322,000 | 18,840,554 | 43,912,295 | 19,885,201 | 84,923,050 |
| 持股比例% | 1.13 | 1.56 | 22.19 | 51.70 | 23.42 | 100.00 |

說明：外國機構及外國人所持有之本公司股份中，並無由大陸地區人民來臺投資許可辦法第3條所規定之大陸地區人民、法人、團體、其他機構或其於第三地區投資之公司持有本公司股份之情形。

註：第一上市(櫃)公司及興櫃公司應揭露其陸資持股比例；陸資係指大陸地區人民來臺投資許可辦法第3條所規定之大陸地區人民、法人、團體、其他機構或其於第三地區投資之公司。

(三)、股權分散情形：

1. 普通股：

2020年4月25日

| 持 股 分 級 | 股東人數 | 持有股數 | 持股比例% |
|---------------------|--------|------------|--------|
| 1 ~ 999 | 9,927 | 1,054,019 | 1.24 |
| 1,000 ~ 5,000 | 3,904 | 7,531,478 | 8.87 |
| 5,001 ~ 10,000 | 465 | 3,444,756 | 4.06 |
| 10,001 ~ 15,000 | 179 | 2,282,773 | 2.69 |
| 15,001 ~ 20,000 | 120 | 2,157,678 | 2.54 |
| 20,001 ~ 30,000 | 91 | 2,256,288 | 2.66 |
| 30,001 ~ 40,000 | 51 | 1,801,035 | 2.12 |
| 40,001 ~ 50,000 | 35 | 1,601,476 | 1.89 |
| 50,001 ~ 100,000 | 69 | 4,725,331 | 5.56 |
| 100,001 ~ 200,000 | 52 | 7,469,476 | 8.80 |
| 200,001 ~ 400,000 | 24 | 6,668,870 | 7.85 |
| 400,001 ~ 600,000 | 9 | 4,550,680 | 5.36 |
| 600,001 ~ 800,000 | 4 | 2,702,921 | 3.18 |
| 800,001 ~ 1,000,000 | 3 | 2,814,695 | 3.31 |
| 1,000,001 以上 | 8 | 33,861,574 | 39.87 |
| 合 計 | 14,941 | 84,923,050 | 100.00 |

2. 特別股:無。

(四)、主要股東名單：股權比例達百分之5以上之股東或股權比例占前10名之股東名稱、持股數額及比例

2020年4月25日

| 主要股東名稱 | 股份 | 持有股數 (股) | 持股比例(%) |
|---|----|-------------|---------|
| 程傑國際投資股份有限公司 | | 12,176,497 | 14.34% |
| 張華禎 | | 6,862,716 | 8.08% |
| 匯豐託管石楠木資本合夥人有限合夥 | | 6,499,000 | 7.65% |
| 黃肇雄 | | 2,297,910 | 2.71% |
| 花旗(台灣)商業銀行受託保管新加坡政府投資專戶 | | 1,930,412 | 2.27% |
| 黃奕程 | | 1,756,615 | 2.07% |
| 國泰人壽保險股份有限公司 | | 1,322,000 | 1.56% |
| 萊茵河投資股份有公司 | | 1,016,424 | 1.20% |
| 花旗(台灣)商業銀行受託保管阿瑞米斯貳證券有限公司 投資專戶 | | 1,000,000 | 1.18% |
| 美商摩根大通銀行台北分行受託保管先進星光基金公司 之系列基金先進總合國際股票指數基金投資專戶 | | 814,695 | 0.96% |

(五)、最近二年度每股市價、淨值、盈餘、股利及相關資料。

單位：新台幣元

| 項目 | | 年度 | 2018 年度 | 2019 年度 | 當年度截至 2020 年 3 月 31 日(註 8) |
|----------------|--------------|--------|-----------|-------------|----------------------------|
| 每股市價 (註 1) | 最高 | | 85.00 | 131.50 | 132.50 |
| | 最低 | | 60.80 | 67.00 | 81.10 |
| | 平均 | | 67.70 | 85.50 | 112.89 |
| 每股淨值 | 分配前 | | 45.22 | 49.42 | 49.75 |
| | 分配後(註 2) | | 42.27 | 45.81 (註 9) | - |
| 每股盈餘 (註 3) | 加權平均股數 | | 84,687 仟股 | 83,916 仟股 | 84,618 仟股 |
| | 每股盈餘 | 調整前 | 3.88 | 4.53 | 0.91 |
| | | 調整後 | 無 | 無 | 無 |
| 每股股利 | 現金股利 | | 3.0 | 3.6 (註 9) | 無 |
| | 無償配股 | 盈餘配股 | 無 | 無 | 無 |
| | | 資本公積配股 | 無 | 無 | 無 |
| | 累積未付股利(註 4) | | 無 | 無 | 無 |
| 投資 報酬 分析 | 本益比(註 5) | | 17.45 | 18.87 | 無 |
| | 本利比(註 6) | | 22.57 | 23.75 | 無 |
| | 現金股利殖利率(註 7) | | 4.43% | 4.21% | 無 |

註 1：列示各年度最高及最低市價，並按各年度成交值與成交量計算各年度平均市價。

註 2：請以年底已發行之股數為準並依據次年度股東會決議分配之情形填列。

註 3：如有因無償配股等情形而須追溯調整者，應列示調整前及調整後之每股盈餘。

註 4：權益證券發行條件如有規定當年度未發放之股利得累積至有盈餘年度發放者，應分別揭露截至當年度止累積未付之股利。

註 5：本益比=當年度每股平均收盤價/每股盈餘。

註 6：本利比=當年度每股平均收盤價/每股現金股利。

註 7：現金股利殖利率=每股現金股利/當年度每股平均收盤價。

註 8：每股淨值及每股盈餘應填列截至年報刊印日止，最近一季經會計師查核(核閱)之資料；其餘欄位應填列截至年報刊印日止之當年度資料。

註 9：2019 年度盈餘分配案業經 2020.03.24 董事會通過，尚待股東會決議。

(六)、公司股利政策及執行狀況：

1. 公司章程所訂之股利政策：

本公司年度總決算，如有本期稅後淨利，應先彌補歷年虧損(包含調整未分配盈餘金額)，後依法提撥百分之十法定盈餘公積。但法定盈餘公積已達公司資本總額時不在此限。次依法令或主管機關規定提撥或迴轉特別盈餘公積。嗣餘盈餘，連同期初未分配盈餘(包含調整未分配盈餘金額)，由董事會擬具盈餘分配議案，提請股東會決議分派股東股息紅利。

本公司之股利政策，係配合目前及未來之發展計畫，考量投資環境、資金需求及國內外競爭狀況，並兼顧股東利益等因素。年度股東紅利分配，以不低於當年度可供分配盈餘之百分之五十為原則。並以股票股利與現金股利相互搭配為原則，現階段現金股利之分配以不低於年度股利分配之百分之廿為原則，惟因公司有重大之資本支出等計畫，得經股東會同意後，現金股利之分配可低於年度股利百分之廿。

2.本年度擬議股利分配之情形：(經董事會通過，尚未經股東會同意)
 本公司 2020 年 3 月 24 日董事會決議通過 2019 年度之盈餘分配案如下：

訊連科技股份有限公司
 盈餘分派表
 2019 年度

單位：新台幣元

| 項 目 | 金 額 | |
|-------------------|------------|---------------|
| | 小計 | 合計 |
| 2019 年度純益 | | 379,944,864 |
| 減：提撥百分之十法定盈餘公積 | 37,994,486 | |
| 減：提撥特別盈餘公積 | 40,409,147 | |
| 減：當年度確定福利計畫精算損失 | 6,773,278 | |
| 本年度可供分配盈餘 | | 294,767,953 |
| 加：以前年度未分配保留盈餘 | | 716,585,203 |
| 本年度可供分配盈餘 | | 1,011,353,156 |
| 分配項目： | | |
| 普通股現金股利(每股 3.6 元) | | 305,330,580 |
| 分配項目合計 | | 305,330,580 |
| 期末未分配盈餘 | | 706,022,576 |

註：

- 1.本次股東每股配息金額 3.6 元，係依截至 2020 年 3 月 23 日止本公司流通在外股數計 84,814,050 股估算之。
- 2.依財政部 87 年 4 月 30 日台財稅第 871941343 號函規定，本次盈餘優先分配 2019 年度盈餘。
- 3.2019 年度之股東股利總額合計為每股配發現金股利 3.6 元，計算至元為止，元以下捨去，配發不足 1 元之款項，轉入本公司職工福利委員會。故符合本公司股利政策中現階段現金股利之分配以不低於年度股利分配之 20%之原則。
- 4.惟若因買回本公司股份或員工執行員工認股權等情事，致股本總額發生變化而調整股東配息率時，擬提請股東會授權董事長辦理變更相關事宜，屆時將另行公告。

(七)、本年度擬議之無償配股對公司營運績效及每股盈餘之影響：本公司 2019 年度並無無償配股情事，故不適用。

(八)、員工及董事、監察人酬勞：

1. 公司章程所載員工及董事、監察人酬勞之成數或範圍：公司年度如有獲利(尚未分派員工酬勞及董監酬勞之稅前純益)，應提撥不低於百分之三為員工酬勞以及不高於百分之一·五為董事、監察人酬勞。但公司尚有累積虧損(包含調整未分配盈餘金額)時，應先預留彌補虧損數。

前項員工酬勞之分派得以現金或股票方式發放，員工酬勞分派之對象得包含符合一定條件之從屬公司員工。

前項董監酬勞僅得以現金為之。

前二項由董事會決議行之，並報告股東會。

2. 本期估列員工及董事、監察人酬勞金額之估列基礎、配發股票酬勞之股數計算基礎及實際配發金額若與估列數有差異時之會計處理。公司年度如有獲利(尚未分派員工酬勞及董監酬勞之稅前純益)，應提撥不低於百分之三為員工酬勞以及不高於百分之一·五為董事、監察人酬勞。但公司尚有累積虧損(包含調整未分配盈餘金額)時，應先預留彌補虧損數。

前項員工酬勞之分派得以現金或股票方式發放，員工酬勞分派之對象得包含符合一定條件之從屬公司員工。

3. 董事會通過之擬議配發員工酬勞等資訊：

本公司於 2020 年 2 月 25 日經董事會配發董監事酬勞 5,129,256 元(當年度獲利之 1.13%)。與原估列之董監事酬勞並無差異。配發員工酬勞(現金)20,689,913 元(當年度獲利之 4.58%)。與原估列之員工酬勞並無差異。

4. 前一年度員工酬勞及董事、監察人酬勞之實際配發情形：

| | 前一年度(2018 年度) | | | |
|-----------|---------------|--------------|-----------|---------|
| | 股東會決議實際配發數 | 財報認列數 | 差異數 | 差異原因 |
| 配發情形： | | | | |
| (一)員工現金酬勞 | 23,751,889 元 | 23,751,889 元 | | 董事會決議調整 |
| 1.員工現金酬勞 | 23,751,889 元 | 23,751,889 元 | | |
| (二)董監事酬勞 | 4,972,678 元 | 4,439,197 元 | 533,481 元 | |

(九)公司買回本公司股份情事：

1.2017 年第二次庫藏股

- 1)原預定買回股份總金額上限(元)：2,853,590,240
- 2)原預定買回之期間：2017/12/13~2018/02/12
- 3)原預定買回之數量(股)：3,000,000
- 4)原預定買回區間價格(元)：50.00~75.00
- 5)本次實際買回期間：2017/12/15~2018/02/12
- 6)本次已買回股份數量(股)：2,999,000
- 7)本次已買回股份總金額(元)：197,937,043
- 8)本次平均每股買回價格(元)：66.00
- 9)本次未執行完畢之原因：本公司為兼顧市場機制及維護全體股東權益，視股價變化及成交量狀況採分批買回策略，因而未依原預定數量完全執行完畢。
- 10)其他應敘明事項：本公司已於 2018 年 4 月 12 日辦理庫藏股註銷減資變更登記完成。

2.2018 年第一次庫藏股

- 1)預定買回股份總金額上限(元)：2,864,576,596
- 2)原預定買回之期間：2018/11/07~2019/01/06
- 3)原預定買回之數量(股)：2,000,000
- 4)原預定買回區間價格(元)：50.00~80.00
- 5)本次實際買回期間：2018/11/08~2019/01/04
- 6)本次已買回股份數量(股)：1,394,000
- 7)本次已買回股份總金額(元)：95,623,165
- 8)本次平均每股買回價格(元)：68.60
- 9)本次未執行完畢之原因：本公司為兼顧市場機制及維護全體股東權益，視股價變化及成交量狀況採分批買回策略，因而未依原預定數量完全執行完畢。
- 10)其他應敘明事項：本公司已於 2019 年 3 月 25 日辦理庫藏股註銷減資變更登記完成。

3.2020 年第一次庫藏股

- 1)原預定買回股份總金額上限(元)：2,674,371,588
- 2)原預定買回之期間：2020/03/25~2020/05/24
- 3)原預定買回之數量(股)：2,000,000
- 4)原預定買回區間價格(元)：70.00~120.00
- 5)本次實際買回期間：2020/03/25~2020/05/22
- 6)本次已買回股份數量(股)：1,205,000
- 7)本次已買回股份總金額(元)：124,743,901
- 8)本次平均每股買回價格(元)：103.52

9)本次未執行完畢之原因：本公司為兼顧市場機制及維護全體股東權益，視股價變化及成交量狀況採分批買回策略，因而未依原預定數量完全執行完畢。

10)其他應敘明事項：無

二、公司債之辦理情形：不適用。

三、特別股：不適用。

四、海外存託憑證：不適用。

五、員工認股權憑證

2015年4月本公司報經金管會核准發行員工認股權憑證(金管會核准文號為2015.4.14金管證發字第1040012145號)，是項憑證發行總額5,000,000單位，每單位得認購股數為壹股，計得認購普通股5,000,000仟股。以發行新股為履約方式。認股價格係以發行當日本公司之收盤價格為認股價格。認股人自被授予員工認股權憑證屆滿2年後，可依本公司「員工認股權憑證發行及認股辦法」行使認股權。

本公司員工認股權憑證辦理情形如下：

(一)、員工認股權憑證辦理情形

2020年4月30日

| 員工認股權憑證種類 | 第10次(期)員工認股權憑證 |
|----------------------|-------------------------------------|
| 申報生效日期 | 2015.4.14 |
| 發行(辦理)日期 | 2015.8.25 |
| 發行單位數 | 5,000,000 |
| 增發單位數 | 0 |
| 合計發行單位數 | 5,000,000 |
| 發行得認購股數占已發行股份總數比率 | 5.91% |
| 認股存續期間 | 7年 |
| 履約方式 | 發行新股 |
| 限制認股期間及比率(%) | 屆滿2年可執行百分之50，屆滿3年可執行百分之75，屆滿4年可全部執行 |
| 已執行得股數 | 1,942,500 |
| 已認股金額 | 92,603,400 |
| 未認股數量 | 3,057,500 |
| 未執行認股者其每股認購價格 | 46.6 |
| 未執行認股數量占已發行股份總數比率(%) | 3.60% |
| 對股東權益影響 | 無 |

(二)、取得員工認股權憑證之經理人及取得認股權憑證可認股數前 10 大員工之姓名、取得及認購情形：

2020 年 4 月 30 日

| 職稱 (註 1) | 姓名 | 取得認股 數量 | 取得認股 數量占已 發行股份 總數比率 % | 已執行 | | | 未執行 | | |
|-------------|-----|------------|-----------------------------------|-----------|------------|------------|-----------------------------|------------|-------|
| | | | | 認股數量 | 平均認 股價格 | 認股金額 | 認股數量 占已發行 股份總數 比率% | 平均認 股價格 | 認股金額 |
| 董事長兼總經理暨技術長 | 黃肇雄 | | | | | | | | |
| 副總經理 | 雷永威 | | | | | | | | |
| 副總經理 | 古媒君 | | | | | | | | |
| 副總經理 | 林昭宏 | | | | | | | | |
| 副總經理 | 李德育 | | | | | | | | |
| 協理 | 彭思雯 | | | | | | | | |
| 副總經理 | 李承緒 | 3,044,000 | 3.63% | 1,084,381 | 45.62 | 49,470,532 | 1.27% | | |
| 資深協理 | 陳小娟 | | | | | | | 1,540,000 | 46.6 |
| | | | | | | | | 71,764,000 | 1.81% |

註1：包括經理人及員工（已離職或死亡者，應予註明），應揭露個別姓名及職稱，但得以彙總方式揭露其取得及認購情形。

註2：欄位多寡視實際發行次數調整。

註3：取得認股權憑證可認股數前十大員工係指經理人以外之員工。

註4：已發行股份總數係指經濟部變更登記資料所列股數。

註5：已執行之員工認股權認股價格，應揭露執行時認股價格。

註6：未執行之員工認股權認股價格，應揭露依發行辦法計算調整後之認股價格。

六、限制員工權利新股辦理情形：無此情形。

七、併購或受讓他公司股份發行新股辦理情形：無此情形。

八、資金運用計劃執行情形：

截至年報刊印日之前一季止，前各次發行或私募有價證券尚未完成或最近三年內已完成且計畫效益尚未顯現者：無此情形。

伍、營運概況

一、業務內容

(一)、業務範圍

1.所營業務之主要內容

- (1)、電腦週邊設備及軟體、硬體之研發設計及銷售業務。
- (2)、電腦週邊設備設計、電路板之設計及維修業務。
- (3)、電腦電子機械設備、圖書買賣之業務。
- (4)、前各項產品之進出口貿易業務。
- (5)、電腦電子資訊系統規劃及其諮詢顧問業務。
- (6)、I401010 一般廣告服務業。
- (7)、I501010 產品設計。
- (8)、ZZ99999 除許可業務外，得經營法令非禁止或限制之業務。

2.公司目前之商品(服務)項目及其營業比重(全球合併)

單位：%

| 產品種類/年度 | 2018 年度 | 2019 年度 | 2020 年度 第一季 |
|---------|---------|---------|----------------|
| 影音娛樂 | 37 | 40 | 33 |
| 數位創作及其他 | 63 | 60 | 67 |
| 合計 | 100 | 100 | 100 |

3.公司目前之主要商品（服務）項目：

本公司產品可分為五大類如下：

- (1).影音娛樂系列 - Media Entertainment 系列軟體，包括
 - PowerDVD
- (2).數位創作系列 - Media Creation 系列軟體，包括
 - PowerDirector
 - PhotoDirector
 - ActionDirector
 - MakeupDirector
 - Director Suite
 - Power2Go
 - PowerProducer
 - Media Suite
 - Color Director
 - Audio Director
 - MediaEspresso
 - ScreenRecorder
 - YouCam

(3).商務應用系列 - Work 系列軟體及 Device App，包括

- U Webinar
- U Meeting
- U Messenger
- PerfectCam

(4).行動方案- Device App，包括

- PowerDirector Mobile
- PhotoDirector Mobile
- ActionDirector Mobile
- PowerMediaPlayer
- PowerDVD Remote

(5).AI 臉部辨識引擎，包括

- FaceMe SDK

4.計劃開發之新產品、服務

本公司在接連推出多項產品後，目前在數位影音多媒體解決方案之發展已領先全球同業。本公司將持續投入人力開發相關新技術及新產品，以保持本公司的現有優勢。本公司對新產品之研究開發計劃如後：

| 項目 | 預期完成時間 | 項目說明 | | | |
|-----------------|----------|--|----------|-------------|--|
| 2020 年 研發計畫 | 2020 年 | 除了既有產品的持續升級及新產品之開發外，2020年度研究計劃主要重點在於針對專業影音及相片編輯、行動裝置影音軟體、人工智慧人臉辨識 (Face AI) 及視訊協作和通訊 (VCC) 之相關技術之開發。 | | | |
| | | 以下為研發計畫及預計投入之研發費用詳細之計畫時程及詳細內容： | | | |
| | | 研發計畫 | 預計研發時程 | 所需經費 | 未來影響研發成果因素 |
| | | 專業影音及相片編輯相關技術之開發 | 2020 年全年 | 80,000 (仟元) | 1.是否有足夠的優質研發人力 2.客戶的需求及市場變化 3.其他競爭廠商產品開發進程 |
| | | 人工智慧人臉辨識 (Face AI) 相關技術之開發 | 2020 年全年 | 90,000 (仟元) | |
| | | 視訊協作和通訊 (VCC) 相關技術之開發 | 2020 年全年 | 80,000 (仟元) | |
| 行動裝置影音軟體相關技術之開發 | 2020 年全年 | 80,000 (仟元) | | | |
| 其他新產品與新技術開發 | 2020 年全年 | 20,000 (仟元) | | | |

(二)、產業概況

1. 產業之現況與發展

資訊軟體業是指以資訊系統或軟體從事加值服務之行業，依提供產品與服務業務型態之不同可分為套裝軟體(電腦軟體)、轉鑰系統、系統整合、專案服務、網路服務與處理服務。本公司所生產之產品與服務範圍，係屬資訊軟體產業中之套裝軟體、SDK 開發套件及行動裝置 App，除了滿足使用者在個人電腦或行動智慧裝置上之多媒體應用需求外，面對 AI 崛起帶來的龐大商機，訊連科技也迅速提供滿足市場需求的人臉辨識 SDK，協助各項智慧應用場景的 AIoT 解決方案導入人臉辨識功能。

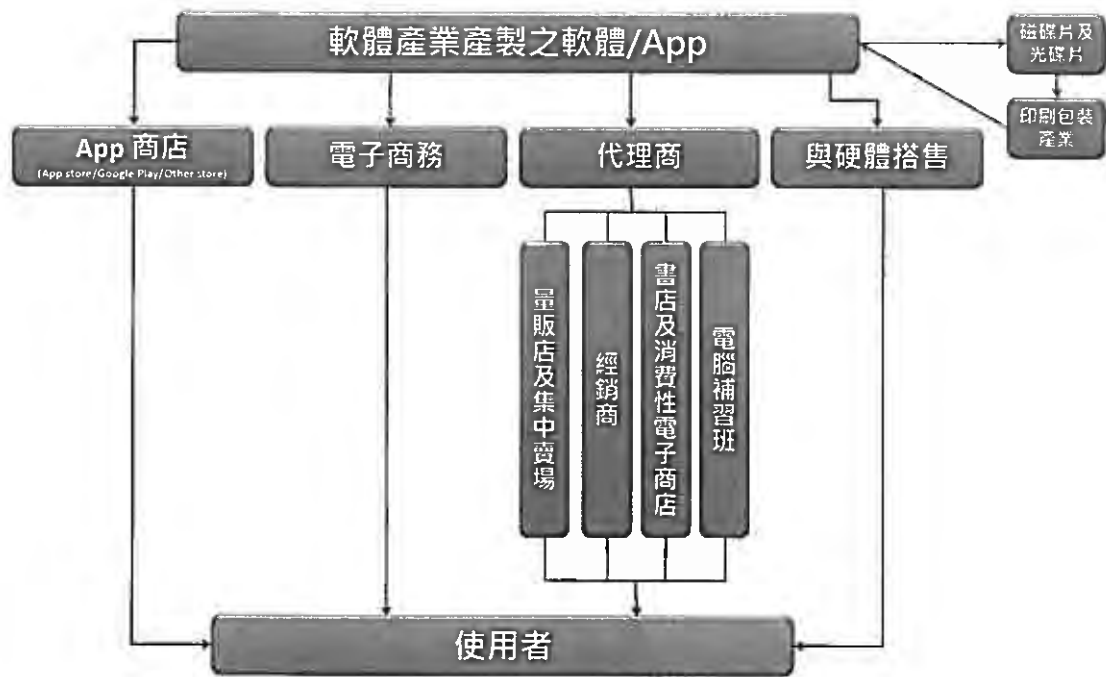
目前訊連科技在套裝軟體發展上，除了在開發技術上我們持續精進外，重視使用者體驗、投入資源至研發智慧型裝置的產品及服務等，顯示訊連科技期望提供使用者一個連結 PC 及智慧行動裝置的全方位媒體娛樂及創作體驗。而在蓬勃發展的 App 新經濟業務上，除了延續重視消費者聲音的精神外，我們更加快腳步提供即時更新，並搭配時事和節日推出行銷活動等，藉此大幅增加用戶下載數也同時提升用戶的黏著度。

根據知名產業經濟分析機構 IHS Markit 報告指出，2035 年 5G 科技所創造的全球經濟產出將高達 12.3 兆美元，相當於 2016 年美國整體的消費支出，更超過中國、日本、德國及英國四國 2016 年的消費支出總和。而 5G 世代所帶來的不僅是大幅提升的網速服務，更涵蓋廣泛的商業應用如高效資料傳輸得以支援運算密集的 AR(擴增實境)、VR(虛擬實境)體驗及 AI(人工智慧)及海量資料運用的物聯網服務等。面對即將來臨的 5G 世代，訊連科技結合最新的 AR、VR、AI 等技術不斷推陳出新，以提供使用者最佳影音體驗為目標。

2. 產業上、中、下游之關聯性

本公司主要業務為研發並銷售影音套裝軟體及行動裝置 App，屬於資訊軟體服務業。其軟體產品產生的過程乃為創意構思與專業技術之結合，並透過完整之商品化規劃，以推出能滿足甚而創造消費者需求且具市場性之軟體產品，而公司所屬之產業領域並無明確之上、中、下游關聯性，軟體產品研發完成後，透過一般之製造儲存媒體廠商大量複製，並由印刷廠包裝完成後，經由與硬體搭售、零售市場通路或網際網路等方式銷售其產品。

本公司的行動裝置 App 亦於全球 App Store、GooglePlay 及其他相關線上商店上架，供消費者免費下載；而面對 App 產業迅速變遷且用戶留存率不易維持的特點，訊連也不斷地根據使用者的回饋提供更創新且貼近需求的版本，如此重視用戶聲音也讓訊連的眾多 App(如威力導演行動版及相片大師行動版等)獲得不俗的市場回響。



3. 產品之各種發展趨勢

(1) 數位影音多媒體解決方案 (Play)

近年來消費者透過如數位相機、數位錄相機、手機等裝置擷取累積大量的個人影音內容，且個人電腦不斷提升的硬體效能及儲存容量，提供消費者一個存放、管理及欣賞個人數位內容的最佳環境，再搭配網路應用的日益普及與便利，消費者更可進一步將影音內容傳送至不同的數位產品上觀賞或上傳至網路與他人分享，如此蓬勃的應用，推升了影音相關軟體的需求。

訊連憑藉多年在各影音世代、軟硬體相容及數位家庭等領域所積累的實力及經驗，在面對近年行動裝置崛起的年代，仍能整合過去累積的技術及經驗，迅速跟上步伐，如旗艦產品 PowerDVD 跟隨 4K HDR 螢幕及 VR 頭戴式顯示器市場的普及，在 PowerDVD 19 更提供 360 度 VR 影片環場音效及全視角，另新增支援 8K 影片，顯示訊連科技不斷優化並提供支援全方位播放平台及格式，完美地整合家用及商務、電腦及行動娛樂玩家所需，讓用戶擁有最先進最友善的影音體驗。

(2) 數位創作多媒體解決方案 (Create)

在高階相機及隨身行動裝置如智慧型手機、平板的硬體規格不斷提升，輔以平均價格持續減少的趨勢下，全球吹起雲端與行動化創作風潮，訊連科技除了提供不斷提升的技術外，也持續創建個人化工具以貼近消費者需求。

訊連科技的旗艦數位創作軟體「威力導演」屢獲台灣精品獎及國外編輯群精選之殊榮，顯見訊連科技的產品兼具創意和使用者經驗的概念深獲肯定。此外，訊連科技也持續整合各 OS 平台，提供消費者隨時隨地編修、分享至網路社群等優點，提昇類專業玩家的黏著度及品牌忠誠度。

身為影音多媒體軟體科技的領導品牌，訊連科技在全球虛擬實境浪潮全面來襲之時，亦順應潮流投入虛擬實境領域。目前旗下產品威力導演(PowerDirector)及威力酷剪(ActionDirector)皆已支援 360°影片及 VR 虛擬實境影片編輯。此外，影音編輯軟體也快速導入 AI 應用技術，提供使用者在影音編修上友善且簡易操作的體驗。

(3)商務整合多媒體解決方案 (Work)

網路及影音應用的普及，加上跨國商業合作及辦公行動化時代來臨，也帶動了全商務視訊溝通及整合等相關服務的成長。根據國際市場調查機構 IDC 研究報告預估，雲端整合通訊及協作市場(Cloud-based Unified Communications and Collaboration)產值 5 年複合年均成長率為 14.2%，並將於 2021 年達 323 億美金。同時 IDC 在 2017 年針對美國企業進行整合通訊需求調查也顯示，將近 75%的企業將於兩年內使用整合通訊及協作解決方案進行企業溝通。有鑑於上述商務應用及線上學習的需求，2017 年訊連科技立於既有的多媒體軟體技術、產品及客戶基礎上，推出針對商務及教育市場的內部高效整合溝通方案，並於 2018 年 11 月通過共同供應契約採購雲端服務類審核認證，成為唯一同時能提供包含會議、簡報及通訊等三項雲端服務予政府公部門的廠商。而 2020 年之首要目標即為持續拓展 Work 系列商品能見度，並不斷優化功能以創造產品差異化，藉以吸引更多用戶。

(4)行動裝置的軟體解決方案(App)

訊連科技迅速移植過去在多媒體影音研發的經驗，已開發多款兼具實用性及話題性的 App，如威力導演行動版、相片大師行動版、及威力酷剪行動版等，顯見訊連在 App 業務上的發展大有可圖，我們也將秉持「B2C2B」的商業模式原則，大幅拓展市場、衝高總戶用數，以達到「量變引發質變」的正面效應，繼續往行動聯網領域大步邁進；另外，訊連的創新能量仍不間斷地挹注至 App 業務，因應網紅經濟、影片當道的風潮方興未艾，訊連科技積極提供消費者新奇豐富的風格套件並加快版本更新速度，以提升客戶黏著度並獲取強勁的收入挹注。

(5)全球頂尖跨平台 AI 臉部辨識引擎(FaceMe)

根據國際知名市調機構 CB Insight 分析，人工智慧未來發展趨勢將以「人臉辨識」及「邊緣運算」具有最大的市場規模及產業接受度。在 AI 應用遍地開花時期，訊連也緊抓機會於 2018 年 09 月推出 AI 人

臉辨識引擎 FaceMe®，短短半年時間在技術上已深獲國際肯定，包含在全球規模最大且最具權威性的美國國家標準暨技術研究院(National Institute of Standards and Technology, NIST) 測試中，成為臺灣唯一名列 Top 20 之開發團隊，並於 Top 20 團隊名單中，識別速度達全球第三，為兼具準確度及辨識速度之臉部辨識引擎。而在應用場景演繹上訊連科技也實現了智慧城市、智慧零售、智慧家庭、智慧門禁、智慧金融及智慧辦公室等多樣化的商業應用並獲得市場極為正面的回饋。2020 年訊連科技將持續透過參展等行銷活動大力拓展此塊商機，並憑藉自身技術優勢以及臺灣為 IoT 硬體大本營之特點，佈建綿密 AIoT 合作網絡以快速挹注營收。

4. 產品之競爭情形

本公司主要產品係多媒體軟體，是台灣少數世界級影音軟體的領導品牌，主力產品包括 PowerDVD、PowerDirector、Media Suite、PhotoDirector、PowerProducer、Power2Go 及 Medi@Show 等，應用面橫跨數位播放(Play)、數位內容創作(Create)，從影音播放、編輯、製作、燒錄、備份等功能以及影像、相片編修都一應俱全，近年更配合平板手機等裝置崛起，開發智慧型裝置之 App 同時經營雲端網站等具高附加價值的服務，並切入 VR 虛擬實境市場，推出全球首款完整對應 360 度虛擬實境 (Virtual Reality) 動態影像的消費型創作工具。

而未來訊連也將持續挖掘並投入高成長潛力的新業務。銷售策略上，訊連科技除搭配硬體如 PC、NB、行動裝置等之搭售模式外，同時以自有品牌於全球各大通路及網路銷售，行動裝置 App 則於全球 App Store、GooglePlay 及其他相關線上商店上架，供消費者免費下載；訊連科技的產品除了與 OEM 廠合作搭售外，在面對終端消費者的品牌經營上，也獲得廣大的青睞與肯定。

而在新業務的佈建上，訊連於 2018 年下半年推出的 AI 人臉辨識引擎，除了於最具權威代表性的 NIST 測試中，成為臺灣唯一名列 Top 20 之開發團隊外，更於 Top 20 團隊名單中，識別速度達全球第三，顯見在眾多提供 AI 人臉辨識解決方案的廠商中，訊連科技在準確度及辨識速度上皆表現不俗；此外，伴隨臺灣作為 IoT 全球硬體製造基地的特點，訊連除了技術強項外更擁有在地支援優勢，得以迅速回應硬體廠商需求，協助實踐各項智慧應用場景，快速導入臉部辨識功能。

(三)、技術與研發概況：

1. 最近年度及截至年報刊印日止投入之研究發展費用：

單位：新台幣仟元；%

| 年度 | 研究發展費用金額 | 佔營業收入比例(%) |
|--------------------|----------|------------|
| 2019 | 369,884 | 25 |
| 2020 年截至年報刊印日(第一季) | 95,414 | 27 |

說明：本表資料係經會計師查核簽證或核閱之合併財務資料。

2.最近年度及截至年報刊印日止之研發成果：

| 年 度 | 研 發 成 果 |
|---------|---|
| 2019 年度 | <p>(1)2019年度完成多項新產品開發及版本升級，並推出全新產品訂閱服務。</p> <p>(2)配合各種不同多媒體行動影音的平台及裝置，推出多項完整多媒體娛樂軟體及應用解決方案，以使消費者皆能擁有最佳的多媒體影音享受。</p> <p>(3)因應企業即時通訊、直播及視訊會議的市場需求，推出「U會議」、「U簡報」及「U通訊」三大服務，提供多人視訊會議、線上簡報直播及即時通訊等常用商務服務，打造商務溝通新概念。「U」同步支援 Windows、MacOS及iOS、Android等平台，讓商務人士可隨時隨地進行高品質的視訊會議、利用即時通訊分享訊息，或是進行專業的商務簡報直播。</p> <p>(4)進軍AI智慧刷臉市場，推出「FaceMe™ 臉部辨識技術」及SDK開發套件，並且已經導入多家系統廠商的解決方案，包含有門禁系統、服務型機器人及資安系統等。</p> |
| 2020 年度 | <p>本公司2020年度1月至4月已完成多項新產品開發及版本升級，包括：</p> <p>PowerDVD 20</p> <p>CyberLink Power Player</p> <p>威力導演iOS行動版</p> <p>相片大師iOS行動版</p> <p>威力導演Android行動版</p> <p>相片大師Android行動版</p> <p>「U會議」、「U簡報」及「U通訊」</p> <p>FaceMe SDK 及 FaceMe SECURITY</p> |

(四)、長短期業務發展計劃：

在短期業務發展計劃方面，電腦軟體上訊連將持續致力研發功能強大且使用容易上手的影音軟體，同時借助長期經營的社群分享網站的高瀏覽量，置入相關廣告，提昇網站的附加價值。在B2B業務方面，我們持續與一線PC大廠維持良好業務關係，並提供最具競爭力的產品及客戶服務，全力爭取搭售業務；另針對國內外的零售市場，我們將透過實體與虛擬媒體，如雜誌報導與評比、研討會活動、部落格、臉書等方式，針對目標消費者進行國際行銷活動，推展本公司影音多媒體產品的銷售。行動裝置App方面，我們將致力提供更即時的軟體更新，配合節慶、時事等舉辦多樣化的行銷活動，並透過部落客推薦等方式，於短期內提升用戶數及用戶黏著性。

在長期業務發展計劃方面，本公司與全球各大軟硬體廠商如Microsoft、Intel等均致力於推展數位家庭應用，並建立了良好的合作關係，透過與作業系統與硬體間的優化，大力提昇產品與技術的效能，藉以增加多媒體應用的深度及廣度。本公司的長期業務計劃，旨在提供使用者跨作業系統：如Windows、iOS、Android等，以及跨硬

體裝置：如個人電腦、平板電腦、智慧型手持裝置等的全方位多媒體解決方案，期以透過各類型硬體裝置的整合，搭配雲端服務及社群網絡等功能，將消費者的影音世界成功串連，擴大影音社群的光譜並提昇公司營收動能。此外針對深具潛力的零售市場(B2C)，我們除持續強化通路、擴展行銷管道及提昇產品能見度外，更於2018年九月開始推出「雲端訂閱服務」以回應網紅經濟、觀影世代的需求，而未來訊連科技也將以客戶需求為主要導向，提供使用者豐富套件並導入AI應用、加快版本更新頻率，以提升客戶黏著度。而在「Work」領域，我們也將持續整合AI應用於此類軟體，以優化使用者體驗並增加產品差異性。行動裝置App上，我們將透過多年的多媒體軟體研發及國際行銷的經驗，持續開發極具潛力並讓使用者驚豔的App。

二、市場及產銷概況

(一)、市場分析：

1.最近二年度主要商品之銷售地區(全球合併營收)

單位：新台幣仟元；%

| 年度 | | 2018 年度 | | 2019 年度 | | 2020 年度第一季 | |
|----|----|-----------|--------|-----------|--------|------------|--------|
| | | 金額 | 比例(%) | 金額 | 比例(%) | 金額 | 比例(%) |
| 內銷 | | 61,591 | 3.88 | 57,483 | 3.95 | 14,060 | 3.94 |
| 外銷 | 美洲 | 735,195 | 46.25 | 664,166 | 45.66 | 175,718 | 49.26 |
| | 亞洲 | 628,993 | 39.57 | 636,302 | 43.74 | 142,966 | 40.07 |
| | 歐洲 | 163,753 | 10.30 | 96,695 | 6.65 | 24,010 | 6.73 |
| 總計 | | 1,589,532 | 100.00 | 1,454,646 | 100.00 | 356,754 | 100.00 |

2.市場佔有率

本公司主要產品係多媒體影音軟體，是全球少數具研發及銷售此類相關尖端產品能力之廠商，惟本公司主要產品 PowerDVD 與其他產品如 Media Suite、PowerCinema、PowerDirector、PowerProducer、YouCam、Power2Go 及 MediaShow 等產品因屬於不同區隔市場之應用軟體，且多屬為全球知名軟體公司推出產品所形成的寡占市場，但因產品的功能與特性有或多或少的區別，因而不易計算其確切的全球市場佔有率。但估算目前全球大 PC 廠如 HP、Dell、Lenovo 等皆搭載本公司之相關產品及零售通路的銷售等情形進行分析，本公司主力產品如 PowerDVD、PowerCinema、PowerDirector、PowerProducer、Power2Go 及 MediaShow 等依個別產品的市場狀況不同，其全球市場佔有率約分別落在 20~65%之間。

3.市場未來之供需狀況與成長性

因應影音潮流及新興硬體裝置的蓬勃發展，訊連科技已掌握市場先機、切入平板電腦及智慧型手機的領域，率先提供跨作業系統、跨硬體裝置的全方位多媒體解決方案，以滿足消費者對更快速簡易、更普及與更豐富的多媒體應用需求。此外，訊連科技將利用既有的優勢，持續投入資源於具高成長潛力的新業務並著重雲端及

訂閱模式的應用。而 2020 年業務將聚焦於包括，AI 人臉辨識引擎的市場拓展、雲端訂閱服務的推廣及滿足辦公行動化的商務需求等三大主軸。

在經營策略方面，訊連以台灣為基地，大量啟用在地人才，並透過全球獨步的 B2B2C 商業模式，將技術、產品以及品牌拓展至全世界，在未來訊連會持續以創新的理念，深化雲端的應用，並搭配社群網路功能，讓影音消費者得以分享創作，培養使用者的黏著度，進而提高其在影音社群活動之意願。

新經濟領域上，我們也跟隨瞬息萬變的業務型態，透過使用者回饋在軟體上不斷推陳出新，並善用過往國際行銷經驗，用戶分布早已涵蓋歐美與亞洲主要國家。今後，我們將依循 B2C2B 的商業模式，透過各項行銷活動大幅拓展市場並提升用戶數，以吸引更多廠商合作。同時，訊連將持續以充沛的研發養分注入至 App 業務，期望能在競爭激烈的 App 紅海中找到下一個極具市場潛力的新星並加以拓展。

而 AIoT 帶來的市場機會，訊連也迅速取得最佳位置。承前述，FaceMe 人臉辨識引擎在推出半年內即在辨識技術上獲全球前 20 大肯定，更是台灣唯一進入 20 大廠商。而訊連不論是在 OEM 經驗或在地支援上皆有明顯競爭優勢，能迅速滿足 IoT 硬體廠商需求。

上述計畫彰顯訊連不論在電腦軟體、App、新商業機會領域，都能發揮技術優勢，迅速改變並創新，以迎合科技市場的多變潮流。

4. 競爭利基

(1). 結合研發、技術、產品、市場之完善規劃

軟體廠商致力於研發工作，使其相關的技術不斷精進，並透過對消費者需求的研究及了解，促使軟體技術順利商品化，創造出具市場成功性的產品，接著透過適當的行銷規劃將產品推出上市，並透過與市場及消費者間良好的互動及回饋，不斷改進並更新其產品的功能及版本，擴大市場佔有率及市場知名度，達成企業永續經營的目的。

本公司擁有眾多國內一流之研發人才致力於研發工作，隨時注意軟硬體之發展趨勢，持續積極與全球軟硬體大廠合作，提升影音軟體效能。並透過與 OEM 廠商密切合作，及時提供客戶一次滿足的整合解決方案，並同步掌握最新市場趨勢及使用者需求。

(2). 資金、人力、管理之妥善運作

軟體業雖不若製造業需大量資本供廠房及存貨之用，但不論是技術開發、產品行銷、擴展國際市場皆需要有足夠資金及延攬高素質人才之能力，技術轉換則需要有軟體技術商品化的能力。訊連目前除資金不虞匱乏並作最安全之規劃外，幾年來並吸引許多優秀人才加入經營團隊之列，藉由長期共事的默契及優異人力素質，除不斷更新或推出新數位影音多媒體軟體外，並不斷透過管理的 e 化，建立更佳的公司管理體制，為未來的發展奠立穩固之基石。

(3).國際化發展之經營策略

隨著整體資訊產業快速變遷及網際網路無國界之特性，競逐國際市場成為軟體廠商掌握市場脈動、追求高成長之不二法則，洞燭市場趨勢即掌握了產業潮流，再針對自身的競爭優勢，擘劃正確的經營方向，並進一步強化永續經營之實力。本公司自始之經營策略即放眼全球市場，不僅成功的開發了眾多的國際知名之OEM客戶，並以自有品牌透過網際網路或全球各地的經銷通路將公司之產品銷往全球各地。

5.發展遠景之有利、不利因素與因應對策

(1).有利因素

- (A) 研發團隊持續創新產品及技術之堅強實力
- (B) 經驗豐富的經營團隊
- (C) 掌握產業發展脈動之能力
- (D) 全球化之經營策略及行銷通路
- (E) 新興行動智慧裝置所帶來的多媒體應用需求
- (F) 政府政策之扶植
- (G) 資訊多媒體軟體產業之高度成長
- (H) 產品線完整具多元化發展
- (I) 產品相容性高且實用性強
- (J) 公司財務健全，資金充裕

(2).不利因素

- (A) 國際行銷人才需求持續擴增
- (B) 電腦價格持續下跌，導致來自客戶的價格壓力
- (C) 新台幣之匯率波動仍相當激烈
- (D) 全球電腦需求持續下降
- (E) 行動裝置App眾多，經營不易
- (F) AI人臉辨識應用提供廠商眾多

(3).因應對策：

- (A) 提昇本公司經營團隊國際行銷的經驗
- (B) 重視產品開發速度及產品版本更新及功能加強，以提昇產品之市場競爭力，及對客戶的附加價值，並以自有品牌將其產品行銷國際，奠定長久經營之實力。
- (C) 提昇對主要國家貨幣對新台幣變動趨勢之研究以加強對新台幣變動趨勢之掌握，並透過分散國外市場與進行金融外匯避險操作以降低新台幣巨幅變動可能造成之衝擊。
- (D) 移植複製訊連在PC產業多媒體影音之成功經驗，大力開發影音相關軟體App，並結合雲端及社群網路服務，提昇軟體產業之附加價值。
- (E) 提供快速軟體更新，重視使用者回饋，更頻繁地進行行銷活動。
- (F) 兼顧技術提升及在地支援優勢，協助臺灣硬體IoT廠商實踐智慧應用場景。

(二)、主要產品用途：

| | |
|--|--|
| 影片播放 | |
| PowerDVD 極致雲端版  | 全球 No.1 訂閱式影音播放軟體 – 輕鬆自雲端同步媒體內容 PowerDVD 極致雲端版為全球首創訂閱式藍光 3D、DVD 及 HD 播放軟體，同時提供「年繳型」和「季繳型」二種付費方案，並保證永久免費更新至 PowerDVD 極致藍光版最新版本。完美整合訊連雲儲存服務，使用者能跨 PC、筆記型電腦及行動裝置，上傳及同步多媒體內容。更棒的是，極致雲端版用戶永遠能享有全球 No.1 影音播放軟體 – PowerDVD 極致藍光版的頂尖影音播放功能！ |
| PowerDVD 20  | PowerDVD 跳脫你對影音播放工具的傳統印象，全面支援 DVD、藍光光碟、影片、相片、音樂、VR 360° 等影音格式和 YouTube & Vimeo 線上平台，即便是 Windows 系統原生不支援的格式也能播放。喜愛追求豐富影音體驗的你，可搭配 Ultra HD HDR TV 或 VR 頭戴式裝置，將沙發影音推向極致，細節清晰盡展無遺，不用再靠想像，直接走進電影裡。其獨家影音提升技術，讓畫面表現更臻完美，即使在外使用筆電，也能擁有劇院級音效震撼。 |
| 全方位整合應用 | |
| 威力百科 16  | 全新一代威力百科，首度跨足商務&教育應用，提供一個更全方位的解決方案，精彩打包一系列國內外獲獎無數的旗艦多媒體軟體，以及專為商務工作者和企業學校機構所設計的 U 服務，不僅建置簡單，功能強大，且支援跨裝置多平台，讓遠距工作和跨界溝通更流暢便利。用最經濟實惠的價格，最省時方便的方式，擁有個人專屬多媒體助手，盡情享受數位生活，工作效率不打折！ |
| 編輯與製作 | |
| 威力導演  | 威力導演 365 提供一種更彈性、更便利、更豐富的訂閱式影片剪輯解決方案。它集結一系列從基本到進階剪輯的功能，包含多機剪輯、色度去背、創意合成、電影特效、360° 全景影片剪輯工具無一不包。更棒的是，在訂閱期間，訂閱者可隨時取得最新版的威力導演和功能，且定期追加訊連科技主題特效、專案範本、AI 藝術風格包以及精選配樂音效可供下載。 |

威力導演 18



威力導演是一全方位影片剪輯解決方案，擁有入門初學者和專業工作者所需要的各種功能、極速效能和格式支援，包含 360°全景素材、Ultra HD 4K 和最新線上影音平台格式，讓每個玩家都能發揮創意，享受創作樂趣。

創意導演



創意導演 365 提供訂閱用戶全方位影音編輯功能，全年不斷進化與更新！結合影片剪輯、相片編修、音效後製、影片調色四大專業工具，讓你全面掌握後製流程，輕鬆完成精采大作！

Media Espresso 7.5



全方位高效能轉檔軟體

- 支援最新 Intel® Quick Sync Video 硬體轉碼技術
- 支援 AMD® APP 硬體加速技術及 NVIDIA® CUDA™，轉檔效能大幅提昇
- 智慧偵測最佳的轉檔格式並同步連接至各種媒體裝置
- 內建 TrueTheater HD 影音技術，轉檔時同步提升影片畫質
- 將任何格式媒體進行轉檔，包含影片、相片及音樂檔案
- 將轉檔後檔案即時分享至 Facebook、Youtube 網站及輸出至 iTunes

色彩調整與修正

ColorDirector 8



ColorDirector 內建效果媲美專業卻簡易上手的影片調色工具，從初學者至進階玩家皆適用。它讓影像創作故事更令觀眾印象深刻，更容易引起內心無限共鳴。

音效編輯

AudioDirector9.0



絕佳音效讓影音聲視同樣動人，更能為你的美妙創作畫龍點睛！AudioDirector 內建全方位工具及直覺式介面，顯著改善聲音表現，完成音效創作就是如此簡單。它更與威力導演完美整合，帶來更高效率的創作流程，大幅縮短工作時間。

運動影片剪輯

威力酷剪



威力酷剪是專為運動攝影玩家量身打造的影片創作軟體。內建簡易上手的操作介面，即使是創作新手也能輕鬆打造驚豔作品，讓冒險時刻攀上顛峰！

數位影像

PhotoDirector 11



相片大師提供攝影玩家最全方位的相片創作環境。不僅支援主流高階單眼相機 RAW 格式，更能輕鬆管理電腦中的龐大相片集。內建最強大且直覺的調整工具、鏡頭濾鏡及相片特效，快速微調影像、修飾人物肖像或添加豐富效果。能簡易操作圖層管理工具，輕鬆製作創意與專業兼具的精采相片。相片大師獲選為年度最佳相片編修軟體的重要關鍵 - 創意力！顛覆規則 x 玩翻色彩，相片大師讓設計走進照片中，化平凡不平凡。

網路攝影機特效

YouCam 9



YouCam 是一款全方位視訊應用工作室，無縫整合第三方軟體，讓你能從 Skype、U 等熱門視訊應用軟體，或 Facebook、YouTube Live 等影音串流服務中獲得更棒的視訊體驗。內建即時美顏工具、200 種以上趣味特效和完整桌面擷取功能，用戶在視訊過程中，能隨時保持在最完美狀態！也可活用一系列內建的離線影片和相片編修及校正工具，體驗 YouCam 8 帶給你不同以往的的視訊聊天和線上直播經驗。

備份及燒錄

威力酷燒 13



威力酷燒是一套滿足燒錄、備份、轉檔三大需求的全方位影音保存解決方案。不僅支援所有熱門光碟及影音格式，搭載多項獨家影像處理專利技術，並與社群平台 Flickr, YouTube & Vimeo 整合，讓你能輕鬆備份轉檔後，在各式行動裝置和媒體播放器上直接播放，即便離線也能享有極致影音。透過軍事等級的超強資料防護機制和強大系統還原製作工具，每個檔案都能被完善保存，安全無虞！

行動 App 應用專區

U 會議 & 通訊



- U 是一款企業和個人皆可適用也易上手的行動工作室 App，讓你擁有專屬行動工作室超簡單，且完整享有線上會議、簡報直播、即時通訊三大服務。
- 輕鬆建立通話群組，快速傳送訊息或圖片
- 不定期推出上班日常系列貼圖，讓聊天過程更有趣
- 一鍵拖曳，檔案分享超簡單
- 跨裝置支援桌機、筆電、平板電腦和行動電話
- 社交通訊、線上會議、簡報直播，單一 App 完整滿足

U 簡報



U 簡報 (直播) 為一款專為企業行銷活動和遠距教學設計的直播平台，無論是行銷活動直播、線上發表會、線上法說會、遠距商業簡報或遠距教學，都可使用 U 簡報 (直播) 輕鬆分享視訊、PowerPoint 和螢幕，遠端觀眾可即時透過電腦、手機和平板，觀看高品質的視訊直播。

Power Media Player



隨時享受影音多媒體，從未如此簡單。Power Media Player 將多項訊連科技 PowerDVD 獲獎技術導入 iPhone、iPad 和 Android 裝置，以最佳品質，隨處觀看電影、瀏覽相片或欣賞音樂。

- 支援播放最新熱門影音格式，包含 H.264、MP4、MPEG 以及內建 DTS 音效的 MKV 檔
- 支援全方位主流字幕格式
- 同步支援 Windows 8 和 Windows RT 平板電腦和電腦
- 編輯並為相片添加酷炫特效；也能開啟行事曆模式，以檔案拍攝日期檢視

| | |
|---|--|
| <p>PowerDVD Remote</p>  | <p>瞬間讓 iOS 和 Android 行動裝置搖身一變，成為 PowerDVD 專用的無線鍵鼠組。</p> <ul style="list-style-type: none"> ●簡潔直觀、更易操作的 UI 介面，成為大螢幕播放的最佳遙控器 ●一手掌握 PowerDVD 上藍光、DVD 和 HD 影片、音樂和相片播放 ●播放及下載儲存於個人智慧型裝置的影片和相片至電腦上 ●化身為 PowerDVD 專屬的無線鍵鼠組 |
| <p>威力酷剪</p>  | <p>威力酷剪提供一個不同以往的行動剪輯體驗，內建簡易上手的操作介面和強悍編輯工具，讓玩家，隨身輕鬆裁切、校正畫面品質、添加特效或音樂，只要幾分鐘，讓影片不僅精彩絕倫，還有聲有色！</p> |
| <p>威力導演</p>  | <p>威力導演滿載全方位強大創作工具，讓你輕滑指尖瞬間創作令人驚豔的影片。運用簡易上手的時間軸介面，快速匯入及剪輯素材、添加特效及文字、匯出為 HD 高畫質影片。</p> <ul style="list-style-type: none"> ●在時間軸介面上，快速拖放素材及特效，輕鬆且精準進行創作 ●內建 40 種以上影片特效及轉場 ●開啟 Magic Wizard 工具，瞬間完成影片創作 ●裁切、剪輯及調整影片素材順序 ●直接將成果上傳至 Facebook 及 YouTube |
| <p>PhotoDirector 相片大師</p>  | <p>PhotoDirector 相片大師是一款簡單易上手的相片編輯軟體，即便是新手，也能在瞬間打造媲美數位單眼的精采創作。</p> <ul style="list-style-type: none"> ●進行全域相片調整，微調白平衡、亮度、曝光值、對比和飽和度 ●輕鬆從相片中移除多餘的惱人物件 ●添加並調整 HDR 特效，打造令人屏息以待的風景照 ●任意套用 70 多種風格檔特效，包含 Lomo、HDR 和復古效果，立即呈現心目中的完美影像氛圍 ●輕鬆改善人物肖像膚質 ●儲存為 JPEG 檔，並透過 email 或社群網站分享 |
| <p>U Scanner</p>  | <p>U Scanner 免費影像翻拍行動 App</p> <ul style="list-style-type: none"> ●簡單易用的影像翻拍 app，讓你隨手捕捉並校正拍攝圖像。它能自動調整圖像角度，讓影像更清晰，不怕拍出模糊畫面。你也能將檔案儲存為 PDF 或 JPEG 文件，透過 email、Facebook 或 U 通訊與夥伴快速分享。 ●自動校正拍攝圖像角度 ●搭載影像強化技術，文字、圖像更清晰易讀 ●在圖片上加註，標記重要項目 ●可將檔案匯存成單頁或多頁 PDF 檔 ●可將校正後影像存為 JPG 檔 ●轉存為 JPG/PDF 直接透過社群媒體、email 或 U 通訊分享 |

(三)、主要原料之供應狀況

| 主要原料名稱 | 供應商 | 供應狀況 | 備註 |
|-------------|--------------------------|------|-----------------------|
| 使用者手冊、彩盒及包裝 | 今勛企業股份有限公司 明翔科技股份有限公司 | 良好 | 本公司提供設計完稿，由印刷廠製作生產。 |
| 光碟片 | 今勛企業股份有限公司 明翔科技股份有限公司 | 良好 | 本公司提供軟體母片，由光碟製造廠製作生產。 |

(四)、最近二年度任一一年度中曾佔進銷貨總額 10% 以上之客戶：

1. 最近二年度任一一年度中曾佔進貨總額 10% 以上之廠商

單位：新台幣仟元；%

| 項目 | 2018 年度 | | | | 2019 年度 | | | | 2020 年度第一季 | | | |
|----|---------|--------|----------------|--------|---------|--------|----------------|--------|------------|-------|----------------|--------|
| | 名稱 | 金額 | 占全年度進貨淨額比率 [%] | 與發行人關係 | 名稱 | 金額 | 占全年度進貨淨額比率 [%] | 與發行人關係 | 名稱 | 金額 | 占全年度進貨淨額比率 [%] | 與發行人關係 |
| 1 | 甲 | 9,214 | 67.52 | 非關係人 | 甲 | 8,410 | 67.25 | 非關係人 | 甲 | 1,007 | 41.68 | 非關係人 |
| 2 | 乙 | 3,365 | 24.66 | 非關係人 | 乙 | 2,672 | 21.36 | 非關係人 | 乙 | 597 | 24.71 | 非關係人 |
| 3 | 其他 | 1,068 | 7.82 | | 其他 | 1,424 | 11.39 | | 其他 | 812 | 33.61 | |
| | 進貨淨額 | 13,647 | 100.00 | | 進貨淨額 | 12,506 | 100.00 | | 進貨淨額 | 2,416 | 100.00 | |

註 1：列明最近二年度進貨總額百分之十以上之供應商名稱及其進貨金額與比例，但因契約約定不得揭露供應商名稱或交易對象為個人且非關係人者，得以代號為之。

註 2：截至年報刊印日前，上市或股票已在證券商營業處所買賣之公司如有最近期經會計師查核簽證或核閱之財務資料，應並予揭露。

說明：本表資料係為經會計師查核簽證之合併財務資料；2020 年度第一季之資料係經會計師核閱之合併財務資料。

2. 最近二年度任一一年度中曾佔銷貨總額 10% 以上之客戶

單位：新台幣仟元；%

| 項目 | 2018 年度 | | | | 2019 年度 | | | | 2020 年度第一季 | | | |
|----|---------|-----------|----------------|--------|---------|-----------|----------------|--------|------------|---------|----------------------|--------|
| | 名稱 | 金額 | 占全年度銷貨淨額比率 [%] | 與發行人關係 | 名稱 | 金額 | 占全年度銷貨淨額比率 [%] | 與發行人關係 | 名稱 | 金額 | 占當年度截至前一季止銷貨淨額比率 [%] | 與發行人關係 |
| 1 | 甲 | 574,758 | 36.16 | 非關係人 | 甲 | 375,523 | 25.82 | 非關係人 | 甲 | 106,451 | 29.84 | 非關係人 |
| 2 | 乙 | 148,247 | 9.33 | 非關係人 | 乙 | 166,229 | 11.43 | 非關係人 | 乙 | 48,128 | 13.49 | 非關係人 |
| | 其他 | 866,527 | 54.51 | | 其他 | 912,894 | 62.75 | | 其他 | 202,175 | 56.67 | |
| | 銷貨淨額 | 1,589,532 | 100.00 | | 銷貨淨額 | 1,454,646 | 100.00 | | 銷貨淨額 | 356,754 | 100.00 | |

註 1：列明最近二年度銷貨總額百分之十以上之客戶名稱及其銷貨金額與比例，但因契約約定不得揭露客戶名稱或交易對象為個人且非關係人者，得以代號為之。

註 2：截至年報刊印日前，上市或股票已在證券商營業處所買賣之公司如有最近期經會計師查核簽證或核閱之財務資料，應並予揭露。

說明：本表資料係為經會計師查核簽證之合併財務資料；2020 年度第一季之資料係經會計師核閱之合併財務資料。

(五)、最近二年度之生產量值

1.全球合併生產量值

本公司為資訊軟體業，非製造業且並無自有生產線，相關生產事宜係委託協力廠商辦理，故無產能(量)與產值之資料。

2.台灣母公司生產量值

本公司為資訊軟體業，非製造業且並無自有生產線，相關生產事宜係委託協力廠商辦理，故無產能(量)與產值之資料。

(六)、最近二年度之銷售量值(全球合併營收)

單位：新台幣仟元

| 產 品 銷 售 值 | 2018 年度 | | 2019 年度 | | 2020 年度第一季 | |
|-----------------------|---------|-----------|---------|-----------|------------|---------|
| | 銷 值 | | 銷 值 | | 銷 值 | |
| | 內 銷 | 外 銷 | 內 銷 | 外 銷 | 內 銷 | 外 銷 |
| 影音娛樂 | 10,670 | 578,889 | 8,029 | 579,999 | 1,550 | 115,803 |
| 數位創作及其他 | 50,921 | 949,052 | 49,454 | 817,164 | 12,510 | 226,891 |
| 合計(註一) | 61,591 | 1,527,941 | 57,483 | 1,397,163 | 14,060 | 342,694 |

註一：本公司之銷售方式採授權搭售硬體、網路銷售(含雲端訂閱)、零售及行動裝置APP等，基於軟體業之特性，各種銷售方式之性質差異大，且本公司有些授權收入係不計數量而採定額收費，故銷售量之統計較無法適當反應營收之全貌。

三、最近二年度及截至年報刊印日止從業員工資料

(一)最近二年度及截至年報刊印日止從業員工資料

<全球合併>

單位：人

| 項目 | 年度 | 2018 年度 | 2019 年度 | 20200331 |
|-----------|---------|---------|---------|----------|
| 員工總人數 | 管理人員 | 24 | 27 | 27 |
| | 技術及研發人員 | 187 | 215 | 218 |
| | 一般職員 | 148 | 134 | 141 |
| | 合計 | 359 | 376 | 386 |
| 平均年齡 | | 36.3 | 36.3 | 35.5 |
| 平均服務年資(年) | | 7.6 | 7.7 | 7.0 |
| 員工學歷之分析 | 博士 | 5 | 5 | 5 |
| | 碩士 | 219 | 235 | 241 |
| | 大學(專) | 137 | 136 | 140 |
| | 高中 | 0 | 0 | 0 |
| | 合計 | 361 | 376 | 386 |

(二)工作環境與員工人身安全的保護措施：

本公司依據相關勞工安全衛生等相關法令規定，訂定安全衛生工作守則，以維護工作環境與員工人身安全。其具體措施如下：

1. 成立工作環境與員工人身安全的保護措施之專責單位：本公司已指定人資管理部為工作環境與員工人身安全的保護措施之專責單位，負責公司內外之工作環境與員工人身安全的相關事務。

2. 嚴格門禁管理：本公司設有門禁管制系統及夜間與假日保全系統，並透過警民連線等方式，來保障辦公環境與員工人身安全。
3. 定期辦公環境之清潔與消毒：本公司每年定期進行辦公環境之清潔與消毒，以維護工作環境之衛生與潔淨。
4. 夜間加班同仁之安全維護：本公司於辦公室內設有警民連線的緊急安全，也透過指定計程車業者的專程接送，來提升夜間加班同仁之安全維護。
5. 辦公環境定期安全防災檢查：本公司每年皆配合大樓之安全檢查單位，進行辦公環境定期安全防災檢查，並不定期舉辦安全防災之講習與宣導，以確保工作環境符合安全防災的標準。
6. 每年定期辦理員工健康檢查：本公司每年定期辦理員工健康檢查，以維護同仁之身體健康。
7. 完整的員工保險保障：本公司除依法投保勞健保外，並為從業同仁加保團體保險，使對員工安全與健康的保障更加全面。

四、環保支出資訊

本公司為資訊軟體業，產品開發完成後乃依數額多寡，洽請委託光碟製造廠商及彩盒製造廠商，進行壓片及印刷包裝作業流程，故本身並無生產製造過程，並無產生廢水、廢氣及廢棄物之情事。

歐盟自2006年7月1日起，執行新版環保法規，對於輸入歐盟之物品要求不得含有過量之重金屬成分，如鉛等；本公司產品生產作業係以採購方式委外辦理，供應商反映其目前提供本公司之製成品均已符合上述規範，並簽具產品不含禁用或限用物質保證書予本公司，保證其正確理解歐盟最新版禁止規定，並依據該規定生產，且依需求向本公司提交歐盟就產品所含化學物質管理所指示的報告等書面資料、生產材料樣品及測試數據，以合理確保本公司輸出歐盟之產品符合其新訂環保法規之規範。

五、勞資關係

(一)、員工福利措施：本公司已於2000年02月21日成立職工福利委員會，業經台北市政府勞工局北勞一8921123700號函核備通過。職工福利委員會採定期開會討論會務及監督經費之收支。本公司一向注重勞資關係，除依照相關法令辦理外，另有下列多項福利措施照顧員工：

1. 員工享有盈餘分紅。
2. 完善之退休制度。
3. 提供伙食津貼及誤餐費。
4. 提供勞工保險、團體保險與全民健康保險。
5. 定期員工健康檢查。
6. 服務滿一年以上有特別休假，並依年資增加。
7. 每年舉辦員工旅遊。(包含半日遊、一日遊及員工親子日等活動)

8.每年舉辦各項運動與文藝競賽與活動，如：

- 1)年度運動會。
- 2)籃球比賽。
- 3)桌球比賽。
- 4)壘球比賽。
- 5)攝影比賽。
- 6)員工語文進修

本公司 2019 年共舉辦 31 班次，課程時數共 234 個小時，參與課程員工達 498 人次，教育訓練費用支出為新台幣 300.496 仟元。

| 課程類別 | 班次 | 人次 | 時數 | 費用(仟元) |
|-------|----|-----|-----|---------|
| 管理類訓練 | 6 | 127 | 14 | 42.851 |
| 專業類訓練 | 1 | 22 | 2 | 1.000 |
| 菁英類訓練 | 5 | 115 | 12 | 29.118 |
| 語文類訓練 | 4 | 34 | 96 | 155.340 |
| 講座類訓練 | 0 | 0 | 0 | 0 |
| 其他 | 15 | 200 | 110 | 72.187 |
| 合計 | 31 | 498 | 234 | 300.496 |

9.培育人才與滿足員工成長之教育訓練：如

- 1)公司內部定期之英文課程(由公司聘請英文老師)。
- 2)不定期派員參加國際性學術研討會及國際性電腦資訊展。
- 3)不定期派員公民營單位舉辦之研討會或訓練課程。
- 4)公司內部不定期課程之安排。
- 5)不定期專案邀請學者專家專題演講。

10.部門聚餐定期定額補助。

11.設立職工福利委員會，提供多項員工休閒活動與補助：

- 1)生日補助/結婚補助/喪葬補助/生育補助。
- 2)社團活動(每週定期羽球活動/游泳票券補助/桌球活動等球類、運動類與藝文類之社團活動)及社團補助款。
- 3)三節禮金券禮品。
- 4)耶誕 Party/年終尾牙 Party。
- 5)不定期舉辦戶內外活動及聚餐。
- 6)每週/月休閒雜誌供應。
- 7)定期舉辦各項球類與藝文競賽。
- 8)定期提供藝文巡迴欣賞與專題演講，以提高藝術涵養。
- 9)員工語文進修補助
- 10)舉辦運動會，以提供員工健康休閒活動。
- 11)每年員工國內外旅遊補助。

12.勞資會議：本公司已於 2017 年 7 月成立勞資會議，定期每三個月召開會議討論員工反應之事項並進行改善，共同創造

勞資和諧工作環境。

(二)、退休制度：

1. 本公司依據勞動基準法訂有員工退休辦法，適用於民 2005 年 7 月 1 日實施「勞工退休金條例」前所有正式員工之服務年資，以及於實施「勞工退休金條例」後選擇繼續適用勞動基準法員工之後續服務年資。員工符合退休條件者，退休金之支付係根據服務年資及退休前 6 個月之平均薪資計算，15 年以內(含)的服務年資每滿一年給予兩個基數，超過 15 年之服務年資每滿一年給予一個基數，惟累積最高以 45 個基數為限。本公司按月就薪資總額 2%提撥退休基金，以勞工退休準備金監督委員會之名義儲存於臺灣銀行。
2. 自 2005 年 7 月 1 日起，本公司依據「勞工退休金條例」，訂有確定提撥之退休辦法。本公司就員工選擇適用「勞工退休金條例」所訂之勞工退休金制度部份，每月按不低於薪資之 6%提繳勞工退休金至勞保局員工個人帳戶。

(三)、勞資間之協議情形：本公司最近三年度並無因勞資糾紛所產生之損失，惟因本公司是一重視技術及業務之軟體廠商，基於保障公司權益與發展，對於從業人員均訂有競業行為限制條款，規範員工於離職後半年仍須遵守。

六、重要契約：應記載目前仍有效存續及最近一年度到期之供銷契約、技術合作契約、工程契約、長期借款契約及其他足以影響投資人權益之重要契約，載明當事人、主要內容、限制條款及契約起訖日期。

2020年04月30日

| 契約性質 | 當事人 | 契約起訖日期 | 主要內容 | 限制條款 |
|-------------------|--------------------|-----------------------------------|-------------------------------|------|
| 專利授權 | BHA | 20040801~迄今 | CLIP Source code | 無 |
| 專利授權 | MPEG LA | 20060101~20221231 (期滿自動續約 5 年) | VC-1 Patent Portfolio | 無 |
| 技術授權 | Dolby Laboratories | 20121001~迄今 | Dolby Codec Program | 無 |
| 專利授權 (renewal) | VIA Licensing | 20180919~20230918 | MPEG-4 Audio Patent License | 無 |
| 專利授權 | One-Blue, LLC | 20110629~20210629 | 藍光基礎專利授權 | 無 |
| 專利授權 (renewal) | Toshiba | 20180101~20221231 | Premier BD Patent License | 無 |
| 專利授權 | MPEG LA | 20020801~20201231 (期滿自動續約 5 年) | H.264 (AVC) Patent Portfolio | 無 |
| 專利授權 | MPEG LA | 20130501~20201231 (期滿自動續約 5 年) | H.265 (HEVC) Patent Portfolio | 無 |
| 專利授權 | HEVC Advance | 20161101~迄今 (至專利期屆滿為止) | H.265 (HEVC) Patent Portfolio | 無 |

陸、財務概況

一、最近五年度簡明資產負債表及損益表

(一)、1.最近五年度簡明資產負債表

(1)合併財務報告

單位：新台幣仟元

| 項 目 | 年 度 | 最近五年度財務資料(註 1) | | | | | 當年度截至 2020年3月31 日財務資料 (註 2) |
|--------------------|----------------|----------------|-----------|-----------|-----------|-----------|--------------------------------------|
| | | 2015 年 | 2016 年 | 2017 年 | 2018 年 | 2019 年 | |
| 流 動 資 產 | | 3,839,186 | 3,692,161 | 3,027,271 | 2,950,457 | 3,018,970 | 2,992,407 |
| 長期投資(註 3) | | 419,080 | 139,950 | 344,686 | 314,741 | 676,201 | 698,161 |
| 不動產、廠房及設備 (註 4) | | 467,619 | 464,190 | 453,673 | 502,781 | 483,900 | 485,561 |
| 使用權資產 | | - | - | - | - | 10,536 | 21,541 |
| 投資性不動產淨額 | | 1,279,583 | 1,268,672 | 1,257,763 | 1,361,834 | 1,251,034 | 1,248,191 |
| 無 形 資 產 | | - | - | - | - | - | - |
| 其 他 資 產 | | 70,710 | 77,540 | 52,438 | 55,918 | 54,070 | 57,156 |
| 資 產 總 額 | | 6,076,178 | 5,642,513 | 5,135,831 | 5,185,731 | 5,494,711 | 5,503,017 |
| 流 動 負 債 | 分 配 前 | 1,029,911 | 936,479 | 787,029 | 770,584 | 716,849 | 666,099 |
| | 分 配 後 (註 6) | 1,417,091 | 1,084,253 | 930,399 | 1,021,340 | (註 5) | - |
| 非 流 動 負 債 | | 495,190 | 509,700 | 507,246 | 574,627 | 597,275 | 613,374 |
| 負 債 總 額 | 分 配 前 | 1,525,101 | 1,446,179 | 1,294,275 | 1,345,211 | 1,314,124 | 1,279,473 |
| | 分 配 後 (註 6) | 1,912,281 | 1,593,953 | 1,437,645 | 1,595,967 | (註 5) | - |
| 歸屬於母公司業主之 權 益 | | | | | | | |
| 股 本 | | 967,950 | 968,945 | 871,307 | 849,321 | 845,992 | 848,790 |
| 資 本 公 積 | | 1,582,662 | 1,617,914 | 1,062,577 | 940,029 | 1,130,694 | 1,141,825 |
| 保 留 盈 餘 | 分 配 前 | 1,985,416 | 1,906,349 | 1,994,932 | 2,210,725 | 2,333,141 | 2,409,928 |
| | 分 配 後 (註 6) | 1,598,236 | 1,758,575 | 1,851,562 | 1,959,969 | (註 5) | - |
| 其 他 權 益 | | 15,049 | 13,386 | (72,904) | (88,831) | (129,240) | (116,849) |
| 庫 藏 股 票 | | - | (310,260) | (14,356) | (70,724) | - | (60,150) |
| 權 益 總 額 | 分 配 前 | 4,551,077 | 4,196,334 | 3,841,556 | 3,840,520 | 4,180,587 | 4,223,544 |
| | 分 配 後 (註 6) | 4,163,897 | 4,048,560 | 3,698,186 | 3,589,764 | (註 5) | - |

註 1：上開 2015~2019 年度財務資料均經資誠聯合會計師事務所查核簽證。

註 2：當年度截至 2020 年 3 月 31 日財務資料經資誠聯合會計師事務所核閱竣事。

註 3：長期投資係包含非流動之透過損益按公允價值衡量之金融資產、透過其他綜合損益按公允價值衡量之金融資產、備供出售金融資產、以成本衡量之金融資產及採用權益法之投資。

註 4：以上各年度均未辦理資產重估。

註 5：2019 年度之盈餘分配案尚未經股東會決議。

註 6：係依次年度股東會決議之盈餘分派計算。

(2)個體財務報告

單位：新台幣仟元

| 年 度 | 最近五年度財務資料(註 1) | | | | | |
|--------------------------|------------------|------------------|------------------|-----------|-----------|-----------|
| | 2015 年 | 2016 年(業 經重編) | 2017 年(業經 重編) | 2018 年 | 2019 年 | |
| 項 目 | | | | | | |
| 流 動 資 產 | 2,612,138 | 2,300,837 | 2,147,992 | 1,966,325 | 1,808,889 | |
| 長 期 投 資 (註 2) | 1,423,059 | 1,318,079 | 1,037,194 | 1,218,186 | 1,690,676 | |
| 不 動 產、廠 房 及 設 備 (註 3) | 339,224 | 336,068 | 337,262 | 335,320 | 319,330 | |
| 使 用 權 資 產 | - | - | - | - | 8,181 | |
| 投 資 性 不 動 產 淨 額 | 1,279,583 | 1,268,672 | 1,257,763 | 1,246,862 | 1,251,034 | |
| 無 形 資 產 | - | - | - | - | - | |
| 其 他 資 產 | 33,588 | 29,790 | 20,521 | 25,993 | 27,729 | |
| 資 產 總 額 | 5,687,592 | 5,253,446 | 4,800,732 | 4,792,686 | 5,105,839 | |
| 流 動 負 債 | 分 配 前 | 643,871 | 551,098 | 453,930 | 386,899 | 336,245 |
| | 分 配 後 (註 5) | 1,031,051 | 698,872 | 597,300 | 637,655 | (註 4) |
| 非 流 動 負 債 | 492,644 | 506,014 | 505,246 | 565,267 | 589,007 | |
| 負 債 總 額 | 分 配 前 | 1,136,515 | 1,057,112 | 959,176 | 952,166 | 925,252 |
| | 分 配 後 (註 5) | 1,523,695 | 1,204,886 | 1,102,546 | 1,202,922 | (註 4) |
| 歸 屬 於 母 公 司 業 主 之 權 益 | | | | | | |
| 股 本 | 967,950 | 968,945 | 871,307 | 849,321 | 845,992 | |
| 資 本 公 積 | 1,582,662 | 1,617,914 | 1,062,577 | 940,029 | 1,130,694 | |
| 保 留 盈 餘 | 分 配 前 | 1,985,416 | 1,906,349 | 1,994,932 | 2,210,725 | 2,333,141 |
| | 分 配 後 (註 5) | 1,598,236 | 1,758,575 | 1,851,562 | 1,959,969 | (註 4) |
| 其 他 權 益 | 15,049 | 13,386 | (72,904) | (88,831) | (129,240) | |
| 庫 藏 股 票 | - | (310,260) | (14,356) | (70,724) | - | |
| 權 益 總 額 | 分 配 前 | 4,551,077 | 4,196,334 | 3,841,556 | 3,840,520 | 4,180,587 |
| | 分 配 後 (註 5) | 4,163,897 | 4,048,560 | 3,698,186 | 3,589,764 | (註 4) |

註 1：上開 2015~2019 年度財務資料均經資誠聯合會計師事務所查核簽證。

註 2：長期投資係包含非流動之透過損益按公允價值衡量之金融資產、透過其他綜合損益按公允價值衡量之金融資產、備供出售金融資產、以成本衡量之金融資產及採用權益法之投資。

註 3：以上各年度均未辦理資產重估。

註 4：2019 年度之盈餘分配案尚未經股東會決議。

註 5：係依次年度股東會決議之盈餘分派計算。

(二)、1. 簡明綜合度損益表

(1) 合併財務報告

單位：新台幣仟元（每股盈餘為新台幣元）

| 項目 | 年度 | 最近五年度財務資料(註1) | | | | | 當年度截至 2020年3月31 日財務資料 (註1) |
|--------------------|----|---------------|-----------|-----------|-----------|-----------|-------------------------------------|
| | | 2015年 | 2016年 | 2017年 | 2018年 | 2019年 | |
| 營業收入 | | 1,976,411 | 1,895,941 | 1,704,178 | 1,589,532 | 1,454,646 | 356,754 |
| 營業毛利 | | 1,684,965 | 1,640,756 | 1,505,685 | 1,404,545 | 1,266,675 | 314,739 |
| 營業利益 | | 631,153 | 736,581 | 588,808 | 423,427 | 258,577 | 43,402 |
| 營業外收入及支出 | | 61,150 | (232,601) | (222,313) | 20,339 | 217,014 | 52,198 |
| 稅前淨利 | | 692,303 | 503,980 | 366,495 | 443,766 | 475,591 | 95,600 |
| 繼續營業單位本期淨利 | | 556,640 | 303,496 | 241,557 | 328,829 | 379,945 | 76,787 |
| 本期淨利 | | 556,640 | 303,496 | 241,557 | 328,829 | 379,945 | 76,787 |
| 其他綜合損益 | | 89,635 | 2,954 | (91,490) | 23,919 | (47,182) | 12,391 |
| 本期綜合損益總額 | | 646,275 | 306,450 | 150,067 | 352,748 | 332,763 | 89,178 |
| 淨利歸屬於母公司業主 | | 556,640 | 303,496 | 241,557 | 328,829 | 379,945 | 76,787 |
| 綜合損益總額歸屬於母 公司業主 | | 646,275 | 306,450 | 150,067 | 352,748 | 332,763 | 89,178 |
| 每股盈餘 | | 5.60 | 3.15 | 2.72 | 3.88 | 4.53 | 0.91 |

註1：上開財務資料均經資誠聯合會計師事務所查核(核閱)竣事。

(2) 個體財務報告

單位：新台幣仟元（每股盈餘為新台幣元）

| 項目 | 年度 | 最近五年度財務資料(註1) | | | | |
|------------|----|---------------|-----------|---------------------|-----------|-----------|
| | | 2015年 | 2016 | 2017年 (業經重 編) | 2018年 | 2019年 |
| 營業收入 | | 1,602,754 | 1,519,090 | 1,342,890 | 1,216,697 | 1,037,065 |
| 營業毛利 | | 1,409,360 | 1,413,506 | 1,248,252 | 1,146,711 | 960,485 |
| 營業利益 | | 626,990 | 753,698 | 560,531 | 411,886 | 211,475 |
| 營業外收入及支出 | | 43,841 | (257,242) | (224,777) | 11,984 | 214,776 |
| 稅前淨利 | | 670,831 | 496,456 | 335,754 | 423,870 | 426,251 |
| 繼續營業單位本期淨利 | | 556,640 | 303,496 | 241,557 | 328,829 | 379,945 |
| 本期淨利 | | 556,640 | 303,496 | 241,557 | 328,829 | 379,945 |
| 其他綜合損益 | | 89,635 | 2,954 | (91,490) | 23,919 | (47,182) |
| 本期綜合損益總額 | | 646,275 | 306,450 | 150,067 | 352,748 | 332,763 |
| 每股盈餘 | | 5.60 | 3.15 | 2.72 | 3.88 | 4.53 |

註1：上開財務資料經資誠聯合會計師事務所查核簽證。

(三)、最近五年簽證會計師姓名及查核意見

| 年 度 | 事務所名稱 | 會計師姓名 | 查核意見 |
|-------|------------|---------|-------|
| 2015年 | 資誠聯合會計師事務所 | 王照明、周建宏 | 無保留意見 |
| 2016年 | 資誠聯合會計師事務所 | 王照明、周建宏 | 無保留意見 |
| 2017年 | 資誠聯合會計師事務所 | 林鈞堯、王照明 | 無保留意見 |
| 2018年 | 資誠聯合會計師事務所 | 王照明、林鈞堯 | 無保留意見 |
| 2019年 | 資誠聯合會計師事務所 | 王照明、林鈞堯 | 無保留意見 |

二、1.最近五年度財務分析

(1)合併財務報告

| 項 目 | 年 度 | 最近五年度財務分析(註1) | | | | | 當年度截至 2020年3月 31日財務資 料(註1) |
|--|----------------------|---------------|---------|---------|---------|---------|-------------------------------------|
| | | 2015年 | 2016年 | 2017年 | 2018年 | 2019年 | |
| 財務 結構 % | 負債佔資產比率 | 25.10% | 25.63% | 25.20% | 25.94% | 23.92% | 23.25% |
| | 長期資金佔不動產、廠房及 設備比率 | 973.24% | 904.01% | 846.77% | 763.86% | 863.94% | 869.83% |
| 償還 能力 % | 流動比率 | 372.77% | 394.26% | 384.65% | 382.89% | 421.14% | 449.24% |
| | 速動比率 | 368.59% | 390.00% | 381.85% | 379.51% | 418.43% | 445.76% |
| | 利息保障倍數(註2) | - | - | - | - | 3,899 | 2,391 |
| 經 營 能 力 % | 應收款項週轉率(次) | 12.33 | 15.41 | 21.62 | 13.01 | 12.68 | 14.04 |
| | 平均收現日數 | 29.60 | 23.68 | 16.88 | 28.05 | 28.78 | 25.99 |
| | 存貨週轉率(次) | 36.64 | 39.09 | 31.31 | 25.69 | 24.93 | 22.93 |
| | 應付款項週轉率(次) | 1.10 | 1.25 | 1.27 | 1.31 | 1.46 | 1.68 |
| | 平均銷貨日數 | 9.96 | 9.33 | 11.65 | 14.20 | 14.64 | 15.91 |
| | 不動產、廠房及設備 週轉率(次) | 4.23 | 4.08 | 3.76 | 3.16 | 3.01 | 2.94 |
| | 總資產週轉率(次) | 0.32 | 0.33 | 0.33 | 0.31 | 0.26 | 0.26 |
| 獲 利 能 力 % | 資產報酬率(%) | 8.92% | 5.18% | 4.48% | 6.37% | 7.12% | 1.40% |
| | 權益報酬率(%) | 11.85% | 6.94% | 6.01% | 8.56% | 9.47% | 1.83% |
| | 稅前純益佔實收資本比率(%) | 71.52% | 52.01% | 42.06% | 52.25% | 56.22% | 11.26% |
| | 純益率(%) | 28.16% | 16.01% | 14.17% | 20.69% | 26.12% | 21.52% |
| | 每股盈餘(元) | 5.60 | 3.15 | 2.72 | 3.88 | 4.53 | 0.91 |
| 現 金 流 量 % | 現金流量比率(%) | -1.84% | 37.38% | 37.88% | 53.03% | -2.64% | 3.71% |
| | 現金流量允當比率(%) | - | 151.40% | 154.59% | 134.08% | 141.80% | 106.40% |
| | 現金再投資比率(%) | -0.5% | 10.19% | 9.59% | 13.31% | -0.54% | 0.69% |
| 槓 桿 度 % | 營運槓桿度 | 2.46 | 2.08 | 2.32 | 2.87 | 4.09 | 5.53 |
| | 財務槓桿度 | 1.00 | 1.00 | 1.00 | 1.00 | 1.00 | 1.00 |
| 最近二年度各項財務比率變動原因(若增減變動未達20%者,不予分析): | | | | | | | |
| 1. 純益率較上期增加,主係2019年營業外收入較高。 | | | | | | | |
| 2. 現金流量比率及現金再投資比率較上期減少,主係2019年營業活動淨現金流出所致。 | | | | | | | |
| 3. 營運槓桿度較上期增加,主係營收下滑且營業費用增加所致。 | | | | | | | |

註1:本表資料係經會計師查核(核閱)簽證之合併財務資料。

註2:2015年度至2018年度財務資料未有利息費用,故不適用。

(2)個體財務報表

| 年 度 | | 最近五年度財務分析(註1) | | | | |
|-----------------------|---------------------|---------------|-----------------|-----------------|-----------|-----------|
| | | 2015年 | 2016年(業 經重編) | 2017年(業 經重編) | 2018年 | 2019年 |
| 財務 結構 % | 負債佔資產比率 | 19.98% | 20.12% | 19.98% | 19.87% | 18.12% |
| | 長期資金佔固定資產比率 | 1,341.61% | 1,248.66% | 1,139.04% | 1,145.33% | 1,309.17% |
| 償還 能力 % | 流動比率 | 405.69% | 417.50% | 473.20% | 508.23% | 537.97% |
| | 速動比率 | 401.75% | 413.23% | 469.16% | 503.88% | 533.17% |
| | 利息保障倍數(註2) | - | - | - | - | 19,376 |
| 經營 能力 % | 應收款項週轉率(次) | 14.51 | 14.59 | 17.62 | 20.73 | 12.55 |
| | 平均收現日數 | 25.16 | 25.02 | 20.72 | 17.61 | 29.08 |
| | 存貨週轉率(次) | 24.04 | 22.47 | 13.54 | 11.84 | 10.01 |
| | 應付款項週轉率(次) | 1.31 | 1.26 | 1.06 | 1.33 | 1.39 |
| | 平均銷貨日數 | 15.18 | 16.24 | 26.95 | 30.82 | 36.46 |
| | 不動產、廠房及設備 週轉率(次) | 4.72 | 4.52 | 3.98 | 3.63 | 3.25 |
| | 總資產週轉率(次) | 0.28 | 0.29 | 0.28 | 0.25 | 0.20 |
| 獲 利 能 力 % | 資產報酬率(%) | 9.55% | 5.55% | 4.81% | 6.86% | 7.68% |
| | 權益報酬率(%) | 11.85% | 6.94% | 6.01% | 8.56% | 9.47% |
| | 稅前純益佔實收資本比率(%) | 69.30% | 51.24% | 38.53% | 49.91% | 50.38% |
| | 純益率(%) | 34.73% | 19.98% | 17.99% | 27.03% | 36.64% |
| | 每股盈餘(元) | 5.60 | 3.15 | 2.72 | 3.88 | 4.53 |
| 現金 流量 % | 現金流量比率(%) | 2.77% | 66.26% | 66.02% | 119.60% | -3.38% |
| | 現金流量允當比率(%) (註3) | - | 163.19% | 169.85% | 157.61% | 165.24% |
| | 現金再投資比率(%) | 0.47% | 10.54% | 9.59% | 14.48% | -0.32% |
| 槓桿 度% | 營運槓桿度 | 2.12 | 1.72 | 2.07 | 2.39 | 3.92 |
| | 財務槓桿度 | 1.00 | 1.00 | 1.00 | 1.00 | 1.00 |

最近二年度各項財務比率變動原因(若增減變動未達20%者,不予分析):

1. 應收款項週轉率(次)下降/平均收現日數增加係因本期期末應收關係人帳款增加所致。
2. 純益率較上期增加,主係2019年營業外收入較高。
3. 現金流量比率及現金再投資比率較上期減少,主係2019年營業活動淨現金流出所致。
4. 營運槓桿度較上期增加,主係營收下滑且營業費用增加所致。

註1:本表資料係經會計師查核簽證之個體財務資料。

註2:2015年度至2018年度財務資料未有利息費用,故不適用。

註3:尚無以前年度比較資訊。

分析項目之計算公式如下：

1.財務結構

(1)負債佔資產比率=負債總額/資產總額

(2)長期資金佔固定資產比率=(股東權益淨額+長期負債)/固定資產淨額

2.償債能力

(1)流動比率=流動資產/流動負債

(2)速動比率=(流動資產-存貨-預付費用)/流動負債

(3)利息保障倍數=所得稅及利息費用前純益/本期利息支出

3.經營能力

(1)應收款項(包括應收帳款與因營業而產生之應收票據)週轉率=銷貨淨額/各期平均應收款項(包括應收帳款與因營業而產生之應收票據)餘額

(2)平均收款日數=365/應收款項週轉率

(3)存貨週轉率=銷貨成本/平均存貨額

(4)應付款項(包括應付帳款與因營業活動而產生之應付票據)週轉率=銷貨成本/各期平均應付款項(包括應付帳款與因營業活動而產生之應付票據)餘額

(5)平均銷貨日數=365/存貨週轉率

(6)固定資產週轉率=銷貨淨額/固定資產淨額

(7)總資產週轉率=銷貨淨額/資產總額

4.獲利能力

(1)資產報酬率=【稅後損益+利息費用×(1-稅率)】/平均資產總額

(2)股東權益報酬率=稅後損益/平均股東權益淨額

(3)純益率=稅後損益/銷貨淨額

(4)每股盈餘=(稅後損益-特別股股利)/加權平均已發行股數

5.現金流量

(1)現金流量比率=營業活動淨現金流量/流動負債

(2)淨現金流量允當比率=最近五年度營業活動淨現金流量/最近五年度(資本支出+存貨增加額+現金股利)

(3)現金再投資比率=(營業活動淨現金流量-現金股利)/(固定資產毛額+長期投資+其他資產+營運資金)

6.槓桿度

(1)營運槓桿度=(營業收入淨額-變動營業成本及費用)/營業利益

(2)財務槓桿度=營業利益/(營業利益-利息費用)

三、監察人審查報告

監察人審查報告書

董事會依法造送 2019 年度財務報表（含個體財務報表與合併財務報表），業經資誠聯合會計師事務所王照明及林鈞堯會計師查核完竣，連同營業報告書暨盈餘分派議案，經本監察人等查核完竣，認為尚足以允當表達公司之財務狀況暨經營成果，爰依公司法第 219 條規定，備具報告書，敬請 鑒核。

此 致

訊連科技股份有限公司

監察人：林 月 滿



林 秀 慧



（長白山投資有限公司法人代表）



黃 奕 程



（洛磯山投資有限公司法人代表）



2 0 2 0 年 3 月 2 4 日

四、最近年度財務報告


訊連科技股份有限公司

關係企業合併財務報表聲明書

本公司 108 年度（自 108 年 1 月 1 日至 108 年 12 月 31 日止）依「關係企業合併營業報告書關係企業合併財務報表及關係報告書編製準則」應納入編製關係企業合併財務報表之公司與依國際財務報導準則第十號應納入編製母子公司合併財務報表之公司均相同，且關係企業合併財務報表所應揭露相關資訊於前揭母子公司合併財務報表中均已揭露，爰不再另行編製關係企業合併財務報表。

特此聲明

公司名稱：訊連科技股
份有限公司

負責人：黃肇雄


中華民國 109 年 2 月 25 日

會計師查核報告

(109)財審報字第 19003511 號

訊連科技股份有限公司 公鑒：

查核意見

訊連科技股份有限公司及子公司（以下簡稱「訊連集團」）民國 108 年及 107 年 12 月 31 日之合併資產負債表，暨民國 108 年及 107 年 1 月 1 日至 12 月 31 日之合併綜合損益表、合併權益變動表、合併現金流量表，以及合併財務報表附註（包括重大會計政策彙總），業經本會計師查核竣事。

依本會計師之意見，上開合併財務報表在所有重大方面係依照「證券發行人財務報告編製準則」暨金融監督管理委員會認可之國際財務報導準則、國際會計準則、解釋及解釋公告編製，足以允當表達訊連集團民國 108 年及 107 年 12 月 31 日之合併財務狀況，暨民國 108 年及 107 年 1 月 1 日至 12 月 31 日之合併財務績效及合併現金流量。

查核意見之基礎

本會計師係依照「會計師查核簽證財務報表規則」及中華民國一般公認審計準則執行查核工作。本會計師於該等準則下之責任將於會計師查核合併財務報表之責任段進一步說明。本會計師所隸屬事務所受獨立性規範之人員已依中華民國會計師職業道德規範，與訊連集團保持超然獨立，並履行該規範之其他責任。本會計師相信已取得足夠及適切之查核證據，以作為表示查核意見之基礎。

關鍵查核事項

關鍵查核事項係指依本會計師之專業判斷，對訊連集團民國 108 年度合併財務報表之查核最為重要之事項。該等事項已於查核合併財務報表整體及形成查核意見之過程中予以因應，本會計師並不對該等事項單獨表示意見。

訊連集團民國 108 年度合併財務報表之關鍵查核事項如下：

與電腦銷售商硬體搭售產品之收入認列時點正確性

事項說明

有關營業收入之會計政策，請詳合併財務報表附註四(三十)；營業收入項目說明，請詳合併財務報表附註六(二十二)。

訊連集團營業收入之銷貨型態主要分為與電腦銷售商硬體搭售產品及透過網際網路銷售產品等。其中與電腦銷售商硬體搭售之產品，於電腦銷售商銷貨後之一定期間提供銷貨報表，訊連集團並據此認列銷貨收入，因各電腦銷售商所提供銷售報表之頻率不同，此等認列收入流程通常涉及許多人工作業，易造成接近財務報導期間結束日之收入認列時點產生差異，且其金額重大可能影響合併財務報表之表達，故本會計師將硬體搭售產品之收入認列時點正確性列為本年度查核最為重要事項之一。

因應之查核程序

本會計師對上開關鍵查核事項所敘明之特定層面已執行之查核程序彙總說明如下：

1. 瞭解及測試管理階層對硬體搭售產品之收入認列，其所採用內部控制程序之有效性，包括確認搭售產品之單價、取得電腦銷售商所提供之銷售報表及收入認列已適當入帳。
2. 針對期末接近財務報導期間結束日前一定期間之硬體搭售產品收入交易執行截止測試，包括核對電腦銷售商所提供之銷售報表及授權合約，並確認收入認列已記錄於適當期間。

採用權益法投資之減損評估

事項說明

有關採用權益法投資之減損評估之會計政策，請詳合併財務報表附註四(十一)金融資產減損；減損評估之會計估計及假設之不確定性，請詳合併財務報表附註五(二)；會計項目說明請詳合併財務報表附註六(六)。

訊連集團於民國 104 年 4 月起投資 Perfect Corp. 公司，該公司雖主要營業收入已開始，惟仍致力於研究發展及 APP 之開發，營運持續虧損中，致產生減損之疑慮。訊連集團採用外部專家之評價報告，對 Perfect Corp. 之投資進行減損評估。

外部評價之專家採用市場法予以評估前述採用權益法之投資之公允價值，其公允價值所作之估計依賴管理階層之主觀判斷，並涉及多項假設與估計具高度不確定性，故本會計師將採用權益法投資之減損評估列為本年度查核最為重要事項之一。

因應之查核程序

本會計師對上開關鍵查核事項所敘明之特定層面已執行之查核程序彙總說明如下：

1. 瞭解訊連集團針對減損評估之相關政策及處理程序，包括內外部資料來源之蒐集、長短期業務前景評估及產業技術變遷等。

2. 取得專家之評價報告，並已執行下列程序：

- (1) 檢查評價模型中使用之輸入值與計算公式之設定，並就相關資料來源之攸關性及可靠性，複核相關資訊及佐證文件。
- (2) 評估管理階層對假設與輸入值所執行之敏感度分析，確認管理階層已適當處理其估計不確定性之影響。

無活絡市場之未上市(櫃)公司股票及債券之公允價值衡量

事項說明

有關無活絡市場之未上市櫃公司股票及債券之會計政策，請詳合併財務報表附註四(七)；其公允價值衡量之會計估計及假設之不確定性，請詳合併財務報表附註五(二)；金融資產公允價值之說明，請詳合併財務報表附註十二(三)。

訊連集團所持有之無活絡市場之未上市(櫃)公司股票及債券，帳列透過損益按公允價值衡量之金融資產，其衡量日公允價值之變動認列於當期損益。

本會計師認為前述公允價值所作估計依賴管理階層之主觀判斷，並涉及多項假設與估計具高度不確定性，故將無活絡市場未上市(櫃)公司股票及債券之公允價值衡量列為本年度查核最為重要事項之一。

因應之查核程序

本會計師對上開關鍵查核事項所敘明之特定層面已執行之查核程序彙總說明如下：

1. 瞭解及評估訊連集團針對無活絡市場未上市(櫃)公司股票及債券之公允價值衡量之相關政策及評價流程。
2. 評估管理階層所使用之衡量方法係為所屬產業或環境普遍採用且適當者。
3. 取得專家之評價報告，並已執行下列程序：
 - (1) 檢查評價模型中使用之輸入值與計算公式之設定，並就相關資料來源之攸關性及可靠性，複核相關資訊及佐證文件。
 - (2) 評估管理階層對假設與輸入值所執行之敏感度分析，確認管理階層已適當處理其估計不確定性之影響。

其他事項 - 個體財務報告

訊連科技股份有限公司已編製民國 108 年度及 107 年度個體財務報表，並經本會計師出具無保留意見之查核報告在案，備供參考。

管理階層與治理單位對合併財務報表之責任

管理階層之責任係依照「證券發行人財務報告編製準則」暨金融監督管理委員會認可之國際財務報導準則、國際會計準則、解釋及解釋公告編製允當表達之合併財務報表，且維持與合併財務報表編製有關之必要內部控制，以確保合併財務報表未存有導因於舞弊或錯誤之重大不實表達。

於編製合併財務報表時，管理階層之責任亦包括評估訊連集團繼續經營之能力、相關事項之揭露，以及繼續經營會計基礎之採用，除非管理階層意圖清算訊連集團或停止營業，或除清算或停業外別無實際可行之其他方案。

訊連集團之治理單位(含監察人)負有監督財務報導流程之責任。

會計師查核合併財務報表之責任

本會計師查核合併財務報表之目的，係對合併財務報表整體是否存有導因於舞弊或錯誤之重大不實表達取得合理確信，並出具查核報告。合理確信係高度確信，惟依照中華民國一般公認審計準則執行之查核工作無法保證必能偵出合併財務報表存有之重大不實表達。不實表達可能導因於舞弊或錯誤。如不實表達之個別金額或彙總數可合理預期將影響合併財務報表使用者所作之經濟決策，則被認為具有重大性。

本會計師依照中華民國一般公認審計準則查核時，運用專業判斷並保持專業上之懷疑。本會計師亦執行下列工作：

1. 辨認並評估合併財務報表導因於舞弊或錯誤之重大不實表達風險；對所評估之風險設計及執行適當之因應對策；並取得足夠及適切之查核證據以作為查核意見之基礎。因舞弊可能涉及共謀、偽造、故意遺漏、不實聲明或踰越內部控制，故未偵出導因於舞弊之重大不實表達之風險高於導因於錯誤者。
2. 對與查核攸關之內部控制取得必要之瞭解，以設計當時情況下適當之查核程序，惟其目的非對訊連集團內部控制之有效性表示意見。
3. 評估管理階層所採用會計政策之適當性，及其所作會計估計與相關揭露之合理性。

4. 依據所取得之查核證據，對管理階層採用繼續經營會計基礎之適當性，以及使訊連集團繼續經營之能力可能產生重大疑慮之事件或情況是否存在重大不確定性，作出結論。本會計師若認為該等事件或情況存在重大不確定性，則須於查核報告中提醒合併財務報表使用者注意合併財務報表之相關揭露，或於該等揭露係屬不適當時修正查核意見。本會計師之結論係以截至查核報告日所取得之查核證據為基礎。惟未來事件或情況可能導致訊連集團不再具有繼續經營之能力。
5. 評估合併財務報表（包括相關附註）之整體表達、結構及內容，以及合併財務報表是否允當表達相關交易及事件。
6. 對於集團內組成個體之財務資訊取得足夠及適切之查核證據，以對合併財務報表表示意見。本會計師負責集團查核案件之指導、監督及執行，並負責形成集團查核意見。

本會計師與治理單位溝通之事項，包括所規劃之查核範圍及時間，以及重大查核發現（包括於查核過程中所辨認之內部控制顯著缺失）。

本會計師亦向治理單位提供本會計師所隸屬事務所受獨立性規範之人員已遵循中華民國會計師職業道德規範中有關獨立性之聲明，並與治理單位溝通所有可能被認為會影響會計師獨立性之關係及其他事項（包括相關防護措施）。


本會計師從與治理單位溝通之事項中，決定對訊連集團民國 108 年度合併財務報表查核之關鍵查核事項。本會計師於查核報告中敘明該等事項，除非法令不允許公開揭露特定事項，或在極罕見情況下，本會計師決定不於查核報告中溝通特定事項，因可合理預期此溝通所產生之負面影響大於所增進之公眾利益。

資 誠 聯 合 會 計 師 事 務 所

王照明 王照明

會計師

林鈞堯 林鈞堯



前財政部證券管理委員會
核准簽證文號：(85)台財證(六)第 65945 號
(85)台財證(六)第 68702 號

中 華 民 國 1 0 9 年 2 月 2 5 日

訊速科技股份有限公司及子公司
合併資產負債表
民國108年及107年12月31日



單位：新台幣仟元

| 資 | 產 | 附註 | 108年12月31日 | | 107年12月31日 | |
|--------------|------------------------------|-----------|---------------------|------------|---------------------|------------|
| | | | 金額 | % | 金額 | % |
| 流動資產 | | | | | | |
| 1100 | 現金及約當現金 | 六(一) | \$ 1,299,322 | 24 | \$ 797,699 | 16 |
| 1136 | 按攤銷後成本衡量之金融資產— 動 | 六(一)(二)及八 | 1,549,724 | 28 | 1,987,042 | 38 |
| 1170 | 應收帳款淨額 | 六(五) | 107,358 | 2 | 122,148 | 3 |
| 1200 | 其他應收款 | | 3,205 | - | 4,428 | - |
| 1210 | 其他應收款—關係人 | 七 | 5,849 | - | 4,409 | - |
| 1220 | 本期所得稅資產 | | 34,257 | 1 | 8,938 | - |
| 130X | 存貨 | | 7,418 | - | 7,280 | - |
| 1470 | 其他流動資產 | | 11,837 | - | 18,513 | - |
| 11XX | 流動資產合計 | | 3,018,970 | 55 | 2,950,457 | 57 |
| 非流動資產 | | | | | | |
| 1510 | 透過損益按公允價值衡量之金融資 產—非流動 | 六(三) | 233,172 | 4 | 184,143 | 4 |
| 1517 | 透過其他綜合損益按公允價值衡量 之金融資產—非流動 | 六(四) | 507 | - | 1,032 | - |
| 1550 | 採用權益法之投資 | 六(六) | 442,522 | 8 | 129,566 | 2 |
| 1600 | 不動產、廠房及設備 | 六(七) | 483,900 | 9 | 502,781 | 10 |
| 1755 | 使用權資產 | 六(八) | 10,536 | - | - | - |
| 1760 | 投資性不動產淨額 | 六(十)(十一) | 1,251,034 | 23 | 1,361,834 | 26 |
| 1840 | 遞延所得稅資產 | 六(二十八) | 46,193 | 1 | 46,722 | 1 |
| 1900 | 其他非流動資產 | | 7,877 | - | 9,196 | - |
| 15XX | 非流動資產合計 | | 2,475,741 | 45 | 2,235,274 | 43 |
| 1XXX | 資產總計 | | \$ 5,494,711 | 100 | \$ 5,185,731 | 100 |

(續次頁)

訊 達 科 技 股 份 有 限 公 司 及 子 公 司
合 併 財 務 報 表
民 國 108 年 及 107 年 12 月 31 日



單位：新台幣仟元

| 負債及權益 | | 附註 | 108 年 12 月 31 日 | | 107 年 12 月 31 日 | | | | | |
|------------------------|----------------------|-------------|-----------------|------------------|-----------------|----|------------------|------------|----|----|
| | | | 金 | 額 | % | 金 | 額 | % | | |
| 流動負債 | | | | | | | | | | |
| 2130 | 合約負債—流動 | 六(二十二) | \$ | 61,708 | 1 | \$ | 19,847 | - | | |
| 2170 | 應付帳款 | 六(十二) | | 107,519 | 2 | | 150,034 | 3 | | |
| 2200 | 其他應付款 | 六(十三) | | 459,181 | 9 | | 488,921 | 9 | | |
| 2220 | 其他應付款項—關係人 | 七 | | 3,436 | - | | 1,045 | - | | |
| 2230 | 本期所得稅負債 | | | 18,617 | - | | 27,076 | 1 | | |
| 2280 | 租賃負債—流動 | 六(八) | | 5,267 | - | | - | - | | |
| 2300 | 其他流動負債 | 六(十四) | | 61,121 | 1 | | 83,661 | 2 | | |
| 21XX | 流動負債合計 | | | <u>716,849</u> | <u>13</u> | | <u>770,584</u> | <u>15</u> | | |
| 非流動負債 | | | | | | | | | | |
| 2550 | 負債準備—非流動 | 六(十五) | | 508,218 | 9 | | 498,131 | 10 | | |
| 2570 | 遞延所得稅負債 | 六(二十八) | | 747 | - | | 1,011 | - | | |
| 2580 | 租賃負債—非流動 | 六(八) | | 5,295 | - | | - | - | | |
| 2600 | 其他非流動負債 | 六(十六) | | 83,015 | 2 | | 75,485 | 1 | | |
| 25XX | 非流動負債合計 | | | <u>597,275</u> | <u>11</u> | | <u>574,627</u> | <u>11</u> | | |
| 2XXX | 負債總計 | | | <u>1,314,124</u> | <u>24</u> | | <u>1,345,211</u> | <u>26</u> | | |
| 權益 | | | | | | | | | | |
| 歸屬於母公司業主之權益 | | | | | | | | | | |
| 股本 | | | | | | | | | | |
| 3110 | 普通股股本 | 六(十八) | | 845,992 | 15 | | 849,321 | 16 | | |
| 資本公積 | | | | | | | | | | |
| 3200 | 資本公積 | 六(十九) | | 1,130,694 | 21 | | 940,029 | 18 | | |
| 保留盈餘 | | | | | | | | | | |
| 3310 | 法定盈餘公積 | 六(二十) | | 1,154,554 | 21 | | 1,121,671 | 22 | | |
| 3320 | 特別盈餘公積 | | | 88,831 | 1 | | 72,904 | 1 | | |
| 3350 | 未分配盈餘 | | | 1,089,756 | 20 | | 1,016,150 | 20 | | |
| 其他權益 | | | | | | | | | | |
| 3400 | 其他權益 | 六(二十一) | (| 129,240) | (| 2) | (| 88,831) | (| 2) |
| 3500 | 庫藏股票 | 六(十八) | | - | - | (| 70,724) | (| 1) | |
| 31XX | 歸屬於母公司業主之權益合計 | | | <u>4,180,587</u> | <u>76</u> | | <u>3,840,520</u> | <u>74</u> | | |
| 3XXX | 權益總計 | | | <u>4,180,587</u> | <u>76</u> | | <u>3,840,520</u> | <u>74</u> | | |
| 重大或有負債及未認列之合約承諾 | | | | | | | | | | |
| | | 六(八)(九)、七及九 | | | | | | | | |
| 3X2X | 負債及權益總計 | | \$ | <u>5,494,711</u> | <u>100</u> | \$ | <u>5,185,731</u> | <u>100</u> | | |

後附合併財務報表附註為本合併財務報告之一部分，請併同參閱。

董事長：黃肇雄



經理人：黃肇雄



會計主管：陳小娟



訊達科技股 份 有 限 公 司 及 子 公 司
合 併 綜 合 損 益 表
民 國 108 年 及 107 年 1 月 1 日 至 12 月 31 日

單位：新台幣仟元
(除每股盈餘為新台幣元外)

| 項目 | 附註 | 108 年 度 | | 107 年 度 | |
|-------------------------------|------------|--------------|-------|--------------|-------|
| | | 金 額 | % | 金 額 | % |
| 4000 營業收入 | 六(二十二) | \$ 1,454,646 | 100 | \$ 1,589,532 | 100 |
| 5000 營業成本 | 六(二十六) | (187,971) | (13) | (188,570) | (12) |
| 5900 營業毛利 | | 1,266,675 | 87 | 1,400,962 | 88 |
| 5920 已實現銷貨利益 | 六(六) | - | - | 3,583 | 1 |
| 5950 營業毛利淨額 | | 1,266,675 | 87 | 1,404,545 | 89 |
| 營業費用 | 六(十六) | | | | |
| | (二十六) | | | | |
| | (二十七)及七 | | | | |
| 6100 推銷費用 | | (521,810) | (36) | (511,721) | (32) |
| 6200 管理費用 | | (116,404) | (8) | (124,179) | (8) |
| 6300 研究發展費用 | | (369,884) | (25) | (345,218) | (22) |
| 6000 營業費用合計 | | (1,008,098) | (69) | (981,118) | (62) |
| 6900 營業利益 | | 258,577 | 18 | 423,427 | 27 |
| 營業外收入及支出 | | | | | |
| 7010 其他收入 | 六(二)(九)(十) | | | | |
| | (二十三)及七 | 181,394 | 13 | 141,585 | 9 |
| 7020 其他利益及損失 | 六(三)(二十四) | 45,314 | 3 | 5,952 | - |
| 7050 財務成本 | 六(八)(二十五) | (122) | - | - | - |
| 7060 採用權益法認列之關聯企業及 合資損益之份額 | 六(六) | (9,572) | (1) | (127,198) | (8) |
| 7000 營業外收入及支出合計 | | 217,014 | 15 | 20,339 | 1 |
| 7900 稅前淨利 | | 475,591 | 33 | 443,766 | 28 |
| 7950 所得稅費用 | 六(二十八) | (95,646) | (7) | (114,937) | (7) |
| 8200 本期淨利 | | \$ 379,945 | 26 | \$ 328,829 | 21 |

(續次頁)

訊達科技股份有限公司及子公司
合併綜合損益表
民國108年及107年1月1日至12月31日

單位：新台幣仟元
(除每股盈餘為新台幣元外)

| 項目 | 附註 | 108 年 度 | | | 107 年 度 | | |
|----------------------|---|-----------|-------------------|-------------|-------------------|-------------|---|
| | | 金 | 額 | % | 金 | 額 | % |
| 其他綜合損益 | | | | | | | |
| 不重分類至損益之項目 | | | | | | | |
| 8311 | 確定福利計畫之再衡量數 | 六(十六) | (\$ 8,466) | - | (\$ 8,753) | (1) | |
| 8316 | 透過其他綜合損益按公允價值 衡量之權益工具投資未實現評 價損益 | 六(四)(二十一) | (519) | - | (71) | - | |
| 8320 | 採用權益法認列之關聯企業及 合資之其他綜合損益之份額— 不重分類至損益之項目 | | - | - | (75) | - | |
| 8349 | 與不重分類之項目相關之所得 稅 | 六(二十八) | 1,693 | - | 2,969 | - | |
| 8310 | 不重分類至損益之項目總額 | | <u>(7,292)</u> | - | <u>(5,930)</u> | <u>(1)</u> | |
| 後續可能重分類至損益之項目 | | | | | | | |
| 8361 | 國外營運機構財務報表換算之 兌換差額 | 六(二十一) | (28,812) | (2) | 25,659 | 2 | |
| 8370 | 採用權益法認列之關聯企業及 合資之其他綜合損益之份額— 可能重分類至損益之項目 | 六(六)(二十一) | <u>(11,078)</u> | <u>(1)</u> | <u>4,190</u> | <u>-</u> | |
| 8360 | 後續可能重分類至損益之項 目總額 | | <u>(39,890)</u> | <u>(3)</u> | <u>29,849</u> | <u>2</u> | |
| 8500 | 本期綜合損益總額 | | <u>\$ 332,763</u> | <u>23</u> | <u>\$ 352,748</u> | <u>22</u> | |
| 淨利歸屬於： | | | | | | | |
| 8610 | 母公司業主 | | <u>\$ 379,945</u> | <u>26</u> | <u>\$ 328,829</u> | <u>21</u> | |
| 綜合損益總額歸屬於： | | | | | | | |
| 8710 | 母公司業主 | | <u>\$ 332,763</u> | <u>23</u> | <u>\$ 352,748</u> | <u>22</u> | |
| 每股盈餘 | | | | | | | |
| 9750 | 基本每股盈餘 | 六(二十九) | <u>\$ 4.53</u> | | <u>\$ 3.88</u> | | |
| 9850 | 稀釋每股盈餘 | | <u>\$ 4.42</u> | | <u>\$ 3.80</u> | | |

後附合併財務報表附註為本合併財務報告之一部分，請併同參閱。

董事長：黃肇雄



經理人：黃肇雄



會計主管：陳小娟





訊通科科技股份有限公司
 民國108年12月31日

單位：新台幣仟元

| 附註 | 107年 | | 108年 | | 107年 | | 108年 | |
|---------------------|------------|--------------|--------------|--------------|------------|-------------|-------------|--------------|
| | 1月1日餘額 | 12月31日餘額 | 1月1日餘額 | 12月31日餘額 | 1月1日餘額 | 12月31日餘額 | 1月1日餘額 | 12月31日餘額 |
| 107 | | | | | | | | |
| 107年1月1日餘額 | \$ 871,307 | \$ 1,062,577 | \$ 1,097,515 | \$ 897,417 | \$ 107,163 | \$ - | \$ 34,259 | \$ 14,356 |
| 遠溯適用及追溯編之影響數 | - | - | - | 36,193 | - | (11,446) | (34,259) | (9,512) |
| 1月1日重編後餘額 | 871,307 | 1,062,577 | 1,097,515 | 933,610 | (107,163) | (11,446) | (34,259) | (14,356) |
| 本期淨利 | - | - | - | 328,829 | - | - | - | 328,829 |
| 本期其他綜合損益 | - | - | - | (5,859) | - | (71) | - | (23,919) |
| 本期綜合損益總額 | - | - | - | 322,970 | - | (71) | - | 304,910 |
| 106年度盈餘指撥及分配： | | | | | | | | |
| 法定盈餘公積 | - | - | 24,156 | (24,156) | - | - | - | - |
| 特別盈餘公積 | - | - | 72,904 | (72,904) | - | - | - | - |
| 現金股利 | - | - | - | (143,370) | - | - | - | (143,370) |
| 庫藏股買回 | - | - | - | - | - | - | - | - |
| 庫藏股註銷 | - | - | - | - | - | - | - | - |
| 庫藏股註銷 | (29,990) | (167,752) | - | - | - | - | - | (254,110) |
| 股份基礎給付交易 | - | 6,904 | - | - | - | - | - | 6,904 |
| 員工執行認股權 | 8,004 | 29,729 | - | - | - | - | - | 37,733 |
| 採用權益法認列關聯企業股權淨值之變動數 | - | 8,571 | - | - | - | - | - | 8,571 |
| 107年12月31日餘額 | \$ 849,321 | \$ 940,029 | \$ 1,121,671 | \$ 1,016,150 | \$ 77,314 | \$ (11,517) | \$ (70,724) | \$ 3,840,520 |
| 108 | | | | | | | | |
| 108年1月1日餘額 | \$ 849,321 | \$ 940,029 | \$ 1,121,671 | \$ 1,016,150 | \$ 77,314 | \$ (11,517) | \$ (70,724) | \$ 3,840,520 |
| 本期淨利 | - | - | - | 379,945 | - | - | - | 379,945 |
| 本期其他綜合損益 | - | - | - | (6,773) | (39,890) | (519) | - | (47,182) |
| 本期綜合損益總額 | - | - | - | 373,172 | (39,890) | (519) | - | (17,237) |
| 107年度盈餘指撥及分配： | | | | | | | | |
| 法定盈餘公積 | - | - | 32,883 | (32,883) | - | - | - | - |
| 特別盈餘公積 | - | - | 15,927 | (15,927) | - | - | - | - |
| 現金股利 | - | - | - | (250,756) | - | - | - | (250,756) |
| 庫藏股買回 | - | - | - | - | - | - | - | - |
| 庫藏股註銷 | (13,940) | (81,591) | - | - | - | - | - | (24,807) |
| 股份基礎給付交易 | - | 2,399 | - | - | - | - | - | 2,399 |
| 員工執行認股權 | 10,611 | 39,414 | - | - | - | - | - | 50,025 |
| 採用權益法認列關聯企業股權淨值之變動數 | - | 230,443 | - | - | - | - | - | 230,443 |
| 108年12月31日餘額 | \$ 845,992 | \$ 1,130,694 | \$ 1,154,554 | \$ 1,089,756 | \$ 117,204 | \$ (12,036) | \$ - | \$ 4,180,587 |

後附合併財務報表附註為本合併財務報告之一部分，請併同參閱。



董事長：黃榮華



經理人：黃榮華



會計主管：陳小娟

訊連科技股 份 有 限 公 司 及 子 公 司
合 併 現 金 流 量 表
民 國 108 年 及 107 年 1 月 1 日 至 12 月 31 日



單位：新台幣仟元

| | 附註 | 108 年 度 | 107 年 度 |
|---------------------|------------|-------------|-------------|
| 營業活動之現金流量 | | | |
| 本期稅前淨利 | | \$ 475,591 | \$ 443,766 |
| 調整項目 | | | |
| 收益費損項目 | | | |
| 已實現利益 | 六(六) | - | (3,583) |
| 呆帳轉列收入數 | 六(二十三) | - | (548) |
| 透過損益按公允價值衡量金融資產之淨損失 | 六(三)(二十四) | 3,436 | 14,782 |
| 折舊費用 | 六(七)(八)(十) | 30,470 | 23,879 |
| 利息收入 | 六(二十三) | (57,094) | (45,606) |
| 股利收入 | 六(二十三) | (12,935) | (2,514) |
| 利息費用 | 六(八)(二十五) | 122 | - |
| 員工認股權酬勞成本 | 六(十七) | 2,399 | 6,904 |
| 報廢不動產、廠房及設備損失 | 六(二十四) | 29 | 32 |
| 採用權益法之關聯企業損失之份額 | 六(六) | 9,572 | 127,198 |
| 處分待出售非流動資產利益 | 六(十一)(二十四) | (95,502) | - |
| 逾期應付款項轉列收入數 | 六(二十三) | (22) | (8,335) |
| 與營業活動相關之資產/負債變動數 | | | |
| 與營業活動相關之資產之淨變動 | | | |
| 強制透過損益按公允價值衡量之金融資產 | | (53,893) | 91,564 |
| 應收帳款 | | 13,313 | (2,916) |
| 其他應收款 | | 1,660 | 2,630 |
| 其他應收款-關係人 | | (1,446) | 7,239 |
| 存貨 | | (138) | (260) |
| 其他流動資產 | | 6,584 | (3,654) |
| 其他非流動資產 | | 2,815 | (2,815) |
| 與營業活動相關之負債之淨變動 | | | |
| 合約負債-流動 | | 41,861 | (24,719) |
| 應付帳款 | | (41,483) | 10,782 |
| 其他應付款 | | (25,195) | (77,059) |
| 其他應付款項-關係人 | | 2,401 | (1,094) |
| 其他流動負債 | | (21,914) | 13,991 |
| 負債準備 | | 10,087 | 51,285 |
| 其他非流動負債 | | (398) | (441) |
| 營運產生之現金流入 | | 290,320 | 620,508 |
| 收取之利息 | | 57,613 | 43,690 |
| 收取之股利 | | 11,973 | 442 |
| 支付之利息 | | (122) | - |
| 支付之股利 | | (250,756) | (143,370) |
| 支付之所得稅 | | (127,951) | (112,610) |
| 營業活動之淨現金(流出)流入 | | (18,923) | 408,660 |

(續次頁)

訊達科技股 份 有 限 公 司 及 子 公 司
合 併 現 金 流 量 表
民 國 108 年 及 107 年 1 月 1 日 至 12 月 31 日



單位：新台幣仟元

| | 附註 | 108 年 度 | 107 年 度 |
|------------------|--------|---------------------|--------------------|
| 投資活動之現金流量 | | | |
| 取得按攤銷後成本衡量之金融資產 | | \$ - | (\$ 597,433) |
| 處分按攤銷後成本衡量之金融資產 | | 423,979 | - |
| 取得採用權益法之投資 | 六(六) | (103,163) | (67,838) |
| 取得不動產、廠房及設備 | 六(七) | (9,804) | (170,254) |
| 處分待出售非流動資產價款 | 六(十一) | 210,188 | - |
| 存出保證金增加 | | (1,549) | (226) |
| 投資活動之淨現金流入(流出) | | <u>519,651</u> | <u>(835,751)</u> |
| 籌資活動之現金流量 | | | |
| 存入保證金(減少)增加 | 六(三十二) | (459) | 8,489 |
| 租賃本金償還 | 六(三十二) | (6,266) | - |
| 員工執行認股權 | | 50,025 | 37,733 |
| 庫藏股票買回成本 | | (24,807) | (254,110) |
| 籌資活動之淨現金流入(流出) | | <u>18,493</u> | <u>(207,888)</u> |
| 匯率變動對現金及約當現金之影響 | | (17,598) | 23,053 |
| 本期現金及約當現金增加(減少)數 | | 501,623 | (611,926) |
| 期初現金及約當現金餘額 | | <u>797,699</u> | <u>1,409,625</u> |
| 期末現金及約當現金餘額 | | <u>\$ 1,299,322</u> | <u>\$ 797,699</u> |

後附合併財務報表附註為本合併財務報告之一部分，請併同參閱。

董事長：黃肇雄



經理人：黃肇雄



會計主管：陳小娟



訊連科技股份有限公司及子公司
合併財務報表附註
民國108年度及107年度

單位：新台幣仟元
(除特別註明者外)

一、公司沿革

訊連科技股份有限公司(以下簡稱「本公司」)於民國79年8月在中華民國設立，本公司股票自民國89年10月11日起在財團法人中華民國證券櫃檯買賣中心掛牌買賣，並於民國93年9月27日起轉至台灣證券交易所掛牌上市交易。本公司及子公司(以下統稱「本集團」)主要營業項目為電腦軟體之研發設計及銷售業務等。

二、通過財務報告之日期及程序

本合併財務報告已於民國109年2月25日經董事會通過。

三、新發布及修訂準則及解釋之適用

(一)已採用金融監督管理委員會(以下簡稱「金管會」)認可之新發布、修正後國際財務報導準則之影響

下表彙列金管會認可之民國108年適用之國際財務報導準則之新發布、修正及修訂之準則及解釋：

| <u>新發布/修正/修訂準則及解釋</u> | <u>國際會計準則理事會 發布之生效日</u> |
|-----------------------------|-----------------------------|
| 國際財務報導準則第9號之修正「具負補償之提前還款特性」 | 民國108年1月1日 |
| 國際財務報導準則第16號「租賃」 | 民國108年1月1日 |
| 國際會計準則第19號之修正「計畫之修正、縮減或清償」 | 民國108年1月1日 |
| 國際會計準則第28號之修正「關聯企業與合資之長期權益」 | 民國108年1月1日 |
| 國際財務報導解釋第23號「所得稅務處理之不確定性」 | 民國108年1月1日 |
| 2015-2017週期之年度改善 | 民國108年1月1日 |

除下列所述者外，本集團經評估上述準則及解釋對本集團財務狀況與財務績效並無重大影響：

國際財務報導準則第16號「租賃」

1. 國際財務報導準則第16號「租賃」取代國際會計準則第17號「租賃」及其相關解釋及解釋公告。此準則規定承租人應認列使用權資產及租賃負債(除租賃期間短於12個月或低價值標的資產之租賃外);出租人會計處理仍相同，按營業租賃及融資租賃兩種類型處理，僅增加相關揭露。

2. 於適用金管會認可之民國 108 年 IFRSs 版本時，本集團對於國際財務報導準則第 16 號係採用不重編比較資訊(以下簡稱「修正式追溯調整」)，將屬承租人之租賃合約，於民國 108 年 1 月 1 日調增使用權資產\$8,071，並調增租賃負債\$8,071。
3. 本集團於初次適用國際財務報導準則第 16 號，採用之實務權宜作法如下：
 - (1) 未重評估合約是否係屬(或包含)租賃，係按先前適用國際會計準則第 17 號及國際財務報導解釋第 4 號時已辨認為租賃之合約，適用國際財務報導準則第 16 號之規定處理。
 - (2) 將對具有合理類似特性之租賃組合使用單一折現率。
 - (3) 未將原始直接成本計入使用權資產之衡量。
 - (4) 於評估租賃延長選擇權之行使及租賃終止選擇權之不行使對租賃期間之判斷時採用後見之明。
4. 本集團於計算租賃負債之現值時，係採用本集團增額借款利率，其加權平均利率為 1.79%。
5. 本集團按國際會計準則第 17 號揭露營業租賃承諾之金額，採用初次適用日之增額借款利率折現之現值與民國 108 年 1 月 1 日認列租賃負債之金額相同。

(二) 尚未採用金管會認可之新發布、修正後國際財務報導準則之影響

下表彙列金管會認可之民國 109 年適用之國際財務報導準則之新發布、修正及修訂之準則及解釋：

| <u>新發布/修正/修訂準則及解釋</u> | <u>國際會計準則理事會 發布之生效日</u> |
|---|-----------------------------|
| 國際會計準則第1號及國際會計準則第8號之修正「揭露倡議-重大性之定義」 | 民國109年1月1日 |
| 國際財務報導準則第3號之修正「業務之定義」 | 民國109年1月1日 |
| 國際財務報導準則第9號、國際會計準則第39號及國際財務報導準則第7號之修正「利率指標變革」 | 民國109年1月1日 |

本集團經評估上述準則及解釋對本集團財務狀況與財務績效並無重大影響。

(三) 國際會計準則理事會已發布但尚未經金管會認可之國際財務報導準則之影響

下表彙列國際會計準則理事會已發布但尚未納入金管會認可之國際財務報導準則之新發布、修正及修訂之準則及解釋：

| | |
|---|--------------|
| 國際財務報導準則第10號及國際會計準則第28號之修正「投資者與其關聯企業或合資間之資產出售或投入」 | 待國際會計準則理事會決定 |
| 國際財務報導準則第17號「保險合約」 | 民國110年1月1日 |
| 國際會計準則第1號之修正「負債之流動或非流動分類」 | 民國111年1月1日 |

本集團經評估上述準則及解釋對本集團財務狀況與財務績效並無重大影響。

四、重大會計政策之彙總說明

編製本合併財務報告所採用之主要會計政策說明如下。除另有說明外，此等政策在所有報導期間一致地適用。

(一)遵循聲明

本合併財務報告係依據證券發行人財務報告編製準則與金管會認可之國際財務報導準則、國際會計準則、解釋及解釋公告(以下簡稱 IFRSs)編製。

(二)編製基礎

1. 除下列重要項目外，本合併財務報告係按歷史成本編製：

- (1) 按公允價值衡量之透過損益按公允價值衡量之金融資產及負債(包括衍生工具)。
- (2) 按公允價值衡量之透過其他綜合損益按公允價值衡量之金融資產。
- (3) 按退休基金資產減除確定福利義務現值之淨額認列之確定福利負債。

2. 編製符合 IFRSs 之財務報告需要使用一些重要會計估計，在應用本集團的會計政策過程中亦需要管理階層運用其判斷，涉及高度判斷或複雜性之項目，或涉及合併財務報告之重大假設及估計之項目，請詳附註五說明。

(三)合併基礎

1. 合併財務報告編製原則

- (1) 本集團將所有子公司納入合併財務報告編製之個體。子公司指受本集團控制之個體(包括結構型個體)，當本集團暴露於對來自該個體之參與之變動報酬或對該等變動報酬享有權利，且透過對該個體之權力有能力影響該等報酬時，本集團即控制該個體。子公司自本集團取得控制之日起納入合併財務報告，於喪失控制之日起終止合併。
- (2) 集團內公司間之交易、餘額及未實現損益業已銷除。子公司之會計政策已作必要之調整，與本集團採用之政策一致。

- (3) 損益及其他綜合損益各組成部分歸屬於母公司業主及非控制權益；綜合損益總額亦歸屬於母公司業主及非控制權益，即使因而導致非控制權益發生虧損餘額。
- (4) 對子公司持股之變動若未導致喪失控制（與非控制權益之交易），係作為權益交易處理，亦即視為與業主間進行之交易。非控制權益之調整金額與所支付或收取對價之公允價值間之差額係直接認列為權益。
- (5) 當集團喪失對子公司之控制，對前子公司之剩餘投資係按公允價值重新衡量，並作為原始認列金融資產之公允價值或原始認列投資關聯企業或合資之成本，公允價值與帳面金額之差額認列為當期損益。對於先前認列於其他綜合損益與該子公司有關之所有金額，其會計處理與本集團若直接處分相關資產或負債之基礎相同，亦即如先前認列為其他綜合損益之利益或損失，於處分相關資產或負債時將被重分類為損益，則當喪失對子公司之控制時，將該利益或損失自權益重分類為損益。

2. 列入合併財務報告之子公司：

| 投資公司名稱 | 子公司名稱 | 業務性質 | 所持股權百分比 | | 說明 |
|--|--|----------|----------------|----------------|----|
| | | | 108年 12月31日 | 107年 12月31日 | |
| 訊連科技股份有限公司 | CyberLink. Com Corp. (CyberLink-USA) | 電腦軟體之銷售 | 100% | 100% | |
| 訊連科技股份有限公司 | CyberLink Europe B. V. (CyberLink-B. V.) | 電腦軟體之銷售 | 100% | 100% | |
| 訊連科技股份有限公司 | CyberLink International Technology Corp. (CyberLink-B. V. I) | 對各種事業之投資 | 100% | 100% | 註1 |
| 訊連科技股份有限公司 | CyberLink Inc. (CyberLink-Japan) | 電腦軟體之銷售 | 100% | - | 註2 |
| CyberLink International Technology Corp. | CyberLink Inc. (CyberLink-Japan) | 電腦軟體之銷售 | - | 100% | 註2 |

註 1：本集團為因應子公司之營運需求，於民國 107 年 8 月對子公司 CyberLink-B. V. I 現金增資計美金 9,000 仟元（折合新台幣 277,200 仟元），並已完成增資程序。

註 2：本公司為配合公司營運，簡化投資架構，於民國 108 年 7 月經董事會通過，向子公司 CyberLink-B. V. I 購買孫公司 CyberLink-Japan 100%之股權。

3. 未列入合併財務報告之子公司：

無此情形。

4. 子公司會計期間不同之調整及處理方式：

無此情形。

5. 重大限制：

無此情形。

6. 對本集團具重大性之非控制權益之子公司：

無此情形。

(四) 外幣換算

本集團內每一個體之財務報告所列之項目，均係以該個體營運所處主要經濟環境之貨幣（即功能性貨幣）衡量。本合併財務報告係以本公司之功能性貨幣「新台幣」作為表達貨幣列報。

1. 外幣交易及餘額

(1) 外幣交易採用交易日或衡量日之即期匯率換算為功能性貨幣，換算此等交易產生之換算差額認列為當期損益。

(2) 外幣貨幣性資產及負債餘額，按資產負債表日之即期匯率評價調整，因調整而產生之換算差額認列為當期損益。

(3) 外幣非貨幣性資產及負債餘額，屬透過損益按公允價值衡量者，按資產負債表日之即期匯率評價調整，因調整而產生之兌換差額認列為當期損益；屬透過其他綜合損益按公允價值衡量者，按資產負債表日之即期匯率評價調整，因調整而產生之兌換差額認列於其他綜合損益項目；屬非按公允價值衡量者，則按初始交易日之歷史匯率衡量。

(4) 所有兌換損益於損益表之「其他利益及損失」列報。

2. 國外營運機構之換算

功能性貨幣與表達貨幣不同之所有集團個體及關聯企業，其經營結果和財務狀況以下列方式換算為表達貨幣：

(1) 表達於每一資產負債表之資產及負債係以該資產負債表日之收盤匯率換算；

(2) 表達於每一綜合損益表之收益及費損係以當期平均匯率換算；及

(3) 所有因換算而產生之兌換差額認列為其他綜合損益。

(五) 資產負債區分流動及非流動之分類標準

1. 資產符合下列條件之一者，分類為流動資產：

(1) 預期將於正常營業週期中實現該資產，或意圖將其出售或消耗者。

(2) 主要為交易目的而持有者。

(3) 預期於資產負債表日後十二個月內實現者。

(4)現金或約當現金，但於資產負債表日後至少十二個月交換或用以清償負債受到限制者除外。

本集團將所有不符合上述條件之資產分類為非流動。

2. 負債符合下列條件之一者，分類為流動負債：

(1)預期將於正常營業週期中清償者。

(2)主要為交易目的而持有者。

(3)預期於資產負債表日後十二個月內到期清償者。

(4)不能無條件將清償期限遞延至資產負債表日後至少十二個月者。負債之條款，可能依交易對方之選擇，以發行權益工具而導致清償者，不影響其分類。

本集團將所有不符合上述條件之負債分類為非流動。

(六) 約當現金

約當現金係指短期並具高度流動性之投資，該投資可隨時轉換成定額現金且價值變動之風險甚小。定期存款符合前述定義且其持有目的係為滿足營運上之短期現金承諾者，分類為約當現金。

(七) 透過損益按公允價值衡量之金融資產

1. 係指非屬按攤銷後成本衡量或透過其他綜合損益按公允價值衡量之金融資產。

2. 本集團對於符合慣例交易之透過損益按公允價值衡量之金融資產係採用交易日會計。

3. 本集團於原始認列時按公允價值衡量，相關交易成本認列於損益，後續按公允價值衡量，其利益或損失認列於損益。

4. 當收取股利之權利確立，與股利有關之經濟效益很有可能流入，及股利金額能可靠衡量時，本集團於損益認列股利收入。

(八) 透過其他綜合損益按公允價值衡量之金融資產

1. 係指原始認列時作一不可撤銷之選擇，將非持有供交易之權益工具投資的公允價值變動列報於其他綜合損益。

2. 本集團對於符合交易慣例之透過其他綜合損益按公允價值衡量之金融資產係採用交易日會計。

3. 本集團於原始認列時按其公允價值加計交易成本衡量，後續按公允價值衡量：

屬權益工具之公允價值變動認列於其他綜合損益，於除列時，先前認列於其他綜合損益之累積利益或損失後續不得重分類至損益，轉列至保留盈餘項下。當收取股利之權利確立，與股利有關之經濟效益很有可能流入，及股利金額能可靠衡量時，本集團於損益認列股利收入。

(九) 按攤銷後成本衡量之金融資產

1. 係指同時符合下列條件者：

- (1) 在以收取合約現金流量為目的之經營模式下持有該金融資產。
- (2) 該金融資產之合約條款產生特定日期之現金流量，完全為支付本金及流通在外本金金額之利息。

2. 本集團對於符合交易慣例之按攤銷後成本衡量之金融資產係採用交易日會計。

3. 本集團持有不符合約當現金之定期存款，因持有期間短，折現之影響不重大，係以投資金額衡量。

(十) 應收帳款

1. 係指依合約約定，已具無條件收取因移轉商品或勞務所換得對價金額權利之帳款。

2. 屬未付息之短期應收帳款，因折現之影響不大，本集團係以原始發票金額衡量。

(十一) 金融資產減損

本集團於每一資產負債表日，就按攤銷後成本衡量之金融資產，考量所有合理且可佐證之資訊(包括前瞻性者)後，對自原始認列後信用風險並未顯著增加者，按12個月預期信用損失金額衡量備抵損失；對自原始認列後信用風險已顯著增加者，按存續期間預期信用損失金額衡量備抵損失；就不包含重大財務組成部分之應收帳款或合約資產，按存續期間預期信用損失金額衡量備抵損失。

(十二) 金融資產之除列

本集團於符合下列情況之一時，將除列金融資產：

1. 收取來自金融資產現金流量之合約權利失效。
2. 移轉收取金融資產現金流量之合約權利，且業已移轉金融資產所有權之幾乎所有風險及報酬。
3. 移轉收取金融資產現金流量之合約權利，惟未保留對金融資產之控制。

(十三) 出租人之租賃交易－營業租賃

營業租賃之租賃收益扣除給予承租人之任何誘因，於租賃期間內按直線法攤銷認列為當期損益。

(十四) 存貨

存貨按成本與淨變現價值孰低者衡量，成本依加權平均法決定。比較成本與淨變現價值孰低時，採逐項比較法，淨變現價值係指在正常營業過程中之估計售價減除至完工尚須投入之估計成本及相關變動銷售費用後之餘額。

(十五) 待出售非流動資產

當非流動資產之帳面金額主要係透過出售交易而非繼續使用來回收，且高度很有可能出售時，分類為待出售資產，以其帳面價值與公允價值減出售成本孰低者衡量。

(十六) 採用權益法之投資—關聯企業

1. 關聯企業指所有本集團對其有重大影響而無控制之個體，一般係直接或間接持有其 20% 以上表決權之股份。本集團對關聯企業之投資採用權益法處理，取得時依成本認列。
2. 本集團對關聯企業取得後之損益份額認列為當期損益，對其取得後之其他綜合損益份額則認列為其他綜合損益。如本集團對任一關聯企業之損失份額等於或超過其在該關聯企業之權益（包括任何其他無擔保之應收款），本集團不認列進一步之損失，除非本集團對該關聯企業發生法定義務、推定義務或已代其支付款項。
3. 當關聯企業發生非損益及其他綜合損益之權益變動且不影響對關聯企業之持股比例時，本集團將所有權益變動按持股比例認列為「資本公積」。
4. 本集團與關聯企業間交易所產生之未實現損益業已依其對關聯企業之權益比例銷除；除非證據顯示該交易所轉讓之資產已減損，否則未實現損失亦予以銷除。關聯企業之會計政策已作必要之調整，與本集團採用之政策一致。
5. 關聯企業增發新股時，若本集團未按比例認購或取得，致使投資比例發生變動但仍對其有重大影響，該股權淨值變動之增減數係調整「資本公積」及「採用權益法之投資」。若致使投資比例下降者，除上述調整外，與該所有權權益之減少有關而先前已認列於其他綜合損益之利益或損失，且該利益或損失於處分相關資產或負債時須被重分類至損益者，依減少比例重分類至損益。
6. 當集團處分關聯企業時，如喪失對該關聯企業之重大影響，對於先前認列於其他綜合損益與該關聯企業有關之所有金額，其會計處理與本集團若直接處分相關資產或負債之基礎相同，亦即如先前認列為其他綜合損益之利益或損失，於處分相關資產或負債時將被重分類為損益，則當喪失對關聯企業之重大影響時，將該利益或損失自權益重分類為損益。如仍對該關聯企業有重大影響，僅按比例將先前在其他綜合損益中認列之金額依上述方式轉出。

(十七) 不動產、廠房及設備

1. 不動產、廠房及設備係以取得成本為入帳基礎。
2. 後續成本只有在與該項目有關之未來經濟效益很有可能流入本集團，且該項目之成本能可靠衡量時，才包括在資產之帳面金額或認列為一

項單獨資產。被重置部分之帳面金額應除列。所有其他維修費用於發生時認列為當期損益。

3. 不動產、廠房及設備之後續衡量採成本模式，除土地不提列折舊外，其他按估計耐用年限以直線法計提折舊。不動產、廠房及設備各項組成若屬重大，則單獨提列折舊。
4. 本集團於每一財務年度結束日對各項資產之殘值、耐用年限及折舊方法進行檢視，若殘值及耐用年限之預期值與先前之估計不同時，或資產所含之未來經濟效益之預期消耗型態已有重大變動，則自變動發生日起依國際會計準則第 8 號「會計政策、會計估計變動及錯誤」之會計估計變動規定處理。各項資產之耐用年限如下：

| | |
|-------|---------|
| 房屋及建築 | 30年~50年 |
| 建築改良物 | 5年 |
| 機器設備 | 3年 |
| 辦公設備 | 4年~8年 |
| 運輸設備 | 5年 |

(十八) 承租人之租賃交易－使用權資產/租賃負債

民國 108 年度適用

1. 租賃資產於可供本集團使用之日認列為使用權資產及租賃負債。當租賃合約係屬短期租賃或低價值標的資產之租賃時，將租賃給付採直線法於租賃期間認列為費用。
2. 租賃負債於租賃開始日將尚未支付之租賃給付按本集團增額借款利率折現後之現值認列，租賃給付包括固定給付，減除可收取之任何租賃誘因。後續採利息法按攤銷後成本法衡量，於租賃期間提列利息費用。當非屬合約修改造成租賃期間或租賃給付變動時，將重評估租賃負債，並將再衡量數調整使用權資產。
3. 使用權資產於租賃開始日按成本認列，成本包括租賃負債之原始衡量金額。後續採成本模式衡量，於使用權資產之耐用年限屆滿時或租賃期間屆滿時兩者之較早者，提列折舊費用。當租賃負債重評估時，使用權資產將調整租賃負債之任何再衡量數。

(十九) 營業租賃(承租人)

民國 107 年度適用

營業租賃之給付扣除自出租人收取之任何誘因，於租賃期間內按直線法攤銷認列為當期損益。

(二十) 投資性不動產

投資性不動產以取得成本認列，後續衡量採成本模式。除土地外，按估計耐用年限以直線法提列折舊，耐用年限為 39~50 年。

(二十一) 非金融資產減損

本集團於資產負債表日針對有減損跡象之資產，估計其可回收金額，當可回收金額低於其帳面價值時，則認列減損損失。可回收金額係指一項資產之公允價值減處分成本或其使用價值，兩者較高者。當以前年度已認列資產減損之情況不存在或減少時，則迴轉減損損失，惟迴轉減損損失而增加之資產帳面金額，不超過該資產若未認列減損損失情況下減除折舊或攤銷後之帳面金額。

(二十二) 應付帳款

1. 係指因賒購商品或勞務所發生之債務及因營業與非因營業而發生之應付帳款。
2. 屬未付息之短期應付帳款，因折現之影響不大，本集團係以原始發票金額衡量。

(二十三) 金融負債之除列

本集團於合約所載之義務履行、取消或到期時，除列金融負債。

(二十四) 負債準備

負債準備係因過去事件而負有現時法定或推定義務，很有可能需要流出具經濟效益之資源以清償該義務，且該義務之金額能可靠估計時認列。負債準備之衡量係以資產負債表日清償該義務所需支出之最佳估計現值衡量，折現率採用反映目前市場對貨幣時間價值及負債特定風險之評估之稅前折現率，折現之攤銷認列為利息費用。未來營運損失不得認列負債準備。

(二十五) 員工福利

1. 短期員工福利

短期員工福利係以預期支付之非折現金額衡量，並於相關服務提供時認列為費用。

2. 退休金

(1) 確定提撥計畫

對於確定提撥計畫，係依權責發生基礎將應提撥之退休基金數額認列為當期之退休金成本。預付提撥金於可退還現金或減少未來給付之範圍內認列為資產。

(2) 確定福利計畫

A. 確定福利計畫下之淨義務係以員工當期或過去服務所賺得之未來福利金額折現計算，並以資產負債表日之確定福利義務現值減除計畫資產之公允價值。確定福利淨義務每年由精算師採用預計單位福利法計算，折現率則參考資產負債表日與確定福利計畫之貨幣及期間一致之高品質公司債之市場殖利率決

定；在此類債券無深度市場之國家，係使用政府公債（於資產負債表日）之市場殖利率。

B. 確定福利計畫產生之再衡量數於發生當期認列於其他綜合損益，並表達於保留盈餘。

3. 員工酬勞及董監酬勞

員工酬勞及董監事酬勞係於具法律或推定義務且金額可合理估計時，認列為費用及負債。嗣後決議實際配發金額與估列金額有差異時，則按會計估計變動處理。另以股票發放員工酬勞者，計算股數之基礎為董事會決議日前一收盤價。

(二十六) 員工股份基礎給付

以權益交割之股份基礎給付協議係於給與日以所給與權益商品之公允價值衡量所取得之員工勞務，於既得期間認列為酬勞成本，並相對調整權益。權益商品之公允價值應反映市價既得條件及非既得條件之影響。認列之酬勞成本係隨著預期將符合服務條件及非市價既得條件之獎勵數量予以調整，直至最終認列金額係以既得日既得數量認列。

(二十七) 所得稅

1. 所得稅費用包含當期及遞延所得稅。除與列入其他綜合損益或直接列入權益之項目有關之所得稅分別列入其他綜合損益或直接列入權益外，所得稅係認列於損益。
2. 本集團依據營運及產生應課稅所得之所在國家，在資產負債表日已立法或已實質性立法之稅率計算當期所得稅。管理階層就適用所得稅相關法規定期評估所得稅申報之狀況，並在適用情況下根據預期須向稅捐機關支付之稅款估列所得稅負債。未分配盈餘依所得稅法加徵之所得稅，嗣盈餘產生年度之次年度於股東會通過盈餘分派案後，始就實際盈餘之分派情形，認列未分配盈餘所得稅費用。
3. 遞延所得稅採用資產負債表法，按資產及負債之課稅基礎與其於合併資產負債表之帳面金額所產生之暫時性差異認列。源自於原始認列之商譽所產生之遞延所得稅負債則不予認列，若遞延所得稅源自於交易中對資產或負債之原始認列，且在交易當時未影響會計利潤或課稅所得（課稅損失），則不予認列。若投資子公司及關聯企業產生之暫時性差異，本集團可以控制暫時性差異迴轉之時點，且暫時性差異很有可能於可預見之未來不會迴轉者則不予認列。遞延所得稅採用在資產負債表日已立法或已實質性立法，並於有關之遞延所得稅資產實現或遞延所得稅負債清償時預期適用之稅率及稅法為準。
4. 遞延所得稅資產於暫時性差異很有可能用以抵減未來應課稅所得之範圍內認列，並於每一資產負債表日重評估未認列及已認列之遞延所得稅資產。

5. 當有法定執行權將所認列之當期所得稅資產及負債金額互抵且有意圖以淨額基礎清償或同時實現資產及清償負債時，始將當期所得稅資產及當期所得稅負債互抵；當有法定執行權將當期所得稅資產及當期所得稅負債互抵，且遞延所得稅資產及負債由同一稅捐機關課徵所得稅之同一納稅主體、或不同納稅主體產生但各主體意圖以淨額基礎清償或同時實現資產及清償負債時，始將遞延所得稅資產及負債互抵。

(二十八) 股本

本公司買回已發行股票時，將所支付之對價包括任何可直接歸屬之增額成本以稅後淨額認列為股東權益之減項。買回之股票後續再發行時，所收取之對價扣除任何可直接歸屬之增額成本及所得稅影響後與帳面價值之差額認列為股東權益之調整。

(二十九) 股利分配

分派予本公司股東之現金股利於股東會決議分派時於財務報告認列為負債。

(三十) 收入認列

1. 本集團銷售電腦軟體相關產品。與電腦硬體廠商搭售之產品，係依合約約定金額於授權產品交付予廠商時認列收入，或依廠商將內建本集團軟體之產品出售後定期提供予本集團之結算報表認列收入，其中此類廠商之結算報表通常在出貨之次一季提供予本集團；若係經由經銷、零售通路銷售之產品，通常在產品運送予經銷商、零售通路時認列收入；本集團透過網際網路銷售之產品，係依網路通路商所提供之銷售報表認列收入，通常是在產品出售之次月提供。銷貨交易之收款條件通常為銷貨完成後 30~90 日收款，因移轉所承諾之商品予客戶與客戶付款間之時間間隔未有超過一年者，因此本集團並未調整交易價格以反映貨幣時間價值。
2. 本集團與客戶簽訂合約，提供本集團之電腦軟體等相關授權予客戶。本集團依據合約之性質，辨認為單一時點認列或隨合約時間認列授權收入，當本集團將進行重大影響電腦軟體之活動，使客戶直接受到影響，而該等活動不會導致移轉商品或勞務予客戶時，該授權之性質為提供取用智慧財產之權利，相關授權於合約期間以直線基礎認列為收入。若授權不符合前述條件，其性質為提供客戶使用智慧財產之權利，則於授權移轉之時點認列收入。
3. 本集團之銷售政策給予客戶退貨之權利，因此本集團對預期將被退回之產品認列退款負債(表列其他流動負債)。銷貨退回之估計，係於銷售時點依據歷史經驗採期望值法估計該等退貨。歷年來退回產品之數量穩定，故評估所認列之累計收入高度很有可能不會發生重大迴轉。後續於每一資產負債表日重新評估假設之有效性，並更新估計退貨金額。

4. 本集團不定期免費提供客戶經由網路下載軟體除錯程式附件，是項服務非本集團產品銷售所伴隨之義務，亦不增加產品之主要功能，故於銷貨時估列之相關服務成本及負債，不影響收入之認列。
5. 產品銷售成本包含產品包裝與製造成本、支付第三者之權利金、提列之權利金負債準備及呆滯與過時之存貨跌價損失等。

(三十一) 營運部門

本集團營運部門資訊與提供給主要營運決策者之內部管理報告採一致之方式報導。主要營運決策者負責分配資源予營運部門並評估其績效，經辨識本集團之主要營運決策者為董事會。

五、重大會計判斷、估計及假設不確定性之主要來源

本集團編製本合併財務報告時，管理階層已運用其判斷以決定所採用之會計政策，並依據資產負債表日當時之情況對於未來事件之合理預期以作出會計估計及假設。所作出之重大會計估計與假設可能與實際結果存有差異，將考量歷史經驗及其他因子持續評估及調整。請詳下列對重大會計判斷、估計與假設不確定性之說明：

(一) 會計政策採用之重要判斷

無此情形。

(二) 重要會計估計及假設

1. 金融資產－無活絡市場之未上市(櫃)公司股票及債券之公允價值衡量

本集團持有之無活絡市場之未上市(櫃)公司股票及債券，其公允價值衡量主要係參考近期籌資活動、同類型公司評價、公司技術發展情形、市場狀況及其他經濟指標所做估計。任何判斷及估計之變動，均可能會影響其公允價值之衡量。有關金融工具公允價值之說明，請詳附註十二、(三)。

民國 108 年 12 月 31 日，本集團無活絡市場之未上市(櫃)公司股票及債券之帳面金額分別為\$56,627 及\$177,052。

2. 採用權益法之投資減損評估

當有減損跡象顯示某項採權益法之投資可能已經減損，致帳面金額無法被回收，本集團隨即評估該項投資之減損。本集團係依據市場法評估可回收金額，並分析其相關假設之合理性。

民國 108 年 12 月 31 日，本集團採用權益法投資之帳面金額為\$442,522。

六、重要會計項目之說明

(一)現金及約當現金

| | 108年12月31日 | 107年12月31日 |
|----------|---------------------|-------------------|
| 庫存現金及週轉金 | \$ 64 | \$ 64 |
| 支票存款 | 287,937 | 113,173 |
| 活期存款 | 1,011,321 | 530,862 |
| 定期存款 | - | 153,600 |
| | <u>\$ 1,299,322</u> | <u>\$ 797,699</u> |

1. 本集團往來之金融機構信用品質良好，且本集團與多家金融機構往來以分散信用風險，預期發生違約之可能性甚低。
2. 本公司於民國 107 年 9 月因經濟部工業局之補助計畫向銀行申請開立履約保證金保證書，並同時質押約當等值之美金定期存款，民國 108 年及 107 年 12 月 31 日用途受限之現金及約當現金分別為\$34,874 及\$35,032，表列於「按攤銷後成本衡量之金融資產-流動」。

(二)按攤銷後成本衡量之金融資產-流動

| | 108年12月31日 | 107年12月31日 |
|-----------------|---------------------|---------------------|
| 原始到期日超過三個月之定期存款 | \$ 1,514,850 | \$ 1,952,010 |
| 質押定期存款 | 34,874 | 35,032 |
| | <u>\$ 1,549,724</u> | <u>\$ 1,987,042</u> |

1. 按攤銷後成本衡量之金融資產認列於損益之明細如下：

| | 108年度 | 107年度 |
|------|------------------|------------------|
| 利息收入 | <u>\$ 48,170</u> | <u>\$ 42,885</u> |

2. 在不考慮其他信用增強之情況下，最能代表本集團持有按攤銷後成本衡量之金融資產，於民國 108 年及 107 年 12 月 31 日信用風險最大之暴險金額分別為\$1,549,724 及\$1,987,042。
3. 本集團將按攤銷後成本衡量之金融資產提供作為質押擔保之情形請詳附註八。
4. 相關按攤銷後成本衡量之金融資產信用風險資訊請詳附註十二、(二)。

(三) 透過損益按公允價值衡量之金融資產-非流動

| 項 | 目 | 108年12月31日 | 107年12月31日 |
|--------------------|--------|------------|------------|
| 非流動項目： | | | |
| 強制透過損益按公允價值衡量之金融資產 | | | |
| | 私募基金 | \$ 193,015 | \$ 119,540 |
| | 非上市櫃股票 | 48,535 | 48,535 |
| | 小計 | 241,550 | 168,075 |
| | 評價調整 | (8,378) | 16,068 |
| | 合計 | \$ 233,172 | \$ 184,143 |

1. 透過損益按公允價值衡量之金融資產認列於(損)益之明細如下：

| | 108年度 | 107年度 |
|--------------------|--------|------------------------|
| 強制透過損益按公允價值衡量之金融資產 | | |
| | 私募基金 | (\$ 1,293) (\$ 23,019) |
| | 債券型基金 | - 451 |
| | 非上市櫃股票 | (2,143) 7,786 |
| | 合計 | (\$ 3,436) (\$ 14,782) |

2. 本集團所持有之透過損益按公允價值衡量之金融資產未有提供質押擔保之情形。

3. 相關透過損益按公允價值衡量之金融資產信用風險請詳附註十二、(二)。

(四) 透過其他綜合損益按公允價值衡量之金融資產-非流動

| 項 | 目 | 108年12月31日 | 107年12月31日 |
|---|----------|------------|------------|
| | 非上市櫃公司股票 | \$ 12,495 | \$ 12,680 |
| | 評價調整 | (11,988) | (11,648) |
| | | \$ 507 | \$ 1,032 |

1. 本集團選擇將屬策略性投資之非上市櫃股票投資分類為透過其他綜合損益按公允價值衡量之金融資產，該等投資於民國108年及107年12月31日之公允價值分別為\$507及\$1,032。

2. 透過其他綜合損益按公允價值衡量之金融資產認列於綜合(損)益之明細如下：

| | 108年度 | 107年度 |
|-----------------------------|------------------|------------------|
| <u>透過其他綜合損益按公允價值衡量之權益工具</u> | | |
| | 認列於其他綜合損益之公允價值變動 | (\$ 519) (\$ 71) |

3. 在不考慮其他信用增強之情況下，最能代表本集團持有透過其他綜合損益按公允價值衡量之金融資產，於民國108年及107年12月31日信用風險最大之暴險金額分別為\$507及\$1,032。

4. 本集團所持有之透過其他綜合損益按公允價值衡量之金融資產未有提供質押之情況。
5. 相關透過其他綜合損益按公允價值衡量之金融資產信用風險資訊請詳附註十二、(二)。

(五) 應收帳款

| | <u>108年12月31日</u> | <u>107年12月31日</u> |
|------|-------------------|-------------------|
| 應收帳款 | \$ 107,358 | \$ 122,148 |

1. 應收帳款之帳齡分析如下：

| | <u>108年12月31日</u> | <u>107年12月31日</u> |
|--------|-------------------|-------------------|
| 未逾期 | \$ 91,726 | \$ 117,949 |
| 30天內 | 14,784 | 3,095 |
| 31-90天 | 614 | 824 |
| 91天以上 | <u>234</u> | <u>280</u> |
| | <u>\$ 107,358</u> | <u>\$ 122,148</u> |

以上係以逾期天數為基準進行之帳齡分析。

2. 民國 108 年及 107 年 12 月 31 日之應收帳款餘額均為客戶合約所產生，另於民國 107 年 1 月 1 日客戶合約之應收帳款餘額為\$115,568。
3. 在不考慮其他信用增強之情況下，最能代表本集團應收帳款於民國 108 年及 107 年 12 月 31 日信用風險最大之暴險金額分別為\$107,358 及 \$122,148。
4. 相關應收帳款信用風險資訊請詳附註十二、(二)。

(六) 採用權益法之投資

| | <u>108年</u> | <u>107年</u> |
|-------------------|-------------------|-------------------|
| 1月1日 | \$ 129,566 | \$ 170,781 |
| 自非避險之衍生金融工具-認股權轉入 | - | 1,876 |
| 增加採用權益法之投資 | 103,163 | 67,838 |
| 採用權益法之投資損益份額 | (9,572) | (127,198) |
| 已實現利益 | - | 3,583 |
| 資本公積變動(附註六(十九)) | 230,443 | 8,571 |
| 精算損益 | - | (75) |
| 其他權益變動(附註六(二十一)) | (11,078) | 4,190 |
| 12月31日 | <u>\$ 442,522</u> | <u>\$ 129,566</u> |

本集團於民國 105 年 11 月投資購入 Perfect Corp. 發行之可轉換公司債計 \$145,124，於民國 106 年 8 月 31 日到期，Perfect Corp. 於民國 106 年 7 月向本集團提議，若本集團提前將持有之可轉換公司債於民國 106 年 7 月 31 日前轉換成特別股，則本集團可享有於民國 107 年 5 月底前，依原認購

價格認購一定數量特別股之認股權。本集團於民國 106 年 7 月 17 日經董事會通過並於民國 106 年 7 月 31 日將本集團持有之可轉換公司債轉換成 Perfect Corp. 之特別股 14,142 仟股，計 \$136,935，持股比例由 49.00% 下降至 48.62%，並取得該認股權。

嗣於民國 106 年 10 月 18 日參與認購 Perfect Corp. 發行之特別股計 23,098 仟股，持股比例由 48.62% 上升至 48.67%。

又 Perfect Corp. 於民國 107 年 5 月底董事會通過為配合下一輪募資計劃，故重新發行相同條件之認股權，取代原發行之認股權，執行期間至民國 107 年 11 月 30 日。本集團業於民國 107 年 11 月 19 日執行該認股權，參與認購 Perfect Corp. 發行之特別股 7,071 仟股，計 \$67,838，持股比例由 48.67% 下降至 48.52%。

本集團於民國 108 年 7 月 18 日認購關聯企業 Perfect Corp. 發行之特別股 9,773 仟股，計美金 3,338 仟元(折合新台幣 103,163 仟元)，因未依持股比例認購，致持股比例由 48.52% 下降至 43.01%。

Perfect Corp. 於民國 108 年 11 月 20 日執行員工認股權，致本集團之持股比例由 43.01% 下降至 41.80%。

1. 本集團關聯企業之基本資訊如下：

| 公司名稱 | 主要營業場所 | 持股比率 | | 關係之性質 | 衡量方法 |
|---------------|--------|----------------|----------------|-------|------|
| | | 108年 12月31日 | 107年 12月31日 | | |
| Perfect Corp. | 英屬開曼群島 | 41.80% | 48.52% | 權益法投資 | 權益法 |

2. 本集團關聯企業之彙總性財務資訊如下：

資產負債表

| | Perfect Corp. | |
|-------------|---------------|------------|
| | 108年12月31日 | 107年12月31日 |
| 流動資產 | \$ 1,295,860 | \$ 437,126 |
| 非流動資產 | 37,172 | 12,487 |
| 資產總額 | 1,333,032 | 449,613 |
| 流動負債 | (266,972) | (181,307) |
| 非流動負債 | (7,394) | (1,270) |
| 負債總額 | (274,366) | (182,577) |
| 淨資產總額 | \$ 1,058,666 | \$ 267,036 |
| 占關聯企業淨資產之份額 | \$ 442,522 | \$ 129,566 |

綜合損益表

| | Perfect Corp. | |
|--------------|-------------------|---------------------|
| | 108年度 | 107年度 |
| 收入 | \$ 737,355 | \$ 333,062 |
| 繼續營業單位本期淨損 | (8,157) | (269,789) |
| 其他綜合損益(稅後淨額) | 5,139 | (1,058) |
| 本期綜合損益總額 | <u>(\$ 3,018)</u> | <u>(\$ 270,847)</u> |

(七) 不動產、廠房及設備

| | 108年 | | | | | |
|----------|-------------------|-------------------|------------------|-----------------|-----------------|-------------------|
| | 土地 | 房屋及建築 | 機器設備 | 辦公設備 | 運輸設備 | 合計 |
| 1月1日 | | | | | | |
| 成本 | \$ 352,275 | \$ 177,675 | \$ 27,045 | \$ 4,507 | \$ 5,955 | \$ 567,457 |
| 累計折舊 | - | (42,678) | (14,549) | (3,479) | (3,970) | (64,676) |
| | <u>\$ 352,275</u> | <u>\$ 134,997</u> | <u>\$ 12,496</u> | <u>\$ 1,028</u> | <u>\$ 1,985</u> | <u>\$ 502,781</u> |
| 12月31日 | \$ 352,275 | \$ 134,997 | \$ 12,496 | \$ 1,028 | \$ 1,985 | \$ 502,781 |
| 增添 | - | 3,821 | 5,983 | - | - | 9,804 |
| 處分資產成本 | - | (172) | (4,326) | - | - | (4,498) |
| 處分日之累計折舊 | - | 143 | 4,326 | - | - | 4,469 |
| 重分類(註) | - | (15,542) | - | - | - | (15,542) |
| 折舊費用 | - | (5,201) | (5,290) | (328) | (992) | (11,811) |
| 淨兌換差額 | (1,045) | (242) | (2) | (14) | - | (1,303) |
| 12月31日 | <u>\$ 351,230</u> | <u>\$ 117,804</u> | <u>\$ 13,187</u> | <u>\$ 686</u> | <u>\$ 993</u> | <u>\$ 483,900</u> |
| 12月31日 | | | | | | |
| 成本 | \$ 351,230 | \$ 157,085 | \$ 28,683 | \$ 4,410 | \$ 5,955 | \$ 547,363 |
| 累計折舊 | - | (39,281) | (15,496) | (3,724) | (4,962) | (63,463) |
| | <u>\$ 351,230</u> | <u>\$ 117,804</u> | <u>\$ 13,187</u> | <u>\$ 686</u> | <u>\$ 993</u> | <u>\$ 483,900</u> |

註：本公司於民國 108 年 1 月將部分不動產轉出租使用，故將房屋及建築(含累計折舊)轉列至「投資性不動產」項下。

| | 107年 | | | | | | |
|----------|-------------------|-------------------|------------------|-----------------|-----------------|-------------|-------------------|
| | 土地 | 房屋及建築 | 機器設備 | 辦公設備 | 運輸設備 | 其他 | 合計 |
| 1月1日 | | | | | | | |
| 成本 | \$ 264,649 | \$ 218,980 | \$ 24,338 | \$ 4,271 | \$ 5,955 | \$ - | \$ 518,193 |
| 累計折舊 | - | (44,026) | (14,253) | (3,263) | (2,978) | - | (64,520) |
| | <u>\$ 264,649</u> | <u>\$ 174,954</u> | <u>\$ 10,085</u> | <u>\$ 1,008</u> | <u>\$ 2,977</u> | <u>\$ -</u> | <u>\$ 453,673</u> |
| 12月31日 | | | | | | | |
| 1月1日 | \$ 264,649 | \$ 174,954 | \$ 10,085 | \$ 1,008 | \$ 2,977 | \$ - | \$ 453,673 |
| 增添(註1) | 126,931 | 32,836 | 7,318 | 439 | - | 2,730 | 170,254 |
| 處分資產成本 | - | (533) | (4,694) | (335) | - | - | (5,562) |
| 處分日之累計折舊 | - | 533 | 4,694 | 303 | - | - | 5,530 |
| 重分類(註2) | (43,188) | (69,054) | - | - | - | (2,730) | (114,972) |
| 折舊費用 | - | (6,648) | (4,921) | (417) | (992) | - | (12,978) |
| 淨兌換差額 | 3,883 | 2,909 | 14 | 30 | - | - | 6,836 |
| 12月31日 | <u>\$ 352,275</u> | <u>\$ 134,997</u> | <u>\$ 12,496</u> | <u>\$ 1,028</u> | <u>\$ 1,985</u> | <u>\$ -</u> | <u>\$ 502,781</u> |
| 12月31日 | | | | | | | |
| 成本 | \$ 352,275 | \$ 177,675 | \$ 27,045 | \$ 4,507 | \$ 5,955 | \$ - | \$ 567,457 |
| 累計折舊 | - | (42,678) | (14,549) | (3,479) | (3,970) | - | (64,676) |
| | <u>\$ 352,275</u> | <u>\$ 134,997</u> | <u>\$ 12,496</u> | <u>\$ 1,028</u> | <u>\$ 1,985</u> | <u>\$ -</u> | <u>\$ 502,781</u> |

註 1: 本公司之子公司(原為孫公司)CyberLink-Japan 於民國 107 年 6 月 6 日購入日本東京都港區芝大門一丁目之土地及建物, 合約總價計日幣 583,250 仟元(折合新台幣 162,266 仟元), 並於民國 107 年 9 月 13 日辦理過戶登記並支付尾款。

註 2: 本公司之子公司 CyberLink-USA 於民國 107 年 12 月將不動產轉出租使用, 故將土地及房屋及建築(含累計折舊)轉列至「投資性不動產」項下。

(八)租賃交易－承租人

民國 108 年度適用

1. 本集團租賃之標的資產為辦公室, 租賃合約之期間通常為 2~3 年。租賃合約係採個別協商並包含各種不同之條款及條件, 除租賃之資產不得用作借貸擔保外, 亦不得以業務轉讓、合併等形式將權利轉讓與他人。
2. 本集團於美國及歐洲所承租辦公室之租賃期間不超過 12 個月。
3. 使用權資產之資訊如下:

| | <u>房屋</u> |
|---------------|------------------|
| <u>108年</u> | |
| 1月1日 | \$ - |
| 追溯適用及追溯重編之影響數 | 8,071 |
| 1月1日重編後餘額 | 8,071 |
| 本期新增 | 8,663 |
| 折舊費用 | (6,291) |
| 淨兌換差額 | 93 |
| 12月31日 | <u>\$ 10,536</u> |
| 12月31日 | |
| 成本 | \$ 16,670 |
| 累計折舊 | (6,134) |
| | <u>\$ 10,536</u> |

4. 與租賃合約有關之租賃負債：

| | <u>108年12月31日</u> |
|------------------------|-------------------|
| 租賃負債總額 | \$ 10,562 |
| 減：一年內到期部分(表列「租賃負債-流動」) | (5,267) |
| | <u>\$ 5,295</u> |

5. 與租賃合約有關之損益項目資訊如下：

| | <u>108年度</u> |
|------------------|-----------------|
| <u>影響當期損益之項目</u> | |
| 租賃負債之利息費用 | \$ 122 |
| 屬短期租賃合約之費用 | 2,024 |
| | <u>\$ 2,146</u> |

6. 本集團於民國 108 年度租賃現金流出總額為 \$8,412。

(九) 租賃交易－出租人

民國 108 年度適用

1. 本集團出租之標的資產包括台北市內湖區西湖段二小段 229 地號土地一筆、內湖「太陽科技廣場」廠辦大樓 B 棟 1 至 9 樓之樓層、新北市新店區「江陵資訊」商辦大樓 5 至 6 樓之樓層及日本東京位於芝大門之辦公室，租賃合約之期間通常介於 1 到 7 年，租賃合約是採個別協商並包含各種不同之條款及條件。為保全出租資產之使用情況，通常會要求承租人不得將租賃資產用作借貸擔保，亦不得將租賃資產之全部或一部分轉租、分租、頂讓或以其他方式借與他人或法人使用。

2. 本集團於民國 108 年度基於營業租賃合約認列\$72,599 之租金收入，內中無屬變動租賃給付。

3. 本集團以營業租賃出租應收取之租賃給付之到期日分析如下：

| | <u>108年12月31日</u> |
|------|-------------------|
| 109年 | \$ 68,169 |
| 110年 | 41,443 |
| 111年 | 20,761 |
| 112年 | 14,477 |
| 113年 | <u>7,535</u> |
| 合計 | <u>\$ 152,385</u> |

(十) 投資性不動產

| | <u>108年</u> | | |
|-------------------|-------------------|-------------------|---------------------|
| | <u>土地</u> | <u>房屋及建築</u> | <u>合計</u> |
| 1月1日 | | | |
| 成本 | \$ 844,393 | \$ 633,248 | \$ 1,477,641 |
| 累計折舊 | <u>-</u> | <u>(115,807)</u> | <u>(115,807)</u> |
| | <u>\$ 844,393</u> | <u>\$ 517,441</u> | <u>\$ 1,361,834</u> |
| 1月1日 | \$ 844,393 | \$ 517,441 | \$ 1,361,834 |
| 重分類-待出售 非流動資產 | (45,650) | (69,036) | (114,686) |
| 重分類-不動產、 廠房及設備 | - | 15,542 | 15,542 |
| 折舊費用 | - | (12,368) | (12,368) |
| 淨兌換差額 | 281 | 431 | 712 |
| 12月31日 | <u>\$ 799,024</u> | <u>\$ 452,010</u> | <u>\$ 1,251,034</u> |
| 12月31日 | | | |
| 成本 | \$ 799,024 | \$ 579,913 | \$ 1,378,937 |
| 累計折舊 | <u>-</u> | <u>(127,903)</u> | <u>(127,903)</u> |
| | <u>\$ 799,024</u> | <u>\$ 452,010</u> | <u>\$ 1,251,034</u> |

| | 107年 | | |
|-------------------|-------------------|-------------------|---------------------|
| | 土地 | 房屋及建築 | 合計 |
| 1月1日 | | | |
| 成本 | \$ 799,024 | \$ 555,953 | \$ 1,354,977 |
| 累計折舊 | - | (97,214) | (97,214) |
| | <u>\$ 799,024</u> | <u>\$ 458,739</u> | <u>\$ 1,257,763</u> |
| 1月1日 | \$ 799,024 | \$ 458,739 | \$ 1,257,763 |
| 重分類-不動產、 廠房及設備 | 45,369 | 69,603 | 114,972 |
| 折舊費用 | - | (10,901) | (10,901) |
| 12月31日 | <u>\$ 844,393</u> | <u>\$ 517,441</u> | <u>\$ 1,361,834</u> |
| 12月31日 | | | |
| 成本 | \$ 844,393 | \$ 633,248 | \$ 1,477,641 |
| 累計折舊 | - | (115,807) | (115,807) |
| | <u>\$ 844,393</u> | <u>\$ 517,441</u> | <u>\$ 1,361,834</u> |

1. 自「不動產、廠房及設備」轉列至「投資性不動產」之說明請詳附註六、(七)。
2. 自「投資性不動產」轉列「待出售非流動資產」之說明請詳附註六、(十一)說明。
3. 投資性不動產之租金收入及直接營運費用：

| | 108年度 | 107年度 |
|--------------------------------|------------------|------------------|
| 投資性不動產之租金收入 | <u>\$ 67,600</u> | <u>\$ 52,979</u> |
| 當期產生租金收入之投資性不 動產所發生之直接營運費用 | <u>\$ 15,589</u> | <u>\$ 12,714</u> |
| 當期未產生租金收入之投資性 不動產所發生之直接營運費用 | <u>\$ 626</u> | <u>\$ 1,752</u> |

4. 本集團持有之投資性不動產於民國 108 年及 107 年 12 月 31 日之公允價值分別為\$1,971,770 及\$2,124,000，上開公允價值係根據相關資產鄰近地區類似不動產市場交易價格評估而得。

(十一)待出售非流動資產

本集團於民國 108 年 6 月 17 日經董事會決議出售位於美國矽谷之投資性不動產之土地及建物，並將相關之資產轉列為待出售非流動資產，該項交易已於民國 108 年 6 月 19 日簽訂買賣合約，並於民國 108 年 9 月完成買賣交易，交易總價款計\$210,188，處分利益計\$95,502。前述交易價款已全數收取。

(十二) 應付帳款

| | 108年12月31日 | 107年12月31日 |
|-------|-------------------|-------------------|
| 應付權利金 | \$ 104,805 | \$ 144,216 |
| 其他 | 2,714 | 5,818 |
| | <u>\$ 107,519</u> | <u>\$ 150,034</u> |

(十三) 其他應付款

| | 108年12月31日 | 107年12月31日 |
|-------------|-------------------|-------------------|
| 代收權利金款項 | \$ 211,520 | \$ 237,542 |
| 應付薪資 | 71,140 | 67,564 |
| 應付員工酬勞及董監酬勞 | 53,188 | 65,685 |
| 應付促銷費 | 43,848 | 32,610 |
| 應付員工獎金 | 32,505 | 53,945 |
| 應付營業稅 | 11,965 | 26 |
| 應付勞務費 | 11,093 | 10,076 |
| 應付佣金 | 2,900 | 1,990 |
| 應付費用-其他 | 18,177 | 19,347 |
| 其他應付款-其他 | 2,845 | 136 |
| | <u>\$ 459,181</u> | <u>\$ 488,921</u> |

(十四) 其他流動負債

| | 108年12月31日 | 107年12月31日 |
|---------|------------------|------------------|
| 退款負債 | \$ 56,268 | \$ 65,138 |
| 預收政府補助款 | - | 13,551 |
| 其他 | 4,853 | 4,972 |
| | <u>\$ 61,121</u> | <u>\$ 83,661</u> |

(十五) 負債準備

| | 108年 | | |
|------------|-------------------|-----------------|-------------------|
| | 權利金 | 軟體除錯成本 | 合計 |
| 1月1日 | \$ 492,623 | \$ 5,508 | \$ 498,131 |
| 本期新增之負債準備 | 23,348 | - | 23,348 |
| 本期迴轉之未使用金額 | - | (415) | (415) |
| 淨兌換差額 | (12,846) | - | (12,846) |
| 12月31日 | <u>\$ 503,125</u> | <u>\$ 5,093</u> | <u>\$ 508,218</u> |

| | 107年 | | |
|------------|-------------------|-----------------|-------------------|
| | 權利金 | 軟體除錯成本 | 合計 |
| 1月1日 | \$ 440,882 | \$ 5,964 | \$ 446,846 |
| 本期新增之負債準備 | 36,858 | - | 36,858 |
| 本期迴轉之未使用金額 | - | (456) | (456) |
| 淨兌換差額 | 14,883 | - | 14,883 |
| 12月31日 | <u>\$ 492,623</u> | <u>\$ 5,508</u> | <u>\$ 498,131</u> |

負債準備分析如下：

| | 108年12月31日 | 107年12月31日 |
|-----|-------------------|-------------------|
| 非流動 | <u>\$ 508,218</u> | <u>\$ 498,131</u> |

1. 權利金

本集團依據所處產業特性、其他已知原因以及管理階層的判斷估計可能發生的權利金支出，並於相關產品出售當期認列為產品銷售成本。任何產業環境之變遷，均可能會重大影響本集團權利金負債準備之金額。該權利金負債準備，將於專利所有權人求償時支付。

2. 軟體除錯成本

本集團不定期免費提供客戶經由網路下載軟體除錯程式附件，配合銷貨收入估列相關之軟體除錯成本及負債。

(十六) 退休金

1. (1) 本公司依據「勞動基準法」之規定，訂有確定福利之退休辦法，適用於民國 94 年 7 月 1 日實施「勞工退休金條例」前所有正式員工之服務年資，以及於實施「勞工退休金條例」後選擇繼續適用勞動基準法員工之後續服務年資。員工符合退休條件者，退休金之支付係根據服務年資及退休前 6 個月之平均薪資計算，15 年以內(含)的服務年資每滿一年給予兩個基數，超過 15 年之服務年資每滿一年給予一個基數，惟累積最高以 45 個基數為限。本公司按月就薪資總額 2% 提撥退休基金，以勞工退休準備金監督委員會之名義專戶儲存於台灣銀行。另本公司於每年年度終了前，估算前項勞工退休準備金專戶餘額，若該餘額不足給付次一年度內預估符合退休條件之勞工依前述計算之退休金數額，本公司將於次年度三月底前一次提撥其差額。

(2) 資產負債表認列之金額如下：

| | 108年12月31日 | 107年12月31日 |
|----------|--------------------|--------------------|
| 確定福利義務現值 | (\$ 95,623) | (\$ 85,312) |
| 計畫資產公允價值 | <u>30,911</u> | <u>28,668</u> |
| 淨確定福利負債 | <u>(\$ 64,712)</u> | <u>(\$ 56,644)</u> |

(3) 淨確定福利負債之變動如下：

| | 108年 | | |
|------------------------------|--------------|--------------|-------------|
| | 確定福利 義務現值 | 計畫資產 公允價值 | 淨確定 福利負債 |
| 1月1日餘額 | (\$ 85,312) | \$ 28,668 | (\$ 56,644) |
| 利息(費用)收入 | (850) | 288 | (562) |
| | (86,162) | 28,956 | (57,206) |
| 再衡量數： | | | |
| 計畫資產報酬(不包括包含 於利息收入或費用之金額) | - | 995 | 995 |
| 人口統計假設變動影響數 | (1,156) | - | (1,156) |
| 財務假設變動影響數 | (2,893) | - | (2,893) |
| 經驗調整 | (5,412) | - | (5,412) |
| | (9,461) | 995 | (8,466) |
| 提撥退休基金 | - | 960 | 960 |
| 12月31日餘額 | (\$ 95,623) | \$ 30,911 | (\$ 64,712) |
| | 107年 | | |
| | 確定福利 義務現值 | 計畫資產 公允價值 | 淨確定 福利負債 |
| 1月1日餘額 | (\$ 74,897) | \$ 26,564 | (\$ 48,333) |
| 利息(費用)收入 | (934) | 336 | (598) |
| | (75,831) | 26,900 | (48,931) |
| 再衡量數： | | | |
| 計畫資產報酬(不包括包含 於利息收入或費用之金額) | - | 728 | 728 |
| 人口統計假設變動影響數 | (1,669) | - | (1,669) |
| 財務假設變動影響數 | (2,809) | - | (2,809) |
| 經驗調整 | (5,003) | - | (5,003) |
| | (9,481) | 728 | (8,753) |
| 提撥退休基金 | - | 1,040 | 1,040 |
| 12月31日餘額 | (\$ 85,312) | \$ 28,668 | (\$ 56,644) |

(4) 本公司之確定福利退休計畫基金資產，係由臺灣銀行按該基金年度投資運用計畫所定委託經營項目之比例及金額範圍內，依勞工退休基金收支保管及運用辦法第六條之項目（即存放國內外之金融機構，投資國內外上市、上櫃或私募之權益證券及投資國內外不動產之證券化商品等）辦理委託經營，相關運用情形係由勞工退休基金監理會進行監督。該基金之運用，其每年決算分配之最低收益，不得低於依當地銀行二年定期存款利率計算之收益，若有不足，則經主管機關核准後由國庫補足。因本公司無權參與該基金之運作及管理，故無法依國際會計準則第19號第142段規定揭露計畫資產公允價值之分類。民國108年及107年12月31日構成該基金總資產之公允價值，請詳政府公告之各年度之勞工退休基金運用報告。

(5)有關退休金之精算假設彙總如下：

| | <u>108年度</u> | <u>107年度</u> |
|---------|--------------|--------------|
| 折現率 | 0.75% | 1.00% |
| 未來薪資增加率 | 3.00% | 3.00% |

對於未來死亡率之假設係按照臺灣壽險業第五回經驗生命表估計。
因採用之主要精算假設變動而影響之確定福利義務現值分析如下：

| | <u>折現率</u> | | <u>未來薪資增加率</u> | |
|--------------------------------|----------------|----------------|----------------|----------------|
| | <u>增加0.25%</u> | <u>減少0.25%</u> | <u>增加0.25%</u> | <u>減少0.25%</u> |
| 108年12月31日 對確定福利義務現值之 影響 | (\$ 2,939) | \$ 3,067 | \$ 2,991 | (\$ 2,883) |
| 107年12月31日 對確定福利義務現值之 影響 | (\$ 2,751) | \$ 2,877 | \$ 2,820 | (\$ 2,712) |

上述之敏感度分析係基於其他假設不變的情況下分析單一假設變動之影響。實務上許多假設的變動則可能是連動的。敏感度分析係與計算資產負債表之淨退休金負債所採用的方法一致。

本期編製敏感度分析所使用之方法與假設與前期相同。

(6)本公司於民國109年度預計支付予退休計畫之提撥金為\$960。

(7)截至108年12月31日，該退休計畫之加權平均存續期間為12年。
退休金支付之到期分析如下：

| | | |
|------|-----------|----------------|
| 短於1年 | \$ | 738 |
| 1-2年 | | 2,196 |
| 3-5年 | | 22,439 |
| 5年以上 | | 79,854 |
| | <u>\$</u> | <u>105,227</u> |

2.(1)自民國94年7月1日起，本公司依據「勞工退休金條例」，訂有確定提撥之退休辦法，適用於本國籍之員工。本公司就員工選擇適用「勞工退休金條例」所定之勞工退休金制度部分，每月按薪資之6%提繳勞工退休金至勞保局員工個人帳戶，員工退休金之支付依員工個人之退休金專戶及累積收益之金額採月退休金或一次退休金方式領取。

(2)民國108年度及107年度，本公司依上開退休金辦法認列之退休金成本分別為\$18,843及\$17,679。

(3)民國108年度及107年度，國外子公司依當地政府相關就業法令提撥之退休金分別為\$3,489及\$4,789。

(十七) 股份基礎給付

1. 截至民國 108 年 12 月 31 日止，本公司之股份基礎給付協議如下：

| 協議之類型 | 給與日 | 給與數量 (仟單位) | 合約 期間 | 既得條件 |
|-------------|-----------|---------------|----------|--|
| 員工認股權 計畫 | 104年8月25日 | 5,000 | 7年 | 2年之服務：累計可行使50%； 3年之服務：累計可行使75%； 4年之服務：累計可行使100%。 |

2. 上述股份基礎給付協議之詳細資訊如下：

| | 108年 | | 107年 | |
|-----------|----------------|-----------------|----------------|-----------------|
| | 認股權數量 (仟單位) | 加權平均 履約價格(元) | 認股權數量 (仟單位) | 加權平均 履約價格(元) |
| 1月1日期初 | | | | |
| 流通在外認股權 | 4,228 | \$ 48.40 | 5,152 | \$ 49.21 |
| 本期執行認股權 | (1,061) | 47.14 | (800) | 47.14 |
| 本期放棄認股權 | (9) | 48.40 | (68) | 49.60 |
| 本期逾期失效認股權 | - | - | (56) | 45.70 |
| 12月31日期末 | | | | |
| 流通在外認股權 | <u>3,158</u> | 46.60 | <u>4,228</u> | 48.40 |
| 12月31日期末 | | | | |
| 可執行認股權 | <u>3,158</u> | | <u>3,085</u> | |

3. 民國 108 年度及 107 年度執行之認股權於執行日之加權平均股價分別為 46.6 元及 48.40 元。

4. 截至民國 108 年及 107 年 12 月 31 日，流通在外之認股權，履約價格區間分別為 46.6 元及 48.40 元，加權平均剩餘合約期間分別為 2.65 年及 3.65 年。

5. 本公司給與日給與之股份基礎給付交易使用 Black-Scholes 選擇權評價模式估計認股選擇權之公允價值，相關資訊如下：

| 協議 之類型 | 給與日 | 股價 (元) | 履約價 格(元) | 預期波 動率 | 預期存 續期間 | 預期 股利 | 無風險 利率 | 每單位公允 價值(元) |
|-------------|---------------|-----------|-------------|-----------|------------|----------|-----------|----------------|
| 員工認股 權計畫 | 104年8月 25日 | \$54 | \$ 54 | 23.95% | 4.875 | 0.00% | 0.81% | \$ 12.1117 |

註：預期波動率係採用最近期與該認股權預期存續期間約當之期間作為樣本區間之股價，並以該期間內股票報酬率之標準差估計而得。

6. 股份基礎給付交易產生之費用如下：

| | 108年度 | 107年度 |
|------|-----------------|-----------------|
| 權益交割 | <u>\$ 2,399</u> | <u>\$ 6,904</u> |

(十八)股本

1. 民國 108 年 12 月 31 日，本公司額定資本額為 \$1,610,000，分為 161,000 仟股(含員工認股權憑證可認購股數 21,000 仟股)，實收資本額為 \$845,992，每股面額 10 元。本公司已發行股份之股款均已收訖。

本公司普通股期初與期末流通在外股數(單位：仟股)調節如下：

| | 108年 | 107年 |
|---------|---------------|---------------|
| 1月1日 | 84,932 | 87,131 |
| 員工執行認股權 | 1,061 | 800 |
| 收回股份 | (1,394) | (2,999) |
| 12月31日 | <u>84,599</u> | <u>84,932</u> |

2. 庫藏股

- (1) 股份收回原因及其數量：

| 持有股份之公司名稱 | 收回原因 | 107年12月31日 | |
|-----------|-----------------|--------------|------------------|
| | | 股數(仟股) | 帳面金額 |
| 本公司 | 維護公司信用 及股東權益 | <u>1,039</u> | <u>\$ 70,724</u> |

- (2) 證券交易法規定公司對買回發行在外股份之數量比例，不得超過公司已發行股份總數百分之十，收買股份之總金額，不得逾保留盈餘加計發行股份溢價及已實現之資本公積金額。
- (3) 本公司持有之庫藏股票依證券交易法規定不得質押，於未轉讓前亦不得享有股東權利。
- (4) 依證券交易法規定，因供轉讓股份予員工所買回之股份，應於買回之日起三年內將其轉讓，逾期未轉讓者，視為公司未發行股份，並應辦理變更登記銷除股份。而為維護公司信用及股東權益所買回股份，應於買回之日起六個月內辦理變更登記銷除股份。
- (5) 本公司民國 107 年 11 月 7 日至 108 年 1 月 6 日止，買回庫藏股已於民國 108 年 1 月 6 日執行完畢。買回庫藏股股數計 1,394 仟股，總金額計 \$95,531，減資基準日為民國 108 年 3 月 5 日，業已於民國 108 年 3 月 25 日辦理變更登記銷除股份。
- (6) 本公司於民國 107 年度買回庫藏股股數計 2,999 仟股，業已於民國 107 年 4 月 12 日辦理變更登記銷除股份。

(十九)資本公積

依公司法規定，超過票面金額發行股票所得之溢額及受領贈與之所得之資本公積，除得用於彌補虧損外，於公司無累積虧損時，按股東原有股份之比例發給新股或現金。另依證券交易法之相關規定，以上開資本公積撥充資本時，每年以其合計數不超過實收資本額百分之十為限。公司非於盈餘公積填補資本虧損仍有不足時，不得以資本公積補充之。

| | 108年 | | | | |
|---------------------|-------------------|------------------|------------------|---------------------|--------------------|
| | 發行溢價 | 員工認股權 | 失效之 員工認股權 | 關聯企業 股權淨值 變動數 | 合計 |
| 1月1日 | \$ 805,721 | \$ 47,916 | \$ 59,645 | \$ 26,747 | \$ 940,029 |
| 員工執行認股權 | 51,672 | (12,258) | - | - | 39,414 |
| 股份基礎給付交易 | - | 2,399 | - | - | 2,399 |
| 按持股比例認列關 聯企業權益變動 | - | - | - | 3,938 | 3,938 |
| 庫藏股註銷 | (81,591) | - | - | - | (81,591) |
| 未依持股比例認列數 | - | - | - | 226,505 | 226,505 |
| 12月31日 | <u>\$ 775,802</u> | <u>\$ 38,057</u> | <u>\$ 59,645</u> | <u>\$ 257,190</u> | <u>\$1,130,694</u> |
| | 107年 | | | | |
| | 發行溢價 | 員工認股權 | 失效之 員工認股權 | 關聯企業 股權淨值 變動數 | 合計 |
| 1月1日 | \$ 929,979 | \$ 57,856 | \$ 56,566 | \$ 18,176 | \$1,062,577 |
| 員工執行認股權 | 43,494 | (13,765) | - | - | 29,729 |
| 股份基礎給付交易 | - | 6,904 | - | - | 6,904 |
| 失效之認股權 | - | (3,079) | 3,079 | - | - |
| 按持股比例認列關 聯企業權益變動 | - | - | - | 4,080 | 4,080 |
| 庫藏股註銷 | (167,752) | - | - | - | (167,752) |
| 未依持股比例認列數 | - | - | - | 4,491 | 4,491 |
| 12月31日 | <u>\$ 805,721</u> | <u>\$ 47,916</u> | <u>\$ 59,645</u> | <u>\$ 26,747</u> | <u>\$ 940,029</u> |

(二十) 保留盈餘

- 依本公司章程規定，本公司年度總決算，如有本期稅後淨利，應先彌補歷年虧損(包含調整未分配盈餘金額)，後依法提撥 10%法定盈餘公積。但法定盈餘公積已達公司資本總額時不在此限。次依法令或主管機關規定提撥或迴轉特別盈餘公積。嗣餘盈餘，連同期初未分配盈餘(包含調整未分配盈餘金額)，由董事會擬具盈餘分配議案，提請股東會決議分派股東股息紅利。

本公司之股利政策，係配合目前及未來之發展計畫，考量投資環境、資金需求及國內外競爭狀況，並兼顧股東利益等因素。年度股東紅利分配，以不低於當年度可供分配盈餘之 50%為原則。並以股票股利與現金股利相互搭配為原則，現階段現金股利之分配以不低於年度股利分配之 20%為原則，惟因公司有重大之資本支出等計畫，得經股東會同意後，現金股利之分配可低於年度股利 20%。

- 法定盈餘公積除彌補公司虧損及按股東原有股份之比例發給新股或現金外，不得使用之，惟發給新股或現金者，以該項公積超過實收資本額 25%之部分為限。

3. 本公司分派盈餘時，依法令規定須就當年度資產負債表日之其他權益項目借方餘額提列特別盈餘公積始得分派，嗣後其他權益項目借方餘額迴轉時，迴轉金額得列入可供分派盈餘中。
4. 本公司於民國 108 年 6 月 25 日及 107 年 6 月 19 日，經股東會決議通過民國 107 年度及 106 年度盈餘分派案，相關明細如下：

| | 107年度 | | 106年度 | |
|--------|-------------------|---------|-------------------|---------|
| | 金額 | 每股股利(元) | 金額 | 每股股利(元) |
| 法定盈餘公積 | \$ 32,883 | | \$ 24,156 | |
| 特別盈餘公積 | 15,927 | | 72,904 | |
| 現金股利 | <u>250,756</u> | \$ 3.00 | <u>143,370</u> | \$ 1.70 |
| 合計 | <u>\$ 299,566</u> | | <u>\$ 240,430</u> | |

(二十一)其他權益項目

| | 108年 | | |
|---------------|--------------------|---------------------|---------------------|
| | 未實現評價損益 | 外幣換算 | 合計 |
| 1月1日 | (\$ 11,517) | (\$ 77,314) | (\$ 88,831) |
| 評價調整 | | | |
| -集團 | (519) | - | (519) |
| 外幣換算差異數： | | | |
| -集團 | - | (28,812) | (28,812) |
| -關聯企業 | - | (11,078) | (11,078) |
| 12月31日 | <u>(\$ 12,036)</u> | <u>(\$ 117,204)</u> | <u>(\$ 129,240)</u> |
| | 107年 | | |
| | 未實現評價損益 | 外幣換算 | 合計 |
| 1月1日 | \$ 34,259 | (\$ 107,163) | (\$ 72,904) |
| 追溯適用及追溯重編之影響數 | (45,705) | - | (45,705) |
| 1月1日重編後餘額 | (11,446) | (107,163) | (118,609) |
| 評價調整 | | | |
| -集團 | (71) | - | (71) |
| 外幣換算差異數： | | | |
| -集團 | - | 25,659 | 25,659 |
| -關聯企業 | - | 4,190 | 4,190 |
| 12月31日 | <u>(\$ 11,517)</u> | <u>(\$ 77,314)</u> | <u>(\$ 88,831)</u> |

(二十二)營業收入

| | | |
|--------|--------------|--------------|
| | <u>108年度</u> | <u>107年度</u> |
| 客戶合約收入 | \$ 1,454,646 | \$ 1,589,532 |

1. 客戶合約收入之細分

本集團之收入源於提供隨時間逐步移轉及於某一時點移轉之商品，收入可依產品線及地理區域細分如下：

| | <u>台灣</u> | | <u>美國</u> | | <u>日本</u> | | <u>其他地區</u> | | <u>合計</u> |
|--------------|-----------------|------------------|-------------------|-------------------|-------------------|-------------------|------------------|-------------------|---------------------|
| | <u>影音娛樂</u> | <u>數位創作及其他</u> | <u>影音娛樂</u> | <u>數位創作及其他</u> | <u>影音娛樂</u> | <u>數位創作及其他</u> | <u>影音娛樂</u> | <u>數位創作及其他</u> | |
| <u>108年度</u> | | | | | | | | | |
| 外部客戶合約收入 | \$ 8,029 | \$ 49,454 | \$ 257,902 | \$ 407,096 | \$ 251,513 | \$ 287,385 | \$ 70,584 | \$ 122,683 | \$ 1,454,646 |
| 收入認列時點 | | | | | | | | | |
| 於某一時點認列之收入 | \$ 7,889 | \$ 37,373 | \$ 256,885 | \$ 370,800 | \$ 250,118 | \$ 274,289 | \$ 70,053 | \$ 111,435 | \$ 1,378,842 |
| 隨時間逐步認列之收入 | 140 | 12,081 | 1,017 | 36,296 | 1,395 | 13,096 | 531 | 11,248 | 75,804 |
| | <u>\$ 8,029</u> | <u>\$ 49,454</u> | <u>\$ 257,902</u> | <u>\$ 407,096</u> | <u>\$ 251,513</u> | <u>\$ 287,385</u> | <u>\$ 70,584</u> | <u>\$ 122,683</u> | <u>\$ 1,454,646</u> |

| | <u>台灣</u> | | <u>美國</u> | | <u>日本</u> | | <u>其他地區</u> | | <u>合計</u> |
|--------------|-------------|----------------|-------------|----------------|-------------|----------------|-------------|----------------|--------------|
| | <u>影音娛樂</u> | <u>數位創作及其他</u> | <u>影音娛樂</u> | <u>數位創作及其他</u> | <u>影音娛樂</u> | <u>數位創作及其他</u> | <u>影音娛樂</u> | <u>數位創作及其他</u> | |
| <u>107年度</u> | | | | | | | | | |
| 外部客戶合約收入 | \$ 10,670 | \$ 50,921 | \$ 263,958 | \$ 471,618 | \$ 225,837 | \$ 276,421 | \$ 89,094 | \$ 201,013 | \$ 1,589,532 |
| 收入認列時點 | | | | | | | | | |
| 於某一時點認列之收入 | \$ 10,670 | \$ 50,921 | \$ 263,958 | \$ 471,618 | \$ 225,837 | \$ 276,421 | \$ 89,095 | \$ 201,012 | \$ 1,589,532 |

2. 合約負債

(1) 本集團認列客戶合約收入相關之合約負債如下：

| | | | |
|-------|-------------------|-------------------|-----------------|
| | <u>108年12月31日</u> | <u>107年12月31日</u> | <u>107年1月1日</u> |
| 合約負債： | | | |
| 預收貨款 | \$ 61,708 | \$ 19,847 | \$ 44,566 |

(2) 期初合約負債本期認列收入

| | | |
|----------------|--------------|--------------|
| | <u>108年度</u> | <u>107年度</u> |
| 合約負債期初餘額本期認列收入 | | |
| 預收貨款 | \$ 19,841 | \$ 43,134 |

(二十三) 其他收入

| | <u>108年度</u> | <u>107年度</u> |
|-------------------|-------------------|-------------------|
| 利息收入： | | |
| 按攤銷後成本衡量之金融資產利息收入 | \$ 48,170 | \$ 42,885 |
| 銀行存款利息 | <u>8,924</u> | <u>2,721</u> |
| 小計 | 57,094 | 45,606 |
| 租金收入 | 78,768 | 67,385 |
| 補助款收入 | 21,269 | 12,119 |
| 股利收入 | 12,935 | 2,514 |
| 勞務收入(註) | 11,206 | - |
| 逾期應付款項轉列收入 | 22 | 8,335 |
| 訴訟和解收入 | - | 4,690 |
| 呆帳轉列收入數 | - | 548 |
| 其他收入—其他 | <u>100</u> | <u>388</u> |
| | <u>\$ 181,394</u> | <u>\$ 141,585</u> |

註：請詳附註七(二)1.說明。

(二十四) 其他利益及損失

| | <u>108年度</u> | <u>107年度</u> |
|---------------------|------------------|------------------|
| 處分待出售非流動資產利益 | \$ 95,502 | \$ - |
| 外幣兌換(損失)利益 | (17,537) | 35,661 |
| 透過損益按公允價值衡量之金融資產淨損失 | (3,436) | (14,782) |
| 報廢不動產、廠房及設備損失 | (29) | (32) |
| 其他 | <u>(29,186)</u> | <u>(14,895)</u> |
| | <u>\$ 45,314</u> | <u>\$ 5,952</u> |

(二十五) 財務成本

| | <u>108年度</u> | <u>107年度</u> |
|-----------|---------------|--------------|
| 利息費用-租賃負債 | <u>\$ 122</u> | <u>\$ -</u> |

(二十六) 成本、費用性質之額外資訊

| | <u>108年度</u> | <u>107年度</u> |
|---------------|---------------------|---------------------|
| 商品存貨銷貨成本 | \$ 10,860 | \$ 13,401 |
| 員工福利費用 | 635,143 | 609,945 |
| 權利金成本 | 167,395 | 160,255 |
| 促銷費用 | 135,759 | 133,218 |
| 產品支出費 | 82,727 | 81,722 |
| 勞務費用 | 59,842 | 62,398 |
| 不動產、廠房及設備折舊費用 | 11,811 | 12,978 |
| 使用權資產折舊費用 | 6,291 | - |
| 其他 | <u>86,241</u> | <u>95,771</u> |
| 營業成本及營業費用 | <u>\$ 1,196,069</u> | <u>\$ 1,169,688</u> |

(二十七) 員工福利費用

| | <u>108年度</u> | <u>107年度</u> |
|--------|-------------------|-------------------|
| 薪資費用 | \$ 543,442 | \$ 519,080 |
| 勞健保費用 | 50,308 | 44,770 |
| 退休金費用 | 22,894 | 23,066 |
| 員工認股權 | 2,399 | 6,904 |
| 董事酬金 | 3,575 | 3,729 |
| 其他用人費用 | 12,525 | 12,396 |
| | <u>\$ 635,143</u> | <u>\$ 609,945</u> |

1. 依本公司章程規定，本公司依當年度獲利狀況扣除累積虧損後，如尚有餘額，應提撥員工酬勞不低於 3.0%，董事及監察人酬勞不高於 1.5%。
2. 本公司民國 108 年度及 107 年度員工酬勞及董監酬勞估列金額如下，前述金額帳列薪資費用科目：

| | <u>108年度</u> | <u>107年度</u> |
|------|------------------|------------------|
| 員工酬勞 | \$ 20,690 | \$ 23,752 |
| 董監酬勞 | 5,129 | 4,439 |
| | <u>\$ 25,819</u> | <u>\$ 28,191</u> |

民國 108 年度係該年度之獲利情況，分別以 4.58%及 1.13%估列。

經董事會決議之民國 107 年度員工酬勞及董監酬勞與民國 107 年度財務報告認列之員工酬勞\$23,752 及董監酬勞\$4,439 之差異分別為\$0 及\$534，主要係估列數與董事會決議數之差異，已調整於民國 108 年度之損益。前述員工酬勞以現金發放。

本公司董事會通過之員工及董監酬勞相關資訊可至公開資訊觀測站查詢。

(二十八) 所得稅

1. 所得稅費用

(1) 所得稅費用組成部分：

| | <u>108年度</u> | <u>107年度</u> |
|----------------|------------------|-------------------|
| 當期所得稅： | | |
| 當年應負擔之所得稅 | \$ 96,647 | \$ 103,096 |
| 以前年度所得稅(高)低估數 | (5,939) | 9,755 |
| 未分配盈餘加徵 | <u>2,980</u> | <u>-</u> |
| 當期所得稅總額 | <u>93,688</u> | <u>112,851</u> |
| 遞延所得稅： | | |
| 與暫時性差異產生及迴轉 | 1,958 | 4,277 |
| 稅率改變之影響 | <u>-</u> | <u>(2,191)</u> |
| 遞延所得稅總額 | <u>1,958</u> | <u>2,086</u> |
| 當年度認列於損益之所得稅費用 | <u>\$ 95,646</u> | <u>\$ 114,937</u> |

(2) 與其他綜合損益相關之所得稅金額：

| | <u>108年度</u> | <u>107年度</u> |
|-------------|-----------------|-----------------|
| 確定福利義務之再衡量數 | \$ 1,693 | \$ 1,751 |
| 稅率改變之影響 | <u>-</u> | <u>1,218</u> |
| | <u>\$ 1,693</u> | <u>\$ 2,969</u> |

2. 所得稅費用與會計利潤關係

| | <u>108年度</u> | <u>107年度</u> |
|--------------------|------------------|-------------------|
| 稅前淨利按法定稅率計算之所得稅(註) | \$ 130,309 | \$ 94,026 |
| 按稅法規定剔除項目之所得稅影響數 | (20,595) | 40,376 |
| 境外所得稅不可扣抵之所得稅影響數 | 5,148 | - |
| 按稅法規定免課稅所得 | 689 | (3) |
| 未分配盈餘加徵 | 2,980 | - |
| 投資抵減所得稅影響數 | (16,946) | (27,026) |
| 以前年度所得稅(高)低估數 | (5,939) | 9,755 |
| 稅法修正所得稅影響數 | <u>-</u> | <u>(2,191)</u> |
| 所得稅費用 | <u>\$ 95,646</u> | <u>\$ 114,937</u> |

註：適用稅率之基礎係按相關國家所得適用之稅率計算。

3. 因暫時性差異而產生之遞延所得稅資產或負債金額如下：

| | 108年 | | | |
|------------|------------------|-------------------|-----------------|------------------|
| | 1月1日 | 認列於 損益 | 認列於其他 綜合淨利 | 12月31日 |
| 暫時性差異： | | | | |
| -遞延所得稅資產： | | | | |
| 未實現銷貨毛利 | \$ 5,639 | \$ 220 | \$ - | \$ 5,859 |
| 未實現備抵銷貨 | 24,676 | (3,681) | - | 20,995 |
| 未實現兌換損失 | 1,712 | 1,002 | - | 2,714 |
| 未實現跌價損失 | 490 | 29 | - | 519 |
| 未休假獎金 | 3,226 | 290 | - | 3,516 |
| 軟體除錯成本 | 1,102 | (83) | - | 1,019 |
| 退休金精算損益 | 9,877 | - | 1,693 | 11,570 |
| IFRS 16財稅差 | - | 1 | - | 1 |
| 小計 | <u>46,722</u> | <u>(2,222)</u> | <u>1,693</u> | <u>46,193</u> |
| -遞延所得稅負債： | | | | |
| 折舊認列差異 | (1,011) | 264 | - | (747) |
| 合計 | <u>\$ 45,711</u> | <u>(\$ 1,958)</u> | <u>\$ 1,693</u> | <u>\$ 45,446</u> |

| | 107年 | | | |
|-----------|------------------|-------------------|-----------------|------------------|
| | 1月1日 | 認列於 損益 | 認列於其他 綜合淨利 | 12月31日 |
| 暫時性差異： | | | | |
| -遞延所得稅資產： | | | | |
| 未實現銷貨毛利 | \$ 8,419 | (\$ 2,780) | \$ - | \$ 5,639 |
| 未實現備抵銷貨 | 27,444 | (2,768) | - | 24,676 |
| 未實現兌換損失 | - | 1,712 | - | 1,712 |
| 未實現跌價損失 | 226 | 264 | - | 490 |
| 未休假獎金 | 2,556 | 670 | - | 3,226 |
| 軟體除錯成本 | 1,014 | 88 | - | 1,102 |
| 退休金精算損益 | 6,908 | - | 2,969 | 9,877 |
| 小計 | <u>46,567</u> | <u>(2,814)</u> | <u>2,969</u> | <u>46,722</u> |
| -遞延所得稅負債： | | | | |
| 折舊認列差異 | (1,256) | 245 | - | (1,011) |
| 未實現兌換利益 | (483) | 483 | - | - |
| 小計 | <u>(1,739)</u> | <u>728</u> | <u>-</u> | <u>(1,011)</u> |
| 合計 | <u>\$ 44,828</u> | <u>(\$ 2,086)</u> | <u>\$ 2,969</u> | <u>\$ 45,711</u> |

4. 本公司營利事業所得稅業經稅捐稽徵機關核定至民國 106 年度。

5. 本公司所得稅法修正案於民國 107 年 2 月 7 日公布生效，營利事業所得稅之稅率自 17%調增至 20%，此修正自民國 107 年度開始適用。本公司業已就此稅率變動評估相關之所得稅影響。

(二十九) 每股盈餘

| | 108年度 | | |
|--------------------------|------------|----------------|---------|
| | 稅後金額 | 加權平均流通在外股數(仟股) | 每股盈餘(元) |
| <u>基本每股盈餘</u> | | | |
| 歸屬於母公司普通股股東之本期淨利 | \$ 379,945 | 83,916 | \$ 4.53 |
| <u>稀釋每股盈餘</u> | | | |
| 歸屬於母公司普通股股東之本期淨利 | \$ 379,945 | 83,916 | |
| 具稀釋作用之潛在普通股之影響 | | | |
| 員工認股權憑證 | - | 1,722 | |
| 員工酬勞 | - | 230 | |
| 屬於母公司普通股股東之本期淨利加潛在普通股之影響 | \$ 379,945 | 85,868 | \$ 4.42 |
| | | | |
| | 107年度 | | |
| | 稅後金額 | 加權平均流通在外股數(仟股) | 每股盈餘(元) |
| <u>基本每股盈餘</u> | | | |
| 歸屬於母公司普通股股東之本期淨利 | \$ 328,829 | 84,687 | \$ 3.88 |
| <u>稀釋每股盈餘</u> | | | |
| 歸屬於母公司普通股股東之本期淨利 | \$ 328,829 | 84,687 | |
| 具稀釋作用之潛在普通股之影響 | | | |
| 員工認股權憑證 | - | 1,339 | |
| 員工酬勞 | - | 412 | |
| 屬於母公司普通股股東之本期淨利加潛在普通股之影響 | \$ 328,829 | 86,438 | \$ 3.80 |

(三十) 營業租賃

民國 107 年度適用

1. 出租人

本集團以營業租賃將台北市內湖區西湖段二小段 229 地號土地一筆、內湖「太陽科技廣場」廠辦大樓 B 棟 1 至 9 樓之樓層、新北市新店區「江陵資訊」商辦大樓 5 至 6 樓之樓層、美國加州位於 San Jose 及日本東京

位於芝大門之辦公室出租，民國 107 年度認列 \$61,216 之租金收入。本集團依一系列之租賃協議出租前開廠辦大樓，該些協議自民國 103 年至 113 年第三季屆滿，並附有於租賃期間屆滿之續租權。另因不可取消合約之未來最低應收租賃給付總額如下：

| | <u>107年12月31日</u> |
|------------|-------------------|
| 不超過1年 | \$ 68,700 |
| 超過1年但不超過5年 | 95,509 |
| 超過5年 | <u>3,404</u> |
| | <u>\$ 167,613</u> |

2. 承租人

子公司以營業租賃承租辦公室，租賃期間自民國 105 年至 107 年第二季屆滿，並於民國 107 年 4 月重新簽訂租賃期間至民國 109 年第二季，並附有於租賃期間屆滿之續租權。民國 107 年度認列 \$6,368 之租金費用。另因不可取消合約之未來最低應付租賃給付總額如下：

| | <u>107年12月31日</u> |
|------------|-------------------|
| 不超過1年 | \$ 5,774 |
| 超過1年但不超過5年 | <u>2,406</u> |
| | <u>\$ 8,180</u> |

(三十一) 現金流量補充資訊

1. 不影響現金流量之投資活動：

| | <u>108年度</u> | <u>107年度</u> |
|---------------------------|------------------|-------------------|
| 不動產、廠房及設備移轉至投資性不動產 | \$ <u>15,542</u> | \$ <u>114,972</u> |
| 非避險之衍生金融工具-認股權轉換成採用權益法之投資 | \$ <u>-</u> | \$ <u>1,876</u> |

2. 不影響現金流量之籌資活動：

| | <u>108年度</u> | <u>107年度</u> |
|-------|------------------|-------------------|
| 庫藏股註銷 | \$ <u>95,531</u> | \$ <u>197,742</u> |

(三十二) 來自籌資活動之負債之變動

| | <u>108年</u> | | |
|-----------|------------------|---------------------|--------------------|
| | <u>存入保證金</u> | <u>租賃負債(含一年內到期)</u> | <u>來自籌資活動之負債總額</u> |
| 1月1日 | \$ 18,841 | \$ 8,071 | \$ 26,912 |
| 籌資現金流量之變動 | (459) | (6,266) | (6,725) |
| 匯率變動之影響 | (79) | 94 | 15 |
| 其他非現金之變動 | - | 8,663 | 8,663 |
| 12月31日 | <u>\$ 18,303</u> | <u>\$ 10,562</u> | <u>\$ 28,865</u> |

| | 107年 | |
|-----------|-----------|-----------------|
| | 存入保證金 | 來自籌資活動之 負債總額 |
| 1月1日 | \$ 10,328 | \$ 10,328 |
| 籌資現金流量之變動 | 8,489 | 8,489 |
| 匯率變動之影響 | 24 | 24 |
| 12月31日 | \$ 18,841 | \$ 18,841 |

七、關係人交易

(一) 關係人之名稱及關係

| 關係人名稱 | 與本集團之關係 |
|-----------------------|--------------------------|
| 玩美移動(股)公司 | 關聯企業(Perfect Corp. 之子公司) |
| Perfect Corp. (Japan) | " |
| Perfect Corp. (USA) | " |

(二) 與關係人間之重大交易事項

1. 其他應收款

| | 108年12月31日 | 107年12月31日 |
|-----------|------------|------------|
| 勞務收入： | | |
| 玩美移動(股)公司 | \$ 1,980 | \$ - |
| 關聯企業 | 806 | - |
| | 2,786 | - |
| 租金收入： | | |
| 關聯企業 | 539 | 539 |
| 代墊款： | | |
| 玩美移動(股)公司 | 2,495 | 3,155 |
| 關聯企業 | 29 | 715 |
| | 2,524 | 3,870 |
| | \$ 5,849 | \$ 4,409 |

本集團於民國 108 年度提供法律、管理及技術之相關服務予關聯企業，並依本集團提供勞務之相關人事成本計收費用，民國 108 年度產生之勞務收入明細如下：

| | 108年度 | 107年度 |
|-----------------------|-----------|-------|
| 勞務收入： | | |
| 玩美移動(股)公司 | \$ 8,280 | \$ - |
| Perfect Corp. (Japan) | 2,563 | - |
| 關聯企業 | 363 | - |
| | \$ 11,206 | \$ - |

2. 其他應付款

| | 108年12月31日 | 107年12月31日 |
|------------|------------|------------|
| 代墊款： | | |
| 關聯企業 | \$ 3,436 | \$ 1,045 |
| 主係代收代付等交易。 | | |

3. 其他收入(租金收入)

| | 108年度 | 107年度 |
|------|----------|----------|
| 關聯企業 | \$ 6,169 | \$ 6,169 |

本公司出租之標的資產為新北市新店區「江陵資訊」商辦大樓 14 樓之樓層辦公室，租賃合約期間通常為 2 年，租賃合約是採個別協商並包含不同之條款及條件。為保全出租資產之使用情況，通常會要求承租人不得將租賃資產用作借貸擔保，亦不得將租賃資產之全部或一部分轉租、分租、頂讓或以其他方式借與他人或法人使用。

以營業租賃出租應收取之租賃給付之到期日分析如下：

| | 108年12月31日 | 107年12月31日 |
|------|------------|------------|
| 108年 | \$ - | \$ 2,566 |
| 109年 | 6,158 | - |
| 110年 | 2,566 | - |
| | \$ 8,724 | \$ 2,566 |

4. 取得金融資產

請詳附註六(六)之說明。

(三) 主要管理階層薪酬資訊

| | 108年度 | 107年度 |
|----------|-----------|-----------|
| 短期員工福利 | \$ 60,034 | \$ 46,346 |
| 退職後福利 | 740 | 490 |
| 其他長期員工福利 | 33 | 41 |
| | \$ 60,807 | \$ 46,877 |

八、質押之資產

本集團之資產提供擔保明細如下：

| 資產項目 | 帳面價值 | | 擔保用途 |
|--------------------------|------------|------------|---------------|
| | 108年12月31日 | 107年12月31日 | |
| 定期存款(表列按攤銷後成本衡量之金融資產-流動) | \$ 34,874 | \$ 35,032 | 銀行開立履約保證書之保證金 |

九、重大或有負債及未認列之合約承諾

(一)或有事項

無此事項。

(二)承諾事項

除附註六(八)、(九)及七所述者外，其他重大承諾事項如下：

本公司於民國 107 年 9 月申請經濟部工業局之補助計畫，本公司提供之履約保證金\$34,874 係以財政部登記有案之本國銀行出具之保證金保證書繳交之。

十、重大之災害損失

無此事項。

十一、重大之期後事項

無此事項。

十二、其他

(一)資本管理

本集團之資本管理目標，係為保障集團能繼續經營，維持最佳資本結構以降低資金成本，並為股東提供報酬。為維持或調整資本結構，本集團可能會調整支付予股東之股利金額、退還資本予股東以及發行新股以調整至最適資本結構。

(二)金融工具

1. 金融工具之種類

| | <u>108年12月31日</u> | <u>107年12月31日</u> |
|------------------|---------------------|---------------------|
| <u>金融資產</u> | | |
| 透過損益按公允價值衡量之金融資產 | | |
| 強制透過損益按公允價值衡量之 | | |
| 金融資產-非流動 | <u>\$ 233,172</u> | <u>\$ 184,143</u> |
| 透過其他綜合損益按公允價值衡量之 | | |
| 金融資產 | | |
| 選擇指定之權益工具投資 | <u>\$ 507</u> | <u>\$ 1,032</u> |
| 按攤銷後成本衡量之金融資產 | | |
| 現金及約當現金 | \$ 1,299,322 | \$ 797,699 |
| 按攤銷後成本衡量之金融資產-流動 | 1,549,724 | 1,987,042 |
| 應收帳款 | 107,358 | 122,148 |
| 其他應收款(含關係人) | 9,054 | 8,837 |
| 存出保證金 | <u>7,877</u> | <u>6,381</u> |
| | <u>\$ 2,973,335</u> | <u>\$ 2,922,107</u> |

| | <u>108年12月31日</u> | <u>107年12月31日</u> |
|---------------|-------------------|-------------------|
| <u>金融負債</u> | | |
| 按攤銷後成本衡量之金融負債 | | |
| 應付帳款 | \$ 107,519 | \$ 150,034 |
| 其他應付款(含關係人) | 462,617 | 489,966 |
| 存入保證金 | <u>18,303</u> | <u>18,841</u> |
| | <u>\$ 588,439</u> | <u>\$ 658,841</u> |
| 租賃負債 | <u>\$ 10,562</u> | <u>\$ -</u> |

2. 風險管理政策

- (1) 本集團日常營運受多項財務風險之影響，包含市場風險(包括匯率風險及利率風險)、信用風險及流動性風險。
- (2) 風險管理工作由本集團財務部按照董事會核准之政策執行。本集團財務部透過與集團內各營運單位密切合作，以負責辨認、評估與規避財務風險。董事會對整體風險管理訂有書面原則，亦對特定範圍與事項提供書面政策，例如匯率風險、利率風險、信用風險、衍生與非衍生金融工具之使用，以及剩餘流動資金之投資。

3. 重大財務風險之性質及程度

(1) 市場風險

匯率風險

- A. 本集團係跨國營運，因此受相對與本公司及各子公司功能性貨幣不同的交易所產生之匯率風險，主要為美元、日圓及歐元。相關匯率風險來自未來之商業交易及已認列之資產與負債。
- B. 本集團從事之業務涉及若干非功能性貨幣(本公司之功能性貨幣為台幣、部分子公司之功能性貨幣為美元、日圓及歐元)，故受匯率波動之影響，具重大匯率波動影響之外幣資產及負債資訊如下：

| 108年12月31日 | | | | 108年度 | | |
|--------------|--------------|------------|--------------|----------|-----------|--------------|
| 幣別 | 外幣金額 (仟元) | 期末衡量 匯率 | 帳面新台幣 | 敏感度分析 | | |
| | | | | 變動 幅度 | 影響損益 | 影響其他 綜合損益 |
| <u>金融資產</u> | | | | | | |
| <u>貨幣性項目</u> | | | | | | |
| 美元:新台幣 | \$ 51,679 | \$ 29.98 | \$ 1,549,336 | 1% | \$ 15,493 | \$ - |
| 歐元:新台幣 | 2,069 | 33.59 | 69,498 | 1% | 695 | - |
| 英鎊:新台幣 | 855 | 39.36 | 33,653 | 1% | 337 | - |
| 美元:日圓 | 5,152 | 108.62 | 154,457 | 1% | 1,545 | - |
| 美元:歐元 | 609 | 0.89 | 18,258 | 1% | 183 | - |
| <u>非貨幣項目</u> | | | | | | |
| 美元:新台幣 | 16,633 | 29.98 | 498,642 | 1% | 561 | 4,425 |
| <u>金融負債</u> | | | | | | |
| <u>貨幣性項目</u> | | | | | | |
| 美元:新台幣 | 1,817 | 29.98 | 54,474 | 1% | 545 | - |
| 美元:日圓 | 4,928 | 108.62 | 147,741 | 1% | 1,477 | - |
| 美元:歐元 | 74 | 0.89 | 2,219 | 1% | 22 | - |
| 107年12月31日 | | | | 107年度 | | |
| 幣別 | 外幣金額 (仟元) | 期末衡量 匯率 | 帳面新台幣 | 敏感度分析 | | |
| | | | | 變動 幅度 | 影響損益 | 影響其他 綜合損益 |
| <u>金融資產</u> | | | | | | |
| <u>貨幣性項目</u> | | | | | | |
| 美元:新台幣 | \$ 55,819 | \$ 30.72 | \$ 1,714,760 | 1% | \$ 17,148 | \$ - |
| 歐元:新台幣 | 1,852 | 35.20 | 65,190 | 1% | 652 | - |
| 英鎊:新台幣 | 811 | 38.88 | 31,532 | 1% | 315 | - |
| 美元:日圓 | 5,559 | 110.42 | 170,772 | 1% | 1,708 | - |
| 美元:歐元 | 570 | 0.87 | 17,510 | 1% | 175 | - |
| <u>非貨幣項目</u> | | | | | | |
| 美元:新台幣 | 6,114 | 30.72 | 187,829 | 1% | 583 | 1,296 |
| <u>金融負債</u> | | | | | | |
| <u>貨幣性項目</u> | | | | | | |
| 美元:新台幣 | 3,296 | 30.72 | 101,253 | 1% | 1,013 | - |
| 美元:日圓 | 5,089 | 110.42 | 156,334 | 1% | 1,563 | - |
| 美元:歐元 | 109 | 0.87 | 3,348 | 1% | 33 | - |

C. 本集團貨幣性項目因匯率波動具重大影響於民國 108 年度及 107 年度認列之全部兌換損益(含已實現及未實現)彙總金額分別為損失\$17,537 及利益\$35,661。

現金流量及公允價值利率風險

- A. 本集團之主要付息資產為現金及約當現金，因到期日均為 12 個月以內，評估無重大之利率變動現金流量風險。
- B. 本集團並未使用任何金融工具以規避其利率風險。
- C. 本集團於民國 108 年及 107 年 12 月 31 日帳上並無借款，故並無借款產生之利率風險。

(2) 信用風險

- A. 本集團之信用風險係因客戶或金融工具之交易對手無法履行合約義務而導致本集團財務損失之風險，主要來自交易對手無法清償按收款條件支付之應收帳款，及分類為按攤銷後成本衡量、透過其他綜合損益按公允價值衡量與透過損益按公允價值衡量之債務工具投資的合約現金流量。
- B. 本集團係以集團角度建立信用風險之管理。對於往來之銀行及金融機構，設定僅有獲獨立信評等級至少為「A」級者，始可被接納為交易對象。依內部明定之授信政策，集團內各營運個體與每一新客戶於訂定付款及提出交貨之條款與條件前，須對其進行管理及信用風險分析。內部風險控管係透過考慮其財務狀況、過往經驗及其他因素，以評估客戶之信用品質。個別風險之限額係董事會依內部或外部之評等而制訂，並定期監控信用額度之使用。
- C. 本集團採用 IFRS 9 提供前提假設，當合約款項按約定之支付條款逾期超過 90 天，視為已發生違約。
- D. 本集團採用 IFRS 9 提供以下之前提假設，作為判斷自原始認列後金融工具之信用風險是否有顯著增加之依據：
 - (A) 當合約款項按約定之支付條款逾期超過 30 天，視為金融資產自原始認列後信用風險已顯著增加。
 - (B) 於櫃買中心交易之債券投資，具有任一外部評等機構於資產負債表日評比為投資等級者，視該金融資產為信用風險低。
- E. 本集團用以判定債務工具投資為信用減損之指標如下：
 - (A) 發行人發生重大財務困難，或將進入破產或其他財務重整之可能性大增；
 - (B) 發行人由於財務困難而使該金融資產之活絡市場消失；
 - (C) 發行人延滯或不償付利息或本金；
 - (D) 導致發行人違約有關之全國性或區域性經濟情況不利之變化。
- F. 本集團按地理區域之特性將對客戶之應收帳款，採用簡化作法以準備矩陣為基礎估計預期信用損失。

G. 本集團納入台灣經濟研究院景氣觀測報告對未來前瞻性的考量調整按特定期間歷史及現時資訊所建立之損失率，以估計應收帳款的備抵損失。

H. 本集團採簡化作法之應收帳款備抵損失金額均不重大，故於民國108年度及107年度未予認列。

(3) 流動性風險

A. 現金流量預測是由集團內各營運個體執行，並由集團財務部予以彙總。集團財務部監控集團流動資金需求之預測，確保其有足夠資金得以支應營運需要。

B. 各營運個體所持有之剩餘現金，在超過營運資金之管理所需時，將轉撥回集團財務部。集團財務部則將剩餘資金投資於付息之活期存款、定期存款及短期有價證券，其所選擇之工具具有適當之到期日或足夠流動性，以因應上述預測並提供充足之調度水位。於民國108年及107年12月31日，本集團持有貨幣市場部位分別為\$2,526,171及\$2,636,472及，預期可即時產生現金流量以管理流動性風險。

C. 本集團之非衍生金融負債，依據資產負債表日至合約到期日之剩餘期間進行分析，下表所揭露之合約現金流量金額係未折現之金額。

非衍生金融負債：

| 108年12月31日 | 1年內 | 2至5年內 | 5年以上 |
|-------------|------------|--------|------|
| 應付帳款 | \$ 107,519 | \$ - | \$ - |
| 其他應付款(含關係人) | 462,617 | - | - |
| 租賃負債(註) | 5,387 | 5,375 | - |
| 其他金融負債 | 1,829 | 16,474 | - |

非衍生金融負債：

| 107年12月31日 | 1年內 | 2至5年內 | 5年以上 |
|-------------|------------|--------|------|
| 應付帳款 | \$ 150,034 | \$ - | \$ - |
| 其他應付款(含關係人) | 489,966 | - | - |
| 其他金融負債 | 2,486 | 15,521 | 834 |

註：該金額包含預計未來支付之利息。

(三) 公允價值資訊

1. 為衡量金融工具之公允價值所採用評價技術的各等級定義如下：

第一等級：企業於衡量日可取得之相同資產或負債於活絡市場之報價(未經調整)。活絡市場係指有充分頻率及數量之資產或負債交易發生，以在持續基礎上提供定價資訊之市場。本集團投資之受益憑證的公允價值皆屬之。

第二等級：資產或負債直接或間接之可觀察輸入值，但包括於第一等級之報價者除外。

第三等級：資產或負債之不可觀察輸入值。本集團投資之部份衍生工具及無活絡市場之權益工具投資及債務工具投資皆屬之。

2. 以成本衡量之投資性不動產的公允價值資訊請詳附註六、(十)說明。
3. 本集團非以公允價值衡量之金融工具(包括現金及約當現金、應收帳款、其他應收款(含關係人)、按攤銷後成本衡量之金融資產、其他金融資產、應付帳款、其他應付款(含關係人)及其他金融負債)的帳面金額係公允價值之合理近似值。
4. 以公允價值衡量之金融工具，本集團依資產之性質、特性及風險及公允價值等級之基礎分類，相關資訊如下：

(1)本集團依資產之性質分類，相關資訊如下：

| 108年12月31日 | 第一等級 | 第二等級 | 第三等級 | 合計 |
|----------------|------|------|------------|------------|
| 資產 | | | | |
| <u>重複性公允價值</u> | | | | |
| 透過損益按公允價值衡量 | | | | |
| 之金融資產 | | | | |
| 權益證券 | \$ - | \$ - | \$ 56,120 | \$ 56,120 |
| 債務工具 | - | - | 177,052 | 177,052 |
| 透過其他綜合損益按公允 | | | | |
| 價值衡量之金融資產 | | | | |
| 權益證券 | - | - | 507 | 507 |
| 合計 | \$ - | \$ - | \$ 233,679 | \$ 233,679 |
| 107年12月31日 | | | | |
| 資產 | | | | |
| <u>重複性公允價值</u> | | | | |
| 透過損益按公允價值衡量 | | | | |
| 之金融資產 | | | | |
| 權益證券 | \$ - | \$ - | \$ 58,263 | \$ 58,263 |
| 債務工具 | - | - | 125,880 | 125,880 |
| 透過其他綜合損益按公允 | | | | |
| 價值衡量之金融資產 | | | | |
| 權益證券 | - | - | 1,032 | 1,032 |
| 合計 | \$ - | \$ - | \$ 185,175 | \$ 185,175 |

(2)本集團用以衡量公允價值所使用之方法及假設說明如下：

- A. 金融工具之公允價值係以評價技術或參考交易對手報價取得。透過評價技術所取得之公允價值可參照其他實質上條件及特性相似之金融工具之現時公允價值、現金流量折現法或以其他評價技術，包括以合併資產負債表日可取得之市場資訊運用模型計算而得。

B. 評價模型之產出係預估之概算值，而評價技術可能無法反映本集團持有金融工具及非金融工具之所有攸關因素。因此評價模型之預估值會適當地根據額外之參數予以調整，例如模型風險或流動性風險等。根據本集團之公允價值評價模型管理政策及相關之控制程序，管理階層相信為允當表達合併資產負債表中金融工具及非金融工具之公允價值，評價調整係屬適當且必要。在評價過程中所使用之價格資訊及參數係經審慎評估，且適當地根據目前市場狀況調整。

C. 本集團將信用風險評價調整納入金融工具及非金融工具公允價值計算考量，以分別反映交易對手信用風險及本集團信用品質。

5. 民國 108 年度及 107 年度無自第三等級轉入及轉出之情形。

6. 下表列示民國 108 年度及 107 年度第三等級之變動：

| | 108年 | | | |
|---------------------------------|-----------|------------|-------------|-----------|
| | 權益證券 | 債務工具 | 合計 | |
| 1月1日 | \$ 59,295 | \$ 125,880 | \$ 185,175 | |
| 本期購買 | - | 91,284 | 91,284 | |
| 本期出售 | - | (37,391) | (37,391) | |
| 認列於損益之利益或損失 | | | | |
| 帳列營業外收入及支出 | (2,143) | (1,293) | (3,436) | |
| 認列於其他綜合損益之利益或損失 | | | | |
| 帳列透過其他綜合損益按公允價值衡量之權益工具投資未實現評價損益 | (519) | - | (519) | |
| 匯率影響數 | (6) | (1,428) | (1,434) | |
| 12月31日 | \$ 56,627 | \$ 177,052 | \$ 233,679 | |
| | 107年 | | | |
| | 權益證券 | 債務工具 | 非避險 衍生工具 | |
| 1月1日 | \$ 51,572 | \$112,821 | \$ 1,852 | \$166,245 |
| 本期購買 | - | 35,209 | - | 35,209 |
| 本期轉換 | - | - | (1,876) | (1,876) |
| 認列於損益之利益或損失 | | | | |
| 帳列營業外收入及支出 | 7,786 | (23,019) | - | (15,233) |
| 認列於其他綜合損益之利益或損失 | | | | |
| 帳列透過其他綜合損益按公允價值衡量之權益工具投資未實現評價損益 | (71) | - | - | (71) |
| 匯率影響數 | 8 | 869 | 24 | 901 |
| 12月31日 | \$ 59,295 | \$125,880 | \$ - | \$185,175 |

7. 有關屬第三等級公允價值衡量項目所使用評價模型之重大不可觀察輸入值之量化資訊及重大不可觀察輸入值變動之敏感度分析說明如下：

| | 108年12月31日 | | 重大不可觀察 | 輸入值與 |
|-----------|------------|---------|--|---|
| | 公允價值 | 評價技術 | 輸入值 | 公允價值關係 |
| 非衍生權益工具： | | | | |
| 非上市上櫃公司股票 | \$ 56,627 | 現金流量折現法 | 長期營收成長率、加權平均資金成本、長期稅前營業淨利、缺乏市場流通性折價、少數股權折價 | 缺乏市場流通性折價愈高，公允價值愈低；加權平均資金成本及少數股權折價愈高，公允價值愈低；長期營收成長率及長期稅前營業淨利愈高，公允價值愈高 |
| 非衍生債務工具： | | | | |
| 私募基金投資 | \$ 177,052 | 淨資產價值法 | 不適用 | 不適用 |

| | 107年12月31日 | | 重大不可觀察 | 輸入值與 |
|-----------|------------|---------|--|---|
| | 公允價值 | 評價技術 | 輸入值 | 公允價值關係 |
| 非衍生權益工具： | | | | |
| 非上市上櫃公司股票 | \$ 59,295 | 現金流量折現法 | 長期營收成長率、加權平均資金成本、長期稅前營業淨利、缺乏市場流通性折價、少數股權折價 | 缺乏市場流通性折價愈高，公允價值愈低；加權平均資金成本及少數股權折價愈高，公允價值愈低；長期營收成長率及長期稅前營業淨利愈高，公允價值愈高 |
| 非衍生債務工具： | | | | |
| 私募基金投資 | \$ 125,880 | 淨資產價值法 | 不適用 | 不適用 |

8. 本集團經審慎評估選擇採用之評價模型及評價參數，惟當使用不同之評價模型或評價參數可能導致評價之結果不同。針對分類為第三等級之金融資產，若評價參數變動，則對本期損益或其他綜合損益之影響如下：

| | 輸入值 | 變動 | 108年度 | | | |
|------|----------------|-----|----------|------------|-----------|--------|
| | | | 認列於損益 | | 認列於其他綜合損益 | |
| | | | 有利變動 | 不利變動 | 有利變動 | 不利變動 |
| 金融資產 | | | | | | |
| 權益工具 | 缺乏市場流通性折價、少數股權 | ±1% | \$ 561 | (\$ 561) | \$ 5 | (\$ 5) |
| 債務工具 | " | ±1% | 1,771 | (1,771) | - | - |
| 合計 | | | \$ 2,332 | (\$ 2,332) | \$ 5 | (\$ 5) |

| | 輸入值 | 變動 | 107年度 | | | |
|------|----------------|-----|-----------------|-------------------|--------------|----------------|
| | | | 認列於損益 | | 認列於其他綜合損益 | |
| | | | 有利變動 | 不利變動 | 有利變動 | 不利變動 |
| 金融資產 | | | | | | |
| 權益工具 | 缺乏市場流通性折價、少數股權 | ±1% | \$ 583 | (\$ 583) | \$ 10 | (\$ 10) |
| 債務工具 | " | ±1% | 1,259 | (1,259) | - | - |
| 合計 | | | <u>\$ 1,842</u> | <u>(\$ 1,842)</u> | <u>\$ 10</u> | <u>(\$ 10)</u> |

十三、附註揭露事項

(一)重大交易事項相關資訊

1. 資金貸與他人：無此情形。
2. 為他人背書保證：無此情形。
3. 期末持有有價證券情形（不包含投資子公司、關聯企業及合資控制部分）：請詳附表一。
4. 累積買進或賣出同一有價證券之金額達新台幣三億元或實收資本額百分之二十以上：請詳附表二。
5. 取得不動產之金額達新台幣三億元或實收資本額百分之二十以上：無此情形。
6. 處分不動產之金額達新台幣三億元或實收資本額百分之二十以上：請詳附表三。
7. 與關係人進、銷貨之金額達新台幣一億元或實收資本額百分之二十以上：請詳附表四。
8. 應收關係人款項達新台幣一億元或實收資本額百分之二十以上：無此情形。
9. 從事衍生工具交易：無此情形。
10. 母公司與子公司及各子公司間之業務關係及重要交易往來情形及金額：請詳附表五。

(二)轉投資事業相關資訊

被投資公司名稱、所在地區等相關資訊（不包含大陸被投資公司）：請詳附表六。

(三)大陸投資資訊

1. 基本資料：請詳附表七。
2. 直接或間接經由第三地區事業與轉投資大陸之被投資公司所發生之重大交易事項：無此情形。

十四、營運部門資訊

(一)一般性資訊

本集團管理階層已依據營運決策者於制定決策時，所使用之報導資訊辨認應報導部門。本集團營運決策者以產品別之角度經營業務並評估部門績效；公司目前著重於影音娛樂之電腦軟體銷售業務，其餘產品之經營結果係合併表達於「數位創作及其他」項下。

(二)部門資訊之衡量

1. 營運部門之會計政策皆與附註四所述之重大會計政策彙總說明相同。
2. 本集團係以部門收入及營業淨利予以衡量，以作為評估績效之基礎，並已銷除部門間交易之影響。

(三)部門資訊

本集團提供予主要營運決策者之應報導部門之部門財務資訊列示如下：

| | 108年度 | | |
|--------|------------|------------|--------------|
| | 影音娛樂 | 數位創作及其他 | 總計 |
| 部門收入 | \$ 588,028 | \$ 866,618 | \$ 1,454,646 |
| 部門營業淨利 | \$ 99,422 | \$ 159,155 | \$ 258,577 |
| 折舊費用 | \$ 6,960 | \$ 11,142 | \$ 18,102 |

| | 107年度 | | |
|--------|------------|------------|--------------|
| | 影音娛樂 | 數位創作及其他 | 總計 |
| 部門收入 | \$ 589,559 | \$ 999,973 | \$ 1,589,532 |
| 部門營業淨利 | \$ 142,368 | \$ 281,059 | \$ 423,427 |
| 折舊費用 | \$ 4,364 | \$ 8,614 | \$ 12,978 |

本集團因採用國際財務報導準則第16號「租賃」對民國108年度之部門資訊影響如下：

| | 108年度 | | |
|--------|----------|----------|----------|
| | 影音娛樂 | 數位創作及其他 | 總計 |
| 折舊費用增加 | \$ 2,419 | \$ 3,872 | \$ 6,291 |

(四)部門損益之調節資訊

由於本集團營運決策者於評估部門績效及決定如何分配資源時，係以部門收入及部門營業淨利為基礎，故無需調節至部門損益。

(五)產品別及勞務別之資訊

外部客戶收入主要來自影音娛樂及數位創作產品，收入餘額明細同附註十四(三)部門收入資訊。

(六) 地區別資訊

本集團民國 108 年度及 107 年度地區別資訊如下：

| | 108年度 | | 107年度 | |
|----|---------------------|---------------------|---------------------|---------------------|
| | 收入 | 非流動資產 | 收入 | 非流動資產 |
| 美國 | \$ 664,998 | \$ 464 | \$ 735,576 | \$ 115,638 |
| 日本 | 538,898 | 166,396 | 502,258 | 166,643 |
| 台灣 | 57,483 | 1,578,545 | 61,591 | 1,584,998 |
| 其他 | 193,267 | 65 | 290,107 | 151 |
| | <u>\$ 1,454,646</u> | <u>\$ 1,745,470</u> | <u>\$ 1,589,532</u> | <u>\$ 1,867,430</u> |

本集團地區別收入係以收款地區為計算基礎，非流動資產係不動產、廠房及設備、投資性不動產、使用權資產及其他資產，但不包含金融工具、遞延所得稅資產及存出保證金。

(七) 重要客戶資訊

本集團民國 108 年度及 107 年度重要客戶資訊如下：

| | 108年度 | |
|-----|-------------------|------------------|
| | 收入 | 部門 |
| 客戶甲 | \$ 375,523 | 影音娛樂、數位創作及其他營運部門 |
| 客戶乙 | 166,229 | " |
| | <u>\$ 541,752</u> | |

| | 107年度 | |
|-----|-------------------|------------------|
| | 收入 | 部門 |
| 客戶甲 | \$ 574,758 | 影音娛樂、數位創作及其他營運部門 |
| 客戶乙 | 148,247 | " |
| | <u>\$ 723,005</u> | |

訊達科技股份有限公司及子公司
 期末持有有價證券情形（不包含投資子公司、關聯企業及合資控制部分）

民國108年12月31日

附表一

單位：新台幣千元
 （除特別註明者外）

| 持有之公司 | 有價證券種類及名稱 (註1) | 持有價證券發行人之關係 (註2) | 類別科目 | 股數(單位數) | 期末 | |
|---|---------------------------|---------------------|------------------------------|-----------|---------------|---------------|
| | | | | | 帳面金額 (註3) | 公允價值 |
| 訊達科技股份有限公司 | One-Blue, LLC之股票 | 本公司為該公司董事 | 透過權益法公允價值衡量之 金融資產-非流動 | - | \$ 56,120 | \$ 56,120 |
| 訊達科技股份有限公司 | 復華新智能基金 | 無 | 透過權益法公允價值衡量之 金融資產-非流動 | 3,000,000 | 28,020 | 28,020 |
| 訊達科技股份有限公司 | 寬心公益科技股份有限公司 | 無 | 透過其他綜合損益法公允價 值衡量之金融資產-非流動 | 100,000 | 507 | 507 |
| 訊達科技股份有限公司 | 臺灣發展軟體科技股份有限公司 | 無 | 透過其他綜合損益法公允價 值衡量之金融資產-非流動 | 40,000 | - | - |
| CyberLink International Technology Corp. | Cidana Inc.之特別股股票 | 無 | 透過其他綜合損益法公允價 值衡量之金融資產-非流動 | 500,000 | - | - |
| CyberLink International Technology Corp. | LOFTechnology, Inc.之特別股股票 | 無 | 透過其他綜合損益法公允價 值衡量之金融資產-非流動 | 100,000 | - | - |
| CyberLink International Technology Corp. | CCV Fund I LP | 無 | 透過權益法公允價值衡量之 金融資產-非流動 | - | US \$4,971 仟元 | US \$4,971 仟元 |

註1：本表所稱有價證券，係指屬國際財務報導準則第9號「金融工具」範圍內之股票、債券、受益憑證及上述項目所衍生之有價證券。

註2：有價證券發行人非屬關係人者，註釋免填。

註3：按公允價值衡量者，帳面金額已調整及扣除累計減損之帳面金額；非屬按公允價值衡量者，帳面金額已調整及扣除累計減損之帳面金額。

註4：所列有價證券有因提供擔保、質押借款或其他依約定而受限制使用者，應於備註註明提供擔保或質押股數、轉讓或質押金額及限制使用情形。

訊達科技股份有限公司及子公司

系統買進或賣出同一有價證券之金額達新台幣三億元或實收資本額百分之二十以上

民國108年1月1日至12月31日

附表二

單位：新台幣千元
(除特別註明者外)

| 有價證券種類及 買、賣之公司 | 名稱(註1) | 採用權益法之 股票 | 交易對象 (註2) | 關係 (註2) | 期初 | | 買入(註3) | | 賣出(註3) | | 期末 | |
|--|----------------|--------------|--|------------|-------|---------|--------|------------|--------|---------|---------|------------|
| | | | | | 股數 | 金額 | 股數 | 金額 | 股數 | 金額 | 股數 | 金額 |
| 訊達科技股份有限公司 | CyberLink Inc. | 股票 | CyberLink International Technology Corp. | 子公司 | - | \$ - | 1,900 | \$ 249,008 | - | \$ - | 1,900 | \$ 249,008 |
| CyberLink International Technology Corp. | CyberLink Inc. | 股票 | 訊達科技股份有限公司 | 母公司 | 1,900 | 227,389 | - | - | 1,900 | 235,714 | 260,474 | (24,760) |
| | | | | | | | | (註5) | | | (註6) | |

註1：本表所稱有價證券，係指股票、債券、受託憑證及上述項目所列之有價證券。

註2：有價證券採權益法之投資者，須填寫註二欄，俾得免填。

註3：系統買進、賣出金額應按中價分期計算。若達三億元或實收資本額百分之二十，

註4：實收資本額係指本公司之實收資本額。發行新股或每張面額非屬新臺幣十元者，有關實收資本額百分之二十之交易金額規定，以資產負債表歸屬於母公司業主之權益百分之十計算之。

註5：含投資利益及依長期股權投資持股比例之權益調整數。

註6：帳列資本公積。

訊通科技股份有限公司及其子公司

處分不動產之金額達新台幣或實收資本額百分之二十以上

民國108年1月1日至12月31日

附表三

單位：新台幣千元
(除特別註明者外)

| 處分不動產之公司 | 財產名稱 | 事實發生日 | 原取得日期 | 帳面金額 | 交易金額 | 價款收取情形 | 處分損益 | 交易對象 | 關係 | 處分目的 | 價格決定之參考依據 | 其他約定事項 |
|---------------------|---|----------|-----------|-------------------------------|-------------------------------|--------|-----------|----------|----|------|---|--------|
| CyberLink Com Corp. | 1073-1087 S. Winchester Boulevard, San Jose, CA 之土地及建築物 | 108.6.17 | 103.11.11 | \$ 114,686 (US \$ 3,710千元) | \$ 210,188 (US \$ 6,800千元) | 已全數收取 | \$ 95,502 | 非關係人-自然人 | - | 活絡資產 | Phillip Thrappas & Michael J. Webber 鑑價報告 | |

註1：處分資產依規定應鑑價者，應於「價格決定之參考依據」欄中註明鑑價結果。

註2：實收資本額係指該公司之實收資本額。發行新股無由面額或折股面額非屬新臺幣十元者，有關實收資本額百分之二十之交易金額規定，以資產負債表歸屬於母公司業主之權益百分之十計算之。

註3：事實發生日，係指交易簽約日、付款日、委託成交日、過戶日、董事會決議日及其他足資確定交易對象及交易金額之日等日期孰前者。

訊達科技股份有限公司及子公司

與關係人進、銷貨之金額達新台幣一億元或實收資本額百分之二十以上

民國108年1月1日至12月31日

附表四

單位：新台幣仟元
(除特別註明者外)

| 進(銷)貨之公司名稱 | 交易對象名稱 | 交易情形 | | 交易往來一般交易不同之情形及原因 | | 總收(付)票據、帳款 | | 佔總應收(付)票據、帳款之比率 | 註 |
|------------|----------------------|----------|------------|------------------|-----------------|------------|-----------------|-----------------|---|
| | | 進(銷)貨之金額 | 佔總進(銷)貨之比率 | 期間 | 佔總應收(付)票據、帳款之比率 | 金額 | 佔總應收(付)票據、帳款之比率 | | |
| 訊達科技股份有限公司 | CyberLink Inc. | 銷貨 | 21% | 註 | 與一般客戶相當 | \$ 271,032 | 24% | - | |
| 訊達科技股份有限公司 | CyberLink, Com Corp. | 銷貨 | 17% | 註 | 與一般客戶相當 | \$ 59,197 | 48% | - | |

註：銷售予子公司係按一般價格辦理，並於銷售完成後30日內收款。

訊達科技股份有限公司及其子公司
 母公司與子公司間之業務關係及重要交易往來情形及金額

民國108年1月1日至12月31日

單位：新台幣千元
 (除特別註明者外)

| 編號 (註1) | 交易人名稱 | 交易往來對象 | 與交易人之關係 (註2) | 交易往來情形 | | 包含併總營收或總資產 之比率 (註3) |
|------------|------------|-----------------------|-----------------|--------------|-------------------|---------------------------|
| | | | | 科目 | 金額 | |
| 0 | 訊達科技股份有限公司 | CyberLink Inc. | 1 | 銷貨收入 應收款項 | 222,203 29,197 | 15.3% 0.5% |
| 0 | 訊達科技股份有限公司 | CyberLink Com Corp. | 1 | 銷貨收入 應收款項 | 180,514 56,028 | 12.4% 1.0% |
| 0 | 訊達科技股份有限公司 | CyberLink Europe B.V. | 1 | 銷貨收入 | 37,394 | 2.6% |

註1：母子公司及子公司間之業務往來資訊應分別於編號註明，編號之填寫方法如下：

(1). 母子公司填0。

(2). 子公司依公司別由阿拉伯數字1開始依序編號。

註2：與交易人之關係有以下三種，標示種類即可(若係母子公司間或各子公司間之同一筆交易，若母公司已揭露，則子公司部分無須重複揭露；子公司對子公司之交易，若其一子公司已揭露，則另一子公司無須重複揭露)：

(1). 母子公司。

(2). 子公司對母公司。

(3). 子公司對子公司。

註3：交易往來金額包含併總營收或總資產比率之計算，若屬資產負債項目者，以期末餘額佔合併總資產之方式計算；若屬損益項目者，以期中累積金額佔合併總營收之方式計算。

註4：銷貨予關係人係按一般價格辦理，並於銷售完成後30日內收款。

註5：應收款項係包含應收帳款及其他應收款。

註6：交易金額達\$10,000者，予以揭露；另以資產面及收入面為揭露方式。

訊達科技股份有限公司及子公司
被投資公司名稱、所在地區等相關資訊 (不包含大陸被投資公司)

民國108年1月1日至12月31日

附表六

單位：新台幣千元
(除特別註明者外)

| 投資公司名稱 | 被投資公司名稱 (註1、2) | 所在地區 | 主要營業項目 | 原始投資金額 | | 股數 | 比率 | 帳面金額 | 被投資公司本期損益 | | 備註 |
|--|--|--------|--------|----------------|----------------|-------------|--------|----------------|-------------|-----------|----------|
| | | | | 本期末 | 去年年末 | | | | (註2(2)) | (註2(3)) | |
| 訊達科技股份有限公司 | CyberLink Coa Corp. | 美國 | 電腦軟體銷售 | \$ 136,327 | \$ 136,327 | 4,000,000 | 100% | \$ 532,184 | \$ 76,316 | \$ 76,316 | 子公司 |
| 訊達科技股份有限公司 | CyberLink Europe B.V. | 荷蘭 | 電腦軟體銷售 | 124,710 | 124,710 | 3,000,000 | 100% | 19,183 | (4,146) | (4,146) | 子公司 |
| 訊達科技股份有限公司 | CyberLink International Technology Corp. | 英國維京群島 | 專業投資 | 1,283,896 | 1,283,896 | 41,000,000 | 100% | 805,654 | 3,358 | 3,358 | 子公司 |
| 訊達科技股份有限公司 | CyberLink Inc. | 日本 | 電腦軟體銷售 | 235,714 | - | 1,900 | 100% | 249,008 | 23,959 | 23,959 | 子公司 |
| CyberLink International Technology Corp. | CyberLink Inc. | 日本 | 電腦軟體銷售 | - | 26,051 | - | - | - | 23,959 | 10,283 | 子公司 |
| CyberLink International Technology Corp. | Perfect Corp. | 英國開曼群島 | 專業投資 | 963,497 | (USD 848千元) | 884,736 | 41.80% | 442,522 | (8,157) | (8,157) | 採用權益法之投資 |
| | | | | (USD 32,138千元) | (USD 28,800千元) | 201,084,906 | | (USD 14,761千元) | (USD 264千元) | | |

註1：公開發行公司如設有國外控股公司及依當地法律規定以合併財務報告為主要財務報告者，有關國外被投資公司資訊之揭露，得僅揭露該被投資公司之相關資訊。

註2：非屬註1所述情形者，依下列規定填寫：

- (1) 「被投資公司名稱」、「所在地區」、「主要營業項目」、「原始投資金額」及「期末持股情形」等欄，應依本(公開發行)公司轉投資情形及每一直接或間接控制之被投資公司再轉投資情形依序填寫，並於備註欄註明各被投資公司與本(公開發行)公司之關係(如係屬子公司或孫公司)。
- (2) 「被投資公司本期損益」乙欄，應填寫各被投資公司之本本期損益金額。
- (3) 「本期認列之投資損益」乙欄，應填寫本(公開發行)公司認列直接轉投資之各子公司及採權益法評價之各被投資公司之損益金額，餘得免填。於填寫「認列直接轉投資之各子公司本期損益金額」時，應確認各子公司本期損益金額業已包含於再轉投資依規定應認列之投資損益。

五、最近年度會計師查核簽證之個體財務報告

會計師查核報告

(109)財審報字第 19003170 號

訊連科技股份有限公司 公鑒：

查核意見

訊連科技股份有限公司(以下簡稱訊連公司)民國 108 年及 107 年 12 月 31 日之個體資產負債表，暨民國 108 年及 107 年 1 月 1 日至 12 月 31 日之個體綜合損益表、個體權益變動表、個體現金流量表，以及個體財務報表附註(包括重大會計政策彙總)，業經本會計師查核竣事。

依本會計師之意見，上開個體財務報表在所有重大方面係依照「證券發行人財務報告編製準則」編製，足以允當表達訊連公司民國 108 年及 107 年 12 月 31 日之個體財務狀況，暨民國 108 年及 107 年 1 月 1 日至 12 月 31 日之個體財務績效及個體現金流量。

查核意見之基礎

本會計師係依照「會計師查核簽證財務報表規則」及中華民國一般公認審計準則執行查核工作。本會計師於該等準則下之責任將於會計師查核個體財務報表之責任段進一步說明。本會計師所隸屬事務所受獨立性規範之人員已依中華民國會計師職業道德規範，與訊連公司保持超然獨立，並履行該規範之其他責任。本會計師相信已取得足夠及適切之查核證據，以作為表示查核意見之基礎。

關鍵查核事項

關鍵查核事項係指依本會計師之專業判斷，對訊連公司民國 108 年度個體財務報表之查核最為重要之事項。該等事項已於查核個體財務報表整體及形成查核意見之過程中予以因應，本會計師並不對該等事項單獨表示意見。

訊連公司民國 108 年度個體財務報表之關鍵查核事項如下：

與電腦銷售商硬體搭售產品之收入認列時點正確性

事項說明

有關營業收入之會計政策，請詳個體財務報表附註四(二十七)；營業收入項目說明，請詳個體財務報表附註六(二十一)。

訊連公司營業收入之銷貨型態主要分為與電腦銷售商硬體搭售產品及透過網際網路銷售產品等。其中與電腦銷售商硬體搭售之產品，於電腦銷售商銷貨後之一定期間提供銷貨報表，訊連公司並據此認列銷貨收入，因各電腦銷售商所提供銷售報表之頻率不同，此等認列收入流程通常涉及許多人工作業，易造成接近財務報導期間結束日之收入認列時點產生差異，且其金額重大可能影響財務報表之表達，故本會計師將硬體搭售產品之收入認列時點正確性列為本年度查核最為重要事項之一。

因應之查核程序

本會計師對上開關鍵查核事項所敘明之特定層面已執行之查核程序彙總說明如下：

1. 瞭解及測試管理階層對硬體搭售產品之收入認列，其所採用內部控制程序之有效性，包括確認搭售產品之單價、取得電腦銷售商所提供之銷售報表及收入認列已適當入帳。
2. 針對期末接近財務報導期間結束日前一定期間之硬體搭售產品收入交易執行截止測試，包括核對電腦銷售商所提供之銷售報表及授權合約，並確認收入認列已記錄於適當期間。

採用權益法之投資餘額之評價

事項說明

有關採用權益法之投資之會計政策請詳個體財務報表附註四(十四)；減損評估之會計估計及假設之不確定性，請詳個體財務報表附註五(二)；會計項目說明請詳個體財務報表附註六(六)。

民國 108 年 12 月 31 日訊連公司持有之子公司 CyberLink International Technology Corp.，帳列採用權益法之投資金額為新台幣 805,654 仟元，所認列之投資利益為新台幣 3,358 仟元，因對該公司採用權益法之投資餘額占訊連公司資產總額達 16%，對訊連公司財務報表影響重大。

CyberLink International Technology Corp. 於民國 104 年 4 月起投資 Perfect Corp. 公司，該公司雖主要營業收入已開始，惟仍致力於研究發展及 APP 之開發，營運持續虧損中，致產生減損之疑慮。訊連公司採用外部專家之評價報告，對 Perfect Corp. 之投資進行減損評估。

外部評價之專家採用市場法予以評估前述採用權益法之投資之公允價值，其公允價值所作之估計依賴管理階層之主觀判斷，並涉及多項假設與估計具高度不確定性，故本會計師將採用權益法投資之減損評估列為本年度查核最為重要事項之一。

因應之查核程序

本會計師對上開關鍵查核事項所敘明之特定層面已執行之查核程序彙總說明如下：

1. 瞭解訊連公司針對減損評估之相關政策及處理程序，包括內外部資料來源之蒐集、長短期業務前景評估及產業技術變遷等。
2. 取得專家之評價報告，並已執行下列程序：
 - (1) 檢查評價模型中使用之輸入值與計算公式之設定，並就相關資料來源之攸關性及可靠性，複核相關資訊及佐證文件。
 - (2) 評估管理階層對假設與輸入值所執行之敏感度分析，確認管理階層已適當處理其估計不確定性之影響。

無活絡市場未上市(櫃)公司股票及債券之公允價值衡量

事項說明

有關無活絡市場之未上市櫃公司股票及債券之會計政策，請詳個體財務報表附註四(六)；其公允價值衡量之會計估計及假設之不確定性，請詳個體財務報表附註五(二)；金融資產公允價值之說明，請詳個體財務報表附註十二(三)。

訊連公司所持有之無活絡市場之未上市(櫃)公司股票及債券，帳列透過損益按公允價值衡量之金融資產，其衡量日公允價值之變動認列於當期損益。

本會計師認為前述公允價值所作估計依賴管理階層之主觀判斷，並涉及多項假設與估計具高度不確定性，故將無活絡市場未上市(櫃)公司股票及債券之公允價值衡量列為本年度查核最為重要事項之一。

因應之查核程序

本會計師對上開關鍵查核事項所敘明之特定層面已執行之查核程序彙總說明如下：

1. 瞭解及評估訊連公司針對無活絡市場未上市(櫃)公司股票及債券之公允價值衡量之相關政策及評價流程。
2. 評估管理階層所使用之衡量方法係為所屬產業或環境普遍採用且適當者。
3. 取得專家之評價報告，並已執行下列程序：
 - (1) 檢查評價模型中使用之輸入值與計算公式之設定，並就相關資料來源之攸關性及可靠性，複核相關資訊及佐證文件。
 - (2) 評估管理階層對假設與輸入值所執行之敏感度分析，確認管理階層已適當處理其估計不確定性之影響。

管理階層與治理單位對個體財務報表之責任

管理階層之責任係依照「證券發行人財務報告編製準則」編製允當表達之個體財務報表，且維持與個體財務報表編製有關之必要內部控制，以確保個體財務報表未存有導因於舞弊或錯誤之重大不實表達。

於編製個體財務報表時，管理階層之責任亦包括評估訊連公司繼續經營之能力、相關事項之揭露，以及繼續經營會計基礎之採用，除非管理階層意圖清算訊連公司或停止營業，或除清算或停業外別無實際可行之其他方案。

訊連公司之治理單位(含監察人)負有監督財務報導流程之責任。

會計師查核個體財務報表之責任

本會計師查核個體財務報表之目的，係對個體財務報表整體是否存有導因於舞弊或錯誤之重大不實表達取得合理確信，並出具查核報告。合理確信係高度確信，惟依照中華民國一般公認審計準則執行之查核工作無法保證必能偵出個體財務報表存有之重大不實表達。不實表達可能導因於舞弊或錯誤。如不實表達之個別金額或彙總數可合理預期將影響個體財務報表使用者所作之經濟決策，則被認為具有重大性。

本會計師依照中華民國一般公認審計準則查核時，運用專業判斷並保持專業上之懷疑。本會計師亦執行下列工作：

1. 辨認並評估個體財務報表導因於舞弊或錯誤之重大不實表達風險；對所評估之風險設計及執行適當之因應對策；並取得足夠及適切之查核證據以作為查核意見之基礎。因舞弊可能涉及共謀、偽造、故意遺漏、不實聲明或踰越內部控制，故未偵出導因於舞弊之重大不實表達之風險高於導因於錯誤者。
2. 對與查核攸關之內部控制取得必要之瞭解，以設計當時情況下適當之查核程序，惟其目的非對訊連公司內部控制之有效性表示意見。
3. 評估管理階層所採用會計政策之適當性，及其所作會計估計與相關揭露之合理性。
4. 依據所取得之查核證據，對管理階層採用繼續經營會計基礎之適當性，以及使訊連公司繼續經營之能力可能產生重大疑慮之事件或情況是否存在重大不確定性，作出結論。本會計師若認為該等事件或情況存在重大不確定性，則須於查核報告中提醒個體財務報表使用者注意個體財務報表之相關揭露，或於該等揭露係屬不適當時修正查核意見。本會計師之結論係以截至查核報告日所取得之查核證據為基礎。惟未來事件或情況可能導致訊連公司不再具有繼續經營之能力。

5. 評估個體財務報表（包括相關附註）之整體表達、結構及內容，以及個體財務報表是否允當表達相關交易及事件。
6. 對於訊連公司內組成個體之財務資訊取得足夠及適切之查核證據，以對個體財務報表表示意見。本會計師負責個體查核案件之指導、監督及執行，並負責形成個體財務報表之查核意見。

本會計師與治理單位溝通之事項，包括所規劃之查核範圍及時間，以及重大查核發現（包括於查核過程中所辨認之內部控制顯著缺失）。

本會計師亦向治理單位提供本會計師所隸屬事務所受獨立性規範之人員已遵循中華民國會計師職業道德規範中有關獨立性之聲明，並與治理單位溝通所有可能被認為會影響會計師獨立性之關係及其他事項（包括相關防護措施）。

本會計師從與治理單位溝通之事項中，決定對訊連公司民國 108 年度個體財務報表查核之關鍵查核事項。本會計師於查核報告中敘明該等事項，除非法令不允許公開揭露特定事項，或在極罕見情況下，本會計師決定不於查核報告中溝通特定事項，因可合理預期此溝通所產生之負面影響大於所增進之公眾利益。

資 誠 聯 合 會 計 師 事 務 所

王照明

王照明

會計師

林鈞堯

林鈞堯



前財政部證券管理委員會

核准簽證文號：(85)台財證(六)第 65945 號

(85)台財證(六)第 68702 號


中 華 民 國 1 0 9 年 2 月 2 5 日

訊達利股份有限公司
 個體資產負債表
 民國108年及107年12月31日

單位：新台幣仟元

| 資 | 產 | 附註 | 108年12月31日 | | 107年12月31日 | |
|--------------|------------------------------|-----------|---------------------|------------|---------------------|------------|
| | | | 金額 | % | 金額 | % |
| 流動資產 | | | | | | |
| 1100 | 現金及約當現金 | 六(一) | \$ 306,892 | 6 | \$ 446,690 | 10 |
| 1136 | 按攤銷後成本衡量之金融資產—流 動 | 六(一)(二)及八 | 1,339,864 | 26 | 1,433,282 | 30 |
| 1170 | 應收帳款淨額 | 六(五) | 29,187 | 1 | 14,125 | - |
| 1180 | 應收帳款—關係人淨額 | 七 | 82,436 | 2 | 39,465 | 1 |
| 1200 | 其他應收款 | | 2,911 | - | 4,066 | - |
| 1210 | 其他應收款—關係人 | 七 | 15,172 | - | 12,082 | - |
| 1220 | 本期所得稅資產 | | 16,492 | - | - | - |
| 130X | 存貨 | | 7,418 | - | 7,280 | - |
| 1470 | 其他流動資產 | | 8,517 | - | 9,335 | - |
| 11XX | 流動資產合計 | | <u>1,808,889</u> | <u>35</u> | <u>1,966,325</u> | <u>41</u> |
| 非流動資產 | | | | | | |
| 1510 | 透過損益按公允價值衡量之金融資 產—非流動 | 六(三) | 84,140 | 2 | 125,670 | 3 |
| 1517 | 透過其他綜合損益按公允價值衡量 之金融資產—非流動 | 六(四) | 507 | - | 775 | - |
| 1550 | 採用權益法之投資 | 六(六) | 1,606,029 | 31 | 1,091,741 | 23 |
| 1600 | 不動產、廠房及設備 | 六(七) | 319,330 | 6 | 335,320 | 7 |
| 1755 | 使用權資產 | 六(八) | 8,181 | - | - | - |
| 1760 | 投資性不動產淨額 | 六(十) | 1,251,034 | 25 | 1,246,862 | 26 |
| 1840 | 遞延所得稅資產 | 六(二十七) | 25,846 | 1 | 22,777 | - |
| 1900 | 其他非流動資產 | | 1,883 | - | 3,216 | - |
| 15XX | 非流動資產合計 | | <u>3,296,950</u> | <u>65</u> | <u>2,826,361</u> | <u>59</u> |
| IXXX | 資產總計 | | <u>\$ 5,105,839</u> | <u>100</u> | <u>\$ 4,792,686</u> | <u>100</u> |

(續次頁)


 訊達科技股份有限公司
 個體資產負債表
 民國108年及107年12月31日

單位：新台幣仟元

| 負債及權益 | | 附註 | 108年12月31日 | | | 107年12月31日 | | |
|------------------------|----------------|-------------|------------|------------------|------------|------------|------------------|------------|
| | | | 金 | 額 | % | 金 | 額 | % |
| 流動負債 | | | | | | | | |
| 2130 | 合約負債—流動 | 六(二十一) | \$ | 61,566 | 1 | \$ | 19,847 | - |
| 2170 | 應付帳款 | 六(十一) | | 40,115 | 1 | | 68,159 | 2 |
| 2200 | 其他應付款 | 六(十二) | | 216,148 | 5 | | 253,178 | 5 |
| 2220 | 其他應付款項—關係人 | 七 | | - | - | | 629 | - |
| 2230 | 本期所得稅負債 | | | 9,782 | - | | 25,520 | 1 |
| 2280 | 租賃負債—流動 | 六(八) | | 2,890 | - | | - | - |
| 2300 | 其他流動負債 | | | 5,744 | - | | 19,566 | - |
| 21XX | 流動負債合計 | | | <u>336,245</u> | <u>7</u> | | <u>386,899</u> | <u>8</u> |
| 非流動負債 | | | | | | | | |
| 2550 | 負債準備—非流動 | 六(十三) | | 508,218 | 10 | | 498,131 | 10 |
| 2580 | 租賃負債—非流動 | 六(八) | | 5,295 | - | | - | - |
| 2600 | 其他非流動負債 | 六(十四) | | 75,494 | 1 | | 67,136 | 2 |
| 25XX | 非流動負債合計 | | | <u>589,007</u> | <u>11</u> | | <u>565,267</u> | <u>12</u> |
| 2XXX | 負債總計 | | | <u>925,252</u> | <u>18</u> | | <u>952,166</u> | <u>20</u> |
| 權益 | | | | | | | | |
| 股本 | | | | | | | | |
| 3110 | 普通股股本 | 六(十六) | | 845,992 | 16 | | 849,321 | 18 |
| 資本公積 | | | | | | | | |
| 3200 | 資本公積 | 六(十七) | | 1,130,694 | 22 | | 940,029 | 20 |
| 保留盈餘 | | | | | | | | |
| 3310 | 法定盈餘公積 | 六(十八) | | 1,154,554 | 23 | | 1,121,671 | 23 |
| 3320 | 特別盈餘公積 | | | 88,831 | 2 | | 72,904 | 1 |
| 3350 | 未分配盈餘 | | | 1,089,756 | 21 | | 1,016,150 | 21 |
| 其他權益 | | | | | | | | |
| 3400 | 其他權益 | 六(二十) | (| 129,240) | (2) | (| 88,831) | (2) |
| 3500 | 庫藏股票 | 六(十六) | | - | - | (| 70,724) | (1) |
| 3XXX | 權益總計 | | | <u>4,180,587</u> | <u>82</u> | | <u>3,840,520</u> | <u>80</u> |
| 重大或有負債及未認列之合約承諾 | | | | | | | | |
| | | 六(八)(九)、七及九 | | | | | | |
| 3X2X | 負債及權益總計 | | \$ | <u>5,105,839</u> | <u>100</u> | \$ | <u>4,792,686</u> | <u>100</u> |

後附個體財務報表附註為本個體財務報告之一部分，請併同參閱。

董事長：黃肇雄



經理人：黃肇雄



會計主管：陳小娟



訊達科技股份有限公司
個體綜合損益表
民國108年及107年1月1日至12月31日

單位：新台幣仟元
(除每股盈餘為新台幣元外)

| 項目 | 附註 | 108 年 度 | | 107 年 度 | |
|---|---------------------------|--------------|-------|--------------|-------|
| | | 金 額 | % | 金 額 | % |
| 4000 營業收入 | 六(二十一)及七 | \$ 1,037,065 | 100 | \$ 1,216,697 | 100 |
| 5000 營業成本 | 六(二十五) | (75,480) | (7) | (86,889) | (7) |
| 5900 營業毛利 | | 961,585 | 93 | 1,129,808 | 93 |
| 5910 未實現銷貨利益 | | (15,261) | (2) | (21,062) | (2) |
| 5920 已實現銷貨利益 | | 14,161 | 1 | 37,965 | 3 |
| 5950 營業毛利淨額 | | 960,485 | 92 | 1,146,711 | 94 |
| 營業費用 | 六(十四) (二十五) (二十六)及七 | | | | |
| 6100 推銷費用 | | (283,726) | (27) | (298,059) | (24) |
| 6200 管理費用 | | (95,400) | (9) | (91,548) | (8) |
| 6300 研究發展費用 | | (369,884) | (36) | (345,218) | (28) |
| 6000 營業費用合計 | | (749,010) | (72) | (734,825) | (60) |
| 6900 營業利益 | | 211,475 | 20 | 411,886 | 34 |
| 營業外收入及支出 | | | | | |
| 7010 其他收入 | 六(二)(九)(十) (二十二)及七 | 164,218 | 16 | 130,745 | 11 |
| 7020 其他利益及損失 | 六(三)(二十三) | (38,624) | (4) | 19,424 | 1 |
| 7050 財務成本 | 六(二十四) | (22) | - | - | - |
| 7070 採用權益法認列之子公司、關聯企業及合資損益之份額 | 六(六) | 89,204 | 9 | (138,185) | (11) |
| 7000 營業外收入及支出合計 | | 214,776 | 21 | 11,984 | 1 |
| 7900 稅前淨利 | | 426,251 | 41 | 423,870 | 35 |
| 7950 所得稅費用 | 六(二十七) | (46,306) | (4) | (95,041) | (8) |
| 8200 本期淨利 | | \$ 379,945 | 37 | \$ 328,829 | 27 |
| 其他綜合損益 | | | | | |
| 不重分類至損益之項目 | | | | | |
| 8311 確定福利計畫之再衡量數 | 六(十四) | (\$ 8,466) | (1) | (\$ 8,753) | - |
| 8316 透過其他綜合損益按公允價值衡量之權益工具投資未實現評價損益 | 六(二十) | (519) | - | (71) | - |
| 8330 採用權益法認列之子公司、關聯企業及合資之其他綜合損益之份額-不重分類至損益之項目 | | - | - | (75) | - |
| 8349 與不重分類之項目相關之所得稅 | 六(二十七) | 1,693 | - | 2,969 | - |
| 8310 不重分類至損益之項目總額 | | (7,292) | (1) | (5,930) | - |
| 後續可能重分類至損益之項目 | | | | | |
| 8361 國外營運機構財務報表換算之兌換差額 | 六(二十) | (28,812) | (3) | 25,659 | 2 |
| 8380 採用權益法認列關聯企業及合資之其他綜合損益之份額-可能重分類至損益之項目 | 六(二十) | (11,078) | (1) | 4,190 | - |
| 8360 後續可能重分類至損益之項目總額 | | (39,890) | (4) | 29,849 | 2 |
| 8500 本期綜合損益總額 | | \$ 332,763 | 32 | \$ 352,748 | 29 |
| 每股盈餘 | 六(二十八) | | | | |
| 9750 基本每股盈餘 | | \$ 4.53 | | \$ 3.88 | |
| 9850 稀釋每股盈餘 | | \$ 4.42 | | \$ 3.80 | |

後附個體財務報表附註為本個體財務報告之一部分，請併同參閱。

董事長：黃肇雄



經理人：黃肇雄



會計主管：陳小娟





訊三九八號公司
民國108年12月31日

單位：新台幣千元

保 盈 餘 其 他 權 益

| 附註 | 普通 | | 盈餘 | | 其他 | | 權益 | | 總額 |
|---------------------|------------|--------------|--------------|-----------|--------------|-------------|------------|-------------|--------------|
| | 股本 | 公積 | 未分配 | 盈餘 | 特別盈餘 | 公積 | 未分配 | 盈餘 | |
| 107 | | | | | | | | | |
| 107年1月1日餘額 | \$ 871,307 | \$ 1,062,577 | \$ 1,097,515 | \$ - | \$ 897,417 | \$ 107,163 | \$ - | \$ 14,356 | \$ 3,841,556 |
| 追溯適用及追溯重編之影響數 | - | - | - | - | 36,193 | - | - | - | (9,512) |
| 1月1日重編後餘額 | 871,307 | 1,062,577 | 1,097,515 | - | 933,610 | (107,163) | (11,446) | (14,356) | 3,832,044 |
| 本期淨利 | - | - | - | - | 328,829 | - | - | - | 328,829 |
| 本期其他綜合損益 | - | - | - | - | 5,859 | - | 71 | - | 23,919 |
| 本期綜合損益總額 | - | - | - | - | 322,970 | - | 71 | - | 352,748 |
| 106年度盈餘指撥及分配： | | | | | | | | | |
| 法定盈餘公積 | - | - | 24,156 | - | (24,156) | - | - | - | - |
| 特別盈餘公積 | - | - | 72,904 | - | (72,904) | - | - | - | - |
| 現金股利 | - | - | - | - | (143,370) | - | - | - | (143,370) |
| 庫藏股買回 | - | - | - | - | - | - | - | - | - |
| 庫藏股註銷 | (29,990) | (167,752) | - | - | - | - | - | (254,110) | (254,110) |
| 股份基礎給付交易 | - | 6,904 | - | - | - | - | - | - | 6,904 |
| 員工執行認股權 | 8,004 | 29,729 | - | - | - | - | - | - | 37,733 |
| 採用權益法認列關聯企業股權淨值之變動數 | - | 8,571 | - | - | - | - | - | - | 8,571 |
| 107年12月31日餘額 | \$ 849,321 | \$ 940,029 | \$ 1,121,671 | \$ 72,904 | \$ 1,016,150 | \$ 77,314 | \$ 11,517 | \$ 70,724 | \$ 3,840,520 |
| 108 | | | | | | | | | |
| 108年1月1日餘額 | \$ 849,321 | \$ 940,029 | \$ 1,121,671 | \$ 72,904 | \$ 1,016,150 | \$ 77,314 | \$ 11,517 | \$ 70,724 | \$ 3,840,520 |
| 本期淨利 | - | - | - | - | 379,945 | - | - | - | 379,945 |
| 本期其他綜合損益 | - | - | - | - | (6,773) | - | 519 | - | (47,182) |
| 本期綜合損益總額 | - | - | - | - | 373,172 | (39,890) | 519 | - | 332,763 |
| 107年度盈餘指撥及分配： | | | | | | | | | |
| 法定盈餘公積 | - | - | 32,883 | - | (32,883) | - | - | - | - |
| 特別盈餘公積 | - | - | 15,927 | - | (15,927) | - | - | - | - |
| 現金股利 | - | - | - | - | (250,756) | - | - | - | (250,756) |
| 庫藏股買回 | - | - | - | - | - | - | - | (24,807) | (24,807) |
| 庫藏股註銷 | (13,940) | (81,591) | - | - | - | - | - | 95,531 | - |
| 股份基礎給付交易 | - | 2,399 | - | - | - | - | - | - | 2,399 |
| 員工執行認股權 | 10,611 | 39,414 | - | - | - | - | - | - | 50,025 |
| 採用權益法認列關聯企業股權淨值之變動數 | - | 230,443 | - | - | - | - | - | - | 230,443 |
| 108年12月31日餘額 | \$ 845,992 | \$ 1,130,694 | \$ 1,154,554 | \$ 88,831 | \$ 1,089,756 | \$ 117,204 | \$ 12,036 | \$ - | \$ 4,180,587 |

後附個體財務報表附註為本個體財務報告之一部分，請併同參閱。



董事長：黃榮雄

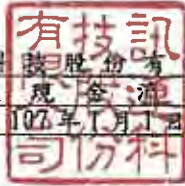


經理人：黃榮雄



會計主管：陳小娟

訊達科技股份有限公司
 個體現金流量表
 民國108年及107年1月1日至12月31日



單位：新台幣仟元

| | 附註 | 108 年 度 | 107 年 度 |
|----------------------|------------|-------------|-------------|
| 營業活動之現金流量 | | | |
| 本期稅前淨利 | | \$ 426,251 | \$ 423,870 |
| 調整項目 | | | |
| 收益費損項目 | | | |
| 未(已)實現銷貨利益 | | 1,100 | (16,903) |
| 呆帳轉列收入 | 六(二十二) | - | (548) |
| 透過損益按公允價值衡量金融資產之淨損失 | 六(三)(二十三) | 4,139 | 3,695 |
| 折舊費用 | 六(七)(八)(十) | 21,971 | 20,858 |
| 利息收入 | 六(二十二) | (43,328) | (36,994) |
| 股利收入 | 六(二十二) | (12,935) | (2,514) |
| 利息費用 | 六(八)(二十四) | 22 | - |
| 員工認股權酬勞成本 | 六(十五) | 2,231 | 6,445 |
| 採用權益法認列之子公司(利益)損失之份額 | 六(六) | (89,204) | 138,185 |
| 逾期應付款項轉列收入數 | 六(二十二) | (22) | (84) |
| 與營業活動相關之資產/負債變動數 | | | |
| 與營業活動相關之資產之淨變動 | | | |
| 強制透過損益按公允價值衡量之金融資產 | | 37,391 | 126,773 |
| 應收帳款 | | (15,062) | (837) |
| 應收帳款-關係人 | | (42,971) | 10,949 |
| 其他應收款 | | 1,660 | 2,489 |
| 其他應收款-關係人 | | (3,090) | 7,313 |
| 存貨 | | (138) | (260) |
| 其他流動資產 | | 818 | 1,811 |
| 其他非流動資產 | | 2,815 | (2,815) |
| 與營業活動相關之負債之淨變動 | | | |
| 合約負債-流動 | | 41,719 | (24,719) |
| 應付帳款 | | (28,044) | 5,623 |
| 其他應付款 | | (37,008) | (61,875) |
| 其他應付款-關係人 | | (629) | (974) |
| 其他流動負債 | | (13,822) | 11,191 |
| 負債準備 | | 10,087 | 51,285 |
| 其他非流動負債 | | (398) | (442) |
| 營運產生之現金流入 | | 263,553 | 661,522 |
| 收取之利息 | | 43,785 | 35,427 |
| 收取之股利 | | 11,973 | 442 |
| 支付之利息 | | (22) | - |
| 支付之股利 | | (250,756) | (143,370) |
| 支付之所得稅 | | (79,912) | (91,294) |
| 營業活動之淨現金(流出)流入 | | (11,379) | 462,727 |

(續次頁)

訊 達 科 技 股 份 有 限 公 司
個 體 現 金 流 量 表
民 國 108 年 及 107 年 1 月 1 日 至 12 月 31 日



單位：新台幣仟元

| | 附註 | 108 年 度 | 107 年 度 |
|------------------|--------|-------------|--------------|
| <u>投資活動之現金流量</u> | | | |
| 取得按攤銷後成本衡量之金融資產 | | \$ - | (\$ 197,272) |
| 處分按攤銷後成本衡量之金融資產 | | 93,418 | - |
| 取得採用權益法之投資-子公司 | | (235,714) | (277,200) |
| 取得不動產、廠房及設備 | 六(七) | (9,671) | (8,015) |
| 存出保證金增加 | | (1,482) | (26) |
| 投資活動之淨現金流出 | | (153,449) | (482,513) |
| <u>籌資活動之現金流量</u> | | | |
| 存入保證金增加 | 六(三十一) | 290 | 908 |
| 租賃本金償還 | 六(三十一) | (478) | - |
| 員工執行認股權 | | 50,025 | 37,733 |
| 庫藏股票買回成本 | | (24,807) | (254,110) |
| 籌資活動之淨現金流入(流出) | | 25,030 | (215,469) |
| 本期現金及約當現金減少數 | | (139,798) | (235,255) |
| 期初現金及約當現金餘額 | | 446,690 | 681,945 |
| 期末現金及約當現金餘額 | | \$ 306,892 | \$ 446,690 |

後附個體財務報表附註為本個體財務報告之一部分，請併同參閱。

董事長：黃肇雄



經理人：黃肇雄



會計主管：陳小娟



訊連科技股份有限公司
個體財務報表附註
民國108年度及107年度

單位：新台幣仟元
(除特別註明者外)

一、公司沿革

訊連科技股份有限公司(以下簡稱「本公司」)於民國79年8月在中華民國設立，本公司股票自民國89年10月11日起在財團法人中華民國證券櫃檯買賣中心掛牌買賣，並於民國93年9月27日起轉至台灣證券交易所掛牌上市交易。本公司主要營業項目為電腦軟體之研發設計及銷售業務等。

二、通過財務報告之日期及程序

本個體財務報告已於民國109年2月25日經董事會通過。

三、新發布及修訂準則及解釋之適用

(一) 已採用金融監督管理委員會(以下簡稱「金管會」)認可之新發布、修正後國際財務報導準則之影響

下表彙列金管會認可之民國108年適用之國際財務報導準則之新發布、修正及修訂之準則及解釋：

| <u>新發布/修正/修訂準則及解釋</u> | <u>國際會計準則理事會 發布之生效日</u> |
|-----------------------------|-----------------------------|
| 國際財務報導準則第9號之修正「具負補償之提前還款特性」 | 民國108年1月1日 |
| 國際財務報導準則第16號「租賃」 | 民國108年1月1日 |
| 國際會計準則第19號之修正「計畫之修正、縮減或清償」 | 民國108年1月1日 |
| 國際會計準則第28號之修正「關聯企業與合資之長期權益」 | 民國108年1月1日 |
| 國際財務報導解釋第23號「所得稅務處理之不確定性」 | 民國108年1月1日 |
| 2015-2017週期之年度改善 | 民國108年1月1日 |

本公司經評估上述準則及解釋對本公司財務狀況與財務績效並無重大影響。

(二) 尚未採用金管會認可之新發布、修正後國際財務報導準則之影響

下表彙列金管會認可之民國109年適用之國際財務報導準則之新發布、修正及修訂之準則及解釋：

| 新發布/修正/修訂準則及解釋 | 國際會計準則理事會 發布之生效日 |
|---|---------------------|
| 國際會計準則第1號及國際會計準則第8號之修正「揭露倡議-重大性之定義」 | 民國109年1月1日 |
| 國際財務報導準則第3號之修正「業務之定義」 | 民國109年1月1日 |
| 國際財務報導準則第9號、國際會計準則第39號及國際財務報導準則第7號之修正「利率指標變革」 | 民國109年1月1日 |

本公司經評估上述準則及解釋對本公司財務狀況與財務績效並無重大影響。

(三) 國際會計準則理事會已發布但尚未經金管會認可之國際財務報導準則之影響

下表彙列國際會計準則理事會已發布但尚未納入金管會認可之國際財務報導準則之新發布、修正及修訂之準則及解釋：

| 新發布/修正/修訂準則及解釋 | 國際會計準則理事會 發布之生效日 |
|---|---------------------|
| 國際財務報導準則第10號及國際會計準則第28號之修正「投資者與其關聯企業或合資間之資產出售或投入」 | 待國際會計準則理事會決定 |
| 國際財務報導準則第17號「保險合約」 | 民國110年1月1日 |
| 國際會計準則第1號之修正「負債之流動或非流動分類」 | 民國111年1月1日 |

本公司經評估上述準則及解釋對本公司財務狀況與財務績效並無重大影響。

四、重大會計政策之彙總說明

編製本個體財務報告所採用之主要會計政策說明如下。除另有說明外，此等政策在所有報導期間一致地適用。

(一) 遵循聲明

本個體財務報告係依據證券發行人財務報告編製準則編製。

(二) 編製基礎

1. 除下列重要項目外，本個體財務報告係按歷史成本編製：

- (1) 按公允價值衡量之透過損益按公允價值衡量之金融資產及負債(包括衍生工具)。
- (2) 按公允價值衡量之透過其他綜合損益按公允價值衡量之金融資產。
- (3) 按退休基金資產減除確定福利義務現值之淨額認列之確定福利負債。

2. 編製符合金管會認可之國際財務報導準則、國際會計準則、解釋及解釋公告(以下簡稱 IFRSs)之財務報告需要使用一些重要會計估計，在應用本公

司的會計政策過程中亦需要管理階層運用其判斷，涉及高度判斷或複雜性之項目，或涉及個體財務報告之重大假設及估計之項目，請詳附註五說明。

(三) 外幣換算

本公司內每一個體之財務報告所列之項目，均係以該個體營運所處主要經濟環境之貨幣（即功能性貨幣）衡量。本個體財務報告係以本公司之功能性貨幣「新台幣」作為表達貨幣列報。

1. 外幣交易及餘額

- (1) 外幣交易採用交易日或衡量日之即期匯率換算為功能性貨幣，換算此等交易產生之換算差額認列為當期損益。
- (2) 外幣貨幣性資產及負債餘額，按資產負債表日之即期匯率評價調整，因調整而產生之換算差額認列為當期損益。
- (3) 外幣非貨幣性資產及負債餘額，屬透過損益按公允價值衡量者，按資產負債表日之即期匯率評價調整，因調整而產生之兌換差額認列為當期損益；屬透過其他綜合損益按公允價值衡量者，按資產負債表日之即期匯率評價調整，因調整而產生之兌換差額認列於其他綜合損益項目；屬非按公允價值衡量者，則按初始交易日之歷史匯率衡量。
- (4) 所有兌換損益於損益表之「其他利益及損失」列報。

2. 國外營運機構之換算

功能性貨幣與表達貨幣不同之所有公司個體，其經營結果和財務狀況以下列方式換算為表達貨幣：

- (1) 表達於每一資產負債表之資產及負債係以該資產負債表日之收盤匯率換算；
- (2) 表達於每一綜合損益表之收益及費損係以當期平均匯率換算；及
- (3) 所有因換算而產生之兌換差額認列為其他綜合損益。

(四) 資產負債區分流動及非流動之分類標準

1. 資產符合下列條件之一者，分類為流動資產：

- (1) 預期將於正常營業週期中實現該資產，或意圖將其出售或消耗者。
- (2) 主要為交易目的而持有者。
- (3) 預期於資產負債表日後十二個月內將實現者。
- (4) 現金或約當現金，但於資產負債表日後至少十二個月交換或用以清償負債受到限制者除外。

本公司將所有不符合上述條件之資產分類為非流動。

2. 負債符合下列條件之一者，分類為流動負債：

- (1)預期將於正常營業週期中清償者。
- (2)主要為交易目的而持有者。
- (3)預期於資產負債表日後十二個月內到期清償者。
- (4)不能無條件將清償期限遞延至資產負債表日後至少十二個月者。負債之條款，可能依交易對方之選擇，以發行權益工具而導致清償者，不影響其分類。

本公司將所有不符合上述條件之負債分類為非流動。

(五) 約當現金

約當現金係指短期並具高度流動性之投資，該投資可隨時轉換成定額現金且價值變動之風險甚小。定期存款符合前述定義且其持有目的係為滿足營運上之短期現金承諾者，分類為約當現金。

(六) 透過損益按公允價值衡量之金融資產

1. 係指非屬按攤銷後成本衡量或透過其他綜合損益按公允價值衡量之金融資產。
2. 本公司對於符合慣例交易之透過損益按公允價值衡量之金融資產係採用交易日會計。
3. 本公司於原始認列時按公允價值衡量，相關交易成本認列於損益，後續按公允價值衡量，其利益或損失認列於損益。
4. 當收取股利之權利確立，與股利有關之經濟效益很有可能流入，及股利金額能可靠衡量時，本公司於損益認列股利收入。

(七) 透過其他綜合損益按公允價值衡量之金融資產

1. 係指原始認列時作一不可撤銷之選擇，將非持有供交易之權益工具投資的公允價值變動列報於其他綜合損益。
2. 本公司對於符合交易慣例之透過其他綜合損益按公允價值衡量之金融資產係採用交易日會計。
3. 本公司於原始認列時按其公允價值加計交易成本衡量，後續按公允價值衡量：
屬權益工具之公允價值變動認列於其他綜合損益，於除列時，先前認列於其他綜合損益之累積利益或損失後續不得重分類至損益，轉列至保留盈餘項下。當收取股利之權利確立，與股利有關之經濟效益很有可能流入，及股利金額能可靠衡量時，本公司於損益認列股利收入。

(八) 按攤銷後成本衡量之金融資產

1. 係指同時符合下列條件者：

- (1)在以收取合約現金流量為目的之經營模式下持有該金融資產。
 - (2)該金融資產之合約條款產生特定日期之現金流量，完全為支付本金及流通在外本金金額之利息。
2. 本公司對於符合交易慣例之按攤銷後成本衡量之金融資產係採用交易日會計。
 3. 本公司持有不符合約當現金之定期存款，因持有期間短，折現之影響不重大，係以投資金額衡量。

(九) 應收帳款

1. 係指依合約約定，已具無條件收取因移轉商品或勞務所換得對價金額權利之帳款。
2. 屬未付息之短期應收帳款，因折現之影響不大，本公司係以原始發票金額衡量。

(十) 金融資產減損

本公司於每一資產負債表日，就按攤銷後成本衡量之金融資產，考量所有合理且可佐證之資訊(包括前瞻性者)後，對自原始認列後信用風險並未顯著增加者，按12個月預期信用損失金額衡量備抵損失；對自原始認列後信用風險已顯著增加者，按存續期間預期信用損失金額衡量備抵損失；就不包含重大財務組成部分之應收帳款或合約資產，按存續期間預期信用損失金額衡量備抵損失。

(十一) 金融資產之除列

本公司於符合下列情況之一時，將除列金融資產：

1. 收取來自金融資產現金流量之合約權利失效。
2. 移轉收取金融資產現金流量之合約權利，且業已移轉金融資產所有權之幾乎所有風險及報酬。
3. 移轉收取金融資產現金流量之合約權利，惟未保留對金融資產之控制。

(十二) 出租人之租賃交易－營業租賃

營業租賃之租賃收益扣除給予承租人之任何誘因，於租賃期間內按直線法攤銷認列為當期損益。

(十三) 存貨

存貨按成本與淨變現價值孰低者衡量，成本依加權平均法決定。比較成本與淨變現價值孰低時，採逐項比較法，淨變現價值係指在正常營業過程中之估計售價減除至完工尚須投入之估計成本及相關變動銷售費用後之餘額。

(十四) 採用權益法之投資/子公司

1. 子公司指本公司控制之個體(包括結構型個體)，當本公司暴露於來自對該個體之參與之變動報酬或對該等變動報酬享有權利，且透過對該個體之權力有能力影響該等報酬時，本公司即控制該個體。
2. 本公司與子公司間交易所產生之未實現損益業已銷除。子公司之會計政策已作必要之調整，與本公司採用之政策一致。
3. 本公司對子公司取得後之損益份額認列為當期損益，對其取得後之其他綜合損益份額則認列為其他綜合損益。如本公司對子公司所認列之損失份額等於或超過在該子公司之權益時，本公司繼續按持股比例認列損失。
4. 依「證券發行人財務報告編製準則」規定，個體財務報告當期損益及其他綜合損益應與合併基礎編製之財務報告中當期損益及其他綜合損益歸屬於母公司業主之分攤數相同，個體財務報告業主權益應與合併基礎編製之財務報告中歸屬於母公司業主之權益相同。

(十五) 不動產、廠房及設備

1. 不動產、廠房及設備係以取得成本為入帳基礎。
2. 後續成本只有在與該項目有關之未來經濟效益很有可能流入本公司，且該項目之成本能可靠衡量時，才包括在資產之帳面金額或認列為一項單獨資產。被重置部分之帳面金額應除列。所有其他維修費用於發生時認列為當期損益。
3. 不動產、廠房及設備之後續衡量採成本模式，除土地不提列折舊外，其他按估計耐用年限以直線法計提折舊。不動產、廠房及設備各項組成若屬重大，則單獨提列折舊。
4. 本公司於每一財務年度結束日對各項資產之殘值、耐用年限及折舊方法進行檢視，若殘值及耐用年限之預期值與先前之估計不同時，或資產所含之未來經濟效益之預期消耗型態已有重大變動，則自變動發生日起依國際會計準則第 8 號「會計政策、會計估計變動及錯誤」之會計估計變動規定處理。各項資產之耐用年限如下：

| | |
|-------|-----|
| 房屋及建築 | 50年 |
| 建築改良物 | 5年 |
| 機器設備 | 3年 |
| 辦公設備 | 5年 |
| 運輸設備 | 5年 |

(十六) 承租人之租賃交易－使用權資產/租賃負債

1. 租賃資產於可供本公司使用之日認列為使用權資產及租賃負債。當租賃合約係屬短期租賃或低價值標的資產之租賃時，將租賃給付採直線法於租賃期間認列為費用。
2. 租賃負債於租賃開始日將尚未支付之租賃給付按本公司增額借款利率折現後之現值認列，租賃給付包括固定給付，減除可收取之任何租賃誘因。後續採利息法按攤銷後成本法衡量，於租賃期間提列利息費用。當非屬合約修改造造成租賃期間或租賃給付變動時，將重評估租賃負債，並將再衡量數調整使用權資產。
3. 使用權資產於租賃開始日按成本認列，成本包括租賃負債之原始衡量金額。後續採成本模式衡量，於使用權資產之耐用年限屆滿時或租賃期間屆滿時兩者之較早者，提列折舊費用。當租賃負債重評估時，使用權資產將調整租賃負債之任何再衡量數。

(十七) 投資性不動產

投資性不動產以取得成本認列，後續衡量採成本模式。除土地外，按估計耐用年限以直線法提列折舊，耐用年限為 50 年。

(十八) 非金融資產減損

本公司於資產負債表日針對有減損跡象之資產，估計其可回收金額，當可回收金額低於其帳面價值時，則認列減損損失。可回收金額係指一項資產之公允價值減處分成本或其使用價值，兩者較高者。當以前年度已認列資產減損之情況不存在或減少時，則迴轉減損損失，惟迴轉減損損失而增加之資產帳面金額，不超過該資產若未認列減損損失情況下減除折舊或攤銷後之帳面金額。

(十九) 應付帳款

1. 係指因賒購商品或勞務所發生之債務及因營業與非因營業而發生之應付帳款。
2. 屬未付息之短期應付帳款，因折現之影響不大，本公司係以原始發票金額衡量。

(二十) 金融負債之除列

本公司於合約所載之義務履行、取消或到期時，除列金融負債。

(二十一) 負債準備

負債準備係因過去事件而負有現時法定或推定義務，很有可能需要流出具經濟效益之資源以清償該義務，且該義務之金額能可靠估計時認

列。負債準備之衡量係以資產負債表日清償該義務所需支出之最佳估計現值衡量，折現率採用反映目前市場對貨幣時間價值及負債特定風險之評估之稅前折現率，折現之攤銷認列為利息費用。未來營運損失不得認列負債準備。

(二十二) 員工福利

1. 短期員工福利

短期員工福利係以預期支付之非折現金額衡量，並於相關服務提供時認列為費用。

2. 退休金

(1) 確定提撥計畫

對於確定提撥計畫，係依權責發生基礎將應提撥之退休基金數額認列為當期之退休金成本。預付提撥金於可退還現金或減少未來給付之範圍內認列為資產。

(2) 確定福利計畫

A. 確定福利計畫下之淨義務係以員工當期或過去服務所賺得之未來福利金額折現計算，並以資產負債表日之確定福利義務現值減除計畫資產之公允價值。確定福利淨義務每年由精算師採用預計單位福利法計算，折現率則參考資產負債表日與確定福利計畫之貨幣及期間一致之高品質公司債之市場殖利率決定；在此類債券無深度市場之國家，係使用政府公債（於資產負債表日）之市場殖利率。

B. 確定福利計畫產生之再衡量數於發生當期認列為其他綜合損益，並表達於保留盈餘。

3. 員工酬勞及董監酬勞

員工酬勞及董監事酬勞係於具法律或推定義務且金額可合理估計時，認列為費用及負債。嗣後決議實際配發金額與估列金額有差異時，則按會計估計變動處理。另以股票發放員工酬勞者，計算股數之基礎為董事會決議日前一收盤價。

(二十三) 員工股份基礎給付

以權益交割之股份基礎給付協議係於給與日以所給與權益商品之公允價值衡量所取得之員工勞務，於既得期間認列為酬勞成本，並相對調整權益。權益商品之公允價值應反映市價既得條件及非既得條件之影響。認列之酬勞成本係隨著預期將符合服務條件及非市價既得條件之獎酬數量予以調整，直至最終認列金額係以既得日既得數量認列。

(二十四) 所得稅

1. 所得稅費用包含當期及遞延所得稅。除與列入其他綜合損益或直接列入權益之項目有關之所得稅分別列入其他綜合損益或直接列入權益外，所得稅係認列於損益。
2. 本公司依據營運及產生應課稅所得之所在國家，在資產負債表日已立法或已實質性立法之稅率計算當期所得稅。管理階層就適用所得稅相關法規定期評估所得稅申報之狀況，並在適用情況下根據預期須向稅捐機關支付之稅款估列所得稅負債。未分配盈餘依所得稅法加徵之所得稅，嗣盈餘產生年度之次年度於股東會通過盈餘分派案後，始就實際盈餘之分派情形，認列未分配盈餘所得稅費用。
3. 遞延所得稅採用資產負債表法，按資產及負債之課稅基礎與其於個體資產負債表之帳面金額所產生之暫時性差異認列。源自於原始認列之商譽所產生之遞延所得稅負債則不予認列，若遞延所得稅源自於交易中對資產或負債之原始認列，且在交易當時未影響會計利潤或課稅所得(課稅損失)，則不予認列。若投資子公司產生之暫時性差異，本公司可以控制暫時性差異迴轉之時點，且暫時性差異很有可能於可預見之未來不會迴轉者則不予認列。遞延所得稅採用在資產負債表日已立法或已實質性立法，並於有關之遞延所得稅資產實現或遞延所得稅負債清償時預期適用之稅率及稅法為準。
4. 遞延所得稅資產於暫時性差異很有可能用以抵減未來應課稅所得之範圍內認列，並於每一資產負債表日重評估未認列及已認列之遞延所得稅資產。
5. 當有法定執行權將所認列之當期所得稅資產及負債金額互抵且有意圖以淨額基礎清償或同時實現資產及清償負債時，始將當期所得稅資產及當期所得稅負債互抵；當有法定執行權將當期所得稅資產及當期所得稅負債互抵，且遞延所得稅資產及負債由同一稅捐機關課徵所得稅之同一納稅主體、或不同納稅主體產生但各主體意圖以淨額基礎清償或同時實現資產及清償負債時，始將遞延所得稅資產及負債互抵。

(二十五) 股本

本公司買回已發行股票時，將所支付之對價包括任何可直接歸屬之增額成本以稅後淨額認列為股東權益之減項。買回之股票後續再發行時，所收取之對價扣除任何可直接歸屬之增額成本及所得稅影響後與帳面價值之差額認列為股東權益之調整。

(二十六) 股利分配

分派予本公司股東之現金股利於股東會決議分派時於財務報告認列為負債。

(二十七) 收入認列

1. 本公司銷售電腦軟體相關產品。與電腦硬體廠商搭售的產品，係依合約約定金額於授權產品交付予廠商時認列收入，或依廠商將內建本公司軟體之產品出售後定期提供予本公司之結算報表認列收入，其中此類廠商之結算報表通常在出貨之次一季提供予本公司；若係經由經銷、零售通路銷售之產品，通常在產品運送予經銷商、零售通路時認列收入；本公司透過網際網路銷售之產品，係依網路通路商所提供之銷售報表認列收入，通常是在產品出售之次月提供。銷貨交易之收款條件通常為銷貨完成後 30~90 日收款，因移轉所承諾之商品予客戶與客戶付款間之時間間隔未有超過一年者，因此本公司並未調整交易價格以反映貨幣時間價值。
2. 本公司與客戶簽訂合約，提供本公司之電腦軟體等相關授權予客戶。本公司依據合約之性質，辨認為單一時點認列或隨合約時間認列授權收入，當本公司將進行重大影響電腦軟體之活動，使客戶直接受到影響，而該等活動不會導致移轉商品或勞務予客戶時，該授權之性質為提供取用智慧財產之權利，相關授權於合約期間以直線基礎認列為收入。若授權不符合前述條件，其性質為提供客戶使用智慧財產之權利，則於授權移轉之時點認列收入。
3. 本公司之銷售政策給予客戶退貨之權利，因此本公司對預期將被退回之產品認列退款負債(表列其他流動負債)。銷貨退回之估計，係於銷售時點依據歷史經驗採期望值法估計該等退貨。歷年來退回產品之數量穩定，故評估所認列之累計收入高度很有可能不會發生重大迴轉。後續於每一資產負債表日重新評估假設之有效性，並更新估計退貨金額。
4. 本公司不定期免費提供客戶經由網路下載軟體除錯程式附件，是項服務非本公司產品銷售所伴隨之義務，亦不增加產品之主要功能，故於銷貨時估列之相關服務成本及負債，不影響收入之認列。
5. 產品銷售成本包含產品包裝與製造成本、支付第三者之權利金、提列之權利金負債準備及呆滯與過時之存貨跌價損失等。

(二十八) 組織重整

本公司合併子公司係屬集團內之組織重整，係依財團法人中華民國會計研究發展基金會(100)基秘字第 390 號函之規定，以公司對該子公司長期股權投資之帳面價值(評估減損損失後之金額)入帳。原投資時所產生之投資成本與股權淨值間差額之餘額，由本公司繼續予以適當處理。此外，依(101)基秘字第 301 號函之規定，將該子公司視為自始即已合併並重編以前年度個體財務報告。

五、重大會計判斷、估計及假設不確定性之主要來源

本公司編製本個體財務報告時，管理階層已運用其判斷以決定所採用之會計政策，並依據資產負債表日當時之情況對於未來事件之合理預期以作出會計估計及假設。所作出之重大會計估計與假設可能與實際結果存有差異，將考量歷史經驗及其他因子持續評估及調整。請詳下列對重大會計判斷、估計與假設不確定性之說明：

(一)會計政策採用之重要判斷

無此情形。

(二)重要會計估計及假設

1. 金融資產－無活絡市場之未上市(櫃)公司股票及債券之公允價值衡量

本公司持有之無活絡市場之未上市(櫃)公司股票及債券，其公允價值衡量主要係參考同類型公司評價、公司技術發展情形、市場狀況及其他經濟指標所做估計。任何判斷及估計之變動，均可能會影響其公允價值之衡量。有關金融工具公允價值之說明，請詳附註十二、(三)。

民國 108 年 12 月 31 日，本公司無活絡市場之未上市(櫃)公司股票及債券之帳面金額分別為\$56,627 及\$28,020。

2. 採用權益法之投資減損評估

當有減損跡象顯示某項採權益法之投資可能已經減損，致帳面金額無法被回收，本公司隨即評估該項投資之減損。本公司係依據市場法評估可回收金額，並分析其相關假設之合理性。

民國 108 年 12 月 31 日，本公司採用權益法投資之帳面金額為\$1,606,029。

六、重要會計項目之說明

(一)現金及約當現金

| | <u>108年12月31日</u> | <u>107年12月31日</u> |
|------|-------------------|-------------------|
| 庫存現金 | \$ 55 | \$ 55 |
| 活期存款 | 306,837 | 293,035 |
| 定期存款 | - | 153,600 |
| | <u>\$ 306,892</u> | <u>\$ 446,690</u> |

1. 本公司往來之金融機構信用品質良好，且本公司與多家金融機構往來以分散信用風險，預期發生違約之可能性甚低。

2. 本公司於民國 107 年 9 月因經濟部工業局之補助計畫向銀行申請開立履約保證金保證書，並同時質押約當等值之美金定期存款，民國 108 年及 107 年 12 月 31 日用途受限之現金及約當現金分別為\$34,874 及\$35,032，表列於「按攤銷後成本衡量之金融資產-流動」。

(二) 按攤銷後成本衡量之金融資產-流動

| | 108年12月31日 | 107年12月31日 |
|-----------------|---------------------|---------------------|
| 原始到期日超過三個月之定期存款 | \$ 1,304,990 | \$ 1,398,250 |
| 質押定期存款 | <u>34,874</u> | <u>35,032</u> |
| | <u>\$ 1,339,864</u> | <u>\$ 1,433,282</u> |

1. 按攤銷後成本衡量之金融資產認列於損益之明細如下：

| | 108年度 | 107年度 |
|------|------------------|------------------|
| 利息收入 | <u>\$ 39,916</u> | <u>\$ 36,511</u> |

2. 在不考慮其他信用增強之情況下，最能代表本公司持有按攤銷後成本衡量之金融資產，於民國108年及107年12月31日信用風險最大之暴險金額分別為\$1,339,864及\$1,433,282。

3. 本公司將按攤銷後成本衡量之金融資產提供作為質押擔保之情形請詳附註八。

4. 相關按攤銷後成本衡量之金融資產信用風險資訊請詳附註十二、(二)。

(三) 透過損益按公允價值衡量之金融資產-非流動

| 項 | 目 | 108年12月31日 | 107年12月31日 |
|--------------------|--------|------------------|-------------------|
| 非流動項目： | | | |
| 強制透過損益按公允價值衡量之金融資產 | | | |
| | 私募基金 | \$ 30,000 | \$ 46,040 |
| | 非上市櫃股票 | <u>48,535</u> | <u>48,535</u> |
| | 小計 | 78,535 | 94,575 |
| | 評價調整 | <u>5,605</u> | <u>31,095</u> |
| | 合計 | <u>\$ 84,140</u> | <u>\$ 125,670</u> |

1. 透過損益按公允價值衡量之金融資產認列於(損)益之明細如下：

| | 108年度 | 107年度 | |
|--------------------|-------------------|-------------------|--------------|
| 強制透過損益按公允價值衡量之金融資產 | | | |
| | 債券型基金 | \$ - | \$ 451 |
| | 私募基金 | (1,996) | (11,932) |
| | 非上市櫃股票 | <u>(2,143)</u> | <u>7,786</u> |
| | <u>(\$ 4,139)</u> | <u>(\$ 3,695)</u> | |

2. 本公司所持有之透過損益按公允價值衡量之金融資產未有提供質押擔保之情形。

3. 相關透過損益按公允價值衡量之金融資產信用風險資訊請詳附註十二、(二)。

(四) 透過其他綜合損益按公允價值衡量之金融資產-非流動

| 項 | 目 | 108年12月31日 | 107年12月31日 |
|----------|---|---------------|---------------|
| 非上市櫃公司股票 | | \$ 5,000 | \$ 5,000 |
| 評價調整 | | (4,493) | (4,225) |
| | | <u>\$ 507</u> | <u>\$ 775</u> |

1. 本公司選擇將屬策略型投資之非上市櫃股票投資分類為透過其他綜合損益按公允價值衡量之金融資產，該等投資於民國 108 年及 107 年 12 月 31 日之公允價值分別為\$507及\$775。
2. 透過其他綜合損益按公允價值衡量之金融資產認列於綜合(損)益之明細如下：

| | 108年度 | 107年度 |
|-----------------------------|----------|---------|
| <u>透過其他綜合損益按公允價值衡量之權益工具</u> | | |
| 認列於其他綜合損益之公允價值變動 | (\$ 268) | (\$ 71) |

3. 在不考慮其他信用增強之情況下，最能代表本公司持有透過其他綜合損益按公允價值衡量之金融資產，於民國 108 年及 107 年 12 月 31 日信用風險最大之暴險金額分別為\$507及\$775。
4. 本公司所持有之透過其他綜合損益按公允價值衡量之金融資產未有提供質押之情況。
5. 相關透過其他綜合損益按公允價值衡量之金融資產信用風險資訊請詳附註十二、(二)。

(五) 應收帳款

| | 108年12月31日 | 107年12月31日 |
|------|------------------|------------------|
| 應收帳款 | <u>\$ 29,187</u> | <u>\$ 14,125</u> |

1. 應收帳款之帳齡分析如下：

| | 108年12月31日 | 107年12月31日 |
|--------|------------------|------------------|
| 未逾期 | \$ 15,469 | \$ 12,982 |
| 30天內 | 13,501 | 994 |
| 31-90天 | 160 | 149 |
| 91天以上 | 57 | - |
| | <u>\$ 29,187</u> | <u>\$ 14,125</u> |

以上係以逾期天數為基準進行之帳齡分析。

2. 民國 108 年及 107 年 12 月 31 日之應收帳款餘額均為客戶合約所產生，另於民國 107 年 1 月 1 日客戶合約之應收帳款餘額為\$12,770。

3. 在不考慮其他信用增強之情況下，最能代表本公司應收帳款於民國 108 年及 107 年 12 月 31 日信用風險最大之暴險金額分別為 \$29,187 及 \$14,125。

4. 相關應收帳款信用風險資訊請詳附註十二、(二)。

(六) 採用權益法之投資

1. 採用權益法之投資明細如下：

| <u>子 公 司 名 稱</u> | <u>持股比例(%)</u> | <u>108年12月31日</u> | <u>107年12月31日</u> |
|--|----------------|---------------------|---------------------|
| CyberLink.Com Corp. (CyberLink-USA) | 100% | \$ 532,184 | \$ 471,230 |
| CyberLink Europe B.V. (CyberLink-B.V.) | 100% | 19,183 | 24,304 |
| CyberLink International Technology Corp. (CyberLink-B.V.I.) | 100% | 805,654 | 596,207 |
| CyberLink Inc. (CyberLink-Japan) | 100% | 249,008 | - |
| | | <u>\$ 1,606,029</u> | <u>\$ 1,091,741</u> |

2. 民國 108 年度及 107 年度採用權益法認列之子公司(損)益之份額如下：

| <u>子 公 司 名 稱</u> | <u>108年度</u> | <u>107年度</u> |
|------------------|------------------|---------------------|
| CyberLink-USA | \$ 76,316 | \$ 11,402 |
| CyberLink-B.V. | (4,146) | (12,713) |
| CyberLink-B.V.I. | 3,358 | (136,874) |
| CyberLink-Japan | 13,676 | - |
| | <u>\$ 89,204</u> | <u>(\$ 138,185)</u> |

3. 本公司為配合公司營運，簡化投資架構，於民國 108 年 7 月經董事會通過，向子公司 CyberLink-B.V.I 購買孫公司 CyberLink-Japan 100%之股權，總價款計美金 7,584 仟元(折合新台幣 235,714 仟元)。

4. 本公司為因應子公司之營運需求，於民國 107 年 8 月對子公司 CyberLink-B.V.I 現金增資計美金 9,000 仟元(折合新台幣 277,200 仟元)，並已完成增資程序。

5. 有關本公司之子公司資訊，請參見本公司民國 108 年度合併財務報告附註四(三)。

(七) 不動產、廠房及設備

| 108年 | | | | | | |
|---------------|------------------|------------------|-----------------|--------------|-----------------|------------------|
| | 土地 | 房屋及建築 | 機器設備 | 辦公設備 | 運輸設備 | 合計 |
| <u>1月1日</u> | | | | | | |
| 成本 | \$220,698 | \$142,456 | \$25,290 | \$ 252 | \$ 5,955 | \$394,651 |
| 累計折舊 | - | (42,088) | (13,048) | (225) | (3,970) | (59,331) |
| | <u>\$220,698</u> | <u>\$100,368</u> | <u>\$12,242</u> | <u>\$ 27</u> | <u>\$ 1,985</u> | <u>\$335,320</u> |
| <u>12月31日</u> | | | | | | |
| 1月1日 | \$220,698 | \$100,368 | \$12,242 | \$ 27 | \$ 1,985 | \$335,320 |
| 增添 | - | 3,821 | 5,850 | - | - | 9,671 |
| 資產處分成本 | - | (115) | (4,326) | - | - | (4,441) |
| 處分日之累計折舊餘額 | - | 115 | 4,326 | - | - | 4,441 |
| 重分類(註) | - | (15,542) | - | - | - | (15,542) |
| 折舊費用 | - | (3,976) | (5,130) | (21) | (992) | (10,119) |
| 12月31日 | <u>\$220,698</u> | <u>\$ 84,671</u> | <u>\$12,962</u> | <u>\$ 6</u> | <u>\$ 993</u> | <u>\$319,330</u> |
| <u>12月31日</u> | | | | | | |
| 成本 | \$220,698 | \$122,202 | \$26,814 | \$ 252 | \$ 5,955 | \$375,921 |
| 累計折舊 | - | (37,531) | (13,852) | (246) | (4,962) | (56,591) |
| | <u>\$220,698</u> | <u>\$ 84,671</u> | <u>\$12,962</u> | <u>\$ 6</u> | <u>\$ 993</u> | <u>\$319,330</u> |
| 107年 | | | | | | |
| | 土地 | 房屋及建築 | 機器設備 | 辦公設備 | 運輸設備 | 合計 |
| <u>1月1日</u> | | | | | | |
| 成本 | \$220,698 | \$142,094 | \$22,833 | \$ 252 | \$ 5,955 | \$391,832 |
| 累計折舊 | - | (38,369) | (13,036) | (187) | (2,978) | (54,570) |
| | <u>\$220,698</u> | <u>\$103,725</u> | <u>\$ 9,797</u> | <u>\$ 65</u> | <u>\$ 2,977</u> | <u>\$337,262</u> |
| <u>12月31日</u> | | | | | | |
| 1月1日 | \$220,698 | \$103,725 | \$ 9,797 | \$ 65 | \$ 2,977 | \$337,262 |
| 增添 | - | 895 | 7,120 | - | - | 8,015 |
| 資產處分成本 | - | (533) | (4,663) | - | - | (5,196) |
| 處分日之累計折舊餘額 | - | 533 | 4,663 | - | - | 5,196 |
| 折舊費用 | - | (4,252) | (4,675) | (38) | (992) | (9,957) |
| 12月31日 | <u>\$220,698</u> | <u>\$100,368</u> | <u>\$12,242</u> | <u>\$ 27</u> | <u>\$ 1,985</u> | <u>\$335,320</u> |
| <u>12月31日</u> | | | | | | |
| 成本 | \$220,698 | \$142,456 | \$25,290 | \$ 252 | \$ 5,955 | \$394,651 |
| 累計折舊 | - | (42,088) | (13,048) | (225) | (3,970) | (59,331) |
| | <u>\$220,698</u> | <u>\$100,368</u> | <u>\$12,242</u> | <u>\$ 27</u> | <u>\$ 1,985</u> | <u>\$335,320</u> |

註：本公司於民國 108 年 1 月將部分不動產轉出租使用，故將房屋及建築(含累計折舊)轉列至「投資性不動產」項下。

(八)租賃交易－承租人

1. 本公司租賃之標的資產為辦公室，租賃合約之期間為 108 年 11 月至 111 年 11 月，計 3 年。租賃合約係採個別協商並包含各種不同之條款及條件，除租賃之資產不得用作借貸擔保外，亦不得以業務轉讓、合併等形式將權利轉讓與他人。

2. 使用權資產之資訊如下：

| | <u>房屋</u> |
|-------------|-----------------|
| <u>108年</u> | |
| 1月1日 | \$ - |
| 本期新增 | 8,663 |
| 折舊費用 | (482) |
| 12月31日 | <u>\$ 8,181</u> |
| | |
| 12月31日 | |
| 成本 | \$ 8,663 |
| 累計折舊 | (482) |
| | <u>\$ 8,181</u> |

3. 與租賃合約有關之租賃負債：

| | <u>108年12月31日</u> |
|------------------------|-------------------|
| 租賃負債總額 | \$ 8,185 |
| 減：一年內到期部分(表列「租賃負債-流動」) | (2,890) |
| | <u>\$ 5,295</u> |

4. 與租賃合約有關之損益項目資訊如下：

| | <u>108年度</u> |
|------------------|--------------|
| <u>影響當期損益之項目</u> | |
| 租賃負債之利息費用 | <u>\$ 22</u> |

5. 本公司於民國 108 年度租賃現金流出總額為\$500。

(九)租賃交易－出租人

民國 108 年度適用

1. 本公司出租之標的資產包括台北市內湖區西湖段二小段 229 地號土地一筆、內湖「太陽科技廣場」廠辦大樓 B 棟 1 至 9 樓之樓層、新北市新店區「江陵資訊」商辦大樓 5 至 6 樓之樓層，租賃合約之期間通常介於 1 到 7 年，租賃合約係採個別協商並包含各種不同之條款及條件。為保全出租資產之使用情況，通常會要求承租人不得將租賃資產用作借貸擔保，亦不得將租賃資產之全部或一部分轉租、分租、頂讓或以其他方式借與他人或法人使用。
2. 本公司於民國 108 年度基於營業租賃合約認列 \$60,876 之租金收入，內中無屬變動租賃給付。
3. 本公司以營業租賃出租應收取之租賃給付之到期日分析如下：

| | 108年12月31日 |
|------|-------------------|
| 109年 | \$ 61,274 |
| 110年 | 38,936 |
| 111年 | 20,761 |
| 112年 | 14,477 |
| 113年 | 7,535 |
| | <u>\$ 142,983</u> |

(十)投資性不動產

| | 108年 | | |
|---------------|-------------------|-------------------|---------------------|
| | 土地 | 房屋及建築 | 合計 |
| <u>1月1日</u> | | | |
| 成本 | \$ 799,024 | \$ 555,953 | \$ 1,354,977 |
| 累計折舊 | - | (108,115) | (108,115) |
| | <u>\$ 799,024</u> | <u>\$ 447,838</u> | <u>\$ 1,246,862</u> |
| 1月1日 | \$ 799,024 | \$ 447,838 | \$ 1,246,862 |
| 重分類(註) | - | 15,542 | 15,542 |
| 折舊費用 | - | (11,370) | (11,370) |
| 12月31日 | <u>\$ 799,024</u> | <u>\$ 452,010</u> | <u>\$ 1,251,034</u> |
| <u>12月31日</u> | | | |
| 成本 | \$ 799,024 | \$ 579,913 | \$ 1,378,937 |
| 累計折舊 | - | (127,903) | (127,903) |
| | <u>\$ 799,024</u> | <u>\$ 452,010</u> | <u>\$ 1,251,034</u> |

註：請詳附註六(七)說明。

| | 107年 | | |
|---------------|-------------------|-------------------|---------------------|
| | 土地 | 房屋及建築 | 合計 |
| <u>1月1日</u> | | | |
| 成本 | \$ 799,024 | \$ 555,953 | \$ 1,354,977 |
| 累計折舊 | - | (97,214) | (97,214) |
| | <u>\$ 799,024</u> | <u>\$ 458,739</u> | <u>\$ 1,257,763</u> |
| 1月1日 | \$ 799,024 | \$ 458,739 | \$ 1,257,763 |
| 折舊費用 | - | (10,901) | (10,901) |
| 12月31日 | <u>\$ 799,024</u> | <u>\$ 447,838</u> | <u>\$ 1,246,862</u> |
| <u>12月31日</u> | | | |
| 成本 | \$ 799,024 | \$ 555,953 | \$ 1,354,977 |
| 累計折舊 | - | (108,115) | (108,115) |
| | <u>\$ 799,024</u> | <u>\$ 447,838</u> | <u>\$ 1,246,862</u> |

1. 投資性不動產之租金收入及直接營運費用：

| | 108年度 | 107年度 |
|----------------------------|------------------|------------------|
| 投資性不動產之租金收入 | <u>\$ 64,572</u> | <u>\$ 52,979</u> |
| 當期產生租金收入之投資性不動產所發生之直接營運費用 | <u>\$ 14,894</u> | <u>\$ 12,714</u> |
| 當期未產生租金收入之投資性不動產所發生之直接營運費用 | <u>\$ 323</u> | <u>\$ 1,752</u> |

2. 本公司持有之投資性不動產於民國 108 年及 107 年 12 月 31 日之公允價值分別為\$1,971,770 及\$1,984,515，上開公允價值係根據相關資產鄰近地區類似不動產之市場交易價格評估而得。

(十一) 應付帳款

| | 108年12月31日 | 107年12月31日 |
|-------|------------------|------------------|
| 應付權利金 | \$ 37,401 | \$ 62,341 |
| 其他 | 2,714 | 5,818 |
| | <u>\$ 40,115</u> | <u>\$ 68,159</u> |

(十二) 其他應付款

| | 108年12月31日 | 107年12月31日 |
|-------------|-------------------|-------------------|
| 代收權利金款項 | \$ 15,838 | \$ 37,451 |
| 應付薪資 | 65,655 | 58,714 |
| 應付員工酬勞及董監酬勞 | 53,188 | 65,685 |
| 應付員工獎金 | 32,505 | 53,945 |
| 應付促銷費 | 23,633 | 14,820 |
| 應付勞務費 | 7,911 | 7,429 |
| 應付費用-其他 | 14,573 | 14,998 |
| 其他應付款-其他 | 2,845 | 136 |
| | <u>\$ 216,148</u> | <u>\$ 253,178</u> |

(十三) 負債準備

| | 108年 | | |
|------------|-------------------|-----------------|-------------------|
| | 權利金 | 軟體除錯成本 | 合計 |
| 1月1日 | \$ 492,623 | \$ 5,508 | \$ 498,131 |
| 本期新增之負債準備 | 23,348 | - | 23,348 |
| 本期迴轉之未使用金額 | - | (415) | (415) |
| 淨兌換差額 | (12,846) | - | (12,846) |
| 12月31日 | <u>\$ 503,125</u> | <u>\$ 5,093</u> | <u>\$ 508,218</u> |

| | 107年 | | |
|------------|-------------------|-----------------|-------------------|
| | 權利金 | 軟體除錯成本 | 合計 |
| 1月1日 | \$ 440,882 | \$ 5,964 | \$ 446,846 |
| 本期新增之負債準備 | 36,858 | - | 36,858 |
| 本期迴轉之未使用金額 | - | (456) | (456) |
| 淨兌換差額 | 14,883 | - | 14,883 |
| 12月31日 | <u>\$ 492,623</u> | <u>\$ 5,508</u> | <u>\$ 498,131</u> |

負債準備分析如下：

| | 108年12月31日 | 107年12月31日 |
|-----|-------------------|-------------------|
| 非流動 | <u>\$ 508,218</u> | <u>\$ 498,131</u> |

1. 權利金

本公司依據所處產業特性、其他已知原因以及管理階層的判斷估計可能發生的權利金支出，並於相關產品出售當期認列為產品銷售成本。任何產業環境之變遷，均可能會重大影響本公司權利金負債準備之金額。該權利金負債準備，將於專利所有權人求償時支付。

2. 軟體除錯成本

本公司不定期免費提供客戶經由網路下載軟體除錯程式附件，配合銷貨收入估列相關之軟體除錯成本及負債。

(十四) 退休金

1. (1) 本公司依據「勞動基準法」之規定，訂有確定福利之退休辦法，適用於民國 94 年 7 月 1 日實施「勞工退休金條例」前所有正式員工之服務年資，以及於實施「勞工退休金條例」後選擇繼續適用勞動基準法員工之後續服務年資。員工符合退休條件者，退休金之支付係根據服務年資及退休前 6 個月之平均薪資計算，15 年以內(含)的服務年資每滿一年給予兩個基數，超過 15 年之服務年資每滿一年給予一個基數，惟累積最高以 45 個基數為限。本公司按月就薪資總額 2% 提撥退休基金，以勞工退休準備金監督委員會之名義專戶儲存於台灣銀行。另本公司於每年年度終了前，估算前項勞工退休準備金專戶餘額，若該餘額不足給付次一年度內預估符合退休條件之勞工依前述計算之退休金數額，本公司將於次年度三月底前一次提撥其差額。

(2) 資產負債表認列之金額如下：

| | 108年12月31日 | 107年12月31日 |
|----------|-------------|-------------|
| 確定福利義務現值 | (\$ 95,623) | (\$ 85,312) |
| 計畫資產公允價值 | 30,911 | 28,668 |
| 淨確定福利負債 | (\$ 64,712) | (\$ 56,644) |

(3) 淨確定福利負債之變動如下：

| | 108年 | | |
|------------------------------|--------------|--------------|-------------|
| | 確定福利 義務現值 | 計畫資產 公允價值 | 淨確定 福利負債 |
| 1月1日餘額 | (\$ 85,312) | \$ 28,668 | (\$ 56,644) |
| 利息(費用)收入 | (850) | 288 | (562) |
| | (86,162) | 28,956 | (57,206) |
| 再衡量數： | | | |
| 計畫資產報酬(不包括包含 於利息收入或費用之金額) | - | 995 | 995 |
| 人口統計假設變動影響數 | (1,156) | - | (1,156) |
| 財務假設變動影響數 | (2,893) | - | (2,893) |
| 經驗調整 | (5,412) | - | (5,412) |
| | (9,461) | 995 | (8,466) |
| 提撥退休基金 | - | 960 | 960 |
| 12月31日餘額 | (\$ 95,623) | \$ 30,911 | (\$ 64,712) |

| | 107年 | | |
|------------------------------|--------------|--------------|-------------|
| | 確定福利 義務現值 | 計畫資產 公允價值 | 淨確定 福利負債 |
| 1月1日餘額 | (\$ 74,897) | \$ 26,564 | (\$ 48,333) |
| 利息(費用)收入 | (934) | 336 | (598) |
| | (75,831) | 26,900 | (48,931) |
| 再衡量數： | | | |
| 計畫資產報酬(不包括包含 於利息收入或費用之金額) | - | 728 | 728 |
| 人口統計假設變動影響數 | (1,669) | - | (1,669) |
| 財務假設變動影響數 | (2,809) | - | (2,809) |
| 經驗調整 | (5,003) | - | (5,003) |
| | (9,481) | 728 | (8,753) |
| 提撥退休基金 | - | 1,040 | 1,040 |
| 12月31日餘額 | (\$ 85,312) | \$ 28,668 | (\$ 56,644) |

(4)本公司之確定福利退休計畫基金資產，係由臺灣銀行按該基金年度投資運用計畫所定委託經營項目之比例及金額範圍內，依勞工退休基金收支保管及運用辦法第六條之項目（即存放國內外之金融機構，投資國內外上市、上櫃或私募之權益證券及投資國內外不動產之證券化商品等）辦理委託經營，相關運用情形係由勞工退休基金監理會進行監督。該基金之運用，其每年決算分配之最低收益，不得低於依當地銀行二年定期存款利率計算之收益，若有不足，則經主管機關核准後由國庫補足。因本公司無權參與該基金之運作及管理，故無法依國際會計準則第19號第142段規定揭露計畫資產公允價值之分類。民國108年及107年12月31日構成該基金總資產之公允價值，請詳政府公告之各年度之勞工退休基金運用報告。

(5)有關退休金之精算假設彙總如下：

| | 108年度 | 107年度 |
|---------|-------|-------|
| 折現率 | 0.75% | 1.00% |
| 未來薪資增加率 | 3.00% | 3.00% |

對於未來死亡率之假設係按照臺灣壽險業第五回經驗生命表估計。因採用之主要精算假設變動而影響之確定福利義務現值分析如下：

| | 折現率 | | 未來薪資增加率 | |
|--------------------------------|------------|----------|----------|------------|
| | 增加0.25% | 減少0.25% | 增加0.25% | 減少0.25% |
| 108年12月31日 對確定福利義務現值 之影響 | (\$ 2,939) | \$ 3,067 | \$ 2,991 | (\$ 2,883) |
| 107年12月31日 對確定福利義務現值 之影響 | (\$ 2,751) | \$ 2,877 | \$ 2,820 | (\$ 2,712) |

上述之敏感度分析係基於其他假設不變的情況下分析單一假設變動之影響。實務上許多假設的變動則可能是連動的。敏感度分析係與計算資產負債表之淨退休金負債所採用的方法一致。

本期編製敏感度分析所使用之方法與假設與前期相同。

- (6) 本公司於民國 109 年度預計支付予退休計畫之提撥金為 \$960。
- (7) 截至 108 年 12 月 31 日，該退休計畫之加權平均存續期間為 12 年。退休金支付之到期分析如下：

| | | |
|------|----|----------------|
| 短於1年 | \$ | 738 |
| 1-2年 | | 2,196 |
| 3-5年 | | 22,439 |
| 5年以上 | | 79,854 |
| | \$ | <u>105,227</u> |

2. (1) 自民國 94 年 7 月 1 日起，本公司依據「勞工退休金條例」，訂有確定提撥之退休辦法，適用於本國籍之員工。本公司就員工選擇適用「勞工退休金條例」所定之勞工退休金制度部分，每月按薪資之 6% 提繳勞工退休金至勞保局員工個人帳戶，員工退休金之支付依員工個人之退休金專戶及累積收益之金額採月退休金或一次退休金方式領取。

- (2) 民國 108 年度及 107 年度，本公司依上開退休金辦法認列之退休金成本分別為 \$18,843 及 \$17,679。

(十五) 股份基礎給付

1. 截至民國 108 年 12 月 31 日止，本公司之股份基礎給付協議如下：

| 協議之類型 | 給與日 | 給與數量 (仟單位) | 合約 期間 | 既得條件 |
|-------------|-----------|---------------|----------|--|
| 員工認股權 計畫 | 104年8月25日 | 5,000 | 7年 | 2年之服務：累計可行使50%； 3年之服務：累計可行使75%； 4年之服務：累計可行使100%。 |

2. 上述股份基礎給付協議之詳細資訊如下：

| | 108年 | | 107年 | |
|-----------|----------------|-----------------|----------------|-----------------|
| | 認股權數量 (仟單位) | 加權平均 履約價格(元) | 認股權數量 (仟單位) | 加權平均 履約價格(元) |
| 1月1日期初 | | | | |
| 流通在外認股權 | 4,228 | \$ 48.40 | 5,152 | \$ 49.21 |
| 本期執行認股權 | (1,061) | 47.14 | (800) | 47.14 |
| 本期放棄認股權 | (9) | 48.40 | (68) | 49.60 |
| 本期逾期失效認股權 | - | - | (56) | 45.70 |
| 12月31日期末 | | | | |
| 流通在外認股權 | <u>3,158</u> | 46.60 | <u>4,228</u> | 48.40 |
| 12月31日期末 | | | | |
| 可執行認股權 | <u>3,158</u> | | <u>3,085</u> | |

3. 民國 108 年度及 107 年度執行之認股權於執行日之加權平均股價分別為 46.60 元及 48.40 元。

4. 截至民國 108 年及 107 年 12 月 31 日，流通在外之認股權，履約價格區間分別為 46.60 元及 48.40 元，加權平均剩餘合約期間分別為 2.65 年及 3.65 年。

5. 本公司給與日給與之股份基礎給付交易使用 Black-Scholes 選擇權評價模式估計認股選擇權之公允價值，相關資訊如下：

| 協議 之類型 | 給與日 | 股價 (元) | 履約價 格(元) | 預期波 動率 | 預期存 續期間 | 預期 股利 | 無風險 利率 | 每單位公允 價值(元) |
|-------------|---------------|-----------|-------------|-----------|------------|----------|-----------|----------------|
| 員工認股 權計畫 | 104年8月 25日 | \$ 54 | \$ 54 | 23.95% | 4.875 | 0.00% | 0.81% | \$ 12.1117 |

註：預期波動率係採用最近期與該認股權預期存續期間約當之期間作為樣本區間之股價，並以該期間內股票報酬率之標準差估計而得。

6. 股份基礎給付交易產生之費用如下：

| | 108年度 | 107年度 |
|------|-----------------|-----------------|
| 權益交割 | <u>\$ 2,231</u> | <u>\$ 6,445</u> |

(十六)股本

1. 民國 108 年 12 月 31 日，本公司額定資本額為 \$1,610,000，分為 161,000 仟股(含員工認股權憑證可認購股數 21,000 仟股)，實收資本額為 \$845,992，每股面額 10 元。本公司已發行股份之股款均已收訖。

本公司普通股期初與期末流通在外股數(單位：仟股)調節如下：

| | <u>108年</u> | <u>107年</u> |
|---------|---------------|---------------|
| 1月1日 | 84,932 | 87,131 |
| 員工執行認股權 | 1,061 | 800 |
| 收回股份 | (1,394) | (2,999) |
| 12月31日 | <u>84,599</u> | <u>84,932</u> |

2. 庫藏股

(1) 股份收回原因及其數量：

| <u>持有股份之公司名稱</u> | <u>收 回 原 因</u> | <u>107年12月31日</u> | |
|------------------|----------------|-------------------|------------------|
| | | <u>股數(仟股)</u> | <u>帳面金額</u> |
| 本公司 | 維護公司信用及股東權益 | <u>1,039</u> | <u>\$ 70,724</u> |

- (2) 證券交易法規定公司對買回發行在外股份之數量比例，不得超過公司已發行股份總數百分之十，收買股份之總金額，不得逾保留盈餘加計發行股份溢價及已實現之資本公積金額。
- (3) 本公司持有之庫藏股票依證券交易法規定不得質押，於未轉讓前亦不得享有股東權利。
- (4) 依證券交易法規定，因供轉讓股份予員工所買回之股份，應於買回之日起三年內將其轉讓，逾期未轉讓者，視為公司未發行股份，並應辦理變更登記銷除股份。而為維護公司信用及股東權益所買回股份，應於買回之日起六個月內辦理變更登記銷除股份。
- (5) 本公司民國 107 年 11 月 7 日至 108 年 1 月 6 日止，買回庫藏股已於民國 108 年 1 月 6 日執行完畢。買回庫藏股股數計 1,394 仟股，總金額計 \$95,531，減資基準日為民國 108 年 3 月 5 日，業已於民國 108 年 3 月 25 日辦理變更登記銷除股份。
- (6) 本公司於民國 107 年度買回庫藏股股數計 2,999 仟股，業已於民國 107 年 4 月 12 日辦理變更登記銷除股份。

(十七) 資本公積

依公司法規定，超過票面金額發行股票所得之溢額及受領贈與之所得之資本公積，除得用於彌補虧損外，於公司無累積虧損時，按股東原有股份之比例發給新股或現金。另依證券交易法之相關規定，以上開資本公積撥充資本時，每年以其合計數不超過實收資本額百分之十為限。公司非於盈餘公積填補資本虧損仍有不足時，不得以資本公積補充之。

| | 108年 | | | | |
|---------------------|------------|-----------|--------------|---------------------|--------------|
| | 發行溢價 | 員工認股權 | 失效之 員工認股權 | 關聯企業 股權淨值 變動數 | 合計 |
| | | | | | |
| 1月1日 | \$ 805,721 | \$ 47,916 | \$ 59,645 | \$ 26,747 | \$ 940,029 |
| 員工執行認股權 | 51,672 | (12,258) | - | - | 39,414 |
| 股份基礎給付交易 | - | 2,399 | - | - | 2,399 |
| 按持股比例認列關 聯企業權益變動 | - | - | - | 3,938 | 3,938 |
| 庫藏股註銷 | (81,591) | - | - | - | (81,591) |
| 未依持股比例認列數 | - | - | - | 226,505 | 226,505 |
| 12月31日 | \$ 775,802 | \$ 38,057 | \$ 59,645 | \$ 257,190 | \$ 1,130,694 |

| | 107年 | | | | |
|---------------------|------------|-----------|--------------|---------------------|--------------|
| | 發行溢價 | 員工認股權 | 已失效 員工認股權 | 關聯企業 股權淨值 變動數 | 合計 |
| | | | | | |
| 1月1日 | \$ 929,979 | \$ 57,856 | \$ 56,566 | \$ 18,176 | \$ 1,062,577 |
| 員工執行認股權 | 43,494 | (13,765) | - | - | 29,729 |
| 股份基礎給付交易 | - | 6,904 | - | - | 6,904 |
| 失效之員工認股權 | - | (3,079) | 3,079 | - | - |
| 按持股比例認列關 聯企業權益變動 | - | - | - | 4,080 | 4,080 |
| 庫藏股註銷 | (167,752) | - | - | - | (167,752) |
| 未依持股比例認列數 | - | - | - | 4,491 | 4,491 |
| 12月31日 | \$ 805,721 | \$ 47,916 | \$ 59,645 | \$ 26,747 | \$ 940,029 |

(十八) 保留盈餘

1. 依本公司章程規定，本公司年度總決算，如有本期稅後淨利，應先彌補歷年虧損(包含調整未分配盈餘金額)，後依法提撥百分之十法定盈餘公積。但法定盈餘公積已達公司資本總額時不在此限。次依法令或主管機關規定提撥或迴轉特別盈餘公積。嗣餘盈餘，連同期初未分配盈餘(包含調整未分配盈餘金額)，由董事會擬具盈餘分配議案，提請股東會決議分派股東股息紅利。

本公司之股利政策，係配合目前及未來之發展計畫，考量投資環境、資金需求及國內外競爭狀況，並兼顧股東利益等因素。年度股東紅利分配，以不低於當年度可供分配盈餘之 50%為原則。並以股票股利與現金股利相互搭配為原則，現階段現金股利之分配以不低於年度股利分配之 20%為原則，惟因公司有重大之資本支出等計畫，得經股東會同意後，現金股利之分配可低於年度股利 20%。

2. 法定盈餘公積除彌補公司虧損及按股東原有股份之比例發給新股或現金外，不得使用之，惟發給新股或現金者，以該項公積超過實收資本額 25% 之部分為限。
3. 本公司分派盈餘時，依法令規定須就當年度資產負債表日之其他權益項目借方餘額提列特別盈餘公積始得分派，嗣後其他權益項目借方餘額迴轉時，迴轉金額得列入可供分派盈餘中。
4. 本公司於民國 108 年 6 月 25 日及 107 年 6 月 19 日，經股東會決議通過民國 107 年度及 106 年度盈餘分派案如下：

| | 107年度 | | 106年度 | |
|--------|-------------------|---------|-------------------|---------|
| | 金額 | 每股股利(元) | 金額 | 每股股利(元) |
| 法定盈餘公積 | \$ 32,883 | | \$ 24,156 | |
| 特別盈餘公積 | 15,927 | | 72,904 | |
| 現金股利 | <u>250,756</u> | \$ 3.00 | <u>143,370</u> | \$ 1.70 |
| 合計 | <u>\$ 299,566</u> | | <u>\$ 240,430</u> | |

(十九) 組織重整

本公司為調整組織架構，於民國 107 年 5 月 22 日經董事會決議通過，依企業併購法及其他相關法令之規定，以吸收合併方式取得 100% 持有之子公司-訊連投資股份有限公司(訊連投資)，進行合併後以本公司為存續公司且不發行新股，訊連投資為消滅公司，基準日為民國 107 年 7 月 1 日。

(二十) 其他權益項目

| | 108年 | | |
|----------|--------------------|---------------------|---------------------|
| | 未實現評價損益 | 外幣換算 | 合計 |
| 1月1日 | (\$ 11,517) | (\$ 77,314) | (\$ 88,831) |
| 評價調整 | | | |
| -本公司 | (268) | - | (268) |
| -集團 | (251) | - | (251) |
| 外幣換算差異數: | | | |
| -集團 | - | (28,812) | (28,812) |
| -關聯企業 | - | (11,078) | (11,078) |
| 12月31日 | <u>(\$ 12,036)</u> | <u>(\$ 117,204)</u> | <u>(\$ 129,240)</u> |

| | 107年 | | |
|---------------|-------------|--------------|-------------|
| | 未實現評價損益 | 外幣換算 | 合計 |
| 1月1日 | \$ 34,259 | (\$ 107,163) | (\$ 72,904) |
| 追溯適用及追溯重編之影響數 | (45,705) | - | (45,705) |
| 1月1日重編後餘額 | (11,446) | (107,163) | (118,609) |
| 評價調整 | | | |
| -本公司 | (71) | - | (71) |
| 外幣換算差異數： | | | |
| -集團 | - | 25,659 | 25,659 |
| -關聯企業 | - | 4,190 | 4,190 |
| 12月31日 | (\$ 11,517) | (\$ 77,314) | (\$ 88,831) |

(二十一)營業收入

| | 108年度 | 107年度 |
|--------|--------------|--------------|
| 客戶合約收入 | \$ 1,037,065 | \$ 1,216,697 |

1. 客戶合約收入之細分

本公司之收入源於提供隨時間逐步移轉及於某一時點移轉之商品，收入可依產品線及地理區域細分如下：

| | 台灣 | | 美國 | | 日本 | | 其他地區 | | 合計 |
|------------|-----------|-----------|------------|------------|------------|------------|-----------|------------|--------------|
| | 影音娛樂 | 數位創作及其他 | 影音娛樂 | 數位創作及其他 | 影音娛樂 | 數位創作及其他 | 影音娛樂 | 數位創作及其他 | |
| 108年度 | | | | | | | | | |
| 外部客戶合約收入 | \$ 8,029 | \$ 49,454 | \$ 183,978 | \$ 265,039 | \$ 163,274 | \$ 192,166 | \$ 59,226 | \$ 115,899 | \$ 1,037,065 |
| 收入認列時點 | | | | | | | | | |
| 於某一時點認列之收入 | \$ 7,889 | \$ 37,373 | \$ 182,961 | \$ 228,743 | \$ 161,879 | \$ 179,169 | \$ 58,695 | \$ 104,651 | \$ 961,360 |
| 隨時間逐步認列之收入 | 140 | 12,081 | 1,017 | 36,296 | 1,395 | 12,997 | 531 | 11,248 | 75,705 |
| | \$ 8,029 | \$ 49,454 | \$ 183,978 | \$ 265,039 | \$ 163,274 | \$ 192,166 | \$ 59,226 | \$ 115,899 | \$ 1,037,065 |
| 107年度 | | | | | | | | | |
| 外部客戶合約收入 | \$ 10,670 | \$ 50,921 | \$ 196,344 | \$ 344,380 | \$ 154,999 | \$ 193,402 | \$ 72,323 | \$ 193,658 | \$ 1,216,697 |
| 收入認列時點 | | | | | | | | | |
| 於某一時點認列之收入 | \$ 10,670 | \$ 50,921 | \$ 196,344 | \$ 344,380 | \$ 154,999 | \$ 193,402 | \$ 72,323 | \$ 193,658 | \$ 1,216,697 |

2. 合約負債

(1) 本公司認列客戶合約收入相關之合約負債如下：

| | <u>108年12月31日</u> | <u>107年12月31日</u> | <u>107年1月1日</u> |
|------------------|-------------------|-------------------|-----------------|
| 合約負債： | | | |
| 預收貨款 | \$ 61,566 | \$ 19,847 | \$ 44,566 |
| (2) 期初合約負債本期認列收入 | | <u>108年度</u> | <u>107年度</u> |
| 合約負債期初餘額本期認列收入 | | | |
| 預收貨款 | | \$ 19,841 | \$ 43,134 |

(二十二) 其他收入

| | <u>108年度</u> | <u>107年度</u> |
|-------------|--------------|--------------|
| 利息收入： | | |
| 按攤銷後成本衡量之金融 | | |
| 資產利息收入 | \$ 39,916 | \$ 36,511 |
| 銀行存款利息 | 3,412 | 483 |
| 小計 | 43,328 | 36,994 |
| 租金收入 | 67,045 | 61,610 |
| 補助款收入 | 21,269 | 12,119 |
| 勞務收入(註) | 18,472 | 10,879 |
| 股利收入 | 12,935 | 2,514 |
| 訴訟和解收入 | - | 4,690 |
| 呆帳轉列收入數 | - | 548 |
| 逾期應付款項轉列收入數 | 22 | 84 |
| 其他收入-其他 | 1,147 | 1,307 |
| 合計 | \$ 164,218 | \$ 130,745 |

註：勞務收入請詳附註七(二)3. 說明。

(二十三) 其他利益及損失

| | <u>108年度</u> | <u>107年度</u> |
|---------------|--------------|--------------|
| 外幣兌換(損失)利益 | (\$ 17,964) | \$ 37,815 |
| 透過損益按公允價值衡量之金 | | |
| 融資產淨損失 | (4,139) | (3,695) |
| 其他 | (16,521) | (14,696) |
| | (\$ 38,624) | \$ 19,424 |

(二十四) 財務成本

| | <u>108年度</u> | <u>107年度</u> |
|-----------|--------------|--------------|
| 利息費用-租賃負債 | \$ 22 | - |

(二十五) 成本、費用性質之額外資訊

| | <u>108年度</u> | <u>107年度</u> |
|---------------|-------------------|-------------------|
| 商品存貨銷貨成本 | \$ 9,574 | \$ 10,936 |
| 員工福利費用 | 502,655 | 476,294 |
| 權利金成本 | 56,189 | 61,039 |
| 促銷費用 | 95,627 | 98,796 |
| 產品支出費 | 39,286 | 51,367 |
| 勞務費用 | 47,617 | 48,232 |
| 不動產、廠房及設備折舊費用 | 10,119 | 9,957 |
| 使用權資產折舊費用 | 482 | - |
| 其他 | 62,941 | 65,093 |
| 營業成本及營業費用 | <u>\$ 824,490</u> | <u>\$ 821,714</u> |

(二十六) 員工福利費用

| | <u>108年度</u> | <u>107年度</u> |
|--------|-------------------|-------------------|
| 薪資費用 | \$ 432,935 | \$ 405,372 |
| 勞健保費用 | 32,197 | 30,267 |
| 退休金費用 | 19,405 | 18,277 |
| 員工認股權 | 2,231 | 6,445 |
| 董事酬金 | 3,575 | 3,729 |
| 其他用人費用 | 12,312 | 12,204 |
| | <u>\$ 502,655</u> | <u>\$ 476,294</u> |

1. 依本公司章程規定，本公司依當年度獲利狀況扣除累積虧損後，如尚有餘額，應提撥員工酬勞不低於 3.0%，董事及監察人酬勞不高於 1.5%。
2. 本公司民國 108 年度及 107 年度員工酬勞及董監酬勞估列金額如下，前述金額帳列薪資費用科目：

| | <u>108年度</u> | <u>107年度</u> |
|------|------------------|------------------|
| 員工酬勞 | \$ 20,690 | \$ 23,752 |
| 董監酬勞 | 5,129 | 4,439 |
| | <u>\$ 25,819</u> | <u>\$ 28,191</u> |

民國 108 年度係依該年度之獲利情況，分別以 4.58%及 1.13%估列。經董事會決議之民國 107 年度員工酬勞及董監酬勞與民國 107 年度財務報告認列之員工酬勞\$23,752 及董監酬勞\$4,439 之差異分別為\$0 及\$534，主要係估列數與董事會決議數之差異，已調整於民國 108 年度之損益。前述員工酬勞以現金發放。

本公司董事會通過之員工及董監酬勞相關資訊可至公開資訊觀測站查詢。

(二十七) 所得稅

1. 所得稅費用

(1) 所得稅費用組成部分：

| | <u>108年度</u> | <u>107年度</u> |
|----------------|------------------|------------------|
| 當期所得稅： | | |
| 當年應負擔之所得稅 | \$ 50,641 | \$ 85,431 |
| 以前年度所得稅(高)低估數 | (5,939) | 9,755 |
| 未分配盈餘加徵 | 2,980 | - |
| 當期所得稅總額 | <u>47,682</u> | <u>95,186</u> |
| 遞延所得稅： | | |
| 與暫時性差異產生及迴轉 | (1,376) | 2,046 |
| 稅率改變之影響 | - | (2,191) |
| 遞延所得稅總額 | <u>(1,376)</u> | <u>(145)</u> |
| 當年度認列於損益之所得稅費用 | <u>\$ 46,306</u> | <u>\$ 95,041</u> |

(2) 與其他綜合損益相關之所得稅金額：

| | <u>108年度</u> | <u>107年度</u> |
|-------------|-----------------|-----------------|
| 確定福利義務之再衡量數 | \$ 1,693 | \$ 1,751 |
| 稅率改變之影響 | - | 1,218 |
| | <u>\$ 1,693</u> | <u>\$ 2,969</u> |

2. 所得稅費用與會計利潤關係

| | <u>108年度</u> | <u>107年度</u> |
|------------------|------------------|------------------|
| 稅前淨利按法定稅率計算所得稅 | \$ 85,250 | \$ 84,774 |
| 按稅法規定剔除項目之所得稅影響數 | (19,728) | 29,732 |
| 按稅法規定免課稅所得 | 689 | (3) |
| 未分配盈餘加徵 | 2,980 | - |
| 投資抵減之所得稅影響數 | (16,946) | (27,026) |
| 以前年度所得稅(高)低估數 | (5,939) | 9,755 |
| 稅法修正之所得稅影響數 | - | (2,191) |
| 所得稅費用 | <u>\$ 46,306</u> | <u>\$ 95,041</u> |

3. 因暫時性差異而產生之遞延所得稅資產或負債金額如下：

| | 108年 | | | |
|------------|------------------|-----------------|-----------------|------------------|
| | 1月1日 | 認列於 損益 | 認列於 其他綜合淨利 | 12月31日 |
| 暫時性差異： | | | | |
| -遞延所得稅資產： | | | | |
| 未實現銷貨毛利 | \$ 5,639 | \$ 220 | \$ - | \$ 5,859 |
| 未實現備抵銷貨 | 731 | (83) | - | 648 |
| 未實現兌換損失 | 1,712 | 1,002 | - | 2,714 |
| 未實現跌價損失 | 490 | 29 | - | 519 |
| 未休假獎金 | 3,226 | 290 | - | 3,516 |
| 軟體除錯成本 | 1,102 | (83) | - | 1,019 |
| 退休金精算損益 | 9,877 | - | 1,693 | 11,570 |
| IFRS 16財稅差 | - | 1 | - | 1 |
| 合計 | <u>\$ 22,777</u> | <u>\$ 1,376</u> | <u>\$ 1,693</u> | <u>\$ 25,846</u> |

| | 107年 | | | |
|-----------|------------------|---------------|-----------------|------------------|
| | 1月1日 | 認列於 損益 | 認列於 其他綜合淨利 | 12月31日 |
| 暫時性差異： | | | | |
| -遞延所得稅資產： | | | | |
| 未實現銷貨毛利 | \$ 8,419 | (\$ 2,780) | \$ - | \$ 5,639 |
| 未實現備抵銷貨 | 1,023 | (292) | - | 731 |
| 未實現兌換損失 | - | 1,712 | - | 1,712 |
| 未實現跌價損失 | 226 | 264 | - | 490 |
| 未休假獎金 | 2,556 | 670 | - | 3,226 |
| 軟體除錯成本 | 1,014 | 88 | - | 1,102 |
| 退休金精算損益 | 6,908 | - | 2,969 | 9,877 |
| 小計 | <u>20,146</u> | <u>(338)</u> | <u>2,969</u> | <u>22,777</u> |
| -遞延所得稅負債： | | | | |
| 未實現兌換利益 | (483) | 483 | - | - |
| 合計 | <u>\$ 19,663</u> | <u>\$ 145</u> | <u>\$ 2,969</u> | <u>\$ 22,777</u> |

4. 本公司營利事業所得稅業經稅捐稽徵機關核定至民國 106 年度。

5. 所得稅法修正案於民國 107 年 2 月 7 日公布生效，營利事業所得稅之稅率自 17%調增至 20%，此修正自民國 107 年度開始適用。本公司業已就此稅率變動評估相關之所得稅影響。

(二十八) 每股盈餘

| | 108年度 | | |
|---------------------------|------------|--------------------|-------------|
| | 稅後金額 | 加權平均流通在 外股數(仟股) | 每股盈餘 (元) |
| <u>基本每股盈餘</u> | | | |
| 歸屬於普通股股東之本期淨利 | \$ 379,945 | 83,916 | \$ 4.53 |
| <u>稀釋每股盈餘</u> | | | |
| 歸屬於普通股股東之本期淨利 | \$ 379,945 | 83,916 | |
| 具稀釋作用之潛在普通股之影響 | | | |
| 員工認股權憑證 | - | 1,722 | |
| 員工酬勞 | - | 230 | |
| 屬於普通股股東之本期淨利加 潛在普通股之影響 | \$ 379,945 | 85,868 | \$ 4.42 |
| | | | |
| | 107年度 | | |
| | 稅後金額 | 加權平均流通在 外股數(仟股) | 每股盈餘 (元) |
| <u>基本每股盈餘</u> | | | |
| 歸屬於普通股股東之本期淨利 | \$ 328,829 | 84,687 | \$ 3.88 |
| <u>稀釋每股盈餘</u> | | | |
| 歸屬於普通股股東之本期淨利 | \$ 328,829 | 84,687 | |
| 具稀釋作用之潛在普通股之影響 | | | |
| 員工認股權憑證 | - | 1,339 | |
| 員工酬勞 | - | 412 | |
| 屬於普通股股東之本期淨利加 潛在普通股之影響 | \$ 328,829 | 86,438 | \$ 3.80 |

(二十九) 營業租賃

民國 107 年度適用

本公司以營業租賃將台北市內湖區西湖段二小段 229 地號土地一筆、內湖「太陽科技廣場」廠辦大樓 B 棟 1 至 9 樓之樓層及新北市新店區「江陵資訊」商辦大樓 5 至 6 樓之樓層出租，民國 107 年度認列 \$55,441 之租金收入。本公司依一系列之租賃協議出租前開廠辦大樓，該些協議自民國 103 年至 113 年第三季屆滿，並附有租賃期間屆滿之續租權。另因不可取消合約之未來最低應收租賃給付總額如下：

| | 107年12月31日 |
|------------|-------------------|
| 不超過1年 | \$ 56,247 |
| 超過1年但不超過5年 | 78,392 |
| 超過5年 | 3,404 |
| | <u>\$ 138,043</u> |

(三十)現金流量補充資訊

1. 不影響現金流量之投資活動：

| | 108年度 | 107年度 |
|--------------------|-----------|-------|
| 不動產、廠房及設備移轉至投資性不動產 | \$ 15,542 | \$ - |

2. 不影響現金流量之籌資活動：

| | 108年度 | 107年度 |
|-------|-----------|------------|
| 庫藏股註銷 | \$ 95,531 | \$ 197,742 |

(三十一)來自籌資活動之負債之變動

| | 108年 | | |
|-----------|-----------|--------------|-------------|
| | 存入保證金 | 租賃負債(含一年內到期) | 來自籌資活動之負債總額 |
| 1月1日 | \$ 10,492 | \$ - | \$ 10,492 |
| 籌資現金流量之變動 | 290 | (478) | (188) |
| 其他非現金之變動 | - | 8,663 | 8,663 |
| 12月31日 | \$ 10,782 | \$ 8,185 | \$ 18,967 |

| | 107年 | | |
|-----------|-----------|-------------|--------|
| | 存入保證金 | 來自籌資活動之負債總額 | |
| 1月1日 | \$ 9,584 | \$ | 9,584 |
| 籌資現金流量之變動 | 908 | | 908 |
| 12月31日 | \$ 10,492 | \$ | 10,492 |

七、關係人交易

(一)關係人之名稱及與本公司之關係

| 關 係 人 名 稱 | 與 本 公 司 之 關 係 |
|--|---------------|
| CyberLink.Com Corp. (Cyberlink-USA) | 本公司之子公司 |
| CyberLink Europe B.V. (Cyberlink-B.V.) | " |
| CyberLink International Technology Corp. (Cyberlink-B.V.I) | " |
| CyberLink Inc.(Cyberlink-Japan)(註) | " |
| 玩美移動(股)公司 | 本公司之關聯企業 |
| Perfect Mobile Corp. | " |

註：本公司為簡化投資架構，於民國 108 年 7 月經董事會通過，向子公司 CyberLink-B.V.I 購買孫公司 CyberLink-Japan 100%之股權，故自 108 年 7 月起，CyberLink-Japan 直接由本公司持有。

(二) 與關係人間之重大交易事項

1. 營業收入

| | <u>108年度</u> | <u>107年度</u> |
|-----------------|-------------------|-------------------|
| 商品銷售： | | |
| Cyberlink-Japan | \$ 222,293 | \$ 185,143 |
| Cyberlink-USA | 180,514 | 158,848 |
| Cyberlink-B. V. | <u>37,394</u> | <u>53,342</u> |
| | <u>\$ 440,201</u> | <u>\$ 397,333</u> |

對子公司商品銷售之交易價格與非關係人並無重大差異；於銷售完成後30日內收款，一般客戶則為預收貨款或銷售完成後45~90日內收款。

2. 應收帳款

| | <u>108年12月31日</u> | <u>107年12月31日</u> |
|-----------------|-------------------|-------------------|
| 商品銷售： | | |
| Cyberlink-Japan | \$ 27,032 | \$ 21,694 |
| Cyberlink-USA | 53,197 | 14,596 |
| Cyberlink-B. V. | <u>2,207</u> | <u>3,175</u> |
| | <u>\$ 82,436</u> | <u>\$ 39,465</u> |

應收關係人款項主要來自銷售交易，銷售交易之款項於銷售日後30日到期。該應收款項並無抵押及付息。應收關係人款項並未提列備抵損失。

3. 其他應收款

| | <u>108年12月31日</u> | <u>107年12月31日</u> |
|-------------------|-------------------|-------------------|
| 勞務收入： | | |
| Cyberlink-USA | \$ 2,672 | \$ 2,670 |
| Cyberlink-Japan | 2,054 | 1,772 |
| 玩美移動(股)公司 | 1,980 | - |
| 子公司 | <u>455</u> | <u>868</u> |
| | <u>7,161</u> | <u>5,310</u> |
| 租金收入： | | |
| 關聯企業 | <u>539</u> | <u>539</u> |
| 代墊款： | | |
| Cyberlink-B. V. I | 4,745 | 2,483 |
| 子公司 | 270 | 601 |
| 玩美移動(股)公司 | <u>2,457</u> | <u>3,149</u> |
| | <u>7,472</u> | <u>6,233</u> |
| | <u>\$ 15,172</u> | <u>\$ 12,082</u> |

本公司於民國 108 年度及 107 年度提供法律、管理及技術之相關服務予子公司及關聯企業，並依本公司提供勞務之相關人事成本計收費用，民國 108 年度及 107 年度產生之勞務收入明細如下：

| | <u>108年度</u> | <u>107年度</u> |
|-----------------|------------------|------------------|
| 勞務收入： | | |
| 玩美移動(股)公司 | \$ 8,280 | \$ - |
| Cyberlink-USA | 5,172 | 5,166 |
| Cyberlink-Japan | 3,754 | 3,626 |
| Cyberlink-B. V. | 529 | 1,362 |
| 子公司 | 737 | 725 |
| | <u>\$ 18,472</u> | <u>\$ 10,879</u> |

4. 其他應付款

| | <u>108年12月31日</u> | <u>107年12月31日</u> |
|------|-------------------|-------------------|
| 代墊款： | | |
| 關聯企業 | \$ - | \$ 629 |

5. 其他收入(租金收入)

| | <u>108年度</u> | <u>107年度</u> |
|------|--------------|--------------|
| 關聯企業 | \$ 6,169 | \$ 6,169 |

本公司以營業租賃將新北市新店區「江陵資訊」商辦大樓 14 樓之樓層辦公室出租予關聯企業，租賃合約期間通常為 2 年，租賃合約是採個別協商並包含不同之條款及條件。為保全出租資產之使用情況，通常會要求承租人不得將租賃資產作借貸擔保，亦不得將租賃資產之全部或一部分轉租、分租、頂讓或以其他方式借與他人或法人使用。

以營業租賃出租應收取之租賃給付之到期日分析如下：

| | <u>108年12月31日</u> | <u>107年12月31日</u> |
|------|-------------------|-------------------|
| 108年 | \$ - | \$ 2,566 |
| 109年 | 6,158 | - |
| 110年 | 2,566 | - |
| | <u>\$ 8,724</u> | <u>\$ 2,566</u> |

6. 取得金融資產

請詳附註六(六)之說明。

(三) 主要管理階層薪酬資訊

| | <u>108年度</u> | <u>107年度</u> |
|-------------|------------------|------------------|
| 薪資及其他短期員工福利 | \$ 45,179 | \$ 25,724 |
| 退職後福利 | 740 | 490 |
| 執行業務費用 | 33 | 41 |
| | <u>\$ 45,952</u> | <u>\$ 26,255</u> |

八、質押之資產

本公司之資產提供擔保明細如下：

| <u>資產項目</u> | <u>帳面價值</u> | | <u>擔保用途</u> |
|--------------------------|-------------------|-------------------|---------------|
| | <u>108年12月31日</u> | <u>107年12月31日</u> | |
| 定期存款(表列按攤銷後成本衡量之金融資產-流動) | <u>\$ 34,874</u> | <u>\$ 35,032</u> | 銀行開立履約保證書之保證金 |

九、重大或有負債及未認列之合約承諾

(一) 或有事項

無此事項。

(二) 承諾事項

除附註六(八)、(九)及七所述者外，其他重大承諾事項如下：

本公司於民國 107 年 9 月申請經濟部工業局之補助計畫，本公司提供之履約保證金\$34,874 係以財政部登記有案之本國銀行出具之保證金保證書繳交之。

十、重大之災害損失

無此事項。

十一、重大之期後事項

無此事項。

十二、其他

(一) 資本管理

本公司之資本管理目標，係為保障公司能繼續經營，維持最佳資本結構以降低資金成本，並為股東提供報酬。為維持或調整資本結構，本公司可能會調整支付予股東之股利金額、退還資本予股東以及發行新股以調整至最適資本結構。

(二) 金融工具

1. 金融工具之種類

| | <u>108年12月31日</u> | <u>107年12月31日</u> |
|------------------|---------------------|---------------------|
| <u>金融資產</u> | | |
| 透過損益按公允價值衡量之金融資產 | | |
| 強制透過損益按公允價值衡量之 | | |
| 金融資產-非流動 | \$ 84,140 | \$ 125,670 |
| 透過其他綜合損益按公允價值 | | |
| 衡量之金融資產 | | |
| 選擇指定之權益工具投資 | \$ 507 | \$ 775 |
| 按攤銷後成本衡量之金融資產 | | |
| 現金及約當現金 | \$ 306,892 | \$ 446,690 |
| 按攤銷後成本衡量之金融資產-流動 | 1,339,864 | 1,433,282 |
| 應收帳款(含關係人) | 111,623 | 53,590 |
| 其他應收款(含關係人) | 18,083 | 16,148 |
| 存出保證金 | 1,883 | 401 |
| | <u>\$ 1,778,345</u> | <u>\$ 1,950,111</u> |
| <u>金融負債</u> | | |
| 按攤銷後成本衡量之金融負債 | | |
| 應付帳款 | \$ 40,115 | \$ 68,159 |
| 其他應付款(含關係人) | 216,148 | 253,807 |
| 存入保證金 | 10,782 | 10,492 |
| | <u>\$ 267,045</u> | <u>\$ 332,458</u> |
| 租賃負債 | <u>\$ 8,185</u> | <u>\$ -</u> |

2. 風險管理政策

- (1) 本公司日常營運受多項財務風險之影響，包含市場風險(包括匯率風險及利率風險)、信用風險及流動性風險。
- (2) 風險管理工作由本公司財務部按照董事會核准之政策執行。本公司財務部透過與公司內各營運單位密切合作，以負責辨認、評估與規避財務風險。董事會對整體風險管理訂有書面原則，亦對特定範圍與事項提供書面政策，例如匯率風險、利率風險、信用風險、衍生與非衍生金融工具之使用，以及剩餘流動資金之投資。

3. 重大財務風險之性質及程度

(1) 市場風險

匯率風險

- A. 本公司係跨國營運，因此受相對與本公司功能性貨幣不同的交易所產生之匯率風險，主要為美元、日圓及歐元。相關匯率風險來

自未來之商業交易及已認列之資產與負債。

- B. 本公司從事之業務涉及若干非功能性貨幣(本公司之功能性貨幣為台幣)，故受匯率波動之影響，具重大匯率波動影響之外幣資產及負債資訊如下：

| 108年12月31日 | | | | 108年度 | | |
|--------------|--------------|------------|--------------|----------|-----------|--------------|
| 幣別 | 外幣金額 (仟元) | 期末衡量 匯率 | 帳面新台幣 | 敏感度分析 | | |
| | | | | 變動 幅度 | 影響損益 | 影響其他 綜合損益 |
| 金融資產 | | | | | | |
| 貨幣性項目 | | | | | | |
| 美元:新台幣 | \$ 51,679 | \$ 29.98 | \$ 1,549,336 | 1% | \$ 15,493 | \$ - |
| 歐元:新台幣 | 2,069 | 33.59 | 69,498 | 1% | 695 | - |
| 英鎊:新台幣 | 855 | 39.36 | 33,653 | 1% | 337 | - |
| 非貨幣項目 | | | | | | |
| 日元:新台幣 | 902,202 | 0.2760 | 249,008 | 1% | - | 2,490 |
| 美元:新台幣 | 46,496 | 29.98 | 1,393,959 | 1% | 561 | 13,378 |
| 歐元:新台幣 | 571 | 33.59 | 19,183 | 1% | - | 192 |
| 金融負債 | | | | | | |
| 貨幣性項目 | | | | | | |
| 美元:新台幣 | 1,817 | 29.98 | 54,474 | 1% | 545 | - |
| 107年12月31日 | | | | 107年度 | | |
| 幣別 | 外幣金額 (仟元) | 期末衡量 匯率 | 帳面新台幣 | 敏感度分析 | | |
| | | | | 變動 幅度 | 影響損益 | 影響其他 綜合損益 |
| 金融資產 | | | | | | |
| 貨幣性項目 | | | | | | |
| 美元:新台幣 | \$ 55,819 | \$ 30.72 | \$ 1,714,760 | 1% | \$ 17,148 | \$ - |
| 歐元:新台幣 | 1,852 | 35.20 | 65,190 | 1% | 652 | - |
| 英鎊:新台幣 | 811 | 38.88 | 31,532 | 1% | 315 | - |
| 非貨幣項目 | | | | | | |
| 美元:新台幣 | 36,644 | 30.72 | 1,125,700 | 1% | 583 | 10,674 |
| 歐元:新台幣 | 690 | 35.20 | 24,304 | 1% | - | 243 |
| 金融負債 | | | | | | |
| 貨幣性項目 | | | | | | |
| 美元:新台幣 | 3,296 | 30.72 | 101,253 | 1% | 1,013 | - |

- C. 本公司貨幣性項目因匯率波動具重大影響於民國 108 年度及 107 年度認列之全部兌換損益(含已實現及未實現)彙總金額分別為損失\$17,964 及利益\$37,815。

現金流量及公允價值利率風險

- A. 本公司之主要付息資產為現金及約當現金，因到期日均為 12 個月以內，評估無重大之利率變動現金流量風險。
- B. 本公司並未使用任何金融工具以規避其利率風險。
- C. 本公司於民國 108 年及 107 年 12 月 31 日帳上並無借款，故並無借款產生之利率風險。

(2) 信用風險

- A. 本公司之信用風險係因客戶或金融工具之交易對手無法履行合約義務而導致本公司財務損失之風險，主要來自交易對手無法清償按收款條件支付之應收帳款，及分類為按攤銷後成本衡量、透過其他綜合損益按公允價值衡量與透過損益按公允價值衡量之債務工具投資的合約現金流量。
- B. 本公司係以公司角度建立信用風險之管理。對於往來之銀行及金融機構，設定僅有獲獨立信評等級至少為「A」級者，始可被接納為交易對象。依內部明定之授信政策，公司內各營運單位與每一新客戶於訂定付款及提出交貨之條款與條件前，須對其進行管理及信用風險分析。內部風險控管係透過考慮其財務狀況、過往經驗及其他因素，以評估客戶之信用品質。個別風險之限額係董事會依內部或外部之評等而制訂，並定期監控信用額度之使用。
- C. 本公司採用 IFRS 9 提供前提假設，當合約款項按約定之支付條款逾期超過 90 天，視為已發生違約。
- D. 本公司採用 IFRS 9 提供以下之前提假設，作為判斷自原始認列後金融工具之信用風險是否有顯著增加之依據：
 - (A) 當合約款項按約定之支付條款逾期超過 30 天，視為金融資產自原始認列後信用風險已顯著增加。
 - (B) 於櫃買中心交易之債券投資，具有任一外部評等機構於資產負債表日評比為投資等級者，視該金融資產為信用風險低。
- E. 本公司用以判定債務工具投資為信用減損之指標如下：
 - (A) 發行人發生重大財務困難，或將進入破產或其他財務重整之可能性大增；
 - (B) 發行人由於財務困難而使該金融資產之活絡市場消失；
 - (C) 發行人延滯或不償付利息或本金；
 - (D) 導致發行人違約有關之全國性或區域性經濟情況不利之變化。

- F. 本公司按地理區域之特性將對客戶之應收帳款，採用簡化作法以準備矩陣為基礎估計預期信用損失。
- G. 本公司納入台灣經濟研究院景氣觀測報告對未來前瞻性的考量調整按特定期間歷史及現時資訊所建立之損失率，以估計應收帳款的備抵損失。
- H. 本公司採簡化作法之應收帳款備抵損失金額均不重大，故於民國108年度及107年度未予認列。

(3) 流動性風險

- A. 現金流量預測是由公司內各營運單位執行，並由公司財務部予以彙總。公司財務部監控公司流動資金需求之預測，確保其有足夠資金得以支應營運需要。
- B. 各營運個體所持有之剩餘現金，在超過營運資金之管理所需時，將轉撥回公司財務部。公司財務部則將剩餘資金投資於付息之活期存款、定期存款及短期有價證券，其所選擇之工具具有適當之到期日或足夠流動性，以因應上述預測並提供充足之調度水位。於民國108年及107年12月31日，本公司持有貨幣市場部位分別為\$1,611,827及\$1,844,885，預期可即時產生現金流量以管理流動性風險。
- C. 本公司之非衍生金融負債，依據資產負債表日至合約到期日之剩餘期間進行分析，下表所揭露之合約現金流量金額係未折現之金額。

非衍生金融負債：

| 108年12月31日 | 1年內 | 2至5年內 | 5年以上 |
|------------|-----------|-------|------|
| 應付帳款 | \$ 40,115 | \$ - | \$ - |
| 其他應付款 | 216,148 | - | - |
| 租賃負債(註) | 3,000 | 5,375 | - |
| 其他金融負債 | 1,829 | 8,953 | - |

非衍生金融負債：

| 107年12月31日 | 1年內 | 2至5年內 | 5年以上 |
|-------------|-----------|-------|------|
| 應付帳款 | \$ 68,159 | \$ - | \$ - |
| 其他應付款(含關係人) | 253,807 | - | - |
| 其他金融負債 | 2,486 | 7,172 | 834 |

註：該金額包含預計未來支付之利息。

(三) 公允價值資訊

1. 為衡量金融工具之公允價值所採用評價技術的各等級定義如下：

- 第一等級：企業於衡量日可取得之相同資產或負債於活絡市場之報價（未經調整）。活絡市場係指有充分頻率及數量之資產或負債交易發生，以在持續基礎上提供定價資訊之市場。本公司投資之受益憑證及上市股票投資的公允價值皆屬之。
- 第二等級：資產或負債直接或間接之可觀察輸入值，但包括於第一等級之報價者除外。
- 第三等級：資產或負債之不可觀察輸入值。本公司投資之無活絡市場之權益工具投資及債務工具投資皆屬之。
2. 以成本衡量之投資性不動產的公允價值資訊請詳附註六、(十)說明。
3. 本公司非以公允價值衡量之金融工具(包括現金及約當現金、應收帳款(含關係人)、其他應收款(含關係人)、按攤銷後成本衡量之金融資產、其他金融資產、應付帳款、其他應付款(含關係人)及其他金融負債)的帳面金額係公允價值之合理近似值。
4. 以公允價值衡量之金融工具，本公司依資產之性質、特性及風險及公允價值等級之基礎分類，相關資訊如下：
- (1)本公司依資產之性質分類，相關資訊如下：

| 108年12月31日 | 第一等級 | 第二等級 | 第三等級 | 合計 |
|----------------------|-------------|-------------|------------------|-------------------|
| 資產 | | | | |
| <u>重複性公允價值</u> | | | | |
| 透過損益按公允價值衡量之金融資產 | | | | |
| 權益證券 | \$ - | \$ - | \$ 56,120 | \$ 56,120 |
| 債務工具 | - | - | 28,020 | 28,020 |
| 透過其他綜合損益按公允價值衡量之金融資產 | | | | |
| 權益證券 | - | - | 507 | 507 |
| 合計 | <u>\$ -</u> | <u>\$ -</u> | <u>\$ 84,647</u> | <u>\$ 84,647</u> |
| 107年12月31日 | | | | |
| 資產 | | | | |
| <u>重複性公允價值</u> | | | | |
| 透過損益按公允價值衡量之金融資產 | | | | |
| 權益證券 | \$ - | \$ - | \$ 58,263 | \$ 58,263 |
| 債務工具 | - | - | 67,407 | 67,407 |
| 透過其他綜合損益按公允價值衡量之金融資產 | | | | |
| 權益證券 | - | - | 775 | 775 |
| 合計 | <u>\$ -</u> | <u>\$ -</u> | <u>\$126,445</u> | <u>\$ 126,445</u> |

(2)本公司用以衡量公允價值所使用之方法及假設說明如下：

- A. 金融工具之公允價值係以評價技術或參考交易對手報價取得。透過評價技術所取得之公允價值可參照其他實質上條件及特性相似之金融工具之現時公允價值、現金流量折現法或以其他評價技術，包括以個體資產負債表日可取得之市場資訊運用模型計算而得。
- B. 評價模型之產出係預估之概算值，而評價技術可能無法反映本公司持有金融工具及非金融工具之所有攸關因素。因此評價模型之預估值會適當地根據額外之參數予以調整，例如模型風險或流動性風險等。根據本公司之公允價值評價模型管理政策及相關之控制程序，管理階層相信為允當表達個體資產負債表中金融工具及非金融工具之公允價值，評價調整係屬適當且必要。在評價過程中所使用之價格資訊及參數係經審慎評估，且適當地根據目前市場狀況調整。
- C. 本公司將信用風險評價調整納入金融工具及非金融工具公允價值計算考量，以分別反映交易對手信用風險及本公司信用品質。

5. 民國 108 年度及 107 年度無自第三等級轉入及轉出之情形。

6. 下表列示民國 108 年度及 107 年度第三等級之變動：

| | 108年 | | |
|---------------------------------|------------------|------------------|-------------------|
| | 權益證券 | 債務工具 | 合計 |
| 1月1日 | \$ 59,038 | \$ 67,407 | \$ 126,445 |
| 本期出售 | | (37,391) | (37,391) |
| 認列於損益之利益或損失 | | | |
| 帳列營業外收入及支出 | (2,143) | (1,996) | (4,139) |
| 認列於其他綜合損益之利益或損失 | | | |
| 帳列透過其他綜合損益按公允價值衡量之權益工具投資未實現評價損益 | (268) | - | (268) |
| 12月31日 | <u>\$ 56,627</u> | <u>\$ 28,020</u> | <u>\$ 84,647</u> |
| | 107年 | | |
| | 權益證券 | 債務工具 | 合計 |
| 1月1日 | \$ 51,323 | \$ 79,339 | \$ 130,662 |
| 認列於損益之利益或損失 | | | |
| 帳列營業外收入及支出 | 7,786 | (11,932) | (4,146) |
| 認列於其他綜合損益之利益或損失 | | | |
| 帳列透過其他綜合損益按公允價值衡量之權益工具投資未實現評價損益 | (71) | - | (71) |
| 12月31日 | <u>\$ 59,038</u> | <u>\$ 67,407</u> | <u>\$ 126,445</u> |

7. 有關屬第三等級公允價值衡量項目所使用評價模型之重大不可觀察輸入值之量化資訊及重大不可觀察輸入值變動之敏感度分析說明如下：

| | 108年12月31日 公允價值 | 評價技術 | 重大不可觀察 輸入值 | 輸入值與 公允價值關係 |
|-----------|--------------------|---------|--|---|
| 非衍生權益工具： | | | | |
| 非上市上櫃公司股票 | \$ 56,627 | 現金流量折現法 | 長期營收成長率、加權平均資金成本、長期稅前營業淨利、缺乏市場流通性折價、少數股權折價 | 缺乏市場流通性折價愈高，公允價值愈低；加權平均資金成本及少數股權折價愈高，公允價值愈低；長期營收成長率及長期稅前營業淨利愈高，公允價值愈高 |
| 非衍生債務工具： | | | | |
| 私募基金投資 | \$ 28,020 | 淨資產價值法 | 不適用 | 不適用 |
| | 107年12月31日 公允價值 | 評價技術 | 重大不可觀察 輸入值 | 輸入值與 公允價值關係 |
| 非衍生權益工具： | | | | |
| 非上市上櫃公司股票 | \$ 59,038 | 現金流量折現法 | 長期營收成長率、加權平均資金成本、長期稅前營業淨利、缺乏市場流通性折價、少數股權折價 | 缺乏市場流通性折價愈高，公允價值愈低；加權平均資金成本及少數股權折價愈高，公允價值愈低；長期營收成長率及長期稅前營業淨利愈高，公允價值愈高 |
| 非衍生債務工具： | | | | |
| 私募基金投資 | \$ 67,407 | 淨資產價值法 | 不適用 | 不適用 |

8. 本公司經審慎評估選擇採用之評價模型及評價參數，惟當使用不同之評價模型或評價參數可能導致評價之結果不同。針對分類為第三等級之金融資產，若評價參數變動，則對本期損益或其他綜合損益之影響如下：

| | | 108年度 | | | |
|------|------------------|-------|-----------------|-------------------|-----------------------------|
| | | 認列於損益 | | 認列於其他綜合損益 | |
| 輸入值 | 變動 | 有利變動 | 不利變動 | 有利變動 | 不利變動 |
| 金融資產 | | | | | |
| 權益工具 | 缺乏市場流通性折價、少數股權折價 | ±1% | \$ 561 | (\$ 561) | \$ 5 (\$ 5) |
| 債務工具 | " | ±1% | 280 | (280) | - - |
| 合計 | | | <u>\$ 841</u> | <u>(\$ 841)</u> | <u>\$ 5</u> (<u>\$ 5</u>) |
| | | 107年度 | | | |
| | | 認列於損益 | | 認列於其他綜合損益 | |
| 輸入值 | 變動 | 有利變動 | 不利變動 | 有利變動 | 不利變動 |
| 金融資產 | | | | | |
| 權益工具 | 缺乏市場流通性折價、少數股權折價 | ±1% | \$ 583 | (\$ 583) | \$ 8 (\$ 8) |
| 債務工具 | " | ±1% | 674 | (674) | - - |
| 合計 | | | <u>\$ 1,257</u> | <u>(\$ 1,257)</u> | <u>\$ 8</u> (<u>\$ 8</u>) |

十三、附註揭露事項

(一)重大交易事項相關資訊

1. 資金貸與他人：無此情形。
2. 為他人背書保證：無此情形。
3. 期末持有有價證券情形（不包含投資子公司、關聯企業及合資控制部分）：請詳附表一。
4. 累積買進或賣出同一有價證券之金額達新台幣三億元或實收資本額百分之二十以上：請詳附表二。
5. 取得不動產之金額達新台幣三億元或實收資本額百分之二十以上：無此情形。
6. 處分不動產之金額達新台幣三億元或實收資本額百分之二十以上：請詳附表三。
7. 與關係人進、銷貨之金額達新台幣一億元或實收資本額百分之二十以上：請詳附表四。
8. 應收關係人款項達新台幣一億元或實收資本額百分之二十以上：請無此情形。
9. 從事衍生工具交易：無此情形。
10. 母公司與子公司及各子公司間之業務關係及重要交易往來情形及金額：請詳附表五。

(二)轉投資事業相關資訊

被投資公司名稱、所在地區等相關資訊（不包含大陸被投資公司）：請詳附表六。

(三)大陸投資資訊

1. 基本資料：請詳附表七。

2. 直接或間接經由第三地區事業與轉投資大陸之被投資公司所發生之重大交易事項：無此情形。

十四、營運部門資訊

不適用。

訊達科技股份有限公司

期末持有有價證券情形 (不含投資子公司、關聯企業及合資控制部分)

民國108年12月31日

附表一

單位：新台幣千元
(除特別註明者外)

| 持有之公司 | 有價證券種類及名稱 (註1) | 與有價證券發行人之關係 (註2) | 帳列科目 | 股數(單位數) | 期末 | |
|---|----------------------------|---------------------|------------------------------|-----------|---------------|---------------|
| | | | | | 帳面金額 (註3) | 公允價值 (註4) |
| 訊達科技股份有限公司 | One-Blue, LLC之股票 | 本公司為該公司董事 | 透過損益按公允價值衡量之 金融資產-非流動 | - | \$ | 56,120 |
| 訊達科技股份有限公司 | 復華新智能基金 | 無 | 透過損益按公允價值衡量之 金融資產-非流動 | 3,000,000 | | 28,020 |
| 訊達科技股份有限公司 | 究心公益科技股份有限公司 | 無 | 透過其他綜合損益按公允價 值衡量之金融資產-非流動 | 100,000 | | 507 |
| 訊達科技股份有限公司 | 臺灣發展軟體科技股份有限公司 | 無 | 透過其他綜合損益按公允價 值衡量之金融資產-非流動 | 40,000 | | - |
| CyberLink International Technology Corp. | Cidana Inc. 之特別股股票 | 無 | 透過其他綜合損益按公允價 值衡量之金融資產-非流動 | 500,000 | | - |
| CyberLink International Technology Corp. | L0FTechnology, Inc. 之特別股股票 | 無 | 透過其他綜合損益按公允價 值衡量之金融資產-非流動 | 100,000 | | - |
| CyberLink International Technology Corp. | CCV Fund I LP | 無 | 透過損益按公允價值衡量之 金融資產-非流動 | - | US \$4,971 仟元 | US \$4,971 仟元 |

註1：本表所稱有價證券，係指屬國際財務報導準則第9號「金融工具」範圍內之股票、債券、受益憑證及上述項目所衍生之有價證券。

註2：有價證券發行人非屬關係人者，須國免填。

註3：按公允價值衡量者，帳面金額已扣除累計減損之帳面金額；非屬按公允價值衡量者，帳面金額已扣除累計減損之帳面金額。

註4：所列有價證券有因提供擔保、質押借款或其他依約定而受限制使用者，應於備註欄註明提供擔保或質押股數、擔保或質押金額及限制使用情形。

訊達科技股份有限公司

系購買或賣出同一有價證券之金額達新台幣三億元或實收資本額百分之二十以上

民國108年1月1日至12月31日

附表二

單位：新台幣千元
(除特別註明者外)

| 買、賣之公司 | 有價證券種類及名稱(註1) | 系列科目 | 交易對象(註2) | 關係(註2) | 期初 | | 買入(註3) | | 賣出(註3) | | 期末 | |
|--|-------------------|----------|--|--------|-------|---------|--------|------------|--------|---------|-------|------------|
| | | | | | 股數 | 金額 | 股數 | 金額 | 股數 | 金額 | 股數 | 金額 |
| 訊達科技股份有限公司 | CyberLink Inc. 股票 | 採用權益法之投資 | CyberLink International Technology Corp. | 子公司 | - | \$ - | 1,900 | \$ 249,008 | - | \$ - | 1,900 | \$ 249,008 |
| CyberLink International Technology Corp. | CyberLink Inc. 股票 | 採用權益法之投資 | 訊達科技股份有限公司 | 母公司 | 1,900 | 227,389 | - | - | 1,900 | 235,714 | - | - |
| | | | | | | | | (註5) | | | | (註6) |

註1：本表所稱有價證券，係指股票、債券、受益憑證及上述項目所衍生之有價證券。

註2：有價證券係列採用權益法之投資者，須填寫該二個，餘得免填。

註3：累計買進、賣出金額應按市價分開計算是否達三億元或實收資本額百分之二十。

註4：實收資本額係指母公司之實收資本額。發行人股票無面額或每股面額非屬新臺幣十元者，有關實收資本額百分之二十之交易金額規定，以資產負債表歸屬於該公司業主之權益百分之十計算之。

註5：含投資利益及依表列股權投資持股比例認列之權益調整數。

註6：按列資本公積。

訊達科技股份有限公司

處分不動產之金額達新台幣三億元或實收資本額百分之二十以上

民國108年1月1日至12月31日

附表三

單位：新台幣千元
(除特別註明者外)

| 處分不動產之公司 | 財產名稱 | 事實發生日 | 原取得日期 | 帳面金額 | 交易金額 | 價款收取情形 | 處分損益 | 交易對象 | 關係 | 處分目的 | 價格決定之參考依據 | 其他約定事項 |
|---------------------|---|----------|-----------|---|------------|--------|-----------|----------|----|------|---|--------|
| CyberLink.Com Corp. | 1073-1087 S. Winchester Boulevard, San Jose, CA 之土地及建築物 | 108.6.17 | 103.11.11 | \$ 114,686 (US \$ 3,710仟元) (US \$ 6,800仟元) | \$ 210,188 | 已全數收取 | \$ 95,502 | 非關係人-自然人 | - | 活絡資產 | Phillip Thrappas & Michael J. Webber 鑑價報告 | - |

註1：處分資產依規定應鑑價者，應於「價格決定之參考依據」欄中註明鑑價結果。

註2：實收資本額係指母公司之實收資本額。發行人股票無面額或每股面額非屬新臺幣十元者，有關實收資本額百分之二十之交易金額規定，以資產負債表歸屬於母公司業主之權益百分之十計算之。

註3：事實發生日，係指交易簽約日、付款日、委託成交日、過戶日、董事會決議日或其他足資確定交易對象及交易金額之日等日期孰前者。

訊達科技股份有限公司

與關係人進、銷貨之金額達新台幣一億元或實收資本額百分之二十以上

民國108年1月1日至12月31日

附表四

單位：新台幣仟元
(除特別註明者外)

| 進(銷)貨之公司 | 對交易對象名稱 | 關係 | 交易情形 | | 交易條件與一般交易不同之情形及原因 | | 應收(付)票據、帳款 | | 備註 |
|------------|----------------------|---------|------------|------------|-------------------|----|------------|-----------------|----|
| | | | 進(銷)貨金額 | 佔總進(銷)貨之比率 | 價投 | 期間 | 金額 | 佔總應收(付)票據、帳款之比率 | |
| 訊達科技股份有限公司 | CyberLink Inc. | 本公司之子公司 | \$ 222,293 | 21% | 與一般客戶相當 | 註 | \$ 27,032 | 24% | - |
| 訊達科技股份有限公司 | CyberLink, Com Corp. | 本公司之子公司 | 180,514 | 17% | 與一般客戶相當 | 註 | 53,197 | 48% | - |

註：銷售予子公司係按一般價格辦理，並於銷售完成後30日內收款。

訊達科技股份有限公司

母公司與子公司及各子公司間之業務關係及重要交易往來情形及金額

民國108年1月1日至12月31日

附表五

單位：新台幣千元
(除特別註明者外)

| 編號 (註1) | 交易人名稱 | 交易往來對象 | 與交易人之關係 (註2) | 交易往來情形 | | 佔合併總營收或總資產 之比率 (註3) |
|------------|------------|-----------------------|-----------------|--------------|----------------------|---------------------------|
| | | | | 科目 | 金額 | |
| 0 | 訊達科技股份有限公司 | CyberLink Inc. | 1 | 銷貨收入 應收款項 | \$ 222,203 29,197 | 15.3% 0.5% |
| 0 | 訊達科技股份有限公司 | CyberLink Com Corp. | 1 | 銷貨收入 應收款項 | 180,514 56,028 | 12.4% 1.0% |
| 0 | 訊達科技股份有限公司 | CyberLink Europe B.V. | 1 | 銷貨收入 | 37,394 | 2.6% |

註1：母公司及子公司相互間之業務往來資訊應分別於編號註明，編號之填寫方法如下：
(1). 母公司填0。

(2). 子公司依公司別由阿拉伯數字1開始依序編號。

註2：與交易人之關係有以下三種，標示種類即可(若係母子公司間或各子公司間之同一筆交易，若母公司已揭露，則子公司部分無須重複揭露；子公司對子公司之交易，若其一子公司已揭露，則另一子公司無須重複揭露)：

(1). 母公司對子公司。

(2). 子公司對母公司。

(3). 子公司對子公司。

註3：交易往來金額佔合併總營收或總資產比率之計算，若屬資產負債項目者，以期未扣除額佔合併總資產之方式計算；若屬損益項目者，以期未累積金額佔合併總營收之方式計算。

註4：銷貨手續費一般價格辦理，並於銷售完成後30日內收款。

註5：應收款項係包含應收帳款及其他應收款。

註6：交易金額達\$10,000者，予以揭露；另以資產面及收入面為揭露方式。

訊達科技股份有限公司

被投資公司名稱、所在地區等相關資訊 (不包含大陸被投資公司)

民國108年1月1日至12月31日

附表六

單位：新台幣千元
(除特別註明者外)

| 投資公司名稱 | 被投資公司名稱 (註1、2) | 所在地區 | 主要營業項目 | 原始投資金額 | | 股數 | 期末持有 | | 被投資公司本期損益 (註2(2)) | 本期認列之投資損益 (註2(3)) | 備註 |
|--|--|--------|--------|----------------|----------------|-------------|--------|----------------|----------------------|----------------------|----|
| | | | | 本期末 | 去年年底 | | 比率 | 帳面金額 | | | |
| 訊達科技股份有限公司 | CyberLink Cos Corp. | 美國 | 電腦軟體銷售 | \$ 136,327 | \$ 136,327 | 4,000,000 | 100% | \$ 532,184 | \$ 76,316 | 子公司 | |
| 訊達科技股份有限公司 | CyberLink Europe B. Y. | 荷蘭 | 電腦軟體銷售 | 124,710 | 124,710 | 3,000,000 | 100% | (19,183) | (4,146) | 子公司 | |
| 訊達科技股份有限公司 | CyberLink International Technology Corp. | 英屬維京群島 | 專業投資 | 1,283,896 | 1,283,896 | 41,000,000 | 100% | 805,654 | 3,358 | 子公司 | |
| 訊達科技股份有限公司 | CyberLink Inc. | 日本 | 電腦軟體銷售 | 235,714 | - | 1,900 | 100% | 249,008 | 23,959 | 子公司 | |
| CyberLink International Technology Corp. | CyberLink Inc. | 日本 | 電腦軟體銷售 | - | 26,051 | - | - | - | 23,959 | 子公司 | |
| CyberLink International Technology Corp. | Perfect Corp. | 英屬開曼群島 | 專業投資 | 953,497 | 884,736 | 201,084,906 | 41.80% | 442,522 | (8,157) | 採用權益法之投資 | |
| | | | | (USD 32,138仟元) | (USD 28,800仟元) | | | (USD 14,761仟元) | (USD 264仟元) | | |

註1：公開發行公司如設有國外控股公司其依當地法令規定以合併財務報告為主要財務報告者，有關國外被投資公司資訊之揭露，得僅揭露至該控股公司之相關資訊。

註2：非屬註1所述情形者，依下列規定填寫：

- (1) 「被投資公司名稱」、「所在地區」、「主要營業項目」、「原始投資金額」及「期末持股情形」等欄，應依本(公開發行)公司轉投資情形及每一直接或間接控制之被投資公司再轉投資情形依序填寫，並於備註欄註明各被投資公司與本(公開發行)公司之關係(如係屬子公司或孫公司)。
- (2) 「被投資公司本期損益」乙欄，應填寫各被投資公司之本期末損益金額。
- (3) 「本期認列之投資損益」乙欄，僅填寫本(公開發行)公司認列直接轉投資之各子公司及孫權益法詳價之各被投資公司之損益金額，餘皆免填。於填寫「認列直接轉投資之各子公司本期損益金額」時，應確認各子公司本期損益金額業已包含其再轉投資依規定應認列之投資損益。

訊達科技股份有限公司
大陸投資資訊一基本資料
民國108年1月1日至12月31日

單位：新台幣千元
(除特別註明者外)

附表七

| 大陸被投資公司名稱 | 主要營業項目 | 實收資本額 | 投資方式 (註1) | 本階期初自台灣匯 | | 本階匯出或收回 | | 本公司直接 或間接投資 之持股比例 | 本期認列投資 損益 (註2(2)B) | 期末投資帳面 金額 | 截至本期末已 匯回投資收益 | 備註 |
|------------------|------------------|----------------------------|--------------|----------------------------|------|---------|----------------------------|-------------------------|--------------------------|--------------|------------------|----|
| | | | | 出累積投資金額 | 投資金額 | 匯出 | 收回 | | | | | |
| 玩美高質(上海)有限 公司 | 電腦週邊設備及 軟體買賣業 | \$ 64,667 (USD 2,157仟元) | (2) | \$ 31,629 (USD 1,055仟元) | \$ - | \$ - | \$ 5,343 | 41.80% | \$ 2,452 | \$ 12,627 | \$ - | 註4 |
| | | | | | | | \$ 31,629 (USD 1,055仟元) | | | \$ 12,627 | \$ - | |

| 公司名稱 | 本期期末累計自 台灣匯出赴大陸 地區投資金額 | 經濟部投資會 核准投資金額 | 依經濟部投資 會規定赴大陸 地區投資限額 |
|------------|------------------------------|----------------------------|----------------------------|
| 訊達科技股份有限公司 | \$ 31,629 (USD 1,055仟元) | \$ 71,892 (USD 2,398仟元) | \$ 2,508,352 |

註1：投資方式區分為下列三種，標示種類別即可：

- (1). 直接赴大陸地區從事投資
- (2). 透過第三地區公司再投資大陸(請註明該第三地區之投資公司)
- (3). 其他方式

註2：本期認列投資損益類中：

- (1) 若屬籌備中，尚無投資損益者，應予註明
- (2) 投資損益認列基礎分為下列三種，應予註明
 - A. 與中華民國會計師事務所所有合作關係之國際性會計師事務所查核之財務報告
 - B. 經台灣母公司簽證會計師查核之財務報告
 - C. 其他。

註3：本表相關數字應以新臺幣列示。

註4：係透過CyberLink International Technology Corp. 投資。

六、公司及其關係企業最近年度及截至年報刊印日止，發生財務週轉困難情事：無。

柒、財務狀況及經營結果之檢討分析與風險事項

一、財務狀況之檢討與分析

(一)、財務狀況比較分析

單位：新台幣仟元；%

| 項目 | 年度 | | 差異 | | |
|-----------|-----------|-----------|-----------|----------|----|
| | 2019 年度 | 2018 年度 | 金額 | % | 說明 |
| 流動資產 | 3,018,970 | 2,950,457 | 68,513 | 2.32 | |
| 長期投資 | 676,201 | 314,741 | 361,460 | 114.84 | 1 |
| 不動產、廠房及設備 | 483,900 | 502,781 | (18,881) | (3.76) | |
| 使用權資產 | 10,536 | - | 10,536 | 100.00 | 2 |
| 投資性不動產 | 1,251,034 | 1,361,834 | (110,800) | (8.14) | |
| 其他資產 | 54,070 | 55,918 | (1,848) | (3.30) | |
| 資產總額 | 5,494,711 | 5,185,731 | 308,980 | 5.96 | |
| 流動負債 | 716,849 | 770,584 | (53,735) | (6.97) | |
| 非流動負債 | 597,275 | 574,627 | 22,648 | 3.94 | |
| 負債總額 | 1,314,124 | 1,345,211 | (31,087) | (2.31) | |
| 股本 | 845,992 | 849,321 | (3,329) | (0.39) | |
| 資本公積 | 1,130,694 | 940,029 | 190,665 | 20.28 | 3 |
| 保留盈餘 | 2,333,141 | 2,210,725 | 122,416 | 5.54 | |
| 其他權益 | (129,240) | (88,831) | (40,409) | 45.49 | 4 |
| 庫藏股票 | - | (70,724) | 70,724 | (100.00) | 5 |
| 權益總額 | 4,180,587 | 3,840,520 | 340,067 | 8.85 | |

(二)、財務狀況差異分析說明(增減比例變動達 20%者)：

1. 長期投資增加：主要係因採權益法之投資 2019 年新增投資金額及未依持股比例認購所致。
2. 使用權資產增加：主要係因初次適用 IFRS16 租賃所致。
3. 資本公積增加：主要係因認列關聯企業股權淨值變動數(未依持股比例認列數)所致。
4. 其他權益減少：主要係因外幣累積換算影響數所致。
5. 庫藏股票增加：主要係因前期買回庫藏股所致。

二、財務績效

(一)、財務績效

單位:新台幣仟元；%

| 項 目 | 年 度 | | 增(減) 金額 | 變動 比例 | 變動 分析 |
|-----------------------|-------------|-----------|------------|----------|----------|
| | 2019 年度 | 2018 年度 | | | |
| 營業收入 | 1,454,646 | 1,589,532 | (134,886) | (8.49) | |
| 營業成本 | (187,971) | (188,570) | (599) | (0.32) | |
| 已實現銷貨利益 | - | 3,583 | (3,583) | (100.00) | 1 |
| 營業毛利淨額 | 1,266,675 | 1,404,545 | (137,870) | (9.82) | |
| 營業費用 | (1,008,098) | (981,118) | 26,980 | 2.75 | |
| 營業利益 | 258,577 | 423,427 | (164,850) | (38.93) | 2 |
| 營業外收入及支出 | | | | | |
| 其他收入 | 181,394 | 141,585 | 39,809 | 28.12 | 3 |
| 其他利益及損失 | 45,314 | 5,952 | 39,362 | 661.32 | 4 |
| 財務成本 | (122) | - | 122 | 100.00 | 5 |
| 採用權益法認列之關聯 企業損益之份額 | (9,572) | (127,198) | (117,626) | (92.47) | 6 |
| 繼續營業單位稅前淨利 | 475,591 | 443,766 | 31,825 | 7.17 | |

(二)、增減比例變動說明：

1. 已實現銷貨利益：主要係因前期未實現銷貨利益已全數實現所致。
2. 營業利益：主要係因本期營收下滑所致。
3. 其他收入：主要係利息收入、勞務收入、股利收入及補助款收入均較上期增加所致。
4. 其他利益及損失：主要係因本期處分待出售非流動資產利益增加並抵銷外幣兌換損失增加所致。
5. 財務成本：主要係因初次適用 IFRS16 租賃而產生之利息費用所致。
6. 採用權益法認列之關聯企業損益之份額：係按持股比例認列權益法之投資損失減少所致。

(三)、收入或成本有重大變動之說明：無。

三、現金流量分析

(一)、最近年度現金流量變動分析

單位：新台幣仟元

| 期初現金 餘額 | 全年來自營業 活動淨現金流 量 | 全年因投資及 籌資活動淨現 金流量 | 現金剩餘 (不足)數額 | 現金不足額之補救措施 | |
|------------|-----------------------|-------------------------|----------------|------------|------|
| | | | | 投資計劃 | 籌資計劃 |
| 797,699 | (18,923) | 520,546 | 1,299,322 | 不適用 | 不適用 |

本年度現金流量變動情形分析：

- (a)營業活動之現金流出約 18,923 仟元：主要係 2019 年營收下滑致支付所得稅及發放股利後之營運產生淨現金流出。
- (b)投資活動之現金流入約 519,651 仟元：主要係投資原始到期日超過三個月之定期存款陸續到期解約、處分不動產及增資採用權益法之投資。
- (c)籌資活動之現金流入約 18,493 仟元：主要係員工執行認股權股款收入高於買回庫藏股票之現金流出。

(二)、未來一年現金流動性分析：

單位：新台幣仟元

| 期初現金 餘額 | 預計全年來自營 業活動淨現金流 入 | 預計全年現金 流出 | 預計現金剩 餘(不足)數 額 | 現金不足額之補救措施 | |
|------------|-------------------------|--------------|----------------------|------------|------|
| | | | | 投資計劃 | 籌資計劃 |
| 1,299,322 | 20,000 | (190,000) | 1,129,322 | 不適用 | 不適用 |

1.預計未來一年現金流量變動情形分析：

- (a)營業活動：本公司預計營業收入及獲利將穩定持平。
- (b)投資活動：配合業務需求購置機房設備。
- (c)籌資活動：主要係買回庫藏股票之支出。

2.預計現金不足額之補救措施及流動性分析：無此情形。

四、最近年度重大資本支出對財務業務之影響：無

五、最近年度轉投資政策、其獲利或虧損之主要原因改善計畫及未來一年投資計劃：

本公司採權益法之轉投資玩美移動是全球No.1的行動美妝APP開發商，旗下APP的總下載量已突破全球7億人。玩美移動利用全球領先 AI/AR虛擬彩妝科技搭配AI人工智慧主動偵測數據應用，把品牌和消費者，透過新產品體驗、擬真試妝，以及社群分享、行動商務等完整的連結起來。玩美移動2019年營運持續成長，營收大幅成長且營運費用控制得宜，故採權益法所認列虧損為新台幣9,572仟元，較前一年127,198仟元大幅減少，預計2020年轉虧為盈，並開始規劃準備上市的事宜，本公司對其長期發展極具信心。

另訊連美國、荷蘭和日本子公司為海外銷售據點，雖因硬體搭售(B2B)業務持續減少，但持續經營通路業務，以及本公司自2018年起所推出的新產品，營運成長動能可期。

六、風險事項(應分析評估最近年度及截至年報刊印日止之下列事項)：

(一)、風險管理政策與風險管理之組織架構：

1.風險管理政策:本公司攸關營運風險的重大政策、重大投資案、取得或處分資產、背書保證、資金貸與、銀行融資等事項皆經相關權責單位依主管機關與公司相關辦法進行完整與詳盡的評估分析，並經董事會決議執行。而由各單位執行各單位的風險控管作業與流程並初步評估與提報單位風險控管的活動與成效。

2.風險管理組織架構：

(1).組織架構：

| 組織名稱 | 權責範圍 |
|---------------------|---|
| 高階管理階層 (董事長、總經理) | 訂定風險管理的目標、決策與回饋模式與流程，以確保風險管理的有效性 |
| 總經理室 | 執行風險管理的目標與決策 彙整各單位進行風險控管的成效 協助各單位執行風險管理的作業與協調 |
| 稽核室 | 根據年度查核重點，針對風險管理機制之運作執行客觀獨立之稽核，確保風險管理機制有效地運作。 |
| 各部門及各專案風險管理代表 | 執行各單位的風險控管作業與流程 初步評估與提報單位風險控管的活動與成效 |
| 全體員工 | 遵循公司政策落實風險管理之相關作業，並呈報所屬主管可能發生之重大風險。 |

(2).職掌說明

(a)高階管理階層

風險管理執行委員會為本公司風險管理之主要推動機構，成員包含各董事長、總經理及部門主管。負責制訂定風險管理的目標、決策與回饋模式與流程，以確保風險管理的有效性。

(b)總經理室

綜理風險管理秘書業務。為風險管理機制之主要聯繫窗口，執行風險管理的目標與決策，彙整各單位進行風險控管的成效，協助各單位執行風險管理的作業與協調、擬定全年工作規劃並會同稽核室擬定年度查核重點、彙編風險管理執行報告，以確保風險管理機制之持續有效。

(c)稽核室

根據年度查核重點，針對風險管理機制之運作執行客觀獨立之稽核，確保風險管理機制有效地運作。

(d)各部門及各專案風險管理代表

各部門風險管理代表由部門主管指派，協助部門主管承辦部門所屬風險之辨識、評估、處置與監控，並傳達相關訊息予部門成員及協助部門主管彙整資料以呈報風險管理執行委員會。

專案風險管理代表由專案控制經理擔任，負責協助專案經理進行專案之風險辨識、評估、處置與監控作業，並傳達相關訊息予部門成員及協助專案經理彙整資料以呈報專案室主管協理。

(e)全體員工

遵循公司政策落實風險管理之相關作業，並呈報所屬主管可能發生之重大風險。

(二)、各項風險分析：

- 1.利率、匯率變動、通貨膨脹情形對公司損益之影響及未來因應措施：
本公司資金充沛，並無融資需求，是故利率變動對本公司影響有限。本公司外幣資產及負債主要為美金，任何顯著的匯率變動可能對本公司財務狀況產生不利影響，因此本公司隨時注意市場狀況調節外幣現金部位，並審慎從事遠期外匯買賣合約，以規避匯率變動對本公司損益之影響。另通貨膨脹對公司之影響不大。
- 2.從事高風險、高槓桿投資、資金貸與他人、背書保證及衍生性商品交易之政策、獲利或虧損之主要原因及未來因應措施：
本公司資金之運用以保守穩健為原則，並未從事高風險及高槓桿投資。針對資金貸與他人、背書保證及衍生性金融商品交易，本公司皆制訂完整政策及內控程序。衍生性商品交易以規避外幣匯率風險之避險性交易為原則。
- 3.未來研發計畫及預計投入之研發費用：
除了既有產品的持續升級及新產品之開發外，2020 年度研究計劃主要重點在於針對專業影音及相片編輯相關技術之開發、人工智慧人臉辨識 (Face AI) 相關技術之開發、視訊協作和通訊 (VCC) 相關技術之開發、行動裝置影音軟體相關技術其他新產品與新技術之開發。預計未來 1 年將投入約 3.5 億元研發費用。
- 4.國內外重要政策及法律變動對公司財務業務之影響及因應措施：
本公司以全球行銷為主，國外重要政策及法律變動對公司業務之影響相當明顯，為因應於 2018.05.25 施行之歐盟個人資料保護規則 (GDPR)，本公司已著手就用戶隱私權及個人資料處理之方式進行相應調整，以期符合 GDPR 之法令規定，本公司持續提昇對國外主要市場商情之蒐集與掌握，以求能掌握此部份對公司業務與財務之影響。

- 5.科技改變及產業變化對公司財務業務之影響及因應措施：
本公司以全球行銷為主，科技改變及產業變化對公司財務業務之影響相當重要，本公司之政策係積極蒐集與掌握科技改變及產業變化，並與主要領導廠商合作，以鞏固本公司於此產業之技術領先優勢，創造更多商機。
- 6.企業形象改變對企業危機管理之影響及因應措施：
本公司對公司企業形象之建立與維護相當重視，不僅成立專責單位負責並積極從事社會公益活動，且公司所產銷之產品為無公害之多媒體軟體，應不致發生影響公司企業形象之案件才是，故最近年度及截至年報刊印日止，並無任何影響企業形象之風險事項產生。
- 7.進行併購之預期效益及可能風險及因應措施：目前無此計劃。
- 8.擴充廠房之預期效益及可能風險及因應措施：本公司並無擴充廠房之計劃。
- 9.進貨或銷貨集中所面臨之風險及因應措施：
公司所產銷之產品為無公害之多媒體軟體產品，進貨廠商分散且替代性高，行銷全球且無銷貨集中之情事，是故本公司並無進貨或銷貨集中所面臨之風險。
- 10.董事、監察人或持股超過百分之十之大股東，股權之大量移轉或更換對公司之影響及風險及因應措施：
本公司董事、監察人或持股超過百分之十之大股東與經營階層之持股十分穩定，且經營階層、董事、監察人或持股超過百分之十之大股東並無股權之大量移轉或計劃，是故本公司並無此風險。
- 11.經營權之改變對公司之影響及風險及因應措施：
本公司經營階層十分穩定，且經營階層、董事、監察人或持股超過百分之十之大股東並無股權之大量移轉或計劃，是故本公司並無此風險。
- 12.訴訟或非訟事件，應列明公司及公司董事、監察人、總經理、實質負責人、持股比例超過百分之十之大股東及從屬公司已判決確定或尚在繫屬中之重大訴訟、非訟或行政爭訟事件，其結果可能對股東權益或證券價格有重大影響者，應揭露其系爭事實、標的金額、訴訟開始日期、主要涉訟當事人及截至年報刊印日止之處理情形：無。
- 13.其他重要風險及因應措施：無。

七、其他重要事項：

(一)、應收帳款的回收可能性評估-備抵壞帳：

本集團對客戶之授信期間原則上為月結後 30 天，部分客戶則為月結 45 天至 90 天。考量所有合理且可佐證之資訊(包括前瞻性者)後，對自原始認列後信用風險並未顯著增加者，按 12 個月預期信用損失金額衡量備抵損失；對自原始認列後信用風險已顯著增加者，按存續期間預期信用損失金額衡量備抵損失。

凡應收未收逾 180 天以上者，通常提列 100%之減損損失，除非有客觀證據顯示帳款回收之可能性，則依據評估帳款回收的可能性，提列減損損失。

(二)、存貨跌價的可能性-備抵存貨跌價損失：

期末存貨採成本與淨變現價值孰低法評價，比較成本與淨變現價值孰低時，採逐項比較法。淨變現價值係指在正常情況下之估計售價減除尚需投入之成本及變動銷售費用後之餘額。當淨變現價值低於帳面價值時，差額的部份提列存貨跌價損失。

當期末存貨非屬最近發行的二個版本之軟體產品時，採取直接報廢的程序。當期末存貨已逾半年未異動者，則視為呆滯存貨，提列 100%之存貨跌價損失。

(三)、金融資產減損：

本集團於每一資產負債表日，就按攤銷後成本衡量之金融資產，考量所有合理且可佐證之資訊(包括前瞻性者)後，對自原始認列後信用風險並未顯著增加者，按 12 個月預期信用損失金額衡量備抵損失；對自原始認列後信用風險已顯著增加者，按存續期間預期信用損失金額衡量備抵損失；就不包含重大財務組成部分之應收帳款或合約資產，按存續期間預期信用損失金額衡量備抵損失。

(四)、非金融資產減損：

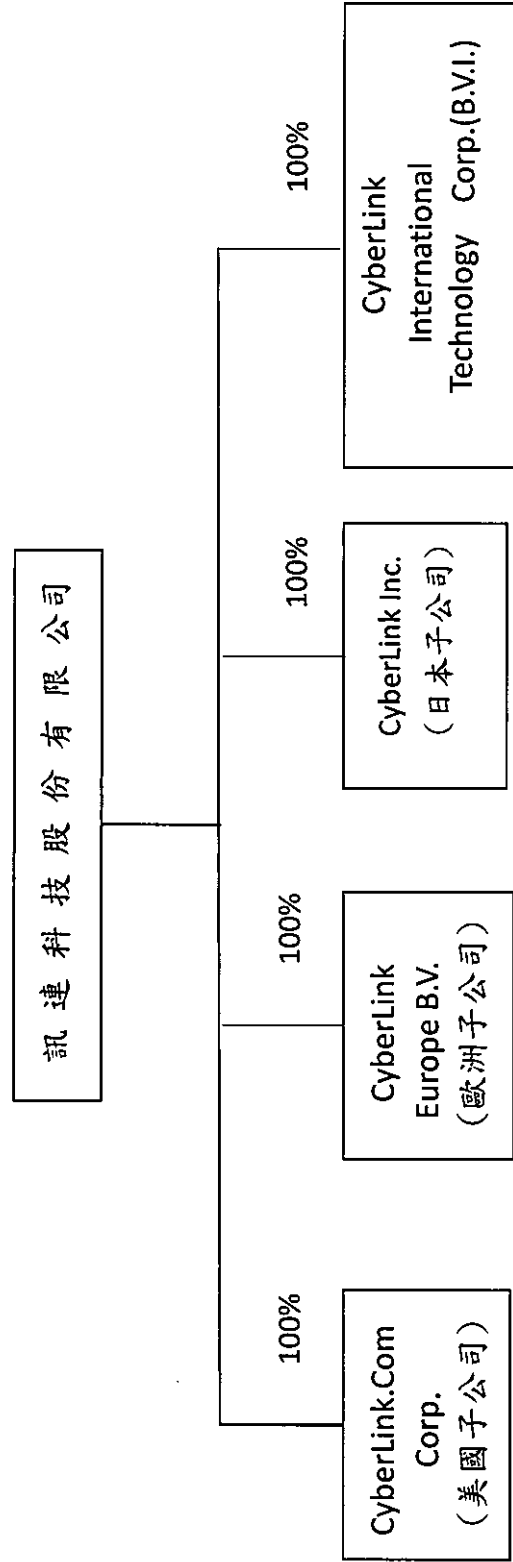
本集團於資產負債表日針對有減損跡象之資產，估計其可回收金額，當可回收金額低於其帳面價值時，則認列減損損失。可回收金額係指一項資產之公允價值減出售成本或其使用價值，兩者較高者。當以前年度認列資產減損之情況不存在或減少時，則迴轉減損損失，惟迴轉減損損失而增加之資產帳面金額，不超過該資產若未認列減損損失情況下減除折舊或攤銷後之帳面金額。

捌、特別記載事項

一、關係企業相關資料

(一)、關係企業合併營業報告書

1.關係企業組織圖



- 2.依公司法第 369 條之 3 推定為有控制與從屬關係之公司：無。
- 3.依公司法第 369 條之 2 第二項規定直接或間接由本公司控制人事、財務或業務經營之從屬公司：無。

(二)、各關係企業基本資料

2019 年 12 月 31 日

單位：日幣仟元；美金仟元；歐元仟元

| 企業名稱 | 設立(取得)日期 | 地 址 | 實收資本額 | 主要營業項目或生產項目 |
|---|------------|--|----------|-------------|
| CyberLink.Com Corp. | 1999.01.06 | 3031 Tisch Way, 110 Plaza West San Jose, CA 95128 U.S.A. | 美金 4,000 | 電腦軟體銷售 |
| CyberLink Europe B.V. | 2003.6.30 | Burgemeester de Hesselleplein 31 6411 CH Heerlen The Netherlands | 歐元 3,000 | 電腦軟體銷售 |
| CyberLink International Technology Corp | 2004.4.16 | Beaufort House, P.O.Box 438, Road Town, Tortola, British Virgin Islands | 美金41,000 | 一般投資業 |
| CyberLink Inc. | 2005.3.9 | Tamachi East Wing 4F., 3-5-39, Shibaura, Minato-ku, Tokyo 108-0023 JAPAN | 日幣95,000 | 電腦軟體銷售 |

(三)、推定為有控制與從屬關係者其相同股東資料：無。

(四)、整體關係企業經營業務所涵蓋之行業

本公司及本公司之關係企業所經營之業務包括程式設計業、一般投資業及一般服務業等。

(五)、各關係企業董事、監察人及總經理資料

2019年12月31日

單位：股；%

| 企業名稱 | 職稱 | 姓名或代表人 | 持有股份 | |
|--|-----|--------|------------|---------|
| | | | 股數 | 持股比例 |
| CyberLink.Com Corp. | 董事 | 黃肇雄 | 4,000,000 | 100.00% |
| CyberLink Europe B.V. | 董事 | 黃肇雄 | 3,000,000 | 100.00% |
| CyberLink International Technology Corp. | 董事 | 黃肇雄 | 41,000,000 | 100.00% |
| CyberLink Inc. | 董事 | 黃肇雄 | 1,900 | 100.00% |
| | 董事 | 張華禎 | 1,900 | 100.00% |
| | 董事 | 彭思雯 | 1,900 | 100.00% |
| | 監察人 | 孫亮珠 | 1,900 | 100.00% |

(六)、關係企業營運概況

各關係企業之財務狀況及經營結果：

2019年12月31日

單位：美金仟元；歐元仟元；日幣仟元

| 名稱 | 資本額 | 資產總額 | 負債總額 | 淨值 | 營業收入 | 營業淨利(損) | 本期稅後 (損)益 | 每股盈餘 |
|--|--------------|-----------------|---------------|---------------|-----------------|--------------|--------------|-----------------|
| | | | | | | | | (虧損)(元) |
| | | | | | | | | (稅後) |
| CyberLink. Com Corp. | 美金 4,000 | 美金 26,454 | 美金 7,725 | 美金 18,729 | 美金 12,838 | 美金 276 | 美金 2,469 | 美金 0.62 |
| CyberLink Europe B.V. | 歐元 3,000 | 歐元 743 | 歐元 172 | 歐元 571 | 歐元 1,620 | 歐元 26 | 歐元(120) | 歐元(0.04) |
| CyberLink International Technology Corp. | 美金 41,000 | 美金 27,149 | 美金 276 | 美金 26,873 | - | 美金(29) | 美金 109 | 美金 0.00 |
| CyberLink Inc. | 日幣 95,000 | 日幣 1,567,679 | 日幣 665,646 | 日幣 902,033 | 日幣 1,435,714 | 日幣 96,267 | 日幣 84,452 | 日幣 44,448.42 |

(七)、關係企業合併財務報表

訊連科技股份有限公司
關係企業合併財務報表聲明書

本公司 108 年度（自 108 年 1 月 1 日至 12 月 31 日止）依「關係企業合併營業報告書關係企業合併財務報表及關係報告書編製準則」應納入編製關係企業合併財務報表之公司與依國際財務報導準則公報第十號應納入編製母子公司合併財務報表之公司均相同，且關係企業合併財務報表所應揭露相關資訊於前揭母子公司合併財務報表中均已揭露，爰不再另行編製關係企業合併財務報表。

特此聲明

公司名稱：訊連科技股



負責人：黃肇雄



1 0 9 年 2 月 2 5 日

(八)、關係企業報告書：無。

- 二、最近年度及截至年報刊印日止，私募有價證券辦理情形，應揭露股東會或董事會通過日期與數額、價格訂定之依據及合理性、特定人選擇之方式及辦理私募之必要理由及自股款或價款收足後迄資金運用計畫完成，私募有價證券之資金運用情形及計畫執行進度：無。
- 三、最近年度及截至年報刊印日止子公司持有或處分本公司股票情形：無。
- 四、其他必要補充說明事項：無。
- 五、最近年度及截至年報刊印日止，發生證交法第三十六條第三項第二款所定對股東權益或證券價格有重大影響之事項：無。

訊連科技股份有限公司
CyberLink Corp.

公司印鑑



董事長：黃肇雄

