

股票代號

5203

訊連科技股份有限公司
CyberLink Corp.

中華民國 105 年度

年 報

本年報查詢網址：公開資訊觀測站 <http://mops.twse.com.tw/>

中華民國106年5月1日刊印

一、本公司發言人姓名、職稱及聯絡電話：

發言人：蔡明鋒

職稱：總經理室特別助理

電話：(02) 8667-1298 分機 1175

電子郵件信箱：investor@cyberlink.com

代理發言人：李雅惠

職稱：投資人關係部協理

電話：(02)86671298 分機 1121

電子郵件信箱：investor@cyberlink.com

二、公司之地址及電話：

總公司

地址：新北市新店區民權路 100 號 15 樓

電話：(02) 8667-1298

傳真：(02) 8667-1300

三、股票過戶機構：

名稱：元大證券股份有限公司

地址：台北市承德路三段 210 號地下一樓

電話：(02) 2586-5859 • 0800-037888

網址：<http://www.yuanta.com.tw/>

四、最近年度簽證會計師：

事務所名稱：資誠聯合會計師事務所

會計師姓名：王照明、周建宏

地址：台北市基隆路一段 333 號 27 樓

電話：(02)2729-6666

網址：<http://www.pwc.com/tw>

五、海外有價證券掛牌買賣之交易場所名稱及查詢該海外有價證券資訊之方式：無

六、公司網址：<http://www.cyberlink.com/>

目 錄

	頁次
壹、致股東報告書	1
貳、公司簡介	
一、設立日期	6
二、公司沿革	6
三、公司與產品得獎記錄	19
參、公司治理報告	
一、公司組織	25
二、董事、監察人、總經理、副總經理、協理、各部門及分支機構 主管資料	28
三、最近年度支付董事(含獨立董事)、監察人、總經理及副總經理之 酬金	32
四、公司治理運作情形	39
五、會計師公費資訊	56
六、更換會計師資訊	56
七、公司之董事長、總經理、負責財務或會計事務之經理人，最近 一年內曾任職於簽證會計師所屬事務所或其關係企業情形	57
八、最近年度及截至年報刊印日止，董事、監察人、經理人及持股 比例超過百分之十之股東股權移轉及股權質押變動情形	57
九、持股比例占前十大股東，其相互間為關係人或為配偶、二親等 以內之親屬關係之資訊	58
十、公司、公司之董事、監察人、經理人及公司直接或間接控制之 事業對同一轉投資事業之持股數，並合併計算綜合持股比例情 形	59
肆、募資情形	
一、資本與股份	60
二、公司債辦理情形	69
三、特別股辦理情形	69
四、海外存託憑證辦理情形	69
五、員工認股權憑證辦理情形	69
六、限制員工權利新股辦理情形	71
七、併購或受讓他公司股份發行新股辦理情形	71
八、資金運用計劃執行情形	71

伍、營運概況

一、業務內容	72
二、市場及產銷概況.....	78
三、從業員工	87
四、環保支出資訊.....	88
五、勞資關係	88
六、重要契約	90

陸、財務概況

一、最近五年度簡明資產負債表及綜合損益表	91
二、最近五年度財務分析	97
三、最近年度財務報告之監察人審查報告	101
四、最近年度財務報告	102
五、最近年度經會計師查核簽證之個體財務報告	161
六、公司及其關係企業最近年度及截至年報刊印日止，發生財務週轉困難情事	214

柒、財務狀況及財務績效之檢討分析與風險事項

一、財務狀況之檢討與分析	215
二、財務績效	216
三、現金流量分析.....	217
四、最近年度重大資本支出對財務業務之影響	217
五、最近年度轉投資政策及其獲利或虧損之主要原因與其改善計劃及未來一年投資計劃	217
六、風險管理及評估.....	218
七、其他重要事項.....	221

捌、特別記載事項

一、關係企業相關資料.....	222
二、最近年度及截至年報刊印日止，私募有價證券辦理情形.....	226
三、最近年度及截至年報刊印日止子公司持有或處分本公司股票情形	226
四、其他必要補充說明事項	226
五、最近年度及截至年報刊印日止，發生證交法第三十六條第三項第二款所定對股東權益或證券價格有重大影響之事項.....	226

壹、致股東報告書

謹致訊連科技股東朋友：

自 1996 年於創立以來，訊連科技秉持「技術深耕台灣，創新驚艷世界」的經營理念，立基於台灣的研發團隊已推出共超過 60 款產品，進軍全球市場。除深獲全球玩家喜愛外，也榮獲超過 1000 個全球性知名獎項。訊連科技旗下 PowerDVD 及威力導演、相片大師等多款旗艦軟體，更改變人們對於影音創作與多媒體娛樂的想像。

走過 20 個年頭，訊連科技擁有深厚研發能量，持續引領多媒體技術革新，率先支援 SD、HD、BD、3D 到最新 4K 和 VR/360 影音格式，並於全球擁有超過 300 項專利技術。訊連科技致力於影音創作(CREATE)與多媒體娛樂(PLAY)領域，PowerDVD 創下全球超過 3 億套出貨的驚人紀錄，旗下威力導演、相片大師等影音創作軟體亦獲獎無數，大獲全球使用者及專業媒體一致好評。

訊連科技多次名列台灣前二十大國際品牌，無論在創新研發、設計、品質及行銷皆有傲人高品質展現。單單於 2016 年，即陸續推出 9 款令人驚豔的全新产品，並 11 度榮獲美國專業科技雜誌 PC Magazine 編輯評選大賞，再次證明『打造數位多媒體極致體驗』的企業使命。2016 年為訊連科技創立 20 週年，訊連科技由衷感謝全球消費者長期以來的支持。

隨著越來越多親民的 360°相機問世，和兩大社群平台 Facebook 和 Google 大力推廣下，360°影片及 VR 虛擬實境技術已成為今年消費市場最熱門話題。因應市場需求，訊連科技兩大旗艦產品 PowerDVD 和威力導演現都已可支援 360°影片播放和剪輯，讓使用者能輕鬆打造出令人驚豔的自創 VR 360 內容，並於電腦上直接瀏覽。

茲將訊連科技成立 20 年來重要里程碑臚列如下：

- 自 1997 年來，訊連科技陸續推出 60 款多媒體軟體、總計超過 200 個版本。
- PowerDVD – PowerDVD 為首款的「媒體娛樂」系列產品，初版於 1997 年推出，名為 VCD Power Player。上市迄今已廿年，全球累積出貨量突破 3 億套大關。2016 年三月推出第 16 代，軟體搭載全新「TV 模式」、「無線影音串流」、「360°全景影片播放」、支援 Apple TV、Chromecast 和 Roku 等影音串流裝置，顛覆傳統個人多媒體體驗，更寫下「連續觀看電視 (The longest marathon watching TV) 94 小時」的金氏世界紀錄 (Guinness World Records)。
- 威力導演 – 第一代於 2001 年推出，於 2016 年 9 月推出的最新版本威力導演 15 首度支援 360°影片和直式影片剪輯。威力導演全球獲獎無數，七度榮獲美國專業科技雜誌 PC Magazine 編輯評選大賞，並十度獲選為「台灣精品獎」。

- 相片大師 -2011年首度跨足相片應用領域，推出「相片大師 PhotoDirector」，且為一款支援 Windows 和 Mac OS 雙系統的產品，2016 推出最新版相片大師 8。
- 創意導演組合包 -2012年推出革命性專業多媒體創作軟體組合「創意導演組合包」，收錄威力導演、相片大師、AudioDirector 和 ColorDirector，完整滿足用戶對於影片、相片、音效及色彩的全方位需求。
- 行動 App -訊連科技於 2010 年首度跨足行動裝置，推出第一款行動 App 「MediaStory」，並陸續於 Android、iOS 和 Windows 等行動平台推出 14 款行動 App，其中「威力導演行動版」和「相片大師行動版」全球下載量已累積超過 2,800 萬。「玩美相機」和「玩美彩妝」為行動 App 類另一重大里程碑，短短兩年間，全球下載量衝破 3 億大關，成為全球最受歡迎美妝行動 App；更於 2015 年 6 月成立「Perfect Corp. 玩美移動」，致力投入美妝行動聯網領域。
- 訊連雲&訂閱式服務 -訊連科技於 2007 年同步推出兩大社群平台 DirectorZone 和 MoovieLive，讓全球用戶可互相交流最新電影資訊、影音剪輯技巧、影音創作和特效範本。Directorzone 會員目前已突破 500 萬，並收錄超過 64 萬款特效，供全球玩家免費下載。此外，訊連科技亦推出 PowerDVD 和創意導演組合包訂閱式服務，提供使用者更彈性化的選擇。

未來新的一年，訊連科技除廣續強化公司治理與踐履企業社會責任外，更將以優質的產品與前瞻性的思維，在多媒體影音研發領域，專注核心能力並追求自我突破，往高附加價值產業邁進。以台灣為根基，放眼全球，持續創造訊連的國際品牌價值。

茲將本公司 105 年度總體營運成績列示如下：

105 年度營業報告

1. 營運成果：

去年本公司戮力於提升優質國際品牌並持續平衡並進開拓硬體搭售(B2B)及自有品牌(B2C)之市場，在全球合併營收部份，105 年之營業收入為新台幣 1,895,941 仟元，較前一年度減少 4.1%；國內母公司營收部份：母公司 105 年營業收入為新台幣 1,519,090 仟元，較前一年度衰退 5.2%。而在稅後純益方面，105 年度稅後純益為新台幣 303,496 仟元，每股稅後盈餘為新台幣 3.15 元。

2.財務收支及獲利能力分析：

a 全球合併財務資訊：

單位:新台幣仟元；%

項 目		105 年度	104 年度	增(減)百分比%	
財務收支	營業收入	1,895,941	1,976,411	(4.1%)	
	營業毛利	1,640,756	1,684,965	(2.6%)	
	營業費用	904,175	1,053,812	(14.2%)	
	稅後純益	303,496	556,640	(45.5%)	
獲利能力	資產報酬率(%)	5.18	8.92	(41.9%)	
	股東權益報酬率(%)	6.94	11.85	(41.4%)	
	佔實收資本 比率(%)	營業利益	76.02	65.21	16.6%
		稅前純益	52.01	71.52	(27.3%)
	純益率(%)	16.01	28.16	(43.1%)	
每股盈餘(元)	3.15	5.60	(43.8%)		

b.母公司國內營收：

單位：新台幣仟元；%

項 目		105 年度	104 年度	增(減)百分比%	
財務收支	營業收入	1,519,090	1,602,754	(5.2%)	
	營業毛利	1,413,506	1,409,360	0.3%	
	營業費用	659,808	782,370	(15.7%)	
	稅後純益	303,496	556,640	(45.5%)	
獲利能力	資產報酬率(%)	5.55	9.55	(41.9%)	
	股東權益報酬率(%)	6.94	11.85	(41.4%)	
	佔實收資本 比率(%)	營業利益	77.79	64.78	20.1%
		稅前純益	51.24	69.30	(26.1%)
	純益率(%)	19.98	34.73	(42.5%)	
每股盈餘(元)	3.15	5.60	(43.8%)		

3.研究發展狀況：

- (1) 105年度完成多項新產品開發及版本升級，並進行上市行銷。
- (2) 推出多項iOS及Android裝置應用解決方案的全新產品線。

- (3) 配合各種不同多媒體行動影音的平台及裝置，推出多項完整多媒體娛樂軟體及應用解決方案，以使消費者皆能擁有最佳的多媒體影音享受。
- (4) 因應360°影片及VR虛擬實境技術的市場需求，軟體搭載全新「TV模式」、「無線影音串流」、「360°全景影片播放」、支援Apple TV、Chromecast和Roku等影音串流裝置。

105 年度營業計劃概要

1.經營方針：

(1)持續專注「Create & Play」領域、維持全球領導地位

超過 20 年的多媒體軟體研發及國際行銷經驗，一直都是訊連科技最寶貴的資產。展望未來，訊連將堅持「Create & Play」的核心精神，戮力維持在消費性影片播放、影片剪輯、相片編修等產品及市佔的全球領先地位。此外，訊連也不斷地跟隨硬體潮流，推出相容性高且引領市場的多媒體影音軟體；如支援虛擬實境(VR360)的影片編輯及播放等功能抑或推出全球首款且唯一榮獲 Ultra HD Blu-Ray 播放認證的播放軟體等，在在說明訊連科技在「Create & Play」領域仍不斷創新、追求卓越的企圖心。

(2)持續開發「新經濟」商機、矢志成為台灣「行動聯網」推手

奠基於穩固的技術優勢上，訊連科技積極發展時代所趨的 App 業務，我們開發多款新型應用 App，並在全球使用人數及活躍用戶數上繳出漂亮成績。兩款旗艦產品「威力導演」及「相片大師」App 分別突破 2000 萬及 3000 萬下載量，同時在 GooglePlay 商店上獲得 4.4 及 4.6 顆星的高評價。此外，我們於 2015 年 4 月的成立「玩美移動」截至 2017 年 3 月 6 日，旗下的 App 全球總下載量已突破 4 億。而未來訊連在此一新興領域，將持續挹注強勁的創新能量，致力開發符合消費者需求且深具市場潛力的 App 應用，朝國際級行動聯網領導廠商的目標持續前進。

(3)瞄準「DO」領域、重啟成長引擎

根據國際市場調查機構 Gartner 統計，2020 年全球線上會議市場產值將達美金 37 億元；而另一內容行銷機構(Content Marketing Institute)研究也指出，約有 60%的行銷團隊已運用線上講座進行內容行銷推廣。鑒於上述辦公、行銷行動化年代來臨，線上商務溝通及整合需求相應擴增，訊連科技將在既有的優勢技術、產品及客戶基礎上，全力投入資源於商務情境應用相關的新業務，以期提供市場友善且易操作的線上視訊溝通及整合的解決方案，協助企業內部高效整合溝通。

(4)深耕品牌經營、拓展產品能見度

訊連科技持續提升卓越的品牌價值及優越的品牌經營策略，旗艦產品「威力導演」及「PowerDVD」多次獲得台灣精品獎榮耀，並屢獲國內外雜誌編輯群推薦，證明訊連科技以「研發創新、致力於提供最好的使用者體驗」為品牌方向已深獲肯定。同時，訊連科技也獲得第 5 屆「經濟部國家產業創新獎」績優創新企業的榮耀，足見訊連科技跨界創新及多元整合的能力也深獲國家肯定。爾後訊連科技將注入新經濟的研發及行銷能量，致力提升品牌形象及拓展訊連產品的全球能見度，鞏固訊連之國際品牌地位。

2. 產銷政策：

『抓準技術板塊，擴大全球行銷佈局』是本公司成立以來銷售主要策略。在 PC 產業上訊連除持續與全球 PC 廠商維持良好合作關係外，我們更緊緊掌握全球技術與市場的發展趨勢，藉由完善的全球行銷通路與卓越品牌經營策略，持續擴大歐、美、日等市場之佔有率，並藉以提升網路及通路銷售之營收。而在講求快速、即時特性的 App 業務上，我們將透過多樣化的行銷活動全力拓展市場，並以全球用戶數的成長作為當前的首要目標，全力衝刺下載用戶數及使用人次，同時透過開發更多服務及持續改善使用者體驗以提高使用者的滿意度與黏性。

外部競爭環境、法規環境及總體經營環境之影響

訊連科技所處的全球多媒體軟體產業是一個變化與競爭相當激烈的市場，而『抓準技術板塊，擴大全球行銷佈局』的公司策略，方能使本公司精準掌握市場變局、迅速研發符合市場需求之產品。近年來，訊連科技掌握市場先機、切入智慧型裝置的領域，陸續推出支援各行動作業系統的軟體解決方案，以配合消費者對更快速機動、更簡易直覺的多媒體應用需求，也使得訊連科技得以在 PC 產業成長相對平緩的時期，仍得以維持極高的產業能見度及競爭力。而面對快速且多變的行動裝置 App 產業，訊連也挾帶技術優勢及豐富國際行銷經驗，快速跨足「行動聯網」領域，並在 2015 年 4 月成立「玩美移動」全力發展結合擴增實境運用及美妝產業的新業務。此外，訊連科技仍不斷發展兼顧豐富功能及友善介面的影音編輯 App，以滿足消費者在個人電腦及行動裝置端的影音編輯需求。

另在法規環境方面，我國已依國際會計準則編製財務報告，另個人資料保護法也已正式上路，由於個資法牽連範圍甚廣，本公司早已責成專責單位就相關的規定與安全維護要求持續檢視公司之各面向之作業，以捍衛客戶權益與公司競爭力。

展望 106 年，仍是充滿挑戰與機會的一年，訊連科技將延續深耕領先市場的技術，利用既有的產品及客戶優勢基礎，除了於數位娛樂及數位創作領域持續創新外，也將加碼投資於具高成長潛力的商務視訊溝通及整合新業務，以期用最領先的技術、最優質的產品與最佳的客戶服務等來服務與爭取客戶，保持全球市場優勢的競爭地位，為股東、客戶及員工創造最大利益。

最後祝各位股東

身體健康，萬事如意

董事長：黃肇雄



總經理：黃肇雄



貳、公司簡介

一、設立日期

本公司設立於民國 79 年 8 月 8 日，原名精華顧問有限公司，設立資本額為新台幣壹佰萬元，於民國 85 年 2 月改組，正式更名為訊連科技股份有限公司。

二、公司沿革

本公司係擁有頂尖視訊與音訊技術的影音軟體公司，專精於數位影音軟體及多媒體串流應用解決方案產品研發，並以「抓準技術板塊，擴大全球行銷布局」的策略，深根台灣、佈局全球，展現亮麗的成績。

年 份	重要紀事 / 產品開發沿革
79年 8月	公司成立，初期資本額新台幣壹佰萬元整。
85年 2月	正式更名為「訊連科技股份有限公司」。
85年 3月	完成亞洲首套純軟體MPEG播放系統「VCD PowerPlayer軟體影音光碟機」。
85年 4月	現金增資，資本額增至新台幣伍佰萬元整。
85年10月	業務擴充，遷址至台北市復興南路2段381號9樓。
85年12月	首套套裝軟體「VCD PowerPlayer軟體影音光碟機」正式發表上市。
	現金增資，資本額增至新台幣壹仟萬元整。
86年 2月	完成亞洲首套純軟體H.324視訊會議系統「LinkTEL 立可通視訊電話系統」並正式對外發表。
86年 3月	完成並推出全球首套智慧型全自動播放系統「CDWizard光碟精靈」。
86年 5月	「PowerDVD數位影音光碟播放軟體」獲得經濟部工業局軟體工業五年發展計劃之軟體新產品開發計劃補助。
86年 7月	與日本Sumitomo Metal System Development Co.,Ltd 正式簽訂代理合約，於8月份將CDWizard日文版「MightyPEG」行銷至日本軟體零售市場，並創佳績。
86年 9月	新產品「VideoLive Mail影音快捷郵件」開發完成，並正式對外發表。
86年10月	新產品「PowerDVD數位影音光碟播放軟體」正式推出。
86年11月	「CDWizard 光碟精靈」通過第六屆台灣精品審查標準，獲得「台灣精品獎」。
87年 1月	「VideoLive Mail 2.0 Plus」獲經濟部工業局軟體工業五年計劃之外銷精緻化輔導專案補助。
87年 3月	正式授權金卡多媒體科技(股)公司為大陸地區之總代理，並將套裝軟體「CDWizard 光碟精靈」之簡體版正式行銷至中國大陸地區。
87年 5月	PowerDVD與VideoLive Mail榮獲Intel遴選為亞太區Pentium II處理器最優異之應用軟體之一(Intel Featured Application Program-Quarter 1)。

年 份	重要紀事 / 產品開發沿革
87年 6月	PowerDVD與VideoLive Mail及CDWizard等三產品均榮獲Intel遴選為亞太地區Penitum II處理器今年夏季最具特色之應用軟體。 設立日本子公司。
87年 7月	新一代人機介面「VideoKanoid」視訊遊戲正式對外發表。
87年 8月	與台灣東芝半導體設計、華邦電子、聯華電子關係企業聯發科技、聯詠科技及國立台灣大學資訊工程研究所通訊與多媒體實驗室等單位進行策略聯盟。 因業務擴充需要，遷址至新店市民權路100號15樓。 新產品「PowerVCR影音捕手」發表。
87年 9月	現金增資，實收資本額增至新台幣柒仟萬元整。
87年10月	「LinkTEL 立可通視訊電話系統」榮獲Intel遴選為亞太區第三季Pentium II 處理器最具特色的應用軟體之一。PowerDVD、CDWizard、VideoLive Mail、VideoKanoid等4項產品亦再次榮獲同樣榮譽。
87年11月	「PowerVCR影音捕手」於美國Comdex Fall電腦展中榮獲Euro Trade雜誌「Best Of Taiwan's Best」最高評價。
87年12月	「PowerVCR影音捕手」榮獲中華民國八十七年資訊月「傑出資訊應用暨產品獎」中的「資訊產品創新獎」。 「PowerDVD數位影音光碟播放軟體」榮獲中華民國八十七年資訊月中「傑出資訊應用獎」之佳作獎。
88年 1月	於世界高科技資訊重鎮矽谷成立美國子公司。
88年 4月	新產品「PowerVCR影音捕手」正式上市銷售。 「Medi@Show魅力四射」正式上市銷售。
88年 5月	盈餘轉增資新台幣壹仟肆佰萬元，資本公積轉增資新台幣參仟伍佰萬元，實收資本額增至新台幣壹億壹仟玖佰萬元整。
88年 6月	本公司股票公開發行。
88年 8月	最新版本「PowerPlayer4.0影音播霸」結合了「PowerDVD數位影音光碟播放軟體」與「CDWizard光碟精靈」的功能，正式上市銷售。
88年11月	「Medi@Show魅力四射」於美國榮獲國際電腦大展Comdex Fall中Best of Comdex之最佳工具獎(Best Utility)，是國際上千家及台灣200餘家軟硬體參展業者中，唯一得獎的台灣產品。
88年12月	「PowerDVD數位影音光碟播放軟體」榮獲第八屆台灣精品獎。 「PowerVCR影音捕手」榮獲第八屆台灣精品獎。 「Medi@Show魅力四射」榮獲第八屆台灣精品獎。 新版軟體「Medi@Show魅力四射2.0」及「PowerDVD2.5數位影音光碟播放軟體」，正式上市銷售。
89年 3月	「PowerDVD 2000」數位影音光碟播放軟體」正式在日本上市銷售，造成銷售熱潮。
89年 6月	「PowerVCR II」榮獲Computex Taipei 2000多媒體類「Best of Computex」。

年 份	重要紀事 / 產品開發沿革
89年 8月	盈餘轉增資新台幣伍仟玖佰伍拾萬元，資本公積轉增資新台幣壹仟肆佰陸拾參萬柒仟元，員工紅利轉增資陸佰捌拾陸萬參仟元，實收資本額增至新台幣貳億元整，員工人數增至 100 人。
89年 9月	全球第一套純軟體DVD播放系統「PowerDVD Linux」正式誕生。
89年10月	公司上櫃掛牌。
89年11月	新版「PowerDVD 3.0」正式上市。
89年12月	全新產品「TalkingShow」正式上市。
90年 1月	辦理現金增資，資本額增至為 2.5685 億元。 德國分公司正式成立，積極深耕歐洲市場。
90年 2月	影音捕手「PowerVCR II」、「PowerDVD」再度蟬聯國家精品獎。
90年 3月	新版影音捕手「PowerVCR II 3.0」正式上市。
90年 4月	全新產品串流大師「StreamAuthor」正式上市。
90年 6月	全新產品威力導演「PowerDirector」正式上市。
90年 6月	全新產品威力導演「PowerDirector」正式上市並獲 2001「Best of Computex」大獎。
90年 7月	經過盈餘轉增資之無償配股之後，公司實收資本額由原來的 22,685萬元增加為35,330萬元。
90年10月	全新產品訊連「PowerDVD XP 4.0」正式上市。
90年11月	全新產品「TCMS 企業教育訓練管理系統」正式上市。
90年12月	全新產品威力導演「PowerDirector 2.0 Pro專業版」正式上市。
91年6月	榮登遠見雜誌「台灣科技新銳200強」第6名，軟體公司第1名。
91年8月	盈餘轉增資新台幣捌仟捌佰參拾貳萬伍仟元，資本公積轉增資新台幣參仟伍佰參拾參萬元，員工紅利轉增資壹仟零壹拾肆萬伍仟元，實收資本額增至新台幣肆億捌仟柒佰壹拾萬元整。
91年9月	企業教育訓練管理系統2.0，通過國際技術標準SCORM1.2最高等級測試。
91年10月	「DVD威力製片PowerProducer 1.0」隆重上市。
91年10月	「串流大師StreamAuthor2.5」、「企業教育訓練管理系統TCMS2.0 e-Learning/e-Training」最佳解決方案隆重上市。
91年11月	「串流大師StreamAuthor 2.5」通過國際技術標準SCORM1.2測試。
92年9月	推出最新學習管理平台訊連科技「企業教育訓練管理系統CTMS 3.0」。
92年11月	「威力劇院」全新登場。
93年2月	正式啟用全新企業識別系統。
93年2月	全球第一家榮獲國際組織DVD Forum測試通過軟體公司。
93年3月	全方位DVD解決方案多功能燒錄軟體「威力酷燒 3」於德國CeBIT電腦大展中首度亮相。
93年9月	上市掛牌，證券代碼仍延用5203。
93年10月	「DVD威力製片PowerProducer 3」技術領先，榮獲全球第一套國際DVD Forum影音光碟製作軟體認證授權。
94年1月	亞元雜誌(Asiamoney) 最佳管理企業評比中，獲評為台灣區小型公司類(Small Market Capitalization)第一名，並在台灣區整體企業管理評比中名列第二。

年 份	重要紀事 / 產品開發沿革
94年3月	新世代燒錄軟體 InstantBurn 全新上市。
94年3月	全球第一家取得 DVD-VR PC Recording Logo 認證。
94年3月	「威力劇院 PowerCinema」通過 DLNA 相容性測試，領先成為數位家庭跨平台影音娛樂軟體。
94年5月	率先支援藍光碟片(Blu-ray disc)，展示 PowerDVD 播放藍光可複寫光碟(BD-RE)領先技術。
94年6月	CTMS 贏得資策會「2005 數位學習最佳解決方案獎」競賽。
94年7月	領先全球展示藍光碟片播放與燒錄技術。
94年8月	數位家庭 DVD 燒錄套件「MakeDVD 2」隆重上市。
94年10月	主辦藍光技術研討會致力推廣次世代 DVD 影音技術。
95年1月	於 CES 展示最新藍光解決方案。
95年1月	「SoftDMA」於英特爾 CES 開幕演說中展示。
95年2月	推出「職能評鑑管理系統」提供企業員工職能評鑑完整方案。
95年2月	「串流大師 3.5」全新登場 提供企業快速製作數位教材最佳工具。
95年3月	「人才培訓管理系統」率先通過 SCORM 2004 相容測試，符合國際最新標準。
95年3月	CyberLink SoftDMA 及 CyberLink Media Server 榮獲 DLNA 認證。
95年4月	與公視攜手開創 DVB-H 行動電視新紀元。
95年5月	推出市面第一套支援 Blu-ray 和 HD DVD 燒錄軟體- 威力酷燒 5.5 全能燒錄版。
95年7月	與 Acer 聯手進軍 HD DVD 筆記型電腦市場。
95年7月	技術專利成為藍光光碟 Blu-ray Disc 規格中之必要專利(Essential Patent)。
95年9月	於 IFA 2006 公開展示 HD DVD 影音播放軟體 PowerDVD HD 版。
95年9月	PowerCinema 支援 DVB-T 數位電視播放標準之 MPEG-4、H.264 播放格式，為電腦進入高解析電視媒體中心之最佳選擇。
95年10月	「TV Server」正式取得數位生活網路聯盟(DLNA)認證 數位電視節目內容共享美夢成真。
95年10月	與公視、中視、民視及主要行動通訊業者共同推動國家通訊傳播委員會之手持式電視試播計畫。
95年12月	「威力導演 5」榮獲 95 年度資訊月「傑出資訊應用暨產品獎」。
95年12月	「PowerDVD 極致版」轟動上市支援播放新世代 HD DVD 與 Blu-Ray 光碟影片內容。
96年1月	推出「 MagicSports 3.5 」，讓相撲比賽精彩重現。
96年3月	推出「 Media Deluxe Pro」，拓展 Vista 娛樂應用新體驗。
96年4月	與中華聯網寬頻共同發表手持式電視試播計畫。
96年5月	推出 CyberLink Live 影音網際網路娛樂服務，提升您的數位生活。
96年5月	推出遠端影音網際網路娛樂服務-CyberLink Live 。
96年6月	於台大資工三十週年系慶中分享「軟體產業發展與台灣面臨的機會與挑戰」。
96年6月	推出盒裝「PowerDVD 極致版」新世代 Blu-ray 和 HD DVD 電影光碟播放軟體。

年 份	重要紀事 / 產品開發沿革
96年7月	正式推出中文版 CyberLink Live ，服務大中華市場。
96年8月	榮獲《Cheers》雜誌舉辦之「快樂工作人大獎-最佳企業雇主」。
96年9月	推出「Magic Sports 4」智慧型運動賽事分析軟體 美式足球版新上市。
96年9月	榮獲「第三屆人力創新獎-團體獎」。
96年9月	新版 Cyberlink Live 提供 WebCam 遠端監看功能。
96年9月	「威力製片」獲得可重複寫入藍光碟片編寫及燒錄 BD-RE 3.0 之認證。
96年9月	推出「MakeDisc 3」數位家庭 Blu-ray 輕鬆燒錄。
96年10月	「威力酷燒 6」正式上市藍光光碟(Blu-ray Discs)及 HD DVD 無所不燒。
96年11月	榮獲全球商業權威媒體富比士雜誌(Forbes Asia)評選為亞洲區最佳營運企業 (Asia 200 Best Under a Billion)。
96年11月	CyberLink Live 榮獲 2008 美國最大消費性電子展產品創新獎 CES Innovation 2008 Design & Engineering Award。
96年11月	「串流大師 4」全新上市完全支援 PDF 快速製作 e-Learning 數位內容。
97年1月	於全美最大消費性電子展 CES 2008 展示全新數位家庭娛樂生活解決方案。
97年1月	「PowerDVD 極致版」獲得藍光光碟聯盟 BD-Video Profile 1.1 播放認證。
97年1月	「MediaServer」、「SoftDMA」雙雙獲得 DLNA 1.5 認證並被選為標準設備(Reference Device)。
97年3月	技術專利獲選為 HD DVD 規格中之必要專利(Essential Patent)。
97年3月	「TV Enhance」獲義大利電信(TIM)3.5G 上網/電視卡指定搭售提供 DVB-H 行動電視解決方案。
97年3月	專業影音光碟製作軟體「威力製片 5」隆重上市。
97年3月	「PowerDVD 極致版」、「威力導演 6」雙雙榮獲 2007 年「創新軟體獎」。
97年3月	協助緯創資通墨西哥廠導入「培訓大師」成功打造跨國企業海外 e-Learning 數位學習。
97年4月	97 年工業局數位學習網獎勵計畫。成功通過 9 項申請案勇奪數位學習廠商之冠。
97年4月	針對 PowerDVD 8 用戶及電影愛好者發表 MoovieLive.com 社交網路平台。
97年4月	推出「PowerDVD 8」同步推出 MoovieLive.com 網站，擴展電影娛樂新體驗。
97年4月	正式推出「魅力四射樂活版」輕鬆管理，編修、燒錄、分享影片圖像。
97年5月	「績效大師 4.2」全新上市創新功能、實現企業對彈性化績效管理的需求。
97年5月	推出第二代 Webcam 應用軟體「YouCam 2.0」一兼顧娛樂與工作。

年 份	重要紀事 / 產品開發沿革
97年5月	推出「威力導演7」影音編輯軟體，輕鬆製作專業級影片。
97年6月	PowerDVD 支援 Intel 最新 G45 高速晶片組，提供播放藍光影片的最佳化效能。
97年6月	推出「培訓大師 6.1」標準版新增「文件加密安全」防護，為企業關鍵知識把關。
97年6月	推出全球第一套能提供無所不在的數位媒體連結的網站服務—新一代 CyberLink Live 網站。
97年7月	「PowerDVD」榮獲 DTS-HD Master Audio 認證。
97年7月	「PowerDVD 極致版」通過 BD-Live 及 AVCREC 認證。
97年7月	推出「PowerDVD8」電影 Remix 創意大賽 - 改編電影拿大獎。
97年7月	與中華電信共推「HiNet 培訓大師」，打造中小企業數位學習租賃服務。
97年7月	與柯達數位沖印結盟，「威力導演7」、「PowerDVD8」、「魅力四射樂活版」全台熱銷。
97年8月	訊連科技教育基金會發起「885 幫幫我 營養午餐」公益活動，送愛心到校園，贊助新店地區國小學童營養午餐。
97年8月	「威力製片」獲得 AVCREC 認證。
97年8月	「BD Advisor 2」全新升級免費下載檢測軟硬體 BD-Live 支援完整性。
97年8月	CyberLink Live 與 Intel 合作推出綠色節能的遠端媒體存取服務。
97年9月	「培訓大師 6.5」重裝上市，新增「課後追蹤問卷」，讓績效被看見，打造百分百的完整教育訓練。
97年10月	「PowerDVD 極致版」榮獲 BD-R 1.1 與 BD-RE 2.1 認證確保使用者充份享受高畫質多媒體娛樂。
97年10月	「威力導演」支援 NVIDIA CUDA 技術，提升高畫質影片效能。
97年10月	成為微軟在台灣首家微軟全球獨立軟體開發商合作夥伴聯手推動全球數位多媒體影音市場發展。
97年10月	推出「PowerDVD」及「PowerCinema」Linux 版專為 Netbook 及 Nettop 量身設計。
97年10月	推出高畫質「影音數位家庭解決方案」。
97年11月	影音技術支援 Windows 7 多點式觸控功能及 DXVA-HD 技術並於 WinHEC 2008 中展示「PowerCinema」。
97年11月	「威力導演7」完整支援 NVIDIA® CUDA™ 技術提升高畫質影片效能。
97年11月	「經濟日報」訊連科技數位學習市場占有率第一。
97年11月	產品、服務、品牌具優勢協助客戶在各領域發光發熱。
97年11月	全新推出「威力劇院6」全方位的數位媒體娛樂中心。
97年11月	全功能軟體「威力百科7」全新上市。
97年11月	「威力導演7」完整支援 Intel Core i7 處理器。
97年11月	「次世代 DVD 規格發展趨勢高峰論壇」圓滿落幕。
97年11月	與 Acer、Intel 共同推出環保節能科技的桌上型電腦，Acer Aspire M5700 全面搭載訊連科技 CyberLink Live。

年 份	重要紀事 / 產品開發沿革
97 年 12 月	榮登 97 年企學網三冠王，勇奪「數位學習業者輔導獎」、「最佳創新應用獎」及「數位學習服務輔導品質獎」蟬聯平台廠商 NO.1。
98 年 1 月	與華碩電腦提供 all-in-one 觸控電腦最佳的數位家庭多媒體解決方案。
98 年 1 月	於 CES 2009 展示全新數位家庭娛樂生活方案。
98 年 1 月	於 CES 2009 展出先進影音強化技術 TrueTheater Technology。
98 年 1 月	與微軟公司於 CES2009 展示全新的 Windows7 藍光影片播放軟體。
98 年 1 月	新版「威力導演 7」完整支援 NVIDIA®CUDA™技術，首家完整支援 NVIDIA®CUDA™技術的高畫質影音編輯軟體。
98 年 1 月	與 ACER 在 CES 2009 共同展示遠端媒體連結的環保節能 PC 解決方案。
98 年 1 月	「威力導演 7」完整支援 ATI Stream™技術，首家支援 ATI Stream™技術的影音編輯軟體。
98 年 1 月	「培訓大師 7.0」隆重上市，著重知識分享與社群網絡協助企業邁入 eLearning 2.0 新紀元。
98 年 1 月	威力導演 7 榮獲 PChome 2008 10 大科技採購趨勢軟體類金獎。
98 年 2 月	「威力百科 7」得獎連連，IT 雜誌編輯強力推薦。
98 年 2 月	推出新版 CyberLink Live 3 遠端影音網路服務。
98 年 2 月	「威力導演 7」再度榮獲「創新軟體獎」。
98 年 3 月	推出「PowerDVD 9」提供藍光光碟、高畫質影片及 DVD 光碟最極致的播放品質。
98 年 4 月	推出「MediaShow Espresso」，完整支援 Intel Core i7、NVIDIA CUDA、ATI Stream 的快速、高效能轉檔軟體。
98 年 5 月	數位多媒體應用軟體完整支援 Windows 7 先進技術。
98 年 6 月	推出「YouCam 3」視訊特效應用軟體，提升網路影音娛樂體驗。
98 年 7 月	影音播放軟體「PowerDVD 9」通過微軟 Windows 7 認證。
98 年 8 月	全系列影音多媒體軟體支援 Windows 7 並獲得「Compatible with Windows 7」認證標誌。
98 年 8 月	全新推出「威力導演 8」影片編輯軟體，全面提昇影片畫質、嶄新獨特剪輯特效、全新影片創意資源分享。
98 年 10 月	榮獲 2009 年台灣國際品牌價值調查前二十大入圍品牌。
98 年 10 月	全新推出「TrueTheater Enhancer」，全面提升 YouTube 影片畫質。
98 年 12 月	推出新版「CyberLink Live 3」，提供 iPhone 使用者遠端存取媒體服務。
98 年 12 月	全方位整合應用軟體「威力百科 8」全新上市，製作、播放、管理、分享，所有功能一套搞定。
99 年 1 月	「PowerDVD 9」及「威力導演 8」雙雙榮獲 2010 年「台灣精品獎」，多媒體軟體完整支援 Intel® Core™系列處理器。
99 年 1 月	推出「YouPaint」趣味繪圖軟體。
99 年 1 月	推出「MediaShow Espresso 5.5」高效能轉檔軟體。
99 年 2 月	「PowerDVD9」榮獲「創新軟體獎」。

年 份	重要紀事 / 產品開發沿革
99 年 3 月	推出「PowerDVD 10」全能影音播放軟體影音內容全面升級享受 HD 高畫質及 3D 立體視覺新體驗。
99 年 4 月	「PowerDVD」獲得藍光光碟聯盟正式授予成為全球首位取得藍光 3D 播放認證之軟體。
99 年 4 月	推出全新「YouMemo」趣味便利貼軟體。
99 年 5 月	「培訓大師」獲世界級肯定勇奪美國 Brandon Hall 大獎。
99 年 5 月	「MediaShow Espresso 5.5」高效能轉檔軟體支援 Apple iPad、榮獲 Brandon Hall 社群學習技術大獎。
99 年 5 月	推出「績效大師 6」協助企業整合上下目標提升組織績效。
99 年 6 月	「PowerDVD 10」支援 MeeGo v1.0 開放原始碼平台。
99 年 6 月	推出「MediaStory」- iPhones、Andriod 及 Facebook 的動態照片應用軟體。
99 年 7 月	「PowerDVD 10 藍光 3D 體驗會」圓滿落幕。
99 年 7 月	推出「PowerDVD 10 3D 極致版 MarkII」全能影音播放軟體提供藍光 3D 立體視覺新體驗。
99 年 7 月	「BD & 3D Advisor」全新升級推出提供使用者免費下載。
99 年 7 月	推出「MediaEspresso 6」高效能轉檔軟體。
99 年 8 月	「威力酷燒 7」正式上市各種影音檔案無所不燒。
99 年 8 月	推出「YouCam 4」視訊特效應用軟體提升影音娛樂體驗。
99 年 9 月	「PowerDVD 10」得獎連連，榮獲「創新軟體獎」及「國際買主推薦大獎」。
99 年 9 月	再度獲選「台灣國際品牌價值調查」前二十大品牌。
99 年 9 月	「PowerDVD」全能影音播放軟體全球首家通過 BDXL 認證的播放軟體。
99 年 10 月	推出全球首套立體 3D 照片幻燈秀製作軟體-「Media3D」。
99 年 10 月	推出「YouPaint 1.5」觸控式趣味繪圖軟體 全新結合線上創意互動社群網站。
99 年 10 月	第四度榮獲「99 傑出資訊人才獎」-資深協理黃鶴超博士實力備受肯定，贏得資訊業界至高榮耀。
99 年 11 月	推出全球首套原生 64 位元「威力導演 9」消費性影片編輯軟體。
99 年 12 月	99 資訊月高效能極速剪輯「威力導演 9」上市首賣。
99 年 12 月	「威力製片 5.5」全新上市首家通過 BDXL 認證及支援 AVCREC 的專業影音光碟製作軟體。
99 年 12 月	「LabelPrint 2.5」全新上市，快速製作風格獨特的光碟封面。
99 年 12 月	全方位整合應用軟體「威力百科 9」，全新上市 一套搞定播放、製作、享受及分享數位生活。
99 年 12 月	推出全新「YouMemo 2」趣味便利貼軟體直覺式操作、輕鬆製作多媒體創意便利貼。
99 年 12 月	「PowerDVD 10」得獎連連再度榮獲「台灣精品獎」。
99 年 12 月	「PowerDVD」贏得華碩電腦 All-in-One 電腦搭售案提供藍光 3D 播放功能。
100 年 1 月	於 CES 2011 展示次世代多媒體娛樂解決方案。
100 年 1 月	於 Pepcom Digital Experience 展示無所不在的多媒體解決方案。

年 份	重要紀事 / 產品開發沿革
100 年 1 月	旗艦產品完整支援 Intel 第二代 Core 處理器家族，提供消費者極致的多媒體影音體驗。
100 年 1 月	搭配策略夥伴全新推出裸眼 3D 方案全新「PowerDVD」裸眼 3D 新體驗。
100 年 1 月	提前發表在平板裝置上的 Android 應用解決方案，展示無所不在的多媒體經驗。
100 年 1 月	與 RealD 合作提升立體 3D 體驗「PowerDVD」，全面支援 RealD 立體 3D 格式。
100 年 1 月	「PowerDVD」完美整合 SENSIO® Hi-Fi 3D 技術。
100 年 2 月	與旭聯科技開展 eHRD 策略合作，原訊連 eHRD 業務將由旭聯承接營運。
100 年 3 月	旗艦產品完整支援 AMD Fusion 家族處理器提供消費者極致的多媒體影音體驗。
100 年 4 月	「Media Server」及「SoftDMA」領先業界獲得 DLNA Protected Streaming 測試標準平台認證。
100 年 4 月	舉辦「發現台灣 幸福 100-第三屆威力導演影片創作大賽」。
100 年 5 月	全新推出「PowerDVD 11」開啟全能影音新生活，播放不受限全面串連您的電腦、智慧型裝置、數位家庭和雲端社群。
100 年 5 月	訊連科技宣布全新推出「SoftDMA 2」，通過 DLNA 認證的數位網路家庭最佳媒體播放器。
100 年 5 月	於 Computex 2011 展示全新多媒體娛樂解決方案，與策略夥伴 MasterImage 3D 於 Computex 2011 共同展示 Android 裝置上的裸眼 3D 解決方案。
100 年 5 月	於 Computex2011 發表「PowerDVD for Android」，在平板裝置上的多媒體應用解決方案展示無所不在的多媒體經驗。
100 年 6 月	宣布全新推出「PhotoDirector 2011」，讓您的相片轉變成大師級精彩作品。
100 年 7 月	推出新一代視訊應用軟體「YouCam 5」，盡情滿足工作與娛樂需求！
100 年 9 月	訊連科技發表全新「PowerDVD Mobile」，創造無所不在的多媒體娛樂體驗。
100 年 10 月	發表全球速度最快的影音剪輯軟體：「威力導演 10」，搭載第二代 TrueVelocity 引擎、超多嶄新特效、完整的 3D 剪輯流程，在家也能輕鬆做出專業級影片！
100 年 11 月	發表新一代全方位燒錄軟體「威力酷燒 8」，增加全新系統還原功能 全面強化資料防護。
100 年 11 月	發表「威力影相創意包」，完美影音相片編修一次搞定，「威力導演 10」+「PhotoDirector 2011」打造令人驚艷的精采影像。
101 年 1 月	於 CES 2012 展示「PowerDirector Mobile for Android」。完整支援 Nvidia 四核心架構微處理器 Tegra 3。
101 年 1 月	於 CES 2012 展示全新 Windows 8 Metro-Style 多媒體解決方案。

年 份	重要紀事 / 產品開發沿革
101 年 1 月	全新推出藍光及影音播放軟體「PowerDVD 12」。延伸數位生活至 iPhone、iPad 及 Android 裝置，全面提昇 HD 及 3D 影片品質，跨平台的全能影音播放軟體。
101 年 3 月	推出攝影玩家等級的「PhotoDirector 3」相片管理及編修軟體。彈指間輕鬆創造令人驚艷的精彩作品。
101 年 4 月	全新推出「魅力四射 6」透過相片與影片、秀出自己!快速、簡單管理相片及影片、打造個人化作品及多元化分享相片影片收藏。
101 年 4 月	全新推出「威力百科 10」全方位多媒體整合應用軟體。
101 年 6 月	於 Computex 2012 展示新世代多媒體娛樂解決方案，展示電腦及平板上的多媒體娛樂、創作解決方案。
101 年 7 月	「威力導演 10」榮獲 2012「數位內容產品獎」。
101 年 8 月	訊連科技旗艦產品取得 Windows 8 認證標章。
101 年 9 月	全新推出「威力導演 11」系列、提供革命性剪輯效能，符合消費者、玩家及專業用戶不同使用需求。
101 年 9 月	新推出「創意導演組合包」- 革命性多媒體製作軟體，開創影相創作新紀元。
101 年 9 月	推出「ColorDirector」專業影片後製調色軟體，透過色彩調整、打造影片獨到氛圍。
101 年 9 月	全新推出「PhotoDirector 4」，以直覺化的工作流程、聰明完成相片編修。
101 年 9 月	推出「AudioDirector」專業聲音編輯軟體，強大的聲音強化與修復工具，讓您擁有清脆、乾淨、豐富的聽覺享受。
101 年 9 月	連續四年榮獲「台灣最有價值國際品牌二十強」，從消費性市場擴展至專業領域，訊連用創意家族方案再添國際品牌價值。
101 年 10 月	「威力導演」榮獲「2012 金點設計獎年度最佳設計獎」之最高榮耀。 訊連科技榮獲「第 2 屆國家產業創新獎」。
101 年 10 月	推出完整多媒體娛樂軟體—PowerDVD 12 及 PowerDVD Mobile，迎接全新 Windows 8 平台。
101 年 11 月	推出 Windows 8 相機應用程式 YouCam Mobile。
101 年 11 月	推出最新「威力製片 6」提供最先進的 DVD 及藍光光碟製作軟體。
101 年 12 月	「威力導演」榮獲 101 年資訊月「傑出資訊應用暨產品獎」。
101 年 12 月	推出更新版「威力導演 11」，支援全球體積最小的 4K 攝影機-GoPro® HD HERO。
102 年 1 月	AMD 嚴選訊連科技 YouCam 獨家 FaceMe 臉部識別技術提升 Richland 及 Temash 平台上的人機互動體驗。
102 年 1 月	「PowerDVD」、「威力導演」、「PhotoDirector」同時榮獲第 21 屆「台灣精品獎」。
102 年 4 月	訊連科技推出最新 PowerDVD 13 全球唯一跨裝置、跨 OS 平台多媒體播放整合解決方案。

年 份	重要紀事 / 產品開發沿革
102 年 4 月	訊連科技「PhotoDirector 4」拿下台灣最高殊榮，以創新產品研發與設計榮獲第 21 屆台灣精品「金質獎」。
102 年 6 月	訊連科技推出最新 PhotoDirector Mobile 提供 Windows 8 Modern UI 完整的相片編修軟體。
102 年 6 月	訊連科技於 Computex 2013 展示領先業界創新多媒體解決方案。
102 年 6 月	訊連科技宣布投入最新 H.265 影像編解碼技術研發與應用。
102 年 7 月	訊連科技推出最新威力百科 11，打造無所不在的多媒體體驗，管理、播放、創作、燒錄、分享一次滿足。
102 年 7 月	訊連科技隆重推出新一代全能燒錄軟體「威力酷燒 9」，獨家搭載社群媒體備份及光碟管理功能。
102 年 8 月	訊連科技隆重推出新版「PhotoDirector Mobile」專屬 Windows 8 的全方位觸控式相片編輯，讓使用者輕鬆拼貼照片、加註文字泡泡及相片邊框。
102 年 9 月	訊連科技隆重推出全新「PhotoDirector 5」，Windows、Mac 及其他主流平板裝置上威力最強大的相片編修軟體。
102 年 9 月	訊連科技推出全新「威力導演 12」系列，引領媒體創作邁向全新境界。
102 年 10 月	訊連科技隆重推出「PowerDVD Live」一結合雲端服務的訂閱式跨平台播放軟體。
102 年 10 月	訊連科技贊助桌球國手陳建安，推動台灣運動風氣，支持體壇運動新星！
102 年 10 月	訊連科技釋出 PowerDVD 13 最新版本，全新提供 Miracast 無線影音串流應用服務。
102 年 11 月	訊連科技再獲「幸福企業獎」，以員工幸福，打造企業競爭力！
102 年 11 月	訊連科技連續五度榮獲「台灣二十大國際品牌」。
102 年 12 月	訊連科技推出全新 YouCam 6，為您打造最強大的視訊和相機應用生活。
102 年 12 月	訊連科技推出全新 YouNote-專為 Windows 8 電腦及平板打造的行動數位筆記 App。
103 年 1 月	訊連科技推出全新 YouSnap 專屬 Android 智慧型手機的數位筆記擷取 App。
103 年 1 月	訊連科技推出 PhotoDirector 5 豪華版，為廣大消費用戶所設計的相片後製軟體，輕鬆編修與分享珍貴回憶。
103 年 2 月	訊連科技榮獲經濟部第二屆「卓越中堅企業獎」。
103 年 3 月	訊連科技推出免費美顏自拍軟體「玩美相機」，美顏、瘦臉、明眸、去油光一次搞定。
103 年 3 月	訊連科技推出免費 Android 相片編輯 App - PhotoDirector，全方位相片編輯使用行動裝置打造數位單眼等級大師傑作。
103 年 3 月	訊連科技推出「CCP 國際專業認證」，為台灣首創國際軟體專業證照，從教材、課程到認證打造企業黃金人才，為職場專業加分。

年 份	重要紀事 / 產品開發沿革
103 年 3 月	訊連科技推出全新 PowerDVD 14、新一代跨 PC、雲端及行動裝置娛樂播放軟體，全球首度整合 PC、行動裝置和雲端服務、全方位多媒體播放解決方案。
103 年 4 月	訊連科技「PhotoDirector 5」相片大師榮獲聯最高榮譽「台灣精品金質獎」。
103 年 5 月	訊連科技收購美商 ImageChef 全面強化雲端服務與全球化的行動 App 創作解決方案。
103 年 5 月	訊連科技榮獲第一屆「工作與生活平衡獎 - 健康快活獎章」。
103 年 6 月	訊連科技教育基金會贊助「讓愛轉動，把親愛部落的愛傳出去」活動。
103 年 6 月	訊連科技推出全新 MediaEspresso 7 - 全球最速影音轉檔軟體。
103 年 8 月	訊連科技發表全新彩妝 App — 「玩美彩妝」女孩包包裡唯一必備的彩妝組合。
103 年 8 月	訊連科技推出全新「相片大師 6」為全方位玩家打造的強大相片編修軟體。
103 年 11 月	訊連科技發表全新「U 通訊 App」看得見、聽得見的通訊新體驗，U 你開始！
103 年 12 月	訊連科技連續六度榮獲「台灣二十大國際品牌」。
103 年 12 月	訊連科技 x MAYBELLINE 軟體大廠與國際彩妝品牌，聯手大玩彩妝共推台灣首款品牌數位彩妝 App「MAYBELLINE 玩美彩妝」。
104 年 1 月	訊連科技推出新一代全能燒錄軟體「威力酷燒 10」。
104 年 4 月	訊連科技正式進軍行動聯網領域，投資「Perfect Corp. 玩美移動」發展創新行動美妝 App 及雲端美妝社群平台。
104 年 5 月	訊連科技「威力導演 13」及「PowerDVD 14」雙雙榮獲第 23 屆「台灣精品獎」。
104 年 10 月	訊連科技正式加入「UHDG 超高畫質藍光發展集團」，與 UHDG 攜手合作，致力於打造次世代影音播放願景。
104 年 11 月	訊連科技「威力導演 14」再次榮獲《PC Magazine》「2015 年度最佳產品」殊榮。
105 年 1 月	訊連科技「威力導演 14」、「相片大師 7」及「PowerDVD 15」同時榮獲第 24 屆「台灣精品獎」。
105 年 2 月	訊連科技進軍 VR 虛擬實境，與三星連袂出擊，推出全景影片剪輯軟體「威力酷剪 Gear 360 專用版」。
105 年 4 月	訊連科技「威力導演 14」榮獲第 24 屆「台灣精品金質獎」。
105 年 5 月	訊連科技推出全新運動影片剪輯軟體「威力酷剪」。
105 年 5 月	訊連科技於 Computex 2016 發表新世代 VR 360 多媒體應用策略。
105 年 6 月	訊連科技推出全新簡報工具 PresenterLink+ 免費公測版。
105 年 7 月	訊連科技 PowerDVD 16 全新支援 360 度影片播放。
105 年 8 月	科技 X 美妝跨界結合！訊連科技推出數位彩妝軟體「彩妝大師」。
105 年 9 月	訊連科技推出「相片大師 8」全新影片截圖快手，4K 影片也能轉換成精彩相片。

<u>年 份</u>	<u>重要紀事 / 產品開發沿革</u>
105 年 9 月	訊連科技「威力導演 15」引爆 VR 熱潮全新支援 360°影片剪輯，人人皆可自創 VR 內容。
105 年 11 月	訊連科技歡慶成立 20 週年。
105 年 11 月	訊連科技推出新一代全能燒錄軟體「威力酷燒 11」。
105 年 12 月	訊連科技「威力導演行動 App」榮登 Google Play 2016 年度最佳應用程式。
105 年 12 月	PowerDVD 通過 Ultra HD Blu-ray 認證全球首款 4K 藍光播放軟體。
106 年 1 月	威力導演 Android 版大升級！全球首款支援 4K 影片剪輯 App。
106 年 1 月	訊連科技宣布推出全球首款 PC 用 Ultra HD Blu-ray 播放軟體。
106 年 4 月	訊連科技推出新一代「PowerDVD 17」播放軟體，火力全開 4K 藍光、HDR、VR 頂尖技術一次到位。

三、公司與產品得獎記錄：

得獎年/月	產 品	得 獎 (獎 勵) 內 容
89年2月	Medi@Show	德國 CeBIT 展 EuroTrade 頒「Best of Taiwan's Best」獎
89年5月	PowerDVD	德國 Computer Easy 頒「Editor's Choice」獎
89年5月	PowerDVD	波蘭 Komputex Swiat 頒「Editor's Choice」獎
89年5月	PowerVCR II	「Best of Computex 獎 (Best Multimedia)」
89年6月	PowerDVD	英國 PC Plus 頒「Best Software Decoder」獎
89年6月	PowerDVD	德國 PC Magazin 頒「Editor's Choice」獎
89年6月	PowerDVD	德國 CHIP 頒「Editor's Choice」獎
89年11月	TalkingShow	美國 Comdex 展頒「Best of Taiwan's Best」獎
89年11月	PowerDVD	法國 SVM 頒「Editor's Choice」獎
89年12月	PowerDVD	法國 PC Achat 頒「Editor's Choice」獎
89年12月	PowerDVD	日本 DOS-V 頒「Editor's Choice」獎
90年3月	PowerDVD	法國 PC Fun 頒「Editor's Choice」獎
90年3月	PowerDVD	德國 Computer Bild 頒「Editor's Choice」獎
90年4月	PowerDVD	法國 Info.PC 頒「Editor's Choice」獎
90年4月	PowerDVD	德國 CHIP 頒「Editor's Choice」獎
90年4月	PowerDVD	法國 PC Achat 頒「Editor's Choice」獎
90年4月	PowerVCR	法國 Info PC magazine 雜誌最高五顆星評等榮譽
90年5月	PowerDVD	榮獲德國專業 IT 雜誌 Computer Easy 最佳編輯推薦
90年5月	PowerDVD	榮獲西班牙專業 IT 雜誌 PC Actual 最佳編輯推薦
90年6月	PowerDVD 3.0	法國 PC Praxis 「Editor's Choice」
90年6月	PowerDVD	德國專業 IT 雜誌 PC Praxis 「最佳編輯推薦」
90年6月	PowerDirector	榮獲 2001 年 Computex 展中多媒體類之「Best of Computex」
90年6月	PowerVCR II 3.0 StreamAuthor TalkingShow	榮獲第七屆金學獎佳作
90年10月	PowerDVD 3.0	法國 PC Achat 「Editor's Choice」
91年1月	PowerDirector 2.0 Pro -	榮獲 Eurotrade 的「Best of Taiwan's Best」
91年1月	PowerDVD XP 4.	Hungary 的 CHIP - 「Best of 2001」
91年2月	CyberLink Corp	日本 BCN 的「Best Vendor Award」
91年2月	PowerDVD XP 4.0	德國 Computer Easy 的「Editor's Choice」
91年2月	PowerDVD 3.0	德國 PC Professionell 的「Editor's Choice」
91年3月	PowerDVD XP 4.0	Poland Computer CHIP 的「Editor's Choice」
91年3月	PowerDVD XP 4.0	德國 CHIP 的「Editor's Choice」
91年3月	PowerDVD XP 4.0	德國 PC Praxis 的「Editor's Choice」

得獎年/月	產 品	得 獎 (獎 勵) 內 容
91年3月	PowerDVD XP 4.0	德國 Computer Bild 的「Editor's Choice」
91年4月	PowerDVD XP 4.0	德國 PC Welt 的「Editor's Choice」
91年11月	StreamAuthor	訊連科技榮獲「2002 台灣創新軟體獎」殊榮
91年12月	威力導演	榮獲「第八屆金學獎」殊榮
92年1月	威力導演 串流大師	榮獲「第十一屆國家精品獎」肯定
92年1月	PowerCinema	勇奪「Best of Comdex 2002」
92年8月	訊連科技	榮獲「經濟部產業科技發展企業傑出獎」殊榮
92年9月	DVD 威力製片 2	贏得 Eurotrade「Best of Taiwan's Best」最高榮譽
92年9月	StreamAuthor	勇奪「第九屆金學獎」殊榮
92年10月	PowerDVD 5	榮獲經濟部工業局「2003 台灣創新軟體獎」大獎 肯定
92年10月	PowerDVD PowerDirector ProwerProducer	榮獲中國「2003 最佳 OEM 軟體推薦獎」
93年1月	PowerDVD	再度贏得第十二屆「台灣精品獎」
93年1月	威力導演 PowerDVD 威力製片 串流大師	再度贏得第十二屆「台灣精品獎」
93年1月	PowerDVD 5	贏得國際專業 IT 媒體 PC Magazine「2003 年度影 音類風雲產品」
93年2月	DVD 威力製片 2	全球第一家榮獲國際組織 DVD Forum 測試通過軟 體公司
93年3月	威力酷燒 3	獲頒「Eurotrade 獎項」
93年3月	DVD 威力製片 2	榮獲歐洲專業 IT 雜誌 Eurotrade 評選為「最佳及 最創新的軟體解決方案」
93年6月	威力導演	榮獲「Best Choice of Computex 2004」
93年6月	威力劇院	榮獲「Buyer's Choice of Computex 2004」
93年8月	PowerDVD	獲得 PC Magazine「2003 年最佳產品」
93年11月	威力劇院	榮獲 2005 美國最大消費性電子展 CES Innovations Award
93年12月	DVD 威力製片 3	2004 年資訊月「傑出應用獎」
93年12月	威力百科	ComputerDIY 評比「最佳效益」
93年12月	威力劇院	美國 CES「Innovations Award 工程創新獎」
94年1月	PowerDVD	榮獲「第十三屆台灣精品獎」
94年1月	威力導演	榮獲「第十三屆台灣精品獎」
94年1月	威力劇院	榮獲「第十三屆台灣精品獎」
94年1月	DVD 威力製片 3	榮獲「第十三屆台灣精品獎」
94年1月	PowerCinema 4	榮獲 2005 International CES Innovations Award Honoree
94年11月	PowerCinema 4	榮獲「2005 年資訊月傑出資訊應用暨產品獎」

得獎年/月	產 品	得 獎 (獎 勵) 內 容
95 年 1 月	PowerDirector 5	榮獲美國 Top 10 Reviewer 之 Gold Award」
95 年 5 月	PDVD 7	榮獲 Retail Vision 之「Best Software Award」
95 年 5 月	PDVD 7	榮獲美國 Top 10 Reviewer 之「Gold Award」
95 年 5 月	MagicSports	榮獲德國 freenet.de 之 recommand logo
95 年 5 月	CyberLink DVD Solution	榮獲西班牙 TCN, Spain.之產品推薦
95年6月	訊連科技 PowerDVD 7	贏得德國 PC Professionell 雜誌 2006 年 COMPUTEX 最佳軟體大獎
95年6月	PDVD 7	PChome 電腦家庭 2006 年 6 月號榮獲「編輯推薦!」
95年9月	訊連科技	榮獲經濟部「第十四屆產業科技獎」之傑出創新企業獎
95年10月	訊連科技	榮獲全球商業權威媒體富比士雜誌(Forbes Asia)評選為亞洲區最佳營運企業 (Best Under a Billion)
95年10月	PDVD 7	PC Shopper 雜誌 2006/10 月號 年度最佳產品金像獎入圍
95年11月	MagicSports 3 PowerDVD 7	榮獲 2007 美國最大消費性電子展產品創新獎「CES 2007 Innovation Award Honoree Title」
95年11月	訊連科技	榮獲美國「商業週刊」(Business Week) 評選為「2006 年亞洲前百大成長公司
95年12月	威力導演5	榮獲 95 年度資訊月「傑出資訊應用暨產品獎」
96 年 5 月	威力導演 6	DVD Info 視聽雜誌 2007/05 月號「編輯最佳推薦」
96 年 5 月	威力導演 6	PChome Advance 電腦王 2007/05 月號「編輯推薦」
96年8月	訊連科技	榮獲 Cheers 雜誌 2007「快樂工作人大獎-最佳企業雇主獎」
96年9月	訊連科技	榮獲由行政院勞工委員會主辦之「第三屆人力創新獎-團體獎」的殊榮。
96年11月	訊連科技	榮獲全球商業權威媒體富比士雜誌(Forbes Asia)評選為亞洲區最佳營運企業 (Asia 200 Best Under a Billion)
96年11月	PowerDVD 極致版	榮獲 96 年度資訊月「傑出資訊應用暨產品獎」
96年11月	CyberLink Live	榮獲 2008 美國最大消費性電子展產品創新獎 CES Innovation 2008 Design & Engineering Award
97年1月	訊連科技	宣佈其技術專利獲選為 HD DVD 規格中之必要專利(Essential Patent)
97年1月	MediaServer SoftDMA	雙雙獲得 DLNA 1.5 認證並被選為標準設備(Reference Device)
97年1月	PowerDVD 極致版	獲得藍光光碟聯盟 BD-Video Profile 1.1 播放認證
97年1月	威力百科7	PCDIY 2008/01 月號「編輯推薦!」
97年3月	PowerDVD 威力導演6	雙雙榮獲 2007 年「創新軟體獎」

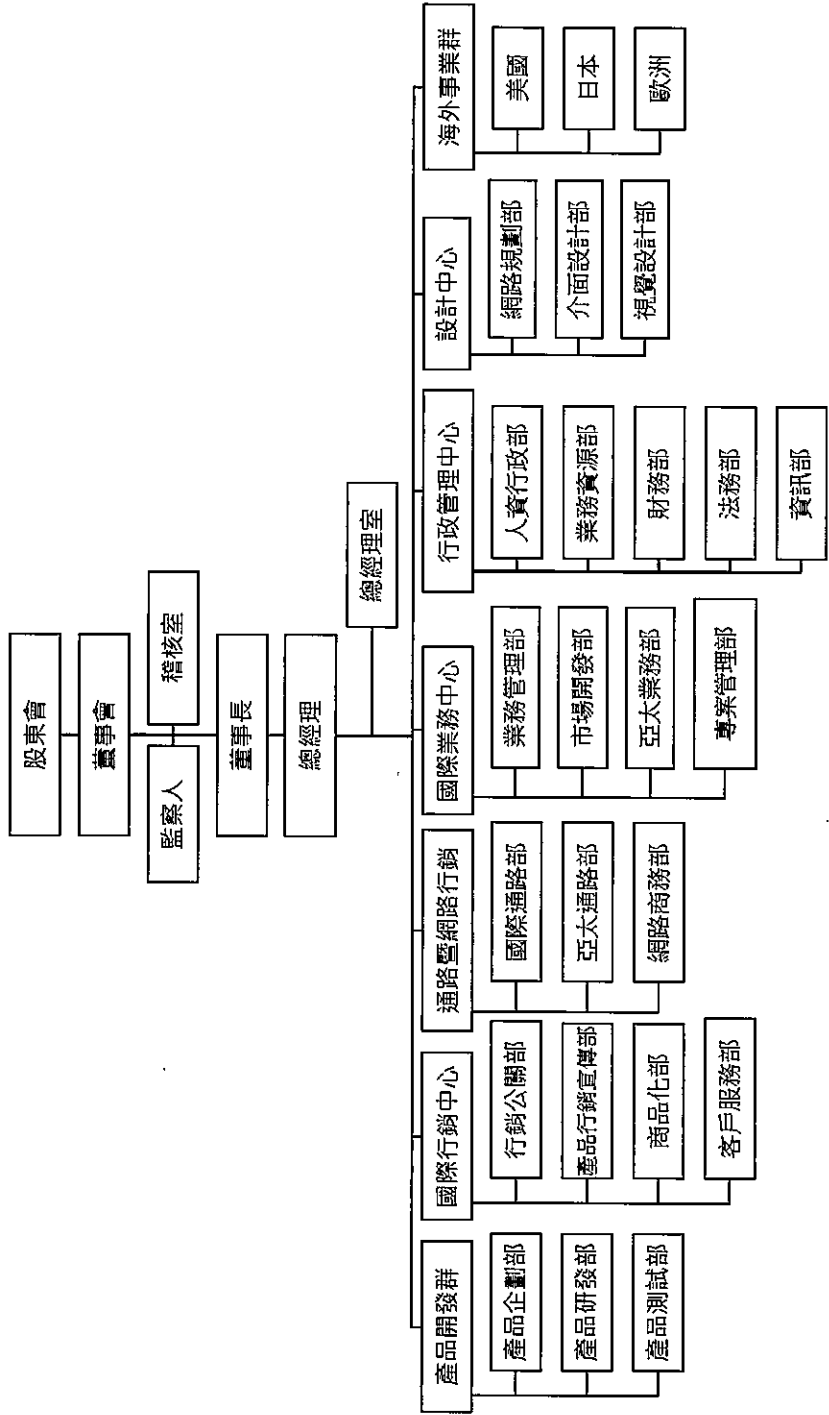
得獎年/月	產 品	得 獎 (獎 勵) 內 容
97年3月	PowerDVD 6	榮獲 DTS-HD Master Audio 認證
97年3月	PowerDVD 極致版	通過 BD-Live 及 AVCREC 認證
97年5月	威力導演 7	德國 Videoaktiv Digital 獲得「優良推薦」
97年6月	PowerDVD8	美國 BurnWorld 網站榮獲「Atom Award」
97年6月	PowerDVD8	日本 Vector 11 th 「Proregi Award 最優良產品獎」
97年6月	威力導演 7	PC Magazine 全球最大國際電腦雜誌 4.5 顆星最高榮譽推薦!
97年6月	威力導演 7	PC Utilities Magazine 英國專業電腦雜誌「編輯推薦」
97年6月	魅力四射	PChome 電腦家庭 2008/06 月號編輯四星推薦
97年6月	PowerDVD8 Ultra	德國 CHIP 雜誌 Test Winnier Award 在所有 DVD 播放軟體中獲得第一名的榮耀
97年7月	威力導演 7	LAPTOP 專業電腦雜誌「編輯最佳推薦」
97年8月	威力製片	獲得 AVCREC 認證
97年8月	威力導演 7	澳大利亞 PC User「最值得購買獎項」
97年8月	PowerDVD8	澳大利亞 PC User「最值得購買獎項」
97年9月	威力導演 7	新加坡 PC Magazine「最佳編輯推薦」
97年9月	威力導演 7	英國 PC Pro「最佳推薦獎」
97年9月	威力導演 7	Personal Computer World Magazine 英國專業電腦雜誌「編輯推薦」
97年10月	威力導演 7	PChome 電腦家庭 97 年 10 月「2008 最佳功能推薦」
97年10月	訊連科技	「經濟日報」訊連 2008 企學網最大贏家企業網、人力創新獎、Brandon Hall 獎不完
97年10月	威力導演 7	澳大利亞 PC Authority「最佳推薦獎」
97年11月	威力百科 7	英國 PC Advisor 網站「最佳推薦獎」
97年11月	Medi@Show4	英國 PC Answers「最佳推薦獎」
97年11月	威力導演 7	德國 CHIP.de 網站五顆星推薦
97年11月	威力導演 7	德國 PC go! 獲得「優良推薦」
97年12月	威力百科 7	德國 PC PR@xis 雜誌獲得優良獎
97年12月	訊連科技	榮登 97 年企學網三冠王 勇奪「數位學習業者輔導獎」、「最佳創新應用獎」及「數位學習服務輔導品質獎」 蟬聯平台廠商 NO.1
97年12月	威力百科 7	PChome Advance 電腦王「編輯 A 推薦」
98年1月	威力百科 7	德國 PC Magazine 獲得特優獎
98年1月	威力導演 7	榮獲 PChome 2008「10 大科技採購趨勢軟體類金獎」
98年1月	威力百科 7	PChome 電腦家庭「2009 最佳編輯推薦」
98年1月	威力百科 7	digitalhome 數位家庭「最佳推薦」
98年2月	威力百科 7	德國 Com! Computer & Internet Test Result Award 1.5 (評分為 1-6, 評分越低者為越高分)

得獎年/月	產 品	得 獎 (獎 勵) 內 容
98年2月	威力百科7	德國 CHIP 獲得「優良推薦」
98年2月	威力導演7	德國 Emporio 獲得「優良推薦」
98年2月	培訓大師7	獲最佳創新技術與應用獎
98年2月	威力導演7	再度榮獲「創新軟體獎」
98年3月	PowerDVD 9	德國 CHIP.EU 網站五顆星評等
98年3月	威力百科7	美國 PC Magazine 網站「最佳編輯推薦」
98年3月	威力導演7	美國 TopTen Review 金獎
98年3月	威力百科7	榮獲 PC Magazine 雜誌編輯四顆星推薦
98年5月	PowerDVD 9	榮獲 digitalhome 數位家庭「編輯推薦」
98年9月	威力導演 8	榮獲 PCDIY「編輯推薦」
98年9月	威力導演 8	榮獲 PChome Advance 電腦王「A極推薦」
98年10月	訊連科技	榮獲「2009 人力創新獎」
98年10月	訊連科技	榮獲 2009 年「台灣國際品牌價值調查」前二十大入圍品牌
98年12月	訊連科技	再度榮獲「最佳數位學習創新技術開發獎」
99年1月	PowerDVD 9 威力導演 8	雙雙榮獲 2010 年「台灣精品獎」
99年1月	PowerDVD 9	榮獲 2010 年「創新軟體獎」
99年3月	威力百科8	榮獲美國 PC Magazine「編輯推薦」
99年9月	PowerDVD 10	榮獲「創新軟體獎」及「國際買主推薦大獎」
99年9月	訊連科技	再度獲選「台灣國際品牌價值調查」前二十大品牌
99年10月	PowerDVD 10	榮獲 2010 年 PChome 雜誌商用軟體類的「科技趨勢金獎」
99年10月	訊連科技	第四度榮獲「99 傑出資訊人才獎」 —資深協理黃鶴超博士實力備受肯定，贏得資訊業界至高榮耀
99年12月	PowerDVD 10	再度榮獲「台灣精品獎」
100年2月	威力百科9	榮獲 PCDIY 雜誌「最佳編輯推薦」
100年2月	威力百科9	榮獲 ComputerDIY 雜誌「最佳採購推薦」
100年3月	威力百科9	榮獲 PChome Advance 電腦王雜誌「A極推薦」
100年4月	PowerDVD 10	再度榮獲「台灣精品銀質獎」
100年5月	PowerDVD 11	榮獲 PC home、PC home Advance 及 PCDIY！編輯強力推薦
100年9月	訊連科技	第三度榮獲「台灣二十大國際品牌」
100年11月	威力導演 10	榮獲 ComputerDIY 雜誌「採購推薦獎」
100年12月	威力導演 10	榮獲 PChome 雜誌「Best 推薦」
100年12月	威力導演 10	榮獲 2011 年由 PChome 雜誌評選的「科技金獎」
100年12月	威力導演 10	三度榮獲美國權威雜誌「PC Magazine 編輯推薦大賞」
101年1月	PowerDVD 威力導演	雙雙榮獲第 20 屆「台灣精品獎」
101年2月	訊連科技	榮獲「新北市卓越企業獎」
101年2月	PowerDVD 12	榮獲 PChome 雜誌「Best 推薦」

得獎年/月	產 品	得 獎 (獎 勵) 內 容
101年2月	PowerDVD 12	榮獲PC DIY雜誌「傑出效能推薦」
101年2月	PowerDVD 12	榮獲PC DIY雜誌「編輯推薦」
101年3月	PhotoDirector 3	榮獲 PChome 雜誌「Best 推薦」
101年3月	PhotoDirector 3	榮獲PC DIY雜誌「傑出效能推薦」
101年7月	威力導演10	榮獲2012「數位內容產品獎」
101年9月	訊連科技	連續四年榮獲「台灣最有價值國際品牌二十強」
101年10月	威力導演10	榮獲「2012金點設計獎年度最佳設計獎」之最高榮耀
101年10月	訊連科技	榮獲「第2屆國家產業創新獎」
101年12月	威力導演	榮獲101年資訊月「傑出資訊應用暨產品獎」
102年1月	PowerDVD 威力導演 PhotoDirector	同時榮獲第21屆「台灣精品獎」
102年11月	訊連科技	榮獲「企業社會責任公益獎」
102年11月	PhotoDirector 4	再次榮獲「幸福企業獎」
102年11月	威力導演12	獲選2013資訊月「百大創新產品」
102年11月	威力導演12	榮獲2014 CES 美國消費性電子展軟體及行動 App 類「創新設計及工程大獎」
102年12月	訊連科技	連續五度榮獲「台灣二十大國際品牌」
102年12月	PowerDVD 威力導演 PhotoDirector	榮獲第22屆「台灣精品獎」
103年1月	威力導演12	榮獲美國《PC Magazine》雜誌「2013年度最佳影片剪輯軟體」殊榮
103年2月	訊連科技	榮獲經濟部第二屆「卓越中堅企業獎」
103年4月	PhotoDirector 5相 片大師	榮耀蟬聯最高榮譽「台灣精品金質獎」
103年5月	訊連科技	榮獲第一屆「工作與生活平衡獎 - 健康快活獎章」。
103年12月	訊連科技	連續六度榮獲「台灣二十大國際品牌」
104年5月	威力導演 13 PowerDVD 14	榮獲第23屆「台灣精品獎」
104年11月	威力導演14	再次榮獲《PC Magagazine》「2015年度最佳產品」殊榮
105年1月	威力導演 14 相片大師 7 PowerDVD 15	榮獲第24屆「台灣精品獎」
105年1月	威力導演 14	榮獲第24屆「台灣精品金質獎」
105年12月	威力導演行動App	Google Play 2016年度最佳應用程式
106年1月	威力導演 15 相片大師 8 PowerDVD 17	榮獲第25屆「台灣精品獎」
106年1月	威力導演 15	榮獲美國 PCMag 編輯推薦之軟體

參、公司治理報告

一、公司組織
(一)、組織系統圖



(二)、各部門所營業務：

部門	主要職掌
總經理室	<ul style="list-style-type: none"> · 長短期策略規劃、政策推動、規章制訂及轉投資事業督導 · 綜理公司整體事業之決策、執行與考核 · 組織全球所有部門及分公司進行協調與運作，以達成營運目標
稽核室	<ul style="list-style-type: none"> · 評估與追蹤查核公司內部控制制度及各項管理制度之健全性、合理性、有效性
產品企劃部	<ul style="list-style-type: none"> · 產品功能、定位、策略訂定及相關部門協調整合 · 光碟片內容(程式、文件、範例)的規劃 · 協助產品行銷人員，了解產品的特色與功能 · 蒐集與分析產品相關的市場資訊
產品研發部	<ul style="list-style-type: none"> · 評估新技術的發展方向 · 新技術的研究發展 · 新產品之技術開發 · 各項產品技術功能提升及版本更新等發展
產品測試部	<ul style="list-style-type: none"> · 研發後產品可行性測試 · 產品相容性測試 · 支援客戶服務部、資訊管理部、行銷企劃部等
商品行銷宣傳部	<ul style="list-style-type: none"> · 產品行銷企劃及行銷通路整合 · 建置公司網際網路之網站，負責在網路上介紹公司及產品行銷 · 負責產品行銷之廣告、產品型錄之發行，支援業務部之行銷活動
行銷公關部	<ul style="list-style-type: none"> · 產品推廣與對媒體聯繫，編輯及發行公司刊物 · 國內外電腦秀展之規劃及執行
商品化部	<ul style="list-style-type: none"> · 產品商品化 · 製作多國語文版的產品 · 負責產品數位文件與使用者手冊撰寫
客戶服務部	<ul style="list-style-type: none"> · 產品售後服務與客戶技術支援 · 收集客戶問題
國際通路部	<ul style="list-style-type: none"> · 國際通路業務之產品銷售 · 研擬國際通路市場行銷策略及產品訂價 · 協調交貨、收款 · 開發國際通路業務，發掘客戶問題與處理
亞太通路部	<ul style="list-style-type: none"> · 亞太通路業務之產品銷售 · 研擬亞太通路市場行銷策略及產品訂價 · 協調交貨、收款 · 開發亞太通路業務，發掘客戶問題與處理
網路商務部	<ul style="list-style-type: none"> · 網路業務之產品銷售 · 研擬網路市場行銷策略及產品訂價 · 協調網路之交貨、收款 · 開發網路業務、定期拜訪客戶，發掘客戶問題與處理

部門	主要職掌
業務管理部	<ul style="list-style-type: none"> · 全球業務之產品銷售各項協助支援 · 全球業務、深入發掘客戶問題與處理、提升客戶滿意度
市場開發部	<ul style="list-style-type: none"> · 開發國際業務、定期拜訪客戶，發掘客戶問題與處理 · 支援業務前端銷售活動 · 研擬國際市場行銷策略
亞太業務部	<ul style="list-style-type: none"> · 亞洲業務之產品銷售 · 研擬亞洲市場行銷策略及產品訂價 · 協調交貨、收款 · 開發亞洲業務、定期拜訪客戶，發掘客戶問題與處理
專案管理部	<ul style="list-style-type: none"> · 業務之專案管理 · 事業群業務之支援 · 技術問題跟催與解決
人資行政部	<ul style="list-style-type: none"> · 人力資源、教育訓練規劃管理 · 人員之甄選、聘用與人力規劃 · 人員之薪酬及獎勵制度規劃 · 公司行政相關作業 · 總務相關事項
業務資源部	<ul style="list-style-type: none"> · 全球業務之產品出貨各項協助支援
財務部	<ul style="list-style-type: none"> · 公司資金管理、規劃與執行 · 公司會計事務處理及編製管理報表供決策分析 · 租稅減免等稅務相關業務
法務部	<ul style="list-style-type: none"> · 智慧財產權管理及法務相關事項
資訊部	<ul style="list-style-type: none"> · 規劃並管理公司內、外部電腦網路 · 建構並維護 Web based 資訊管理系統
網路規劃部	<ul style="list-style-type: none"> · 公司對外網站網頁設計及規劃 · 公司對外網頁行銷活動協助
介面設計部	<ul style="list-style-type: none"> · 多媒體產品介面設計
視覺設計部	<ul style="list-style-type: none"> · 負責設計公司產品文宣 · 規劃與產品特色相關之宣傳商品
美國子公司	<ul style="list-style-type: none"> · 蒐集與分析北美地區市場資訊 · 負責北美地區市場之產品行銷及業務推廣 · 負責北美地區市場之產品售後服務與客戶技術支援
日本子公司	<ul style="list-style-type: none"> · 蒐集與分析日本地區市場資訊 · 負責日本當地市場之產品行銷及業務推廣 · 負責日本當地市場之產品售後服務與客戶技術支援
歐洲子公司	<ul style="list-style-type: none"> · 蒐集與分析歐洲地區市場資訊 · 負責歐洲地區市場之產品行銷及業務推廣 · 負責歐洲地區市場之產品售後服務與客戶技術支援

二、董事、監察人、總經理、副總經理、各部門及分支機構主管資料

(一)、董事及監察人資料：

職稱 (註1)	姓名	性別	國籍 (註 冊地)	選 任 期 限 (註 2)	選任時		現在		配偶、未成年子女		利用他人名義		主要經(學)歷 (註3)	目前兼任本公司 及其他公司之職務	具配偶或二親等以內關係之 其他主管、董事或監察人		
					持 有 股 份 數 (股)	持 股 % (%)	股 數 (股)	持 股 % (%)	股 數 (股)	持 股 % (%)	股 數 (股)	持 股 % (%)			職 稱	姓 名	關 係
董事長	黃肇雄	男	中 華 民 國	3 年	1,642,895	1.64	2,203,083	2.38	6,849,716	7.41	無	無	美國 UCIA 電機博士 訊達科技創辦人	訊達科技(股)公司總經理 CyberLink Corp. 董事 CyberLink Europe B.V. 董事 CyberLink International Technology Corp. 董事 CyberLink Inc. 董事 訊達投資(股)公司董事長	本公司之 董事長	張導楨 配偶	
董事	程傑 隆投 資 (股) 公 司 代 表 ：張 華 楨	女	中 華 民 國	3 年	7,806,900	7.79	7,806,900	8.45	無	無	無	無	美國 UCIA 企管碩士 趨勢科技全球執行副 總經理 訊達科技(股)公司總 經理	無	無	無	無
董事	代表 ：海 英 倫	男	中 華 民 國	3 年	無	無	無	無	10,000	0.01	無	無	訊達科技(股)公司董事長	訊達投資(股)公司董事長 訊達投資(股)公司董事長	無	無	無
獨立 董事	洪文湘	男	中 華 民 國	3 年	90,000	0.09	90,000	0.10	無	無	無	無	美國休士頓大學碩士 考選院第八區、第九 屆考試委員 臺灣銀行董事 私立德明商業專科學 校校長 臺灣大學會計學系教 授 臺灣大學商學研究所 所長 臺灣大學商學系講 師、副教授、教授、 系主任	考選院顧問 臺灣大學會計學系名譽教授	無	無	無
獨立 董事	蔡揚宗	男	中 華 民 國	3 年	0	0	0	0	8,718	0.01	無	無	美國馬里蘭大學會 計學博士 國立臺灣大學學士	國立臺灣大學會計學系 會計學研究所教授 會通光能(股)公司獨立董事 浩鼎生技(股)公司監察人 新日興科技(股)公司監察人 台新銀行(股)公司監察人 康普材料(股)公司監察人	無	無	無

職稱 (註1)	姓名	性別	國籍 (註 冊地)	選(就)任 日期	任期 (註2)	初(就)任日 期(註2)	選任時		現在		配偶、未成 年子女		利用他人名義 持有股份		主要經(學)歷 (註3)	目前兼任本公司 及其他公司之職務	具配偶或二親等以內關係之 其他主管、董事或監察人	
							持 股 數 (股)	持 股 %	持 股 數 (股)	持 股 %	持 股 數 (股)	持 股 %	持 股 數 (股)	持 股 %			職 稱	姓 名
監察人	林月滿	女	中華民國	103.6.19	3年	91.5.27	119,100 (註A)	0.12	319,100 (註A)	0.35	172,555	0.19	無	無	東吳大學會計系 宏碁國際財務部 美國 Brown 大學計算 機碩士 美國 GTE 實驗室研究 員 臺灣大學資訊工程學 系副教授 臺灣大學資訊工程學 系教授	無	無	無
監察人	陳文進	男	中華民國	103.6.19	3年	100.06.22	314,569	0.31	314,569	0.34	無	無	無	無	無	無	無	
監察人	長山資份有限公司 代表人：林女秀	女	中華民國	105.6.23	1年	94.5.18	781,707	0.81	781,707	0.85	無	無	無	無	無	無	無	
監察人	程傑	男	中華民國	105.6.23	1年	91.5.27	9,864	0	9,864	0.01	144,209	0.16	無	無	臺灣大學資訊工程所 碩士	無	無	無

註1：法人股東應將法人股東名稱及代表人分別列示(屬法人股東代表者，應註明法人股東名稱)，並應填列下表一。

註2：填列首次擔任公司董事或監察人之時間，如有中斷情事，應附註說明。

註3：與擔任目前職位相關之經歷，如於前揭期間曾於查核簽證會計師事務所或關係企業任職，應敘明其擔任之職稱及負責之職務。

註A：含保留運用法定權信託股數200,000股。

(二)、法人股東之主要股東：

106年4月21日

法人股東名稱	張華禎、英屬維京群島世界快訊(股)公司
程傑國際投資(股)公司	法人股東之主要股東(持股10%以上)

註1：董事、監察人屬法人股東代表者，應填寫該法人股東名稱。

註2：填寫該法人股東之主要股東名稱(其持股比例占前十名)及其持股比例。若其主要股東為法人者，應再填列下表三。

(三)、表二主要股東為法人者其主要股東：

106年4月21日

法人名稱	法人之主要股東(持股10%以上)
英屬維京群島世界快訊(股)公司	Abraxas International Limited

註1：如上表二主要股東屬法人者，應填寫該法人名稱。

註2：填寫該法人之主要股東名稱(其持股比例占前十名)及其持股比例。

(四)、董事及監察人所具專業知識及獨立性之情形

106年4月21日

姓名 (註1)	條件	是否具有五年以上工作經驗 及下列專業資格			符合獨立性情形(註2)										兼任其他 公開發行 公司獨立 董家數	
		商務、法 務、財務、 會計或公司 業務所須相 關科系之公 私立大專院 校講師以上	法官、檢察官、 律師、會計師或 其他與公司業 務所須之國家 考試及格領有 證書之專門職 業及技術人員	商務、法 務、財 務、會計 或公司業 務所須之 工作經驗	1	2	3	4	5	6	7	8	9	10		
黃肇雄	✓		✓											✓	✓	無
程傑國際投 資(股)公司代 表人： 張華禎			✓		✓									✓		無
程傑國際投 資(股)公司代 表人： 海英倫			✓		✓	✓		✓	✓	✓	✓	✓	✓			無
洪文湘	✓		✓		✓	✓	✓	✓	✓	✓	✓	✓	✓	✓	✓	無
蔡揚宗	✓		✓		✓	✓	✓	✓	✓	✓	✓	✓	✓	✓	✓	2
林月滿			✓		✓	✓	✓	✓	✓	✓	✓	✓	✓	✓	✓	無
陳文進	✓		✓		✓	✓	✓	✓	✓	✓	✓	✓	✓	✓	✓	無
長白山投資 股份有限公 司代表人： 林秀慧			✓		✓	✓	✓	✓	✓	✓	✓	✓	✓			無

註1：欄位多寡視實際數調整。

註2：各董事、監察人於選任前二年及任職期間符合下述各條件者，請於各條件代號下方空格中打“✓”。

- (1) 非為公司或其關係企業之受僱人。
- (2) 非公司或其關係企業之董事、監察人。(但如為公司或其母公司、子公司依本法或當地國法令設置之獨立董事者，不在此限)。
- (3) 非本人及其配偶、未成年子女或以他人名義持有公司已發行股份總額百分之一以上或持股前十名之自然人股東。
- (4) 非前三款所列人員之配偶、二親等以內親屬或三親等以內直系血親親屬。
- (5) 非直接持有公司已發行股份總額百分之五以上法人股東之董事、監察人或受僱人，或持股前五名法人股東之董事、監察人或受僱人。
- (6) 非與公司有財務或業務往來之特定公司或機構之董事(理事)、監察人(監事)、經理人或持股百分之五以上股東。
- (7) 非為公司或關係企業提供商務、法務、財務、會計等服務或諮詢之專業人士、獨資、合夥、公司或機構之企業主、合夥人、董事(理事)、監察人(監事)、經理人及其配偶。但依股票上市或於證券商營業處所買賣公司薪資報酬委員會設置及行使職權辦法第七條履行職權之薪資報酬委員會成員，不在此限。
- (8) 未與其他董事間具有配偶或二親等以內之親屬關係。
- (9) 未有公司法第30條各款情事之一。
- (10) 未有公司法第27條規定以政府、法人或其代表人當選。

(五)、總經理、副總經理、協理、各部門及分支機構主管資料：

106年4月21日

職稱 (註1)	姓名	性別	國籍 (註 冊 地)	選(就)任 日期	持有股份		配偶、未成年 子女持有股數		利用他人名義持 有股數		主要經 (學歷 (註2))	目前兼任其他公司之職務	具配偶或二親等以內關係之 經理人	
					股數 (股)	持股 比率	股數 (股)	持股 比率	股數 (股)	持股 比率			職稱	姓名
董事長 暨總經理 暨技術長	黃偉雄	男	中華民國	91.05	2,203,083	2.38	6,849,716	7.41	無	無	美國 UCLA 電機博士 訊達科技創辦人	CyberLink Com. Corp. 董事 CyberLink Europe B.V. 董事 CyberLink International Technology Corp. 董事 CyberLink Inc. 董事 訊達投資(股)公司董事長	無	無
研發部 副總經理	雷永威	男	中華民國	92.06	171,743	0.19	無	無	無	無	臺灣大學資訊工所博士	無	無	無
專案管理 部副經理	古毓君	女	中華民國	97.05	146,733	0.16	532	0.00	無	無	臺灣大學資訊工所碩士	無	無	無
網路商務 部副總經理	林昭宏	男	中華民國	105.01	12,302	0.01	3,000	0.00	無	無	臺灣大學電機所博士	無	無	無
法務部 資深協理	李德賢	男	中華民國	92.02	29,962	0.03	無	無	無	無	美國波士頓大學法學 碩士	無	無	無
研發部 資深協理	李承緒	男	中華民國	97.05	36,690	0.04	無	無	無	無	臺灣大學資訊工所碩士	無	無	無
業務管理 部協理	彭思雯	女	中華民國	98.07	2,457	0.00	無	無	無	無	英國貝茲大學企業管 理研究所碩士	無	無	無
視覺設計 部協理	蘇永皓	男	中華民國	101.01	10,206	0.01	無	無	無	無	美國文丹浦大學製造系 統工程碩士	無	無	無
財務部資深 協理 及會計主管	陳小嫻	女	中華民國	94.07	31,693	0.03	無	無	無	無	臺灣大學高研所碩士	訊達投資(股)公司董事	無	無

註1：應包括總經理、副總經理、協理、各部門及分支機構主管資料，以及凡職位相當於總經理、副總經理、協理、各部門及分支機構主管職務者，如於前揭期間曾於查核簽證會計師事務所或關係企業任職，應敘明其擔任之職稱及負責之職務。

註2：與擔任目前職位相關之經歷，如於前揭期間曾於查核簽證會計師事務所或關係企業任職，應敘明其擔任之職稱及負責之職務。

三、最近年度支付董事(含獨立董事)、監察人、總經理及副總經理之酬金(彙總配合級距揭露姓名)
(一)、105年度支付董事之酬金

單位：新台幣千元；股

職稱	姓名	董事酬金			業務執行費用(D)(註4)	A、B、C及D等四項總額占稅後純益之比例%(註11)	薪津、獎金及特支費等(E)(註5)	退職退休金(F)	某任員工領取相關酬金		員工認股權證或認購股票所得(I)(註7)	取得限制員工權利新股股數(註13)	A、B、C、D、E、F及G等七項總額占稅後純益之比例%(註11)	有無領取自子公司以外轉讓酬金(註12)
		報酬(A)(註2)	退職退休金(B)	董事之酬勞(C)(註3)					本公司	本公司				
董事長	黃肇雄													
董事	程傑國際投資(股)公司代表人：張益堉	0	0	2,561	22	22	0	0	0	0	0	3.19	9.46	無
董事	程傑國際投資(股)公司代表人：海英倫													
獨立董事	洪文湘													
獨立董事	蔡揚宗(新任)													

酬金級距表

給付本公司各個董事酬金級距	董事姓名	
	前四項酬金總額(A+B+C+D)	前七項酬金總額(A+B+C+D+E+F+G)
低於2,000,000元	本公司(註9)	本公司(註9)
2,000,000元(含)~5,000,000元(不含)	黃肇雄、洪文湘、蔡揚宗、程傑國際	黃肇雄、洪文湘、蔡揚宗、程傑國際
5,000,000元(含)~10,000,000元(不含)		
10,000,000元(含)~15,000,000元(不含)		
15,000,000元(含)~30,000,000元(不含)		黃肇雄
30,000,000元(含)~50,000,000元(不含)		
50,000,000元(含)~100,000,000元(不含)		
100,000,000元以上		
總計	4	4

註1：董事姓名應分別列示(法人股東應將法人股東名稱及代表人分別列示)，以彙總方式揭露各項給付金額。若董事兼任總經理或副總經理者應填列本表及下表(3-1)或(3-2)。

註2：係指最近年度董事之報酬(包括董事薪資、職務加給、離職金、各種獎金、獎勵金等等)。

註 3：係填列最近年度經董事會通過分派之董事酬勞金額。

註 4：係指最近年度董事之相關業務執行費用(包括車馬費、特支費、各種津貼、宿舍、配車等實物提供等等)。如提供房屋、汽車及其他交通工具或專屬個人之支出時，應揭露所提供資產之性質及成本、實際或按公平市價計算之租金、油資及其他給付。另如配有司機者，請附註說明公司給付該司機之相關報酬，但不計入酬金。

註 5：係指最近年度董事兼任員工(包括兼任總經理、副總經理、其他經理人及員工)所領取包括薪資、職務加給、離職金、各種獎金、獎勵金、車馬費、特支費、各種津貼、宿舍、配車等實物提供等等。如提供房屋、汽車及其他交通工具或專屬個人之支出時，應揭露所提供資產之性質及成本、實際或按公平市價計算之租金、油資及其他給付。另如配有司機者，請附註說明公司給付該司機之相關報酬，但不計入酬金。另依 IFRS 2「股份基礎給付」認列之薪資費用，包括取得員工認股權憑證、限制員工權利新股及參與現金增資認購股份等，亦應計入酬金。

註 6：係指最近年度董事兼任員工(包括兼任總經理、副總經理、其他經理人及員工)取得員工酬勞(含股票及現金)者，應揭露最近年度經董事會通過分派員工酬勞金額，若無法預估者則按去年實際分派金額比例計算今年擬議分派金額，並另應填列附表一之三。

註 7：係指截至年報刊印日止董事兼任員工(包括兼任總經理、副總經理、其他經理人及員工)取得員工認股權憑證得認購股數(不包括已執行部分)，除填列本表外，尚應填列附表十五。

註 8：應揭露合併報告內所有公司(包括本公司)給付本公司董事各項酬金之總額。

註 9：本公司給付每位董事各項酬金總額，於所歸屬級距中揭露董事姓名。

註 10：應揭露合併報告內所有公司(包括本公司)給付本公司每位董事各項酬金總額，於所歸屬級距中揭露董事姓名。

註 11：稅後純益係指最近年度之稅後純益；已採用國際財務報導準則者，稅後純益係指最近年度個體或個別財務報告之稅後純益。

註 12：a.本欄應明確填列公司董事領取來自子公司以外轉投資事業相關酬金金額。

b.公司董事如有領取來自子公司以外轉投資事業所領取之酬金，應將公司董事於子公司以外轉投資事業所領取之酬金，併入酬金級距表之「欄，並將欄位名稱改為「所有轉投資事業」。

c.酬金係指本公司董事擔任子公司以外轉投資事業之董事、監察人或經理人等身分所領取之報酬、酬勞(包括員工、董事及監察人酬勞)及業務執行費用等相關酬金。

註 13：係指截至年報刊印日止董事兼任員工(包括兼任總經理、副總經理、其他經理人及員工)取得限制員工權利新股股數，除填列本表外，尚應填列附表十五之一。

*本表所揭露酬金內容與所得稅法之所得概念不同，故本表目的係作為資訊揭露之用，不作課稅之用。

(二)、105年度支付監察人之酬金

單位：新台幣仟元

職稱	姓名	監察人酬金				A、B及C等三項總額占稅後純益之比例(註8)		有無領取來自子公司以外轉投資事業酬金(註9)
		報酬(A)(註2)		酬勞(B)(註3)		業務執行費用(C)(註4)	財務報告內所有公司(註5)	
		本公司	財務報告內所有公司(註5)	本公司	財務報告內所有公司(註5)			
監察人	林月滿	0	0	1,536	1,536	17	0.51	0
監察人	陳文進							
監察人	長白山投資股份有限公司代表人： 林秀慧							

酬金級距表

給付本公司各個監察人酬金級距		監察人姓名
前三項酬金總額(A+B+C)		
本公司(註6)		財務報告內所有公司(註7)D
低於 2,000,000 元	林月滿、陳文進、長白山投資	林月滿、陳文進、長白山投資
2,000,000 元 (含) ~ 5,000,000 元 (不含)		
5,000,000 元 (含) ~ 10,000,000 元 (不含)		
10,000,000 元 (含) ~ 15,000,000 元 (不含)		
15,000,000 元 (含) ~ 30,000,000 元 (不含)		
30,000,000 元 (含) ~ 50,000,000 元 (不含)		
50,000,000 元 (含) ~ 100,000,000 元 (不含)		
100,000,000 元以上		
總計	3	3

註 1：監察人姓名應分別列示(法人股東應將法人股東名稱及代表人分別列示)，以彙總方式揭露各項給付金額。

註 2：係指最近年度監察人之報酬(包括監察人薪資、職務加給、離職金、各種獎金獎勵金等等)。

註 3：係填列最近年度經董事會通過分派之監察人酬勞金額。

註 4：係指最近年度給付監察人之相關業務執行費用(包括車馬費、特支費、各種津貼、宿舍、配車等實物提供等等)。如提供房屋、汽車及其他交通工具或專屬個人之支出時，應揭露所提供資產之性質及成本、實際或按公平市價設算之租金、油資及其他給付。另如配有司機者，請附註說明公司給付該司機之相關報酬，但不計入酬金。

註 5：應揭露合併報告內所有公司(包括本公司)給付本公司監察人各項酬金之總額。

註 6：本公司給付每位監察人各項酬金總額，於所歸屬級距中揭露監察人姓名。

註 7：應揭露合併報告內所有公司(包括本公司)給付本公司每位監察人各項酬金總額，於所歸屬級距中揭露監察人姓名。

註 8：稅後純益係指最近年度之稅後純益；已採用國際財務報導準則者，稅後純益係指最近年度個體或個別財務報告之稅後純益。

註 9：a.本欄應明確填列公司監察人領取來自子公司以外轉投資事業相關酬金金額。

b.公司監察人如有領取來自子公司以外轉投資事業相關酬金者，應將公司監察人於子公司以外轉投資事業別所領取之酬金，併入酬金級距表 D 欄，並將欄位名稱改為「所有轉投資事業」。

c.酬金係指本公司監察人擔任子公司以外轉投資事業之董事、監察人或經理人等身分所領取之報酬、酬勞(包括員工、董事及監察人酬勞)及業務執行費用等相關酬金。

*本表所揭露酬金內容與所得稅法之所得概念不同，故本表目的係作為資訊揭露之用，不作課稅之用。

(三)、105年度支付總經理及副總經理之酬金

單位：新台幣千元；股

職稱	姓名	薪資(A) (註2)		退職退休金(B)		獎金及 特支費等(C) (註3)		員工酬勞金額(D) (註4)				A、B、C及D 等四項總額占 稅後純益之比 例(%) (註9)		取得員工認股權憑證 數額(註5)		取得限制 員工權利 新股股數 (註11)		有無領取 來自子公 司以外 轉投資事 業酬金 (註10)
		本公司	財務報 告內所 有公司 (註6)	本公司	財務報 告內所 有公司 (註6)	本公司	財務報 告內所 有公司 (註6)	本公司	股票 金額	現金 金額	財務報告內所 有公司(註5)	本公司	財務報 告內所 有公司 (註6)	本公司	財務報 告內所 有公司 (註6)	本公司	財務報 告內所 有公司 (註6)	
董事長暨總經理	黃肇雄																	
副總經理	雷永威	13,491	22,270	512	512	5,534	15,483	3,485	0	3,485	0	7.49	1,451,161	1,451,161	0	0	0	
副總經理	古焜君																	
副總經理	林昭宏																	

酬金級距表

給付本公司各個總經理及副總經理酬金級距	總經理及副總經理姓名	
	本公司(註7)	財務報告內所有公司(註8)
低於2,000,000元		
2,000,000元(含)~5,000,000元(不含)	雷永威、林昭宏	雷永威、林昭宏
5,000,000元(含)~10,000,000元(不含)	黃肇雄、古焜君	古焜君
10,000,000元(含)~15,000,000元(不含)		
15,000,000元(含)~30,000,000元(不含)		黃肇雄
30,000,000元(含)~50,000,000元(不含)		
50,000,000元(含)~100,000,000元(不含)		
100,000,000元以上		
總計	4	4

- 註 1：總經理事及副總經理事姓名應分別列示，以彙總方式揭露各項給付金額。若董事兼任總經理事或副總經理事者應填列表及上表(1-1)或(1-2)。
- 註 2：係填列最近年度總經理事及副總經理事薪資、職務加給、離職金。
- 註 3：係填列最近年度總經理事及副總經理事各種獎金、獎勵金、車馬費、特支費、各種津貼、宿舍、配車等實物提供及其他報酬金額。如提供房屋、汽車及其他交通工具或專屬個人之支出時，應揭露所提提供資產之性質及成本、實際或按公平市價計算之租金、油資及其他給付。另如配有司機者，請附註說明公司給付該司機之相關報酬，但不計入酬金。另依IFRS 2「股份基礎給付」認列之薪資費用，包括取得員工認股權憑證、限制員工權利新股及參與現金增資認購股份等，亦應計入酬金。
- 註 4：係填列最近年度經董事會通過分派總經理事及副總經理事之員工酬勞金額（含股票及現金），若無法預估則按去年實際分派金額比例計算今年擬議分派金額，並另應填列表一之三。稅後純益係指最近年度之稅後純益；已採用國際財務報導準則者，稅後純益係最近年度個體或個別財務報告之稅後純益。
- 註 5：係指截至年報刊印日止總經理事及副總經理事取得員工認股權憑證得認購股數(不包括已執行部分)，除填列表外，尚應填列表十五。
- 註 6：應揭露合併報告內所有公司(包括本公司)給付本公司總經理事及副總經理事各項酬金之總額。
- 註 7：本公司給付每位總經理事及副總經理事各項酬金總額，於所歸屬級距中揭露總經理事及副總經理事姓名。
- 註 8：應揭露合併報告內所有公司(包括本公司)給付本公司每位總經理事及副總經理事各項酬金總額，於所歸屬級距中揭露總經理事及副總經理事姓名。
- 註 9：稅後純益係指最近年度之稅後純益；已採用國際財務報導準則者，稅後純益係指最近年度個體或個別財務報告之稅後純益。
- 註 10：a. 本欄應明確填列公司總經理事及副總經理事領取自子公司以外轉投資事業相關酬金金額。
 b. 公司總經理事及副總經理事如有領取來自子公司以外轉投資事業相關酬金者，應將公司總經理事及副總經理事於子公司以外轉投資事業所領取之酬金，併入酬金級距表 E 欄，並將欄位名稱改為「所有轉投資事業」。
 c. 酬金係指本公司總經理事及副總經理事擔任子公司以外轉投資事業之董事、監察人或經理人等身分所領取之報酬、酬勞（包括員工、董事及監察人酬勞）及業務執行費用等相關酬金。
- 註 11：係指截至年報刊印日止董事兼任員工（包括兼任總經理事、副總經理事、其他經理人及員工）取得限制員工權利新股股數，除填列表外，尚應填列表十五之一。

* 本表所揭露酬金內容與所得稅法之所得概念不同，故本表目的係作為資訊揭露之用，不作課稅之用。

(四)、4.105 年度配發員工酬勞之經理人姓名及配發情形

	職稱(註1)	姓名(註1)	股票金額 (仟元)	現金金額 (仟元)	總計(仟元)	總額占稅後純益 之比例(%)
經 理 人	董事長暨總經理 暨技術長	黃肇雄	無	3,885	3,885	1.28
	副總經理	雷永威				
	副總經理	古煒君				
	副總經理	林昭宏				
	會計主管	陳小娟				

*係填列最近年度經董事會通過分派經理人之員工酬勞金額(含股票及現金),若無法預估者則按去年實際配發金額比例計算今年擬議配發金額。稅後純益係指最近年度之稅後純益。

註1:應揭露個別姓名及職稱,但得以彙總方式揭露獲利分派情形。

註2:係填列最近年度經董事會通過分派經理人之員工酬勞金額(含股票及現金),若無法預估者則按去年實際分派金額比例計算今年擬議分派金額。稅後純益係指最近年度之稅後純益;已採用國際財務報導準則者,稅後純益係指最近年度個體或個別財務報告之稅後純益。

註3:經理人之適用範圍,依據本會92年3月27日台財證三字第0920001301號函令規定,其範圍如下:

- (1)總經理及相當等級者
- (2)副總經理及相當等級者
- (3)協理及相當等級者
- (4)財務部門主管
- (5)會計部門主管
- (6)其他有為公司管理事務及簽名權利之人

(五)、分別比較說明本公司及合併報告內所有公司於最近二年度支付本公司董事、監察人、總經理及副總經理酬金總額占稅後純益比例之分析,並說明給付酬金之政策、標準及組合、訂定酬金之程序與經營績效及未來風險之關聯性:

- 1.最近二年度支付本公司董事、監察人、總經理及副總經理酬金總額占稅後純益比例之分析

職稱	酬金總額占稅後純益比例			
	104年		105年	
	本公司	財務報告內 所有公司	本公司	財務報告內 所有公司
董事	2.17%	2.96%	3.19%	9.46%
監察人	0.52%	0.52%	0.51%	0.51%
總經理及副 總經理	5.13%	6.58%	7.49%	13.75%

- 2.給付酬金之政策、標準及組合、訂定酬金之程序與經營績效及未來風險之關聯性:

- A.董事、監察人酬金給付原則請詳第66頁「公司股利政策及執行狀況」。
- B.總經理及副總經理之酬金係依據本公司盈餘、個人經營績效及參考同業水準支付。

四、公司治理運作情形：

(一)、董事會運作情形：

1.最近年度董事會開會八次(A)，董事監察人出席情形如下：

職稱	姓名(註1)	實際出席(列)席次數B	委託出席次數	實際出席(列)席率(%) 【B/A】(註2)	備註
董事長	黃肇雄	8		100.00	
董事	程傑國際投資股份有限公司 代表人：張華禎	8		100.00	
董事	程傑國際投資股份有限公司 代表人：海英倫	8		100.00	
獨立董事	洪文湘	7		87.50	
獨立董事	蔡揚宗	7		87.50	
監察人	林月滿	7		87.50	
監察人	陳文進	7		87.50	
監察人	長白山投資股份有限公司代 表人：林秀慧	3		100.00	105.6.23 補選

註1：董事、監察人屬法人者，應揭露法人股東名稱及其代表人姓名。

註2：(1)年度終了日前有董事監察人離職者，應於備註欄註明離職日期，實際出席(列)席率(%)則以其在職期間董事會開會次數及其實際出席(列)席次數計算之。

(2)年度終了日前，如有董事監察人改選者，應將新、舊任董事監察人均予以填列，並於備註欄註明該董事監察人為舊任、新任或連任及改選日期。實際出席(列)席率(%)則以其在職期間董事會開會次數及其實際出席(列)席次數計算之。

2.其他應記載事項：

(1)董事會之運作如有下列情形之一者，應敘明董事會日期、期別、議案內容、所有獨立董事意見及公司對獨立董事意見之處理：無。

(一)證券交易法第14條之3所列事項。

(二)除前開事項外，其他經獨立董事反對或保留意見且有紀錄或書面聲明之董事會議決事項。

(2)董事對利害關係議案迴避之執行情形，應敘明董事姓名、議案內容、應利益迴避原因以及參與表決情形：無。

(3)當年度及最近年度加強董事會職能之目標（例如設立審計委員會、提昇資訊透明度等）與執行情形評估：本公司相信健全及有效率之董事會運作是本公司落實公司治理的最重要基礎。在此認知下，本公司當年度及最近年度加強董事會職能之目標與執行情形評估如下：

項次	目標	執行情形評估
1	提昇資訊透明度	本公司於董事會召開後當日即公告重大訊息，三日內更新公司網站之董事會重要決議。
2	鼓勵董監持續進修，提昇董監本職學能	本公司董監皆至少依規定完成6小時進修時數。
3	提昇董事會董監之出席率	本公司透過先齊排程規劃，提前通知之方式，以提昇提昇董事會董監之出席率，2016年董監平均出席率達90%以上。
4	強化公司治理，提昇董事監察人與會計師及內部稽核主管溝通	本公司董事監察人皆定期瞭解公司之內部控制與內部稽核之執行與改善情形。併定期透過會計師查核報告與書面治理溝通函瞭解公司之營運與公司治理現況。

(二)、審計委員會運作情形或監察人參與董事會運作情形：

本公司未設置審計委員會，監察人參與董事會運作情形如下。

監察人參與董事會運作情形

最近年度董事會開會八次 (A)，列席情形如下：

職稱	姓名	實際列席次數 (B)	實際列席率(%) (B/A) (註)	備註
監察人	林月滿	7	87.50	
監察人	陳文進	7	87.50	
監察人	長白山投資股份有限公司代表人：林秀慧	3	100.00	105.6.23 補選

其他應記載事項：

一、監察人之組成及職責：

(一) 監察人與公司員工及股東之溝通情形 (例如溝通管道、方式等)。

1. 本公司監察人定期列席董事會，瞭解公司之運作與營運績效，並參與公司重要決策之討論，並得要求負責單位主管進行報告。

2. 本公司監察人依法出席股東會，向股東進行監察人審查本公司決算表冊報告。

(二) 監察人與內部稽核主管及會計師之溝通情形 (例如就公司財務、業務狀況進行溝通之事項、方式及結果等)。

1. 本公司監察人定期瞭解公司之內部控制與內部稽核之執行與改善情形。

2. 本公司監察人定期透過會計師查核報告瞭解公司之營運現況。

3. 監察人與內部稽核主管之溝通情形摘要：

日期	溝通形式	溝通重點
1050222	會議報告	2016 年 Q1 稽核業務執行報告與說明
1050422	會議報告	2016 年 Q2 稽核業務執行報告與說明
1050727	會議報告	2016 年 Q3 稽核業務執行報告與說明
1051026	會議報告	2016 年 Q4 稽核業務執行報告與說明

4. 監察人與會計師之溝通情形摘要

日期	溝通形式	溝通重點
1051227	書面往來文件	1. 年度查核規畫 1) 主辦會計師之角色及責任 2) 查核計畫 3) 關鍵查核事項之初步看法 2. 會計師之獨立性

二、監察人列席董事會如有陳述意見，應敘明董事會日期、期別、議案內容、董事會決議結果以及公司對監察人陳述意見之處理：無。

註：* 年度終了日前有監察人離職者，應於備註欄註明離職日期，實際列席率(%)則以其在職期間實際列席次數計算之。

* 年度終了日前，有監察人改選者，應將新、舊任監察人均予以填列，並於備註欄註明該監察人為舊任、新任或連任及改選日期。實際列席率(%)則以其在職期間實際列席次數計算之。

(三)、公司治理運作情形及其與上市上櫃公司治理實務守則差異情形及原因：

評估項目	運作情形(註1)		與上市上櫃公司治理實務守則差異情形及原因
	是	否	
一、公司是否依據「上市上櫃治理實務守則」訂定並揭露公司治理實務守則？	✓		符合上市上櫃公司治理實務守則
二、公司股權結構及股東權益 (一)公司是否訂定內部作業程序處理股東建議、疑義、糾紛及訴訟事宜，並依程序實施？ (二)公司是否掌握實際控制公司之主要股東及主要股東之最終控制者名單？ (三)公司是否建立、執行與關係企業間之風險控管及防火牆機制？ (四)公司是否訂定內部規範，禁止公司內部人利用市場上未公開資訊買賣有價證券？	✓		符合上市上櫃公司治理實務守則
三、董事會之組成及職責 (一)董事會是否就成員組成訂多元化方針及落實執行？ (二)公司除依法設置薪酬委員會及其他審計委員會外，是否設置其他功能性委員會？ (三)公司是否訂定董事會績效評估辦法及其評估方式，每年定期進行績效？	✓		符合上市上櫃公司治理實務守則

評估項目	運作情形(註 1)		與上市上櫃公司治理實務守則差異情形及原因
	是	否	
(四)公司是否定期評估簽證會計師獨立性？		<p>摘要說明</p> <p>(四)本公司皆定期評估簽證會計師之獨立性，且本公司執行每五年更換簽證會計師之政策，以保持簽證會計師之獨立性。本公司定期評估簽證會計師之獨立性係透過本公司股東單位進行查察，且簽證會計師並未持有本公司任何股份，簽證會計師並未兼任本公司之任何職位。簽證會計師所立之本職守則聲明書，本評估師已獨立性及獨立性聲明書在案。</p>	符合上市上櫃公司治理實務守則
四、上市上櫃公司是否設置公司治理專(兼)職單位或人員負責公司治理相關事務(包括但不限於提供董事、監察人執行業務所需資料、依法辦理公司登記及變更登記、製作董事會及股東會議事錄等)？	✓	<p>本公司以紙定總經理辦公室為公司治理專(兼)職單位，並指派專人員負責公司治理相關事務，包括但不限於提供董事、監察人執行業務所需資料、依法辦理公司登記及變更登記、製作董事會及股東會議事錄等。</p>	符合上市上櫃公司治理實務守則
五、公司是否建立與利害關係人(包括但不限於股東、員工、客戶及供應商等)溝通管道，及於公司網站設置利害關係人專區，並妥適回應利害關係人所切之重要企業社會責任議題？	✓	<p>本公司已建立與利害關係人溝通管道並於公司網站設置利害關係人專區，以妥適回應利害關係人所切之重要企業社會責任議題。(本公司利害關係人申訴管道網址為：http://tw.cyberlink.com/stat/company/cht/im/g/公司利害關係人申訴管道.pdf)。</p>	符合上市上櫃公司治理實務守則
六、公司是否委任專業服務代辦機構辦理股東會事務？	✓	<p>本公司歷年皆委任專業服務代辦機構辦理股東會事務。</p>	符合上市上櫃公司治理實務守則
七、資訊公開 (一)公司是否架設網站，揭露財務業務及公司治理資訊？ (二)公司是否採行其他資訊揭露之方式(如架設英文網站、指定專人負責公司資訊之蒐集及揭露、落實發言人制度、並將每次法說明會過程放置公司網站等)？	✓	<p>(一)本公司已架設網站，揭露即時之財務業務及公司治理資訊。 (二)本公司已架設英文網站、並指定專人負責公司資訊之蒐集及揭露、且落實發言人制度、並將每次法說明會過程放置公司網站，以達資訊公開之目標。</p>	符合上市上櫃公司治理實務守則

評估項目	運作情形(註1)		與上市上櫃公司治理實務守則差異情形及原因
	是	否	
八、公司是否其他有助於瞭解公司治理運作情形之重要資訊(包括但不限於員工權益、僱員關係、投資者關係、供應關係、董事及監察人執行情形、公司為監察人購買責任保險之情形等)?	是	否	符合上市上櫃公司治理實務守則
九、請就改善情形：(一) 臺灣證券交易所加強與股東會開會30日前上傳股東名冊及會議事手冊及應利害關係人專區，以利瞭解或減少溫室氣體減碳。東網能與股東會開會前將各項措施。東網能與股東會開會前將各項措施。東網能與股東會開會前將各項措施。(二) 改善公司加強將107年起股東年報及網站均將揭露各項工福利措施、退休制度與其實施情形	✓		<p>摘要說明</p> <p>(一) 維護員工權益：請參照五、營運概況之四、環工權益。請參照五、營運概況之四、環保事宜：請參照五、營運概況之四、環保事宜。</p> <p>(二) 利害關係人之外，並已於公司網站中揭露公司利害關係人申訴管道作為與利害關係人溝通，另本公司網站設置投資服務網頁揭露財務、服務及產品相關資訊(本公司網址為：http://www.cyberlink.com/)。</p> <p>(三) 董事及監察人進修之情形：本公司之董事及監察人皆已依照上市上櫃公司董事、監察人進修推行要點進行持續進修。</p> <p>(四) 本公司董事及監察人均能於誠信原則，忠實執行業務並盡善良管理人之義務。</p> <p>(五) 本公司已於民國91年開始為董事監察人購買責任保險。</p> <p>(六) 本公司為強化公司治理，本公司董事會至少每年召開一次。</p> <p>(七) 本公司薪酬委員會至少每年召開二次。</p>

註 1：運作情形不論勾選「是」或「否」，均應於摘要說明欄位敘明。

註 2：所稱公司治理自評報告，係指依據公司治理自評項目，由公司自行評估並說明，各自評項目中目前公司運作及執行情形之報告。

(2) 薪資報酬委員會運作情形資訊

- 一、本公司之薪資報酬委員會委員計 3 人。
 二、本屆委員任期：103 年 6 月 19 日至 106 年 6 月 18 日，最近年度薪資報酬委員會至 106 年 5 月 10 日開會 3 次(A)，委員資格及出席情形如下：

職稱	姓名	實際出席次數 (B)	委託出席次數	實際出席率(% (B/A) (註)	備註 103.6.19 全面改選
召集人	洪文湘	3	0	100.00	
委員	蘭瑋生	3	0	100.00	
委員	蔡揚宗	3	0	100.00	1041216 補選

其他應記載事項：
 一、董事會如不採納或修正薪資報酬委員會之建議，應敘明董事會日期、期別、議案內容、董事會決議結果以及公司對薪資報酬委員會意見之處理(如董事會通過之薪資報酬優於薪資報酬委員會之建議，應敘明其差異情形及原因)：無
 二、薪資報酬委員會之議決事項，如成員有反對或保留意見且有紀錄或書面聲明者，應敘明薪資報酬委員會日期、期別、議案內容、所有成員意見及對成員意見之處理：無

註：

1. 年度終了日所有薪資報酬委員會成員離職者，應於備註欄註明離職日期，實際出席率(%)則以其在職期間薪資報酬委員會開會次數及其實際出席次數計算之。
2. 年度終了日前，有薪資報酬委員會改選者，應將新、舊任薪資報酬委員會成員均予以填列，並於備註欄註明該成員為舊任、新任或連任及改選日期。實際出席率(%)則以其在職期間薪資報酬委員會開會次數及其實際出席次數計算之。

(五)、履行社會責任情形：

評估項目	運作情形(註1)		與上市上櫃公司企業社會責任實踐守則差異情形及原因
	是	否	
<p>一、落實推動公司治理</p> <p>(一)公司是否訂定企業社會責任政策或制度，以及檢討實施成效？</p> <p>(二)公司是否定期舉辦社會責任教育訓練？</p> <p>(三)公司是否設置推動企業社會責任專(兼)職單位，並由董事會授權高階管理階層處理，及向董事會報告處理情形？</p> <p>(四)公司是否訂定合理薪資報酬政策，並將員工績效考核制度與企業社會責任政策結合，及設立明確有效之獎勵與懲戒制度？</p>		<p>本公司已於1041216訂定企業社會責任實踐守則，本公司將依守則積極實踐企業社會責任，以符合國際發展趨勢，並透過員工、社區、社會之生活品質，促進以企業責任為本之競爭優勢。</p> <p>本公司已將總經理辦公室設為推動企業社會責任專(兼)職單位，且相關部門皆依其職責配合辦理相關事宜。</p> <p>本公司訂有「工作規則」，記載明確之獎、懲制度，亦持續於本公司之企業入口網站上持續強調公司之核心價值及各項宣導事項，並定期進行員工績效考核評量，以期建立公平有效之獎勵激勵系統。</p>	符合上市上櫃公司企業社會責任實踐守則。
<p>二、發展永續環境</p> <p>(一)公司致力於提升各項資源之利用率，並使用對環境負荷衝擊低之再生物料之情形。</p> <p>(二)公司依其產業特性建立合適之環境管理制度之情形。</p> <p>(三)公司注意氣候變遷對營運活動之影響，制定公司節能減碳及溫室氣體減量策略之情形。</p>		<p>1.本公司全力推動內部公文、會議召開與相關作業流程電子化，以早日落實辦公室無紙化。</p> <p>2.行政部門定期均會檢討影印用紙及水電用量，並對異常之情形進行分析並通報各部門主管，以期減少員工各項不必要之浪費源與能源之行為。</p> <p>3.行政部門定期以電子郵件方式宣導如下班時隨手關燈、關電腦等各項節能減碳之觀</p>	符合上市上櫃公司企業社會責任實踐守則。

評估項目	運作情形(註1)		與上市上櫃公司企業社會責任實務守則差異情形及原因
	是	否	
<p>三、維護社會公益</p> <p>(一)公司是否依照相關法規及國際人權公約，制定相關之管理政策與程序？</p> <p>(二)公司是否建置員工申訴機制及管道，並妥適處理？</p> <p>(三)公司提供員工安全與健康之工作環境，並對員工定期實施安全與健康教育？</p> <p>(四)公司建立員工定期溝通之機制，以及以合理方式通知對員工可能造成重大影響之營運變動？</p> <p>(五)公司是否為員工建立有效之職涯能力發展培訓計畫？</p> <p>(六)公司是否就研發、採購、生產、作業及服務流程等制定相關保護消費者權益政策？</p> <p>(七)對產品與服務之行銷及標示，公司是否遵相關法規及國際準則？</p> <p>(八)公司與供應商來往前，是否評估供應商過去有無影響環境與社會之紀錄？</p> <p>(九)公司與其主要供應商之契約是否包含供應</p>	<p>念，以期員工能自發地愛護地球，減少不必要的資源浪費。</p> <p>4.本公司警衛於假日或下班時間每小時巡邏各樓層辦公區域一次，以檢查是否有未關閉之照明及空調開關。</p> <p>5.本公司定期與科技教育基金會合作，進行二手衣物之捐贈與義賣活動，以提升各項資源之利用效率。</p>	<p>本公司係依據勞動基準法、兩性關係平等法等相關法規訂定工作規則，以致力營造和諧勞資關係，維護良好之工作環境為依歸。在提供昇員工福利部份，本公司已成立職工福利委員會，舉凡員工婚喪喜慶補助申請、社團活動等相關職工福利事項皆由委員會討論後運作實施。</p> <p>本公司訂有工作規則及防範內線交易作業程序等，並納入工作管理重點，且由專職單位自辦或派外教育訓練，以提升全體員工企業倫理觀念。</p> <p>本公司並無生產製程，故無產生廢水、廢氣及廢棄物之情事；且本公司均配合所處大樓業主管機關規定不定期舉辦消防檢查及相關消防演練。此外，本公司亦定期辦理員工健康檢查並委由專業醫師對員工之健康問題提供相關諮詢服務。</p> <p>本公司已建立員工定期溝通之機制，並定期以合理即公開方式向員工說明可能造成重大影響之營運變動之情形。</p>	<p>符合上市上櫃公司企業社會責任實務守則</p>

評估項目	運作情形(註1)		與上市上櫃公司企業社會責任實務守則差異情形及原因								
	是	否									
商如涉及違反其企業社會責任政策，且對環境與社會有顯著影響時，得隨時終止或解除契約之條款？		本公司產品生產作業係以採購方式委外辦理，協力之供應商均須符合歐盟RoHS之環保規範，並依需求向本公司提交不含禁用或限制物質之保證書予本公司，以期能以實際行動減少溫室氣體及重金屬之使用。									
四、加強資訊揭露 (一)公司是否於其網站與公開資訊觀測站等揭露具收關性及可靠性之企業社會責任相關資訊之方式。	✓	本公司透過本公司網站(http://tw.cyberlink.com)持續揭露企業社會責任相關資訊。	符合上市上櫃公司企業社會責任實務守則								
五、公司如依據「上市上櫃公司企業社會責任實務守則」訂有本身之企業社會責任守則者，請敘明其運作與所訂守則之差異情形；並無差異。											
六、其他有助於瞭解企業社會責任運作情形之重要資訊： 本公司與訊連科技教育基金會以具體行動回饋社會，善盡社會責任。訊連及訊連教育基金會於105年推動完成下列事項：「各項慈善捐款」、「捐血一起來、愛心不間斷(捐血活動)」、及「數位魔法學園(員工至偏鄉中小學進行多媒體影音應用教學活動，不僅讓當地弱勢學生親身體驗多媒體產品的樂趣並學習其應用，更進一步縮短城鄉差距)」。											
	<table border="1"> <thead> <tr> <th>工作項目</th> <th>主要工作執行情形</th> </tr> </thead> <tbody> <tr> <td>1.藝文與教育活動(含數位魔法學園)</td> <td>參與人數約 900 人</td> </tr> <tr> <td>2.贊助台中市立大甲國民中學球隊出國比賽、捐助自閉症基金會、花蓮黎明教養院等捐款活動</td> <td>捐款總數約 4,213,000 元</td> </tr> <tr> <td>3.科技人愛心捐血大串連</td> <td>本次活動總計捐出 1,585 袋愛心熱血(250cc/袋)，總計 396,250cc。</td> </tr> </tbody> </table>			工作項目	主要工作執行情形	1.藝文與教育活動(含數位魔法學園)	參與人數約 900 人	2.贊助台中市立大甲國民中學球隊出國比賽、捐助自閉症基金會、花蓮黎明教養院等捐款活動	捐款總數約 4,213,000 元	3.科技人愛心捐血大串連	本次活動總計捐出 1,585 袋愛心熱血(250cc/袋)，總計 396,250cc。
工作項目	主要工作執行情形										
1.藝文與教育活動(含數位魔法學園)	參與人數約 900 人										
2.贊助台中市立大甲國民中學球隊出國比賽、捐助自閉症基金會、花蓮黎明教養院等捐款活動	捐款總數約 4,213,000 元										
3.科技人愛心捐血大串連	本次活動總計捐出 1,585 袋愛心熱血(250cc/袋)，總計 396,250cc。										
七、公司除透過訊連科技教育基金會不定期捐助弱勢團體及贊助校園文化活動外，並配合政府政策及本於社會關懷精神，提供殘障人士就業機會；此外，本公司亦持續專注於本業、並努力尋求營造成長機會，以提供員工們優質的工作環境及工作條件。											
七、公司產品或企業社會責任報告書如有通過相關驗證機構之查證標準，應加以敘明；無。											

註 1：運作情形不論勾選「是」或「否」，均應於摘要說明欄位敘明。

註 2：公司已編製企業社會責任報告書者，摘要說明得以註明查閱企業社會責任報告書方式及索引頁次替代之。

(六)、落實誠信經營情形：

評估項目	運作情形(註1)		與上市上櫃誠信經營守則差異情形及原因
	是	否	
<p>一、訂定誠信經營政策與方案</p> <p>(一)公司是否於規章及對外文件中明示誠信經營之政策、做法，以及董事會與管理層積極落實經營政策之承諾？</p> <p>(二)公司是否訂定防範不誠信行為方案，並於各方案內明定作業程序、行為指南、違規之懲戒及申訴制度，且落實執行？</p> <p>(三)公司是否對「上市上櫃公司誠信經營守則」第七條第二項各款或其他營業範圍內具較高不誠信行為風險之營業活動，採行防範措施？</p>	✓	<p>摘要說明</p> <p>本公司經營決策均遵循公司法、國際會計準則、國際財務報導準則、已訂定公司治理守則與誠信經營守則，以落實誠信經營之精神為最高原則。</p> <p>本公司已訂定公司治理守則與誠信經營守則，且相關規範訂有利益迴避制度及防範不正當交易之條款，並透過定期宣導來強化教育訓練效果。</p> <p>本公司已訂定公司治理守則與誠信經營守則，且相關規範訂有利益迴避制度及防範不正當交易之條款，並透過定期宣導來強化教育訓練效果。</p> <p>本公司亦已建立有效且持續運作之內部控制制度及法令遵循機制，來達成落實誠信經營的效果。</p>	符合上市上櫃誠信經營守則
<p>二、落實誠信經營</p> <p>(一)公司是否評估往來對象之誠信紀錄，並於其與往來交易對象簽訂之契約中明誠信行為條款？</p> <p>(二)公司是否設置推動企業誠信經營專(兼)職單位，並定期向董事會報告其執行情形？</p> <p>(三)公司是否制定防止利益衝突政策、提供適當陳述營運情形，並落實執行？</p>	✓	<p>本公司為影音媒體之全球領導品牌、主要往來之客戶皆為全球硬體知名廠商，本公司商業活動全力避免於有不誠信行為者進行交易。</p> <p>本公司已指定總經理辦公室為設置推動企業誠信經營兼職單位。</p> <p>公司已提供防止利益衝突及提供適當營運。</p>	符合上市上櫃誠信經營守則

評估項目	運作情形(註1)		與上市上櫃誠信經營守則差異情形及原因
	是	否	
(四)公司是否為落實誠信經營已建立有效的會計制度、內部控制制度，並由稽核單位定期查核，或委託會計師執行查核？ (五)公司是否定期舉辦誠信經營之內、外部之教育訓練？		本公司已建立有效且持續運作之有效會計制度、內部控制制度，目前運作情形皆十分良好，內部稽核人員均定期查核前項制度之設計有效性及其執行情形，並出具相關報告提報董事會。 本公司相關人員皆積極參與定期舉辦誠信經營之內、外部之誠信經營教育訓練。	
三、公司檢舉制度之運作情形 (一)公司是否訂定具體檢舉及獎勵制度，並建立便利檢舉管道，及針對被檢舉對象指派適當之受理專責人員？ (二)公司是否訂定受理檢舉事項之調查標準作業程序及相關保密機制？ (三)公司是否採取保護檢舉人不因檢舉而遭受不當處置之措施？	✓	公司已配合人事部門建立檢舉管道及違反誠信經營規定之懲戒及申訴制度，且運作情形良好。不僅對檢舉人採取保密措施且保護檢舉人不因檢舉而遭受不當處置之措施。	符合上市上櫃誠信經營守則
四、加強資訊揭露 (一)公司是否信於其網站及公開資訊觀測，揭露其所訂誠信經營守則內容及推動成效？	✓	公司已架設中英文網站，並已指定專人負責內容及推動成效等相關資訊	符合上市上櫃誠信經營守則
五、公司如依據「上市上櫃誠信經營守則」訂有本身之誠信經營守則內容之並無差異。		請敘明其運作與所訂守則之差異情形：本公司訂有誠信經營	
六、其他有助於瞭解公司誠信經營運作情形之重要資訊：(如公司檢討修正其訂定之誠信經營守則等情形)：無			

註 1：運作情形不論勾選「是」或「否」，均應於摘要說明欄位敘明。

本公司經營決策均遵循公司法、國際會計準則、國際財務報導準則、證券交易法、上市相關規章等有關法令，並以落實誠信經營之精神為最高原則。本公司已訂定公司治理守則與誠信經營守則，並於『董事會議事規範』中訂有董事之利益迴避制度，董事對於會議事項，與其自身或其代表之法人有利害關係，致有害於公司利益之虞者，得陳述意見及答詢，不得加入討論及表決，且討論及表決時應予迴避，並不得代理其他董事行使其表決權。為確保達成誠信經營之目的，本公司已建立有效且持續運作之內部控制制度及法令遵循機制，內部稽核人員均定期查核前項制度之設計有效性及其執行情形，並出具相關報告提報董事會；外部稽核人員(會計師)亦會就其查核發現提出內部控制建議書，以供公司管理當局改進內部控制制度之參考。

本公司已設立發言人制度統一對外發言，以求完整而有效地答覆各界對於公司營運上之相關問題。本公司之董事、監察人、經理人、受僱人或具有實質控制能力者，於從事商業行為之過程中，均要求不得直接或間接提供、承諾、要求或收受任何不正當利益，或做出其他違反誠信、不法或違背受託義務等不誠信行為，以求獲得或維持利益。前項行為之對象，包括公職人員、參政候選人、政黨或黨職人員，以及任何公、民營企業或機構及其董事(理事)、監察人(監事)、經理人、受僱人、實質控制者或其他利害關係人。

- (七)、公司如有訂定公司治理守則及相關規章者，應揭露其查詢方式：本公司透過本公司網站 (<http://tw.cyberlink.com>) 持續揭露公司治理守則及相關規章等訂定資訊與相關內容。
- (八)、其他足以增進對公司治理運作情形之瞭解的重要資訊，得一併揭露：
 1. 本公司董事會議事承辦單位皆不定期派員參加公司治理相關課程，並隨時提供最新法令資訊予董監事及經理人參酌。
 2. 本公司與財務資訊透明有關人員有取得CIA內部稽核協會之國際內部稽核師資格一名、會計師高考及格二名、證券投資分析人員四名及期貨投資分析人員一名。
 3. 本公司為建立本公司良好之內部重大資訊處理及揭露機制，以確保本公司對外界發表資訊之完整性與正確性，已針對內部重大資訊處理程序制定「防範內線交易作業程序」，除已經98.11.18董事會通過進行公告予相關主管與人員以資遵循外，並加強對新進相關人員進行宣導。

4. 本公司經理人參與公司治理有關之進修及訓練情形：本公司各經理人考量所屬工作專業需要與主管單位要求，自行選擇專業課程加強專業培訓。經理人參與公司治理進修情形如下表：

職稱 姓名	進修明細		
	受訓機構	課程名稱	進修時數
董事長 兼總經理 黃肇雄	財團法人中華民國證券暨期貨市場發展基金會	105年度公司治理論壇系列－內線交易與企業社會責任	3
	財團法人中華民國證券暨期貨市場發展基金會	商業賄賂防範規範與實務案例解析	3
財務部資深 協理及會計 主管 陳小娟	財團法人中華民國會計研究發展基金會	發行人證券商證券交易所會計主管持續進修班	12
財務部副理 蕭婉如	財團法人中華民國會計研究發展基金會	發行人證券商證券交易所會計主管持續進修班	12
稽核經理	社團法人中華民國內部稽核協會	績效稽核	6
鄭自強	社團法人中華民國內部稽核協會	稽核人員根本原因分析的技巧	6

(九)、內部控制制度執行狀況

1.內部控制制度聲明書：

訊連科技股份有限公司
內部控制制度聲明書

日期：106年3月31日

本公司民國 105 年度之內部控制制度，依據自行評估的結果，謹聲明如下：

- 一、本公司確知建立、實施和維護內部控制制度係本公司董事會及經理人之責任，本公司業已建立此一制度。其目的係在對營運之效果及效率(含獲利、績效及保障資產安全等)、報導具可靠性、及時性、透明性及符合相關規範暨相關法令規章之遵循等目標的達成，提供合理的確保。
- 二、內部控制制度有其先天限制，不論設計如何完善，有效之內部控制制度亦僅能對上述三項目標之達成提供合理的確保；而且，由於環境、情況之改變，內部控制制度之有效性可能隨之改變。惟本公司之內部控制制度設有自我監督之機制，缺失一經辨認，本公司即採取更正之行動。
- 三、本公司係依據「公開發行公司建立內部控制制度處理準則」(以下簡稱「處理準則」)規定之內部控制制度有效性之判斷項目，判斷內部控制制度之設計及執行是否有效。該「處理準則」所採用之內部控制制度判斷項目，係為依管理控制之過程，將內部控制制度劃分為五個組成要素：1.控制環境，2.風險評估，3.控制作業，4.資訊與溝通，及5.監督作業。每個組成要素又包括若干項目。前述項目請參見「處理準則」之規定。
- 四、本公司業已採用上述內部控制制度判斷項目，評估內部控制制度之設計及執行的有效性。
- 五、本公司基於前項評估結果，認為本公司於民國105年12月31日的內部控制制度(含對子公司之監督與管理)，包括瞭解營運之效果及效率目標達成之程度、報導係屬可靠、及時、透明及符合相關規範暨相關法令規章之遵循有關的內部控制制度等之設計及執行係屬有效，其能合理確保上述目標之達成。
- 六、本聲明書將成為本公司年報及公開說明書之主要內容，並對外公開。上述公開之內容如有虛偽、隱匿等不法情事，將涉及證券交易法第二十條、第三十二條、第一百七十一條及第一百七十四條等之法律責任。
- 七、本聲明書業經本公司民國106年3月31日董事會通過，出席董事4人中，無人持反對意見，均同意本聲明書之內容，併此聲明。

訊連科技股份有限公司

董事長：



總經理：



簽章

2.會計師內部控制審查報告書：不適用。

(十)、最近年度及截至年報刊印日止公司及其內部人員依法被處罰、公司對其內部人員違反內部控制制度規定之處罰、主要缺失與改善情形：無。

(十一)、最近年度及截至年報刊印日止，股東會及董事會之重要決議：

1.本公司民國 105 年股東常會於 105 年 6 月 23 日於新店中信商務會館舉行。會中出席股東決議通過事項與執行情形如下：

決議通過事項	執行情形
(1).本公司章程修訂案 (2).承認民國 104 年度營業報告書及決算表冊。 (3).承認民國 104 年度盈餘分派。 (4).完成補選本公司監察人案。	(1).105 年股東常會議事錄依法寄發予股東。 (2).盈餘分派案已於 105 年 8 月 31 日完成發放現金股利發放。 (3).補選本公司監察人案奉經濟部 105 年 8 月 2 日經授商字第 10501168510 號函核准變更登記。 (4).其他議案:依規定辦理。

2.本公司民國 105 年度及截至年報刊印日止，董事會重要決議摘要如下：

屆次	會議時間	重要決議
105 年第 1 次	105 年 2 月 22 日	1.通過 104 年度董監酬勞及經理人酬勞案。 2.承認本公司 104 年度財務報表及營業報告。
105 年第 2 次	105 年 3 月 23 日	1.通過本公司 104 年度盈餘分派案，預計每股配發現金股利 4 元。 2.通過於 105 年 6 月 23 日(星期四)上午九時整假新北市新店區中興路三段 219-2 號二樓(中信商務會館)召開本公司 105 年股東常會。 3.通過受理本公司 105 年股東常會股東書面提案審查標準及作業流程相關事項案。
105 年第 5 次	105 年 5 月 24 日	通過 105 年度經理人薪資調整案。
105 年第 6 次	105 年 7 月 27 日	1.為因應本公司員工認股權持有人申請轉換現股，造成股本之增加，通過調整本公司現金股利之配息比例案。 2.為配合本公司現金股利發放，通過 105 年 8 月 20 日為除息基準日。 3.通過本公司定期評估簽證會計師獨立性之情形。

屆次	會議時間	重要決議
105 年第 7 次	105 年 10 月 26 日	1.通過本公司民國 105 年年度稽核計畫案。 2.通過買回本公司股份以維護公司信用及股東權益案。
106 年第 1 次	106 年 2 月 22 日	1.通過 105 年度董監酬勞及經理人酬勞案。 2.承認本公司 105 年度財務報表及營業報告。
106 年第 2 次	106 年 3 月 31 日	1.通過本公司 105 年度盈餘分派案，預計每股配發現金股利 1.6 元。 2.通過於 106 年 6 月 20 日(星期四)上午九時整假新北市新店區中興路三段 219-2 號二樓(中信商務會館)召開本公司 105 年股東常會。 3.通過受理本公司 106 年股東常會股東書面提案審查標準及作業流程相關事項案。 4.通過 105 年度內部控制制度聲明書案。 5.通過修訂本公司「取得或處分資產處理程序」案。 6.通過受理股東獨立董事提名權相關事宜。
106 年第 3 次	106 年 4 月 7 日	通過買回本公司股份以維護公司信用及股東權益案。
106 年第 4 次	106 年 4 月 26 日	通過審查提名獨立董事候選人名單事宜

(十二)、最近年度及截至年報刊印日止董事或監察人對董事會通過重要決議有不同意見且有紀錄或書面聲明者，其主要內容：

董事會日期	議案內容及後續處理	證交法 §14-3 所列事項	獨董持反對或保留意見
105 年 2 月 22 日	案由: 104 年度董監酬勞及經理人酬勞案。 獨立董事意見: 無。 公司對獨立董事意見之處理: 無。 決議結果: 全體出席董事同意通過	V	無
106 年 2 月 22 日	案由: 105 年度董監酬勞及經理人酬勞案。 獨立董事意見: 無。 公司對獨立董事意見之處理: 無。 決議結果: 全體出席董事同意通過	V	無
106 年 3 月 31 日	案由: 修訂本公司「取得或處分資產處理程序」案。 獨立董事意見: 無。 公司對獨立董事意見之處理: 無。 決議結果: 全體出席董事同意通過	V	無

(十三)、最近年度及截至年報刊印日止，與財務報告有關人士（包括董事長、總經理、會計主管、財務主管、內部稽核主管及研發主管等）辭職解任情形之彙總：無

伍、會計師公費資訊揭露

會計師事務所名稱	會計師姓名		查核期間	備註
資誠聯合會計師事務所	王照明	周建宏	105Q1~105Q4	

金額單位：新臺幣仟元

金額級距		公費項目	審計公費	非審計公費	合計
1	低於 2,000 千元				
2	2,000 千元 (含) ~4,000 千元			✓	
3	4,000 千元 (含) ~6,000 千元		✓		
4	6,000 千元 (含) ~8,000 千元				✓
5	8,000 千元 (含) ~10,000 千元				
6	10,000 千元 (含) 以上				

註1：公費以事務所為單位彙總計算

(一)、給付簽證會計師、簽證會計師所屬事務所及其關係企業之非審計公費占審計公費之比例達四分之一以上；非審計公費占審計公費之比例達四分之一以上，主係營利事業所得稅復查申請及移轉訂價專案服務等。

金額單位：新台幣仟元

	審計公費	非審計公費					備註
		制度設計	工商登記	人力資源	其他(註)	小計	
母公司	3,210		162		2,583	2,745	非審計公費係營利事業所得稅復查申請及移轉訂價專案服務等
其他合併個體	1,315						

(二)、更換會計師事務所且更換年度所支付之審計公費較更換前一年度之審計公費減少：無此情形。

(三)、審計公費較前一年度減少達百分之 15 以上：無此情形。

六、更換會計師資訊：配合資誠聯合會計師事務所之內部組織調整，自民國 106 年第 1 季財務報告起，將簽證會計師由王照明、周建宏會計師變更為林鈞堯及王照明會計師。

七、公司之董事長、總經理、負責財務或會計事務之經理人，最近一年內曾任職於簽證會計師所屬事務所或其關係企業者：無。

八、最近年度及截至年報刊印日止，董事、監察人、經理人及持股比例超過百分之十之股東股權移轉及股權質押變動情形：

職 稱 (註1)	姓 名	105 年度		當年度截至 106 年 4 月 21 日止	
		持有股數增 (減) 數(仟股)	質押股數增 (減) 數(仟股)	持有股數增 (減) 數(仟股)	質押股數增 (減) 數(仟股)
董事長	黃肇雄	無	無	無	無
董 事	程傑國際投資(股)公司	無	無	無	無
	代表人：張華禎	無	無	無	無
	代表人：海英倫	無	無	無	無
獨立董事	洪文湘	無	無	無	無
獨立董事	蔡揚宗	無	無	無	無
監察人	林月滿	無	無	無	無
監察人	陳文進	無	無	無	無
監察人	長白山投資(股)公司	無	無	無	無
	代表人：林秀慧	無	無	無	無
副總經理	雷永威	無	無	20	無
副總經理	古媛君	無	無	無	無
副總經理	林昭宏	無	無	無	無
資深協理	李德育	無	無	無	無
協理	蘇永皓	21	無	(11)	無
協理	彭思雯	(8)	無	(1)	無
協理	李承緒	13	無	11	無
資深協理	陳小娟	無	無	無	無

註1：大股東係指持有本公司股份總額超過百分之十之股東。

註2：股權移轉或股權質押之相對人為關係人者：無。

九、持股比例占前十大股東，其相互間為關係人之資訊：

106年4月21日

姓名 (註1)	本人 持有股份		配偶、未成年子女 持有股份		利用他人 名義合計 持有股份		持股比例占前十大股 東，其相互間為關係人 或為配偶、二親等以內 之親屬關係(註3)		備註
	股數	持股比 率	股數	持股 比率	股數	持股 比率	名稱 (或姓名)	關係	
程傑國際投資股 份有限公司	7,806,900	8.45%	無	無	無	無	喜馬拉雅 投資股份 有限公司	採權益法 評價之被 投資公司	
花旗(台灣)商業銀 行受託保管新加 坡政府投資專戶	7,723,965	8.36%	無	無	無	無	無	無	
張華禎	6,849,716	7.41%	2,203,083	2.38	無	無	程傑國際 投資股份 有限公司 黃肇雄	該公司大 股東 配偶	
富邦人壽保險股 份有限公司	6,066,414	6.57%	無	無	無	無	無	無	
喜馬拉雅投資股 份有限公司	4,369,597	4.73%	無	無	無	無	程傑國際 投資股份 有限公司	對公司之 投資採權 益法評價 之投資者	
花旗(台灣)商業銀 行受託保管新加 坡金管局委託新 加坡政府投資專 戶	2,523,091	2.73%	無	無	無	無	無	無	
黃肇雄	2,203,083	2.38%	6,849,716	7.41%	無	無	張華禎	配偶	
匯豐(台灣)商業銀 行受託保管英商 高盛國際公司投 資專戶	1,099,954	1.19%	無	無	無	無	無	無	
萊茵河投資股份 有限公司	1,016,424	1.10%	無	無	無	無	無	無	
渣打國際商業銀 行營業部受託保 管梵加德集團公 司經理之梵加德 新興市場股票指 數基金投資專戶	852,000	0.92%	無	無	無	無	無	無	

註1：應將前十名股東全部列示，屬法人股東者應將法人股東名稱及代表人姓名分別列示。

註2：持股比例之計算係指分別以自己名義、配偶、未成年子女或利用他人名義計算持股比率。

註3：將前揭所列示之股東包括法人及自然人，應揭露彼此間之關係。

十、公司之董事、監察人、經理人及公司直接或間接控制之事業對同一轉投資事業之持股數，並合併計算綜合持股比例：

單位：股；%

轉投資事業(註)	本公司投資		董事、監察人、經理人及直接或間接控制事業之投資		綜合投資	
	股數	持股比例	股數	持股比例	股數	持股比例
CyberLink.Com Corp.	4,000,000	100%	無	無	4,000,000	100%
CyberLink Europe B.V.	3,000,000	100%	無	無	3,000,000	100%
訊連投資(股)公司	12,000,000	100%	無	無	12,000,000	100%
CyberLink International Technology Corp.	32,000,000	100%	無	無	32,000,000	100%
CyberLink Inc.	1,900	100%	無	無	1,900	100%
ImageChef Incorporated	7,749,447	100%	無	無	7,749,447	100%
Perfect Corp.	無	無	147,000,000	49%	147,000,000	49%

註：係公司採用權益法之投資

肆、募資情形

一、資本及股份

(一)、公司股本來源：

1.股本來源：

年月	發行價格	核定股本 (單位:仟元;仟股)		實收股本 (單位:仟元;仟股)		備註		
		股數	金額	股數	金額	股本來源	以現金以外之財產抵充股款者	其他
87.09	18.53 元	25,000	250,000	7,000	70,000	現金	無	無
88.05	10 元	25,000	250,000	8,400	84,000	盈餘轉增資	無	無
88.05	10 元	25,000	250,000	11,900	119,000	資本公積轉增資	無	無
89.08	10 元	25,000	250,000	17,850	178,500	盈餘轉增資	無	無
89.08	10 元	25,000	250,000	19,314	193,137	資本公積轉增資	無	無
89.08	10 元	25,000	250,000	20,000	200,000	員工紅利轉增資	無	無
90.01	210 元	25,000	250,000	22,685	226,850	現金增資	無	89年11月1日台財證(一)第88178號及89年12月4日台財證(一)第97357號
90.06	10 元	100,000	1,000,000	34,027.5	340,275	資本公積轉增資	無	90年5月30日台財證(一)第133405號
90.06	10 元	100,000	1,000,000	35,330	353,300	員工紅利轉增資	無	90年5月30日台財證(一)第133405號
91.06	10 元	100,000	1,000,000	48,710	487,100	盈餘、員工紅利及資本公積轉增資	無	91年6月27日台財證(一)第0910135184
92.03	90 元	100,000	1,000,000	48,713	487,133	可轉換公司債轉成現股	無	92年8月29日經授商字第09201260800
92.06	10 元 74.3 元	100,000	1,000,000	59,197	591,971	盈餘、員工紅利轉增資及可轉換公司債轉成現股	無	92年6月20日台財證(一)第0920127506
92.09	74.3	100,000	1,000,000	60,709	607,093	可轉換公司債轉成現股	無	92年09月15日經授商字第09201269190號
92.11	74.3	100,000	1,000,000	63,371	633,714	可轉換公司債轉成現股	無	92年11月12日經授商字第09201312100號
93.02	74.3	100,000	1,000,000	67,764	677,642	可轉換公司債轉成現股	無	93年2月23日經授商字第09301027310號

年月	發行 價格	核定股本 (單位:仟元;仟股)		實收股本 (單位:仟元;仟股)		備註		
		股數	金額	股數	金額	股本來源	以現金以外 之財產抵充 股款者	其他
93.05	74.3	100,000	1,000,000	68,521	685,219	可轉換公司債 轉成現股	無	93年5月6日 經授商字第 09301077220號
93.07	74.3	100,000	1,000,000	68,538	685,381	可轉換公司債 轉成現股	無	93年7月29日 經授商字第 09301132540號
93.10	74.3	100,000	1,000,000	84,861	848,606	盈餘、員工紅利 轉增資及可轉 換公司債轉成 現股	無	93年10月19 日經授商字第 09301197590號
94.07	58.6~62.2	101,000	1,010,000	85,740	857,395	可轉換公司債 轉成現股及員 工認股權之行 使	無	94年7月14日 經授商字第 09401124820號
94.10		140,000	1,400,000	96,651	966,518	盈餘、員工紅利 及轉增資	無	94年10月6日 經授商字第 09401195800號
94.12	48.3~65.1	140,000	1,400,000	97,215	972,150	員工認股權之 行使	無	94年12月13 日經授商字第 09401256770號
95.4	48.3~65.1	140,000	1,400,000	97,479	974,793	員工認股權之 行使	無	95年4月28日 經授商字第 09501078040號
95.9	48.3~54.0	140,000	1,400,000	97,798	977,982	員工認股權之 行使	無	95年9月15日 經授商字第 09501207510號
95.10	41.1~46.4	140,000	1,400,000	102,347	1,023,471	盈餘、員工紅利 及轉增資	無	95年10月2日 經授商字第 09501222330號
95.11	41.1~46.4	140,000	1,400,000	102,613	1,026,128	員工認股權之 行使	無	95年11年10 經授商字第 09501253910號
96.4	41.1~46.4	140,000	1,400,000	102,833	1,028,333	員工認股權之 行使	無	96年4月10日 經授商字第 09601070800號
96.5	41.1~46.4	140,000	1,400,000	102,867	1,028,667	員工認股權之 行使	無	96年5月22日 經授商字第 09601103860號
96.8	41.1~46.4	140,000	1,400,000	103,146	1,031,462	員工認股權之 行使	無	96年8月24日 經授商字第 09601207310號
96.9		140,000	1,400,000	107,029	1,070,294	盈餘、員工紅利 及轉增資	無	96年9月29日 經授商字第 09601239270號
96.11	33.1~38.3	140,000	1,400,000	107,039	1,070,391	員工認股權之 行使	無	96年11月14 日經授商字第 09601277520號

年月	發行 價格	核定股本 (單位:仟元;仟股)		實收股本 (單位:仟元;仟股)		備註		
		股數	金額	股數	金額	股本來源	以現金以外 之財產抵充 股款者	其他
97.3	33.1~38.3	140,000	1,400,000	107,225	1,072,253	員工認股權之 行使	無	97年3月6日經 授商字第 09701054930號
97.4	33.1~38.3	140,000	1,400,000	107,474	1,074,743	員工認股權之 行使	無	97年5月15日經 授商字第 09701112980號
97.7	33.1~38.3	140,000	1,400,000	107,516	1,075,159	員工認股權之 行使	無	97年8月25日經 授商字第 09701213670號
97.9		140,000	1,400,000	112,278	1,122,780	盈餘、員工紅利 及轉增資	無	97年10月1日經 授商字第 09701251350號
98.3	24.4~29.2	140,000	1,400,000	112,633	1,126,335	員工認股權之 行使	無	98年03月12 日經授商字第 09801046520號
98.4	24.4~29.2	140,000	1,400,000	112,952	1,129,516	員工認股權之 行使	無	98年05月15 日經授商字第 09801096950號
98.8	24.4~29.2	140,000	1,400,000	113,125	1,131,250	員工認股權之 行使	無	98年08月06 日經授商字第 09801176600號
98.9		140,000	1,400,000	115,596	1,155,964	盈餘、員工紅利 及轉增資	無	98年09月25 日經授商字第 09801221850號
98.11	21.2	140,000	1,400,000	115,627	1,156,267	員工認股權之 行使	無	98年11月11 日經授商字第 09801262570號
99.3	21.2	140,000	1,400,000	115,705	1,157,048	員工認股權之 行使	無	99年03月16 日經授商字第 09901049760號
99.4	21.2~101.6	140,000	1,400,000	115,924	1,159,243	員工認股權之 行使	無	99年05月18 日經授商字第 09901101630號
99.6	21.2	161,000	1,610,000	116,305	1,163,045	員工認股權之 行使	無	99年08月26 日經授商字第 09901193810號
99.10		161,000	1,610,000	117,684	1,176,837	盈餘、員工紅利 及轉增資	無	99年10月01 日經授商字第 09901221660號
100.3	94.1	161,000	1,610,000	117,740	1,177,398	員工認股權之 行使	無	100年04月15 日經授商字第 10001075100號
100.8	54.8	161,000	1,610,000	117,899	1,178,990	員工認股權之 行使	無	100年08月24 日經授商字 10001197630號
100.8		161,000	1,610,000	94,351	943,507	現金減資	無	100年08月24 日經授商字第 10001197630號

年月	發行 價格	核定股本 (單位:仟元;仟股)		實收股本 (單位:仟元;仟股)		備註		
		股數	金額	股數	金額	股本來源	以現金以外 之財產抵充 股款者	其他
102.9		161,000	1,610,000	100,012	1,000,118	資本公積轉增 資	無	102年9月3 日經投商字第 1020118106號
102.11	59.2	161,000	1,610,000	100,143	1,001,429	員工認股權之 行使	無	102年11月12 日經投商字第 10201231940號
103.4	59.2	161,000	1,610,000	100,147	1,001,473	員工認股權之 行使	無	103年4月10 日經投商字第 10301061700號
103.6	59.2	161,000	1,610,000	100,156	1,001,557	員工認股權之 行使	無	103年6月6 日經投商字第 10301103000號
103.11	55	161,000	1,610,000	100,171	1,001,706	員工認股權之 行使	無	103年11月21 日經投商字第 10301235600號
104.3	55	161,000	1,610,000	100,238	1,002,383	員工認股權之 行使	無	104年3月16 日經投商字第 10401046350號
104.5	55	161,000	1,610,000	100,380	1,003,802	員工認股權之 行使	無	104年5月27 日經投商字第 10401094400號
104.8	55	161,000	1,610,000	100,549	1,005,487	員工認股權之 行使	無	104年8月13 日經投商字第 10401168830號
104.11	49.8	161,000	1,610,000	101,144	1,011,443	員工認股權之 行使	無	104年11月18 日經投商字第 10401243820號
105.1		161,000	1,610,000	96,765	967,653	註銷庫藏股	無	105年1月15 日經投商字第 10501006440號
105.3	49.8	161,000	1,610,000	96,795	967,950	員工認股權之 行使	無	105年3月14 日經投商字第 10501050150號
105.5	49.8	161,000	1,610,000	96,855	968,547	員工認股權之 行使	無	105年5月17 日經投商字第 1050199710號
105.8	49.8	161,000	1,610,000	96,880	968,797	員工認股權之 行使	無	105年8月17 日經投商字第 10501204050號
105.11	47.0	161,000	1,610,000	96,886	968,860	員工認股權之 行使	無	105年11月16 日經投商字第 10501267780號
106.3	47	161,000	1,610,000	92,359	923,590	註銷庫藏股、員 工認股權之行 使	無	105年3月23 日經投商字第 10601034470號

2. 股份種類

單位：仟股

股份種類	核 定 股 本			備註
	流通在外股份(註)	未發行股份	合 計	
記名式普通股	92,390	68,610	161,000	

註：本公司股票屬上市股票。

3. 總括申報制度相關資訊：無。

(二)、股東結構

106年4月21日

股東結構 數量	政府機構	金融 機構	其他法人	個 人	外國機構 及外國人	庫藏股	合 計
人 數	3	1	62	16,228	145	1	16,440
持 有 股 數	1,094,540	6,066,414	15,822,891	46,175,018	22,284,102	947,000	92,389,965
持 股 比 例%	1.18	6.57	17.13	49.98	24.12	1.02	100.00

說明：外國機構及外國人所持有之本公司股份中，並無由大陸地區人民來臺投資許可辦法第3條所規定之大陸地區人民、法人、團體、其他機構或其於第三地區投資之公司持有本公司股份之情形。

註：第一上市(櫃)公司及興櫃公司應揭露其陸資持股比例；陸資係指大陸地區人民來臺投資許可辦法第3條所規定之大陸地區人民、法人、團體、其他機構或其於第三地區投資之公司。

(三)、股權分散情形：

1. 普通股：

106年4月21日

持 股 分 級	股東人數	持有股數	持股比例%
1	~ 999	9,459	1.46
1,000	~ 5,000	5,476	12.15
5,001	~ 10,000	808	6.44
10,001	~ 15,000	244	3.29
15,001	~ 20,000	121	2.35
20,001	~ 30,000	122	3.22
30,001	~ 40,000	49	1.89
40,001	~ 50,000	27	1.34
50,001	~ 100,000	59	4.40
100,001	~ 200,000	37	5.50
200,001	~ 400,000	14	4.55
400,001	~ 600,000	7	3.80
600,001	~ 800,000	5	3.82
800,001	~ 1,000,000	3	2.87
1,000,001	以上	9	42.92
合 計		16,440	100

2. 特別股：無。

(四)、主要股東名單：股權比例達百分之 5 以上之股東或股權比例占前 10 名之股東名稱、持股數額及比例

106 年 4 月 21 日

主要股東名稱	股份	持有股數 (股)	持股比例(%)
程傑國際投資股份有限公司		7,806,900	8.45%
花旗(台灣)商業銀行受託保管新加坡政府投資專戶		7,723,965	8.36%
張華禎		6,849,716	7.41%
富邦人壽保險股份有限公司		6,066,414	6.57%
喜馬拉雅投資股份有限公司		4,369,597	4.73%
花旗(台灣)商業銀行受託保管新加坡金管局委託新加坡政府投資專戶		2,523,091	2.73%
黃肇雄		2,203,083	2.38%
匯豐(台灣)商業銀行受託保管英商高盛國際公司投資專戶		1,099,954	1.19%
萊茵河投資股份有限公司		1,016,424	1.10%
渣打國際商業銀行營業部受託保管梵加德集團公司經理之梵加德新興市場股票指數基金投資專戶		852,000	0.92%

(五)、最近二年度每股市價、淨值、盈餘、股利及相關資料。

單位：新台幣元

項目		年度	104 年度	105 年度	當年度截至 106 年 3 月 31 日(註 8)
每股市價 (註 1)	最高		94.8	78.0	75.6
	最低		50.8	60.7	64.8
	平均		78.73	69.91	67.93
每股淨值	分配前		47.02	43.31	45.16
	分配後(註 2)		43.02	41.71 (註 9)	-
每股盈餘 (註 3)	加權平均股數		99,353 仟股	96,455 仟股	92,347 仟股
	每股 盈餘	調整前	5.60	3.15	0.39
		調整後	無	無	無
每股股利	現金股利		4.0	1.6 (註 9)	無
	無 償 配 股	盈餘配股	無	無	無
		資本公積配股	無	無	無
	累積未付股利(註 4)		無	無	無
投資 報酬 分析	本益比(註 5)		14.06	22.19	無
	本利比(註 6)		19.68	43.69 (註 9)	無
	現金股利殖利率(註 7)		5.08%	2.29%	無

註 1：列示各年度最高及最低市價，並按各年度成交值與成交量計算各年度平均市價。

註 2：請以年底已發行之股數為準並依據次年度股東會決議分配之情形填列。

註 3：如有因無償配股等情形而須追溯調整者，應列示調整前及調整後之每股盈餘。

註 4：權益證券發行條件如有規定當年度未發放之股利得累積至有盈餘年度發放者，應分別揭露截至當年度止累積未付之股利。

註 5：本益比=當年度每股平均收盤價/每股盈餘。

註 6：本利比=當年度每股平均收盤價/每股現金股利。

註 7：現金股利殖利率=每股現金股利/當年度每股平均收盤價。

註 8：每股淨值及每股盈餘應填列截至年報刊印日止，最近一季經會計師查核(核閱)之資料；其餘欄位應填列截至年報刊印日止之當年度資料。

註 9：民國 105 年度盈餘分配業經 106.03.31 董事會通過，尚待股東會決議。

(六)、公司股利政策及執行狀況：

1. 公司章程所訂之股利政策：

本公司年度總決算，如有本期稅後淨利，應先彌補歷年虧損(包含調整未分配盈餘金額)，後依法提撥百分之十法定盈餘公積。但法定盈餘公積已達公司資本總額時不在此限。次依法令或主管機關規定提撥或迴轉特別盈餘公積。嗣餘盈餘，連同期初未分配盈餘(包含調整未分配盈餘金額)，由董事會擬具盈餘分配議案，提請股東會決議分派股東股息紅利。

本公司之股利政策，係配合目前及未來之發展計畫，考量投資環境、資金需求及國內外競爭狀況，並兼顧股東利益等因素。年度股東紅利分配，以不低於當年度可供分配盈餘之百分之五十為原則。並以股票股利與現金股利相互搭配為原則，現階段現金股利之分配以不低於年度股利分配之百分之廿為原則，惟因公司有重大之資本支出等計畫，得經股東會同意後，現金股利之分配可低於年度股利百分之廿。

2. 本年度擬議股利分配之情形：(經董事會通過，尚未經股東會同意)
本公司 106 年 3 月 31 日董事會決議通過 105 年度之盈餘分配案如下：

訊連科技股份有限公司

盈餘分派表

民國 105 年度

單位：新台幣元

項 目	金 額	
	小計	合計
民國 105 年度純益		303,496,392
減：提撥百分之十法定盈餘公積	30,349,639	
民國 105 年度可分配盈餘		273,146,753
加：以前年度未分配保留盈餘	531,071,524	
加：當年度確定福利計畫精算利益	4,617,079	
本年度可供分配盈餘		808,835,356
分配項目：		
普通股現金股利(每股 1.6 元)	147,774,344	
分配項目合計		147,774,344
期末未分配盈餘		661,061,012

註：

1. 本次股東每股配息金額 1.6 元，係依截至 106 年 3 月 30 日止本公司流通在外股數計 92,358,965 股估算之。
2. 依財政部 87 年 4 月 30 日台財稅第 871941343 號函規定，本次盈餘優先分配 105 年度盈餘，若有不足部分，則依盈餘產生之年度，採後進先出之順序分配之。

- 3.105 年度之股東股利總額合計為每股配發現金股利 1.6 元，計算至元為止，元以下捨去，配發不足 1 元之款項，轉入本公司職工福利委員會。故符合本公司股利政策中現階段現金股利之分配以不低於年度股利分配之 20% 之原則。
4. 惟若因買回本公司股份或員工執行員工認股權等情事，致股本總額發生變化而調整股東配息率時，擬提請股東會授權董事會辦理變更相關事宜，屆時將另行公告。

(七)、本年度擬議之無償配股對公司營運績效及每股盈餘之影響：本公司民國 105 年度並無無償配股情事，故不適用。

(八)、員工及董事、監察人酬勞：

1. 公司章程所載員工及董事、監察人酬勞之成數或範圍：公司年度如有獲利(尚未分派員工酬勞及董監酬勞之稅前純益)，應提撥不低於百分之三為員工酬勞以及不高於百分之一、五為董事、監察人酬勞。但公司尚有累積虧損(包含調整未分配盈餘金額)時，應先預留彌補虧損數。

前項員工酬勞之分派得以現金或股票方式發放，員工酬勞分派之對象得包含符合一定條件之從屬公司員工。

前項董監酬勞僅得以現金為之。

前二項由董事會決議行之，並報告股東會。

2. 本期估列員工及董事、監察人酬勞金額之估列基礎、配發股票酬勞之股數計算基礎及實際配發金額若與估列數有差異時之會計處理。

公司年度如有獲利(尚未分派員工酬勞及董監酬勞之稅前純益)，應提撥不低於百分之三為員工酬勞以及不高於百分之一、五為董事、監察人酬勞。但公司尚有累積虧損(包含調整未分配盈餘金額)時，應先預留彌補虧損數。

前項員工酬勞之分派得以現金或股票方式發放，員工酬勞分派之對象得包含符合一定條件之從屬公司員工。

3. 董事會通過之擬議配發員工酬勞等資訊：

本公司於 106 年 2 月 22 日經董事會配發董監事酬勞 4,097,201 元(當年度獲利之 0.76%)。與原估列之董監事酬勞 4,097,201 元，並無差異。配發員工酬勞(現金) 41,248,546 元。與原估列之員工酬勞 41,248,546 元並無差異。

4.前一年度員工酬勞及董事、監察人酬勞之實際配發情形：

	前一年度(104 年度)			
	股東會決議實際配發數	財報認列數	差異數	差異原因
配發情形：				
(一)員工現金酬勞	50,097,588 元	50,097,588 元		
1.員工現金酬勞	50,097,588 元	50,097,588 元		
(二)董監事酬勞	7,514,638 元	7,514,638 元		

(九)公司買回本公司股份情事：

1.104 年第一次庫藏股

- 1).原預定買回股份總金額上限(元):3,294,390,541
- 2).原預定買回之期間:104/08/26~104/10/25
- 3).原預定買回之數量(股):5,000,000
- 4).原預定買回區間價格(元):36.54~103.98
- 5).本次實際買回期間:104/08/26~104/10/16
- 6).本次已買回股份數量(股):4,379,000
- 7).本次已買回股份總金額(元):293,038,423
- 8).本次平均每股買回價格(元):66.92
- 9).本次未執行完畢之原因:本公司為兼顧市場機制及維護全體股東權益，視股價變化及成交量狀況採分批買回策略，因而未依原預定數量完全執行完畢。
- 10).其他應敘明事項:本公司已於 105 年 1 月 15 日辦理庫藏股註銷減資變更登記完成。

2.105 年第一次庫藏股

- 1).原預定買回股份總金額上限(元):3,287,976,020
- 2).原預定買回之期間:105/10/27~105/12/26
- 3).原預定買回之數量(股):5,000,000
- 4).原預定買回區間價格(元):45.00~100.00
- 5).本次實際買回期間:105/10/28~105/12/26
- 6).本次已買回股份數量(股):4,579,000
- 7).本次已買回股份總金額(元):310,259,989
- 8).本次平均每股買回價格(元):67.76
- 9).本次未執行完畢之原因:本公司為兼顧市場機制及維護全體股東權益，視股價變化及成交量狀況採分批買回策略，因而未依原預定數量完全執行完畢。
- 10).其他應敘明事項:本公司已於 106 年 3 月 23 日辦理庫藏股註銷減資變更登記完成。

二、公司債之辦理情形：不適用。

三、特別股：不適用。

四、海外存託憑證：不適用。

五、員工認股權憑證

- 1.民國 98 年 4 月本公司報經金管會核准發行員工認股權憑證(金管會核准文號為 98.4.10 金管證一字第 0980014321 號),是項憑證發行總額為 3,000,000 單位,每單位得認購股數為壹股,計得認購普通股 3,000,000 仟股。以發行新股為履約方式。認股價格係以發行當日本公司之收盤價格為認股價格。認股人自被授予員工認股權憑證屆滿 2 年後,可依本公司「員工認股權憑證發行及認股辦法」行使認股權。
- 2.民國 99 年 11 月本公司報經金管會核准發行員工認股權憑證(金管會核准文號為 99.12.13 金管證發字第 0990068908 號),是項憑證發行總額 7,000,000 單位,每單位得認購股數為壹股,計得認購普通股 7,000,000 仟股。以發行新股為履約方式。認股價格係以發行當日本公司之收盤價格為認股價格。認股人自被授予員工認股權憑證屆滿 2 年後,可依本公司「員工認股權憑證發行及認股辦法」行使認股權。
- 3.民國 104 年 4 月本公司報經金管會核准發行員工認股權憑證(金管會核准文號為 104.4.14 金管證發字第 1040012145 號),是項憑證發行總額 5,000,000 單位,每單位得認購股數為壹股,計得認購普通股 5,000,000 仟股。以發行新股為履約方式。認股價格係以發行當日本公司之收盤價格為認股價格。認股人自被授予員工認股權憑證屆滿 2 年後,可依本公司「員工認股權憑證發行及認股辦法」行使認股權。

本公司員工認股權憑證辦理情形如下：

(一)、員工認股權憑證辦理情形

106年4月30日

員工認股權憑證種類	第9次(期)員工認股權憑證	第10次(期)員工認股權憑證
申報生效日期	99.12.13	104.4.14
發行(辦理)日期	100.8.22	104.8.25
發行單位數	2,405,000	5,000,000
增發單位數	(402,969)	0
合計發行單位數	2,002,031	5,000,000
發行得認購股數占已發行股份總數比率	2.04%	5.16%
認股存續期間	7年	7年
履約方式	發行新股	發行新股
限制認股期間及比率(%)	屆滿2年可執行百分之50,屆滿3年可執行百分之75,屆滿4年可全部執行	屆滿2年可執行百分之50,屆滿3年可執行百分之75,屆滿4年可全部執行
已取得執行股數	1,431,923	0
已認股金額	71,087,494	0
未執行認股數量	430,138	5,000,000
未執行認股者其每股認購價格	47	51
未執行認股數量占已發行股份總數比率(%)	0.47%	5.41%
對股東權益影響	無	無

(二)、取得員工認股權憑證之經理人及取得認股權憑證可認股數前 10 大員工之姓名、取得及認購情形：

106 年 4 月 30 日

職稱 (註 1)	姓名	取得認股 數量	取得認股 數量占股份 總數比率 %	已執行			未執行				
				認股數量	平均認 股價格	認股金額	認股數量占 已發行股份 總數比率%	認股數量	平均認 股價格	認股金額	認股數量 占已發行 股份總數 比率%
董事長兼總經理暨技術長	黃華雄										
副總經理	雷永威										
副總經理	古璣君										
副總經理	林昭宏										
資深協理	李德賓	2,831,447	3.06%								
協理	彭思雯			665,365	45.58	30,328,185	0.72%	2,166,082	50.71	109,845,854	2.34%
資深協理	李承緒										
協理	蘇永皓										
資深協理	陳小娟										

註 1：包括經理人及員工（已離職或死亡者，應予註明），應揭露個別姓名及職稱，但得以彙總方式揭露其取得及認購情形。

-71-

註 2：欄位多寡視實際發行次數調整。

註 3：取得認股權憑證可認股數前十大員工係指經理人以外之員工。

註 4：已發行股份總數係指經經濟部變更登記資料所列股數。

註 5：已執行之員工認股權認股價格，應揭露執行時認股價格。

註 6：未執行之員工認股權認股價格，應揭露依發行辦法計算調整後之認股價格。

六、限制員工權利新股辦理情形：無此情形。

七、併購或受讓其他公司股份發行新股辦理情形：無此情形。

八、資金運用計劃執行情形：

截至年報刊印日之前一季止，前各次發行或私募有價證券尚未完成或最近三年內已完成且計畫效益尚未顯現者：無此情形。

伍、營運概況

一、業務內容

(一)、業務範圍

1. 所營業務之主要內容

- (1)、電腦週邊設備及軟體、硬體之研發設計及銷售業務。
- (2)、電腦週邊設備設計、電路板之設計及維修業務。
- (3)、電腦電子機械設備、圖書買賣之業務。
- (4)、前各項產品之進出口貿易業務。
- (5)、電腦電子資訊系統規劃及其諮詢顧問業務。
- (6)、I401010 一般廣告服務業。
- (7)、I501010 產品設計。
- (8)、ZZ99999 除許可業務外，得經營法令非禁止或限制之業務。

2. 公司目前之商品(服務)項目及其營業比重(全球合併)

單位：%

產品種類/年度	104 年度	105 年度	106 年度 第一季
影音娛樂	42	43	37
數位創作及其他	58	57	63
合計	100	100	100

3. 公司目前之主要商品(服務)項目：

本公司產品可分為四大類如下：

(1). 影音娛樂系列 - Media Entertainment 系列軟體，包括

- PowerDVD
- Power Media Player
- PowerCinema
- SoftDMA
- YouCam

(2). 數位創作系列 - Media Creation 系列軟體，包括

- PowerDirector
- PhotoDirector
- ActionDirector
- MakeupDirector
- Director Suite
- Power2Go
- PowerProducer
- Media Suite
- Color Director
- Audio Director
- MediaEspresso

(3).行動方案- Device App，包括

- PowerDirector Mobile
- PhotoDirector Mobile
- ActionDirector Mobile
- U Messenger
- YouCam Snap
- YouCam Mobile
- PowerDVD Remote
- You Note
- AudioClipper

(4).雲端服務，包括

- DirectorZone
- MoovieLive
- ImageChef

4.計劃開發之新產品、服務

本公司在接連推出多項產品後，目前在數位影音多媒體解決方案之發展已領先全球同業。本公司將持續投入人力開發相關新技術及新產品，以保持本公司的現有優勢。本公司對新產品之研究開發計劃如後：

項目	預期完成時間	項目說明			
106年 研發計畫	106年	除了既有產品的持續升級及新產品之開發外，106年度研究計畫主要重點在於針對專業影音及相片編輯、行動裝置影音軟體、超高解析藍光光碟 (UHD-BD)、虛擬實境 (VR) 及視訊協作和通訊 (VCC) 之相關技術之開發。 以下為研發計畫及預計投入之研發費用詳細之計畫時程及詳細內容：			
		研發計畫	預計研發時程	所需經費	未來影響研發成果因素
		專業影音及相片編輯相關技術之開發	106年全年	120,000 (仟元)	1.是否有足夠的優質研發人力 2.客戶的需求及市場變化 3.其他競爭廠商產品開發進程
		行動裝置影音軟體相關技術之開發	106年全年	40,000 (仟元)	
		超高解析藍光光碟 (UHD-BD) 相關技術之開發	106年全年	40,000 (仟元)	
		虛擬實境 (VR) 相關技術之開發	106年全年	40,000 (仟元)	
		視訊協作和通訊 (VCC) 相關技術之開發	106年全年	120,000 (仟元)	
		其他新產品與新技術開發	106年全年	80,000 (仟元)	

(二)、產業概況

1. 產業之現況與發展

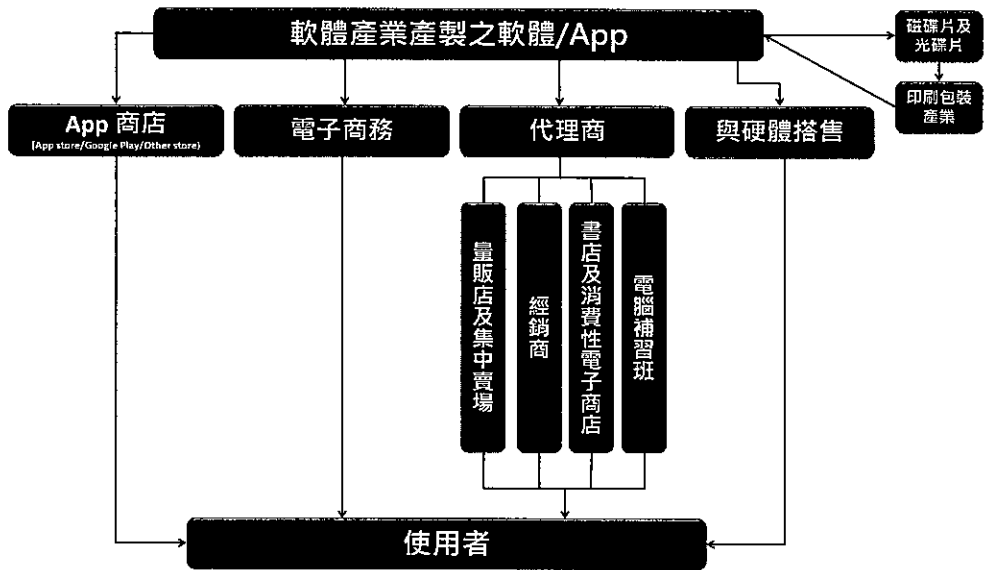
資訊軟體業是指以資訊系統或軟體從事加值服務之行業，依提供產品與服務業務型態之不同可分為套裝軟體(電腦軟體)、轉鑰系統、系統整合、專案服務、網路服務與處理服務。本公司所生產之產品與服務範圍，係屬資訊軟體產業中之套裝軟體及行動裝置 App，旨在滿足使用者於個人電腦或行動智慧裝置上之多媒體應用需求。

根據市場研調機構 Gartner (IDC) 統計，預估 2017 年全球 PC 市場約為二億六千六百萬台，較前一年小幅衰退 0.7%；另一方面，研究機構 TrendForce 預估 2017 年智慧型手機出貨約 14.6 億台，年成長率為 7.3%。在全球 PC 出貨量趨緩的同時，智慧行動裝置的仍然維持其成長動能，也為訊連科技揭開另一大顯身手的舞台。在套裝軟體發展上，除了在軟體開發技術上我們持續精進外，重視使用者體驗、投入資源至研發智慧型裝置的產品及服務等，皆顯示訊連科技期望提供使用者一個連結 PC 及智慧行動裝置的全方位媒體娛樂及創作體驗。而在蓬勃發展的 App 新經濟業務上，除了延續重視消費者聲音的精神外，我們更加快腳步提供即時更新，並搭配時事和節日推出行銷活動等，藉此大幅增加用戶下載數也同時提升用戶的黏著度。

2. 產業上、中、下游之關聯性

本公司主要業務為研發並銷售影音套裝軟體及行動裝置 App，屬於資訊軟體服務業。其軟體產品產生的過程乃為創意構思與專業技術之結合，並透過完整之商品化規劃，以推出能滿足甚而創造消費者需求且具市場性之軟體產品，而公司所屬之產業領域並無明確之上、中、下游關聯性，軟體產品研發完成後，透過一般之製造儲存媒體廠商大量複製，並由印刷廠包裝完成後，經由與硬體搭售、零售市場通路或網際網路等方式銷售其產品。

本公司的行動裝置 App 亦於全球 App Store、GooglePlay 及其他相關線上商店上架，供消費者免費下載；而面對 App 產業迅速變遷且用戶留存率不易維持的特點，訊連也不斷地根據使用者的回饋提供更創新且貼近需求的版本，如此重視用戶聲音也讓訊連的眾多 App(如威力導演行動版及相片大師行動版等)獲得不俗的市場回響。



3. 產品之各種發展趨勢

(1) 數位影音多媒體解決方案 (Play)

近年來消費者透過如數位相機、數位錄相機、手機等裝置擷取累積大量的個人影音內容，且個人電腦不斷提升的硬體效能及儲存容量，提供消費者一個存放、管理及欣賞個人數位內容的最佳環境，再搭配網路應用的日益普及與便利，消費者更可進一步將影音內容傳送至不同的數位產品上觀賞或上傳至網路與他人分享，如此蓬勃的應用，推升了影音相關軟體的需求。

訊連憑藉多年在各影音世代、軟硬體相容及數位家庭等領域所積累的實力及經驗，在面對近年行動裝置崛起的年代，仍能整合過去累積的技術及經驗，迅速跟上步伐，如旗艦產品 PowerDVD 是全球首款且唯一榮獲 Ultra HD Blu-ray 播放認證的播放軟體，PowerDVD17 也將全面支援虛擬實境主要穿戴式裝置的影片播放。在技術上訊連科技不斷優化並提供支援全方位播放平台及格式，完美地整合家用及商務、電腦及行動娛樂玩家所需，讓用戶擁有最先進最友善的影音體驗。

(2) 數位創作多媒體解決方案 (Create)

在高階相機及隨身行動裝置如智慧型手機、平板的硬體規格不斷提升，輔以平均價格持續減少的趨勢下，全球吹起雲端與行動化創作風潮，訊連科技除了提供不斷提升的技術外，也持續創建個人化工具以貼近消費者需求。

訊連科技的旗艦數位創作軟體「威力導演 14」更是憑藉提供使用者直覺操作、強大且專業的影音創作工具等優勢榮獲台灣精品金質獎殊榮，顯見訊連科技的產品兼具創意和使用者經驗的概念深獲肯定。此外，訊連科技也持續整合各 OS 平台，提供消費者

隨時隨地編修、分享至網路社群等優點，提昇類專業玩家的黏著度及品牌忠誠度。

身為影音多媒體軟體科技的領導品牌，訊連科技在全球虛擬實境浪潮全面來襲之時，亦順應潮流投入虛擬實境領域。目前旗下產品威力導演(PowerDirector)及威力酷剪(ActionDirector)皆已支援 360° 影片及 VR 虛擬實境影片編輯，而 2017 年第三季將推出的相片大師 9 也將提供 360 相片編輯及套用效果等，足見訊連科技總能快速跟隨硬體潮流推出相應的支援軟體，以滿足市場需求。

(3) 商務整合多媒體解決方案 (DO)

網路及影音應用的普及，加上跨國商業合作及辦公行動化時代來臨，也帶動了全商務視訊溝通及整合等相關服務的成長。根據國際市場調查機構 Gartner 統計，2020 年全球線上會議市場產值將達美金 37 億元；而另一內容行銷機構(Content Marketing Institute)研究也指出，約有 60% 的行銷團隊已運用線上講座進行內容行銷推廣。有鑑於上述商務應用及線上學習的需求，2017 年訊連科技將立於既有的多媒體軟體技術、產品及客戶基礎上，大量投資於商務情境應用相關的業務，以期提供市場友善且易操作的商務視訊溝通及整合的解決方案，協助企業內部高效整合溝通。

(4) 行動裝置的軟體解決方案(App)

市場研調機構 International Data Center (IDC) 預測，全球智慧型手機自 2017 年至 2021 年仍有 3.8% 的年均複合成長率，訊連科技迅速移植過去在多媒體影音研發的經驗，已開發多款兼具實用性及話題性的 App，如威力導演行動版、相片大師行動版、及威力酷剪行動版等，顯見訊連在 App 業務上的發展大有可圖，我們也將秉持「B2C2B」的商業模式原則，大幅拓展市場、衝高總戶用數，以達到「量變引發質變」的正面效應，繼續往行動聯網領域大步邁進；另外，訊連的研發創新能量將不間斷地挹注至 App 業務，以期開發更多兼具市場潛力且讓使用者驚豔的 App，並以成為台灣行動聯網市場的強勁推手為目標。

4. 產品之競爭情形

本公司主要產品係多媒體軟體，是台灣少數世界級影音軟體的領導品牌，主力產品包括 PowerDVD、PowerDirector、Media Suite、PhotoDirector、PowerProducer、Power2Go 及 Medi@Show 等，應用面橫跨數位播放(Play)、數位內容創作(Create)，從影音播放、編輯、製作、燒錄、備份等功能以及影像、相片編修都一應俱全，近年更配合平板手機等裝置崛起，開發智慧型裝置之 App 同時經營雲端網站等具高附加價值的服務，並切入 VR 虛擬實境市場，推出全球首款完整對應 360 度虛擬實境 (Virtual Reality) 動態影像的消費型創作工具。而未來訊連也將持續挖掘並投入高成長潛力的新業務。銷售策略上，訊連科技除搭配硬體如 PC、NB、行動裝置等之搭售模式外，同時以自有品牌於全球各大通路及網路銷售，行動裝置 App 則於全球 App

Store、GooglePlay 及其他相關線上商店上架，供消費者免費下載；訊連科技的產品除了與 OEM 廠合作搭售外，在面對終端消費者的品牌經營上，也獲得廣大的青睞與肯定。

(三)、技術與研發概況：

1.最近年度及截至年報刊印日止投入之研究發展費用：

單位：新台幣仟元；%

年度	研究發展費用金額	佔營業收入比例(%)
105	347,474	18
106年截至年報刊印日(第一季)	89,183	20

說明：本表資料係經會計師查核簽證或核閱之合併財務資料。

2.最近年度及截至年報刊印日止之研發成果：

年度	研發成果
105 年度	(1) 105年度完成多項新產品開發及版本升級，並進行上市行銷。 (2) 推出多項iOS及Android裝置應用解決方案的全新產品線。 (3) 配合各種不同多媒體行動影音的平台及裝置，推出多項完整多媒體娛樂軟體及應用解決方案，以使消費者皆能擁有最佳的多媒體影音享受。 (4) 因應360°影片及VR虛擬實境技術的市場需求，軟體搭載全新「TV模式」、「無線影音串流」、「360°全景影片播放」、支援 Apple TV、Chromecast和Roku等影音串流裝置。
106 年度	本公司106年度1月至4月已完成多項新產品開發及版本升級，包括： PowerDVD 17 彩妝大師2 威力導演Android行動版

(四)、長短期業務發展計劃：

在短期業務發展計劃方面，電腦軟體上訊連將持續致力研發功能強大且使用容易上手的影音軟體，同時借助長期經營的社群分享網站的高瀏覽量，置入相關廣告，提昇網站的附加價值。在B2B業務方面，我們持續與一線PC大廠維持良好業務關係，並提供最具競爭力的產品及客戶服務，全力爭取搭售業務；另針對國內外的零售市場，我們將透過實體與虛擬媒體，如雜誌報導與評比、研討會活動、部落格、臉書等方式，針對目標消費者進行國際行銷活動，推展本公司影音多媒體產品的銷售。行動裝置App方面，我們將致力提供更即時的軟體更新，配合節慶、時事等舉辦多樣化的行銷活動，並透過部落客推薦等方式，於短期內提升用戶數及用戶黏著性。

在長期業務發展計劃方面，本公司與全球各大軟硬體廠商如Microsoft、Intel等均致力於推展數位家庭應用，並建立了良好的合作關係，透過與作業系統與硬體間的優化，大力提昇產品與技術的效能，藉以增加多媒體應用的深度及廣度。本公司的長期業務計劃，旨

在提供使用者跨作業系統：如Windows、iOS、Android等，以及跨硬體裝置：如個人電腦、平板電腦、智慧型手持裝置等的全方位多媒體解決方案，期以透過各類型硬體裝置的整合，搭配雲端服務及社群網絡等功能，將消費者的影音世界成功串連，擴大影音社群的光譜並提昇公司營收動能。此外針對深具潛力的零售市場(B2C)，我們將持續強化通路的開發布建，擴展行銷管道及提昇產品的媒體能見度。行動裝置App上，我們將透過多年的多媒體軟體研發及國際行銷的經驗，持續開發極具潛力並讓使用者驚豔的App。

二、市場及產銷概況

(一)、市場分析：

1.最近二年度主要商品之銷售地區(全球合併營收)

單位：新台幣仟元；%

年度 地區		104 年度		105 年度		106 年度第一季	
		金額	比例(%)	金額	比例(%)	金額	比例(%)
內銷		76,312	3.86	71,694	3.78	17,027	3.83
外銷	美洲	882,982	44.68	857,376	45.22	214,921	48.38
	亞洲	792,884	40.12	756,778	39.92	157,069	35.35
	歐洲	223,989	11.33	210,093	11.08	55,274	12.44
	其他	244	0.01	0	0	0	0
總計		1,976,411	100.00	1,895,941	100.00	444,291	100.00

2.市場佔有率

本公司主要產品係多媒體影音軟體，是全球少數具研發及銷售此類相關尖端產品能力之廠商，惟本公司主要產品 PowerDVD 與其他產品如 Media Suite、PowerCinema、PowerDirector、PowerProducer、YouCam、Power2Go 及 MediaShow 等產品因屬於不同區隔市場之應用軟體，且多屬為全球知名軟體公司推出產品所形成的寡占市場，但因產品的功能與特性有或多或少的區別，因而不易計算其確切的全球市場佔有率。但估算目前全球大 PC 廠如 HP、Dell、Lenovo 等皆搭載本公司之相關產品及零售通路的銷售等情形進行分析，本公司主力產品如 PowerDVD、PowerCinema、PowerDirector、PowerProducer、Power2Go 及 MediaShow 等依個別產品的市場狀況不同，其全球市場佔有率約分別落在 20~65% 之間。

3.市場未來之供需狀況與成長性

承前述，根據 IDC 統計，全球智慧型手機出貨量於 2017 年至 2021 年年均複合成長率仍有 3.8%，因應影音潮流及新興硬體裝置的蓬勃發展，訊連科技已掌握市場先機、切入平板電腦及智慧型手機的領域，率先提供跨作業系統、跨硬體裝置的全方位多媒體解決方案，以滿足消費者對更快速簡易、更普及與更豐富的多媒體應用需求。此外，訊連科技將利用既有的優勢，持續投入資源於具高成長潛力的新業務並著重雲端及訂閱模式的應用。2017 年業務將聚焦於辦公行動化的商務需求，以提供商務視訊溝通及整合最高效解決方案為主要目標。

在經營策略方面，訊連以台灣為基地，大量啟用在地人才，並透過全球獨步的 B2B2C 商業模式，將技術、產品以及品牌拓展至全世界，在未來訊連會持續以創新的理念，深化雲端的應用，並搭配社群網路功能，讓影音消費者得以分享創作，培養使用者的黏著度，進而提高其在影音社群活動之意願。

新經濟領域上，我們也跟隨瞬息萬變的業務型態，透過使用者回饋在軟體上不斷推陳出新，並善用過往國際行銷經驗，用戶分布早已涵蓋歐美與亞洲主要國家。今後，我們將依循 B2C2B 的商業模式，透過各項行銷活動大幅拓展市場並提升用戶數，以吸引更多廠商合作。同時，訊連將持續以充沛的研發養分注入至 App 業務，期望能在競爭激烈的 App 紅海中找到下一個極具市場潛力的新星並加以拓展。

上述計畫彰顯訊連不論在電腦軟體或新經濟 App 領域，都能發揮技術優勢，迅速改變並創新，以迎合科技市場的多變潮流。

4. 競爭利基

(1). 結合研發、技術、產品、市場之完善規劃

軟體廠商致力於研發工作，使其相關的技術不斷精進，並透過對消費者需求的研究及了解，促使軟體技術順利商品化，創造出具市場成功性的產品，接著透過適當的行銷規劃將產品推出上市，並透過與市場及消費者間良好的互動及回饋，不斷改進並更新其產品的功能及版本，擴大市場佔有率及市場知名度，達成企業永續經營的目的。

本公司擁有眾多國內一流之研發人才致力於研發工作，隨時注意軟硬體之發展趨勢，持續積極與全球軟硬體大廠合作，提升影音軟體效能。並透過與 OEM 廠商密切合作，及時提供客戶一次滿足的整合解決方案，並同步掌握最新市場趨勢及使用者需求。

(2). 資金、人力、管理之妥善運作

軟體業雖不若製造業需大量資本供廠房及存貨之用，但不論是技術開發、產品行銷、擴展國際市場皆需要有足夠資金及延攬高素質人才之能力，技術轉換則需要有軟體技術商品化的能力。訊連目前除資金不虞匱乏並作最安全之規劃外，幾年來並吸引許多優秀人才加入經營團隊之列，藉由長期共事的默契及優異人力素質，除不斷更新或推出新數位影音多媒體軟體外，並不斷透過管理的 e 化，建立更佳的公司管理體制，為未來的發展奠立穩固之基石。

(3). 國際化發展之經營策略

隨著整體資訊產業快速變遷及網際網路無國界之特性，競逐國際市場成為軟體廠商掌握市場脈動、追求高成長之不二法則，洞燭市場趨勢即掌握了產業潮流，再針對自身的競爭優勢，擘劃正確的經營方向，並進一步強化永續經營之實力。本公司自始之經營策略即放眼全球市場，不僅成功的開發了眾多的國際知名之 OEM 客戶，並以自有品牌透過網際網路或全球各地的經銷通路將公司之產品銷往全球各地。

5.發展遠景之有利、不利因素與因應對策

(1).有利因素

- (A) 研發團隊持續創新產品及技術之堅強實力
- (B) 經驗豐富的經營團隊
- (C) 掌握產業發展脈動之能力
- (D) 全球化之經營策略及行銷通路
- (E) 新興行動智慧裝置所帶來的多媒體應用需求
- (F) 政府政策之扶植
- (G) 資訊多媒體軟體產業之高度成長
- (H) 產品線完整具多元化發展
- (I) 產品相容性高且實用性強
- (J) 公司財務健全，資金充裕




(2).不利因素

- (A) 國際行銷人才需求持續擴增
- (B) 電腦價格持續下跌，導致來自客戶的價格壓力
- (C) 新台幣之匯率波動仍相當激烈
- (D) 全球電腦需求持續下降
- (E) 行動裝置 App 眾多，經營不易

(3).因應對策：

- (A) 提昇本公司經營團隊國際行銷的經驗
- (B) 重視產品開發速度及產品版本更新及功能加強，以提昇產品之市場競爭力，及對客戶的附加價值，並以自有品牌將其產品行銷國際，奠定長久經營之實力。
- (C) 提昇對主要國家貨幣對新台幣變動趨勢之研究以加強對新台幣變動趨勢之掌握，並透過分散國外市場與進行金融外匯避險操作以降低新台幣巨幅變動可能造成之衝擊。
- (D) 移植複製訊連在 PC 產業多媒體影音之成功經驗，大力開發影音相關軟體 App，並結合雲端及社群網路服務，提昇軟體產業之附加價值。
- (E) 提供快速軟體更新，重視使用者回饋，更頻繁地進行行銷活動。


(二)、主要產品用途：

<p>影片播放</p> <p>PowerDVD 極致雲端版</p> 	<p>全球 No.1 訂閱式影音播放軟體 – 輕鬆自雲端同步媒體內容</p> <p>PowerDVD 極致雲端版為全球首創訂閱式藍光 3D、DVD 及 HD 播放軟體，同時提供「年繳型」和「季繳型」二種付費方案，並保證永久免費更新至 PowerDVD 極致藍光版最新版本。完美整合訊連雲儲存服務，使用者能跨 PC、筆記型電腦及行動裝置，上傳及同步多媒體內容。更棒的是，極致雲端版用戶永遠能享有全球 No.1 影音播放軟體 – PowerDVD 極致藍光版的頂尖影音播放功能！</p>
<p>PowerDVD 17</p> 	<p>PowerDVD 跳脫你對影音播放軟體的傳統印象，它全方位支援各式熱門光碟、影片、相片、音樂格式，搭載一系列強大影音播放技術，讓影音娛樂享受無負擔，跨界體驗無極限，為家庭影音帶來不一樣層次！新一代更領先業界，首度支援 Ultra HD Blu-ray&HDR TV 播放，使畫面表現更驚豔。</p>
<p>全方位整合應用</p> <p>威力百科 14</p> 	<p>全方位多媒體整合應用軟體</p> <p>威力百科 14 收錄一系列實用且優質的多媒體軟體，無論想親修婚禮相片、打造精彩假期旅遊影片或在沙發上享受劇院及影音，威力百科都能一次滿足你的挑剔影音需求。12 款旗艦獲獎軟體一網打盡，是最超值的數位多媒體助手！</p>
<p>編輯與製作</p> <p>威力導演 15</p> 	<p>全球最速影音剪輯軟體</p> <p>新一代威力導演 15 支援時下最熱門 360° 影片剪輯，顛覆創作新視界。搭配直覺易用介面及飛快處理效能，無論是新手或專業影音玩家，都可快速上手、完美駕馭。此外，軟體整合專業編輯功能，內建豐富轉場、動態文字、炫粒特效及子母畫面等彈性設計工具，輕鬆探索影音剪輯的無限可能。</p>

<p>Media Espresso 7.5</p> 	<p>全方位高效能轉檔軟體</p> <ul style="list-style-type: none"> ● 支援最新 Intel® Quick Sync Video 硬體轉碼技術 ● 支援 AMD® APP 硬體加速技術及 NVIDIA® CUDA™，轉檔效能大幅提昇 ● 智慧偵測最佳的轉檔格式並同步連接至各種媒體裝置 ● 內建 TrueTheater HD 影音技術，轉檔時同步提升影片畫質 ● 將任何格式媒體進行轉檔，包含影片、相片及音樂檔案 ● 將轉檔後檔案即時分享至 Facebook、Youtube 網站及輸出至 iTunes
<p>色彩調整與修正</p>	
<p>ColorDirector</p> 	<p>ColorDirector 內建效果媲美專業卻簡易上手的影片調色工具，從初學者至進階玩家皆適用。它讓你的影像創作故事更令觀眾印象深刻，更容易引起內心無限共鳴。</p>
<p>音效編輯</p>	
<p>AudioDirector 7.0</p> 	<p>絕佳音效讓影音聲視同樣動人，更能夠你的美妙創作畫龍點睛！AudioDirector 內建全方位工具及直覺式介面，顯著改善聲音表現，完成音效創作就是如此簡單。它更與威力導演完美整合，帶來更高效率的創作流程，大幅縮短工作時間。</p>
<p>運動影片剪輯</p>	
<p>威力酷剪</p> 	<p>威力酷剪是專為運動攝影玩家量身打造的影片創作軟體。內建簡易上手的操作介面，即使是創作新手也能輕鬆打造驚豔作品，完美重現精彩時刻，絕對是運動相機的最佳拍檔！</p>

數位影像

PhotoDirector 8



相片大師提供攝影玩家最全方位的相片創作環境。不僅支援主流高階單眼相機 RAW 格式，更能輕鬆管理電腦中的龐大相片集。內建最強大且直覺的調整工具、鏡頭濾鏡及相片特效，快速微調影像、修飾人物肖像或添加豐富效果。你也能簡易操作圖層管理工具，輕鬆製作創意與專業兼具的精采相片。

網路攝影機特效

YouCam 7



最佳視訊應用軟體選擇

YouCam 7 是一款全方位視訊應用工作室，提供一系列人像美容工具、200 種以上趣味特效和完整桌面擷取功能，不論是與親友玩樂聊天或專業商務溝通，都能盡情表達並保持最佳狀態。更棒的是，它還搭載簡易上手的臉孔登入功能和動態偵測監控工具，確保個人電腦和居家安全。

備份及燒錄

威力酷燒 11



威力酷燒 11 不僅是深獲全球領導 PC 廠商信賴的燒錄工具，更搭載軍事等級的超強資料防護機制，同時支援所有熱門光碟及影音格式。透過簡易上手的轉檔功能和影音提昇技術，在各式行動裝置和媒體播放器上皆能輕鬆擁有更高品質多媒體享受。擁有威力酷燒，一套搞定燒錄、備份、轉檔三大需求。

行動 App 應用專區

U 通訊 App



與傳統免費通訊軟體大不同！全新溝通方式讓你利用相片、文字和貼圖，聯繫你我親友

- 免費相片及文字通訊軟體
- 打造群組相簿及相片聊天體驗
- 記錄個人相片日誌
- 自動備份資料於雲端
- 回收已發出的訊息及相片
- 刪除與絕交友人的所有歷史通訊記錄
- 利用玩美相機，編寫你的自拍日記

<p>Power Media Player</p> 	<p>隨時享受影音多媒體，從未如此簡單。Power Media Player 將多項訊連科技 PowerDVD 獲獎技術導入 iPhone、iPad 和 Android 裝置，以最佳品質，隨處觀看電影、瀏覽相片或欣賞音樂。</p> <ul style="list-style-type: none"> ●支援播放最新熱門影音格式，包含 H.264、MP4、MPEG 以及內建 DTS 音效的 MKV 檔 ●支援全方位主流字幕格式 ●同步支援 Windows 8 和 Windows RT 平板電腦和電腦 ●編輯並為相片添加酷炫特效；也能開啟行事曆模式，以檔案拍攝日期檢視
<p>PowerDVD Remote</p> 	<p>瞬間讓你的 iOS 和 Android 行動裝置搖身一變，成為 PowerDVD 專用的無線鍵鼠組。</p> <ul style="list-style-type: none"> ●簡潔直觀、更易操作的 UI 介面，成為大螢幕播放的最佳遙控器 ●一手掌握 PowerDVD 上藍光、DVD 和 HD 影片、音樂和相片播放 ●播放及下載儲存於個人智慧型裝置的影片和相片至電腦上 ●化身為 PowerDVD 專屬的無線鍵鼠組
<p>威力酷剪</p> 	<p>威力酷剪提供一個不同以往的行動剪輯體驗，內建簡易上手的操作介面和強悍編輯工具，讓玩家，隨身輕鬆裁切、校正畫面品質、添加特效或音樂，只要幾分鐘，讓影片不僅精彩絕倫，還有聲有色！</p>
<p>威力導演</p> 	<p>威力導演滿載全方位強大創作工具，讓你輕滑指尖瞬間創作令人驚豔的影片。運用簡易上手的时间軸介面，快速匯入及剪輯素材、添加特效及文字、匯出為 HD 高畫質影片。</p> <ul style="list-style-type: none"> ●在時間軸介面上，快速拖放素材及特效，輕鬆且精準進行創作 ●內建 40 種以上影片特效及轉場 ●開啟 Magic Wizard 工具，瞬間完成影片創作 ●裁切、剪輯及調整影片素材順序 ●直接將成果上傳至 Facebook 及 YouTube

<p>YouCam</p> 	<p>擁有 YouCam，即可在 Windows 8 電腦和平板上輕鬆捕捉個人喜愛的相片和影片，並自由調整使影像更銳利生動。你也能即時套用特效，點綴影像內容，再分享至社群網站。</p> <ul style="list-style-type: none"> ●透過 TrueTheater 影音技術，自動調整相片亮度及銳利度 ●輕鬆拍攝震撼人心的全景相片 ●「微笑快門」輕鬆為你捕捉燦爛笑容 ●從 DirectorZone 網站，免費下載風格檔 ●即時套用炫粒特效 ●臉孔標記功能讓你快速搜尋特定人物 ●透過行事曆模式，快速瀏覽內容縮圖
<p>PhotoDirector 相片大師</p> 	<p>PhotoDirector 相片大師是一款簡單易上手的相片編輯軟體，即便是新手，也能在瞬間打造媲美數位單眼的精采創作。</p> <ul style="list-style-type: none"> ●進行全域相片調整，微調白平衡、亮度、曝光值、對比和飽和度 ●輕鬆從相片中移除多餘的惱人物件 ●添加並調整 HDR 特效，打造令人屏息以待的風景照 ●任意套用 70 多種風格檔特效，包含 Lomo、HDR 和復古效果，立即呈現心目中的完美影像氛圍 ●輕鬆改善人物肖像膚質 ●儲存為 JPEG 檔，並透過 email 或社群網站分享
<p>Visual Poetry</p> 	<ul style="list-style-type: none"> ●開啟 Visual Poetry，釋放潛在創意，打造充滿藝術氣息之文字創作 輸入一串文字後，立即排列成各種有趣好玩的馬賽克圖樣，再點選特定文字，設定顏色和添加特殊視覺效果。 ●可從內建 24 款範本挑選套用或自己設計圖案 ●10 種字型和 48 種顏色任你搭配，可套用至全文或特定文字 ●加入個人背景照片，並調整至最佳視覺效果 ●輕鬆透過 Facebook 和 Twitter 與朋友分享藝術創作
<p>ImageChef</p> 	<p>與 ImageChef 一齊打造令人驚艷的圖文創作！你能套用上百種獨特趣味的創作範本或文字排列以及貼圖工具，輸出成圖片、GIF 動畫或影片，最後上傳分享至 Instagram，與朋友分享！</p> <ul style="list-style-type: none"> ●套用上百種相框範本，為個人相片營造多樣化場景氛圍 ●在沙灘、跑馬燈或任何場景鐘，隨心所欲打造獨特文字創作 ●自由增添文字、貼圖和動畫，創作趣味影片 ●註冊成為 Imagechef 社群會員，即可隨時與朋友互動並關注其最新分享和動態

(三)、主要原料之供應狀況

主要原料名稱	供應商	供應狀況	備註
使用者手冊、彩盒及包裝	明翔科技股份有限公司 今勛企業股份有限公司	良好	本公司提供設計完稿，由印刷廠製作生產。
光碟片	明翔科技股份有限公司	良好	本公司提供軟體母片，由光碟製造廠製作生產。

(四)、最近二年度任一一年度中曾佔進銷貨總額 10% 以上之客戶：

1. 最近二年度任一一年度中曾佔進貨總額 10% 以上之廠商

單位：新台幣仟元；%

項目	104 年度				105 年度				106 年度截至前一季止			
	名稱	金額	占全年度進貨淨額比率 [%]	與發行人關係	名稱	金額	占全年度進貨淨額比率 [%]	與發行人關係	名稱	金額	占全年度進貨淨額比率 [%]	與發行人關係
1	今 勛	5,694	39.96	非關係人	今 勛	7,287	48.24	非關係人	今 勛	1,581	54.73	非關係人
2	明 翔	7,856	55.13	非關係人	明 翔	6,944	45.97	非關係人	明 翔	1,253	43.37	非關係人
3	其 他	699	4.91		其 他	875	5.79		其 他	55	1.90	
	進貨淨額	14,249	100.00		進貨淨額	15,106	100.00		進貨淨額	2,889	100.00	

註 1：列明最近二年度進貨總額百分之十以上之供應商名稱及其進貨金額與比例，但因契約約定不得揭露供應商名稱或交易對象為個人且非關係人者，得以代號為之。

註 2：截至年報刊印日前，上市或股票已在證券商營業處所買賣之公司如有最近期經會計師查核簽證或核閱之財務資料，應並予揭露。

說明：本表資料係為經會計師查核簽證之合併財務資料；當年度截至前一季止之資料係經會計師核閱之合併財務資料。

2. 最近二年度任一一年度中曾佔銷貨總額 10% 以上之客戶

單位：新台幣仟元；%

項目	104 年度				105 年度				106 年度截至前一季止			
	名稱	金額	占全年度銷貨淨額比率 [%]	與發行人關係	名稱	金額	占全年度銷貨淨額比率 [%]	與發行人關係	名稱	金額	占當年度截至前一季止銷貨淨額比率 [%]	與發行人關係
1	甲	747,958	37.84	非關係人	甲	779,951	41.14	非關係人	甲	202,582	45.60	非關係人
	其他	1,228,453	62.16		其他	1,115,990	58.86		其他	241,709	54.40	
	銷貨淨額	1,976,411	100.00		銷貨淨額	1,895,941	100.00		銷貨淨額	444,291	100.00	

註 1：列明最近二年度銷貨總額百分之十以上之客戶名稱及其銷貨金額與比例，但因契約約定不得揭露客戶名稱或交易對象為個人且非關係人者，得以代號為之。

註 2：截至年報刊印日前，上市或股票已在證券商營業處所買賣之公司如有最近期經會計師查核簽證或核閱之財務資料，應並予揭露。

說明：本表資料係為經會計師查核簽證之合併財務資料；當年度截至前一季止之資料係經會計師核閱之合併財務資料。

(五)、最近二年度之生產量值

1.全球合併生產量值

本公司為資訊軟體業，非製造業且並無自有生產線，相關生產事宜係委託協力廠商辦理，故無產能(量)與產值之資料。

2.台灣母公司生產量值

本公司為資訊軟體業，非製造業且並無自有生產線，相關生產事宜係委託協力廠商辦理，故無產能(量)與產值之資料。

(六)、最近二年度之銷售量值(全球合併營收)

單位：新台幣仟元

產 品 銷 售 值	104 年度		105 年度		106 年度第一季	
	銷 值		銷 值		銷 值	
	內 銷	外 銷	內 銷	外 銷	內 銷	外 銷
影音娛樂	41,494	780,406	36,431	775,970	7,286	157,570
數位創作及其他	34,818	1,119,693	35,263	1,048,277	9,741	269,694
合計(註一)	76,312	1,900,099	71,694	1,824,247	17,027	427,264

註一：本公司之銷售方式採授權搭售硬體、零售及網路銷售等，基於軟體業之特性，各種銷售方式之性質差異大，且本公司有些授權收入係不計數量而採定額收費，故銷售量之統計較無法適當反應營收之全貌。

三、最近二年度及截至年報刊印日止從業員工資料

(一)最近二年度及截至年報刊印日止從業員工資料

<全球合併>

單位：人

項目	年度	104 年度	105 年度	106/3/31
員工總人數	管理人員	67	56	59
	技術及研發人員	166	162	158
	一般職員	134	110	105
	合計	367	328	322
平均年齡		33.4	33.4	34.8
平均服務年資(年)		5.4	5.4	6.96
員工學歷之分析	博士	6	6	6
	碩士	219	210	203
	大學(專)	142	112	113
	高中	0	0	0
	合計	367	328	322

(二)工作環境與員工人身安全的保護措施：

本公司依據相關勞工安全衛生等相關法令規定，訂定安全衛生工作守則，以維護工作環境與員工人身安全。其具體措施如下：

1. 成立工作環境與員工人身安全的保護措施之專責單位：本公司已指定人資管理部為工作環境與員工人身安全的保護措施之專責單位，負責公司內外之工作環境與員工人身安全的相關事務。

2. 嚴格門禁管理：本公司設有門禁管制系統及夜間與假日保全系統，並透過警民連線等方式，來保障辦公環境與員工人身安全。
3. 定期辦公環境之清潔與消毒：本公司每年定期進行辦公環境之清潔與消毒，以維護工作環境之衛生與潔淨。
4. 夜間加班同仁之安全維護：本公司於辦公室內設有警民連線的緊急安全，也透過指定計程車業者的專程接送，來提升夜間加班同仁之安全維護。
5. 辦公環境定期安全防災檢查：本公司每年皆配合大樓之安全檢查單位，進行辦公環境定期安全防災檢查，並不定期舉辦安全防災之講習與宣導，以確保工作環境符合安全防災的標準。
6. 每年定期辦理員工健康檢查：本公司每年定期辦理員工健康檢查，以維護同仁之身體健康。
7. 完整的員工保險保障：本公司除依法投保勞健保外，並為從業同仁加保團體保險，使對員工安全與健康的保障更加全面。

四、環保支出資訊

本公司為資訊軟體業，產品開發完成後乃依數額多寡，洽請委託光碟製造廠商及彩盒製造廠商，進行壓片及印刷包裝作業流程，故本身並無生產製造過程，並無產生廢水、廢氣及廢棄物之情事。

歐盟自2006年7月1日起，執行新版環保法規，對於輸入歐盟之物品要求不得含有過量之重金屬成分，如鉛等；本公司產品生產作業係以採購方式委外辦理，供應商反映其目前提供本公司之製成品均已符合上述規範，並簽具產品不含禁用或限用物質保證書予本公司，保證其正確理解歐盟最新版禁止規定，並依據該規定生產，且依需求向本公司提交歐盟就產品所含化學物質管理所指示的報告等書面資料、生產材料樣品及測試數據，以合理確保本公司輸出歐盟之產品符合其新訂環保法規之規範。

五、勞資關係

(一)、員工福利措施：本公司已於89年02月21日成立職工福利委員會，業經台北市政府勞工局北勞一8921123700號函核備通過。職工福利委員會採定期開會討論會務及監督經費之收支。本公司一向注重勞資關係，除依照相關法令辦理外，另有下列多項福利措施照顧員工：

1. 員工享有盈餘分紅。
2. 完善之退休制度。
3. 提供伙食津貼及誤餐費。
4. 提供勞工保險、團體保險與全民健康保險。
5. 定期員工健康檢查。
6. 服務滿一年以上有特別休假，並依年資增加。
7. 每年舉辦員工旅遊。(包含半日遊、一日遊及員工親子日等活動)

8.每年舉辦各項運動與文藝競賽與活動，如：

- 1)年度運動會。
- 2)籃球比賽。
- 3)桌球比賽。
- 4)壘球比賽。
- 5)攝影比賽。
- 6)員工語文進修

本公司 105 年度所舉辦之各類訓練課程共 45 班次，課程時數共 328 小時，參與課程員工達 746 人次，教育訓練費用支出為新台幣 198.905 仟元。

課程類別	班次	人次	時數	費用(仟元)
管理類訓練	7	113	19	12.632
專業類訓練	0	0	0	0
菁英類訓練	5	92	10	11.133
語文類訓練	4	34	96	0
講座類訓練	3	237	6	14.490
其他	26	270	197	160.650
合計	45	746	328	198.905

9.培育人才與滿足員工成長之教育訓練：如

- 1)公司內部定期之英文課程(由公司聘請英文老師)。
- 2)不定期派員參加國際性學術研討會及國際性電腦資訊展。
- 3)不定期派員公民營單位舉辦之研討會或訓練課程。
- 4)公司內部不定期課程之安排。
- 5)不定期專案邀請學者專家專題演講。

10.部門聚餐定期定額補助。

11.設立職工福利委員會，提供多項員工休閒活動與補助：

- 1)生日補助/結婚補助/喪葬補助/生育補助。
- 2)社團活動(每週定期羽球活動/游泳票券補助/桌球活動等球類、運動類與藝文類之社團活動)及社團補助款。
- 3)三節禮金券禮品。
- 4)耶誕 Party/年終尾牙 Party。
- 5)不定期舉辦戶內外活動及聚餐。
- 6)每週/月休閒雜誌供應。
- 7)定期舉辦各項球類與藝文競賽。
- 8)定期提供藝文巡迴欣賞與專題演講，以提高藝術涵養。
- 9)員工語文進修補助
- 10)舉辦運動會，以提供員工健康休閒活動。
- 11)每年員工國內外旅遊補助。

(二)、退休制度：

1. 本公司依據勞動基準法訂有員工退休辦法，適用於民國 94 年 7 月 1 日實施「勞工退休金條例」前所有正式員工之服務年資，以及於實施「勞工退休金條例」後選擇繼續適用勞動基準法員工之後續服務年資。員工符合退休條件者，退休金之支付係根據服務年資及退休前 6 個月之平均薪資計算，15 年以內(含)的服務年資每滿一年給予兩個基數，超過 15 年之服務年資每滿一年給予一個基數，惟累積最高以 45 個基數為限。本公司按月就薪資總額 2%提撥退休基金，以勞工退休準備金監督委員會之名義儲存於臺灣銀行。
2. 自民國 94 年 7 月 1 日起，本公司依據「勞工退休金條例」，訂有確定提撥之退休辦法。本公司就員工選擇適用「勞工退休金條例」所訂之勞工退休金制度部份，每月按不低於薪資之 6%提繳勞工退休金至勞保局員工個人帳戶。

(三)、勞資間之協議情形：本公司最近三年度並無因勞資糾紛所產生之損失，惟因本公司是一重視技術及業務之軟體廠商，基於保障公司權益與發展，對於從業人員均訂有競業行為限制條款，規範員工於離職後半年仍須遵守。

六、重要契約：應記載目前仍有效存續及最近一年度到期之供銷契約、技術合作契約、工程契約、長期借款契約及其他足以影響投資人權益之重要契約，載明當事人、主要內容、限制條款及契約起訖日期。

106年04月30日

契約性質	當事人	契約起訖日期	主要內容	限制條款
專利授權	BHA	2004/08/01~ 迄今	CLIP Source code	無
專利授權	MPEG LA	2006/01/01~ 2017/12/31	VC-1 Patent Portfolio	無
專利授權	Dolby Laboratories	2011/01/01~ 2017/09/30	Dolby Digital 5.1 Creator	無
專利授權 (renewal)	VIA Licensing	2013/09/18~ 2018/09/17	MPEG-4 Audio Patent License	無
專利授權	One-Blue, LLC	2011/6/29~ 2021/06/29	藍光基礎專利授權	無
專利授權	Toshiba	2012/07/01~ 2017/12/31	Premier BD Patent License	無
專利授權	HEVC Advance	2016/11/01~ 2020/12/31	H.264 Patent Portfolio	無
專利授權	MPEG LA	2014/12/31 ~ 2020/12/31	H.264 Patent Portfolio	無

陸、財務概況

一、最近五年度簡明資產負債表及損益表

(一)、1.最近五年度簡明資產負債表

(1)合併財務報告

單位：新台幣仟元

項 目	年 度	最近五年度財務資料(註 1)					當年度截至 106年3月31 日財務資料 (註 6)
		101年 (採 IFRSs 後)	102年	103年	104年	105年	
流動資產		4,424,130	4,585,647	4,526,126	3,839,186	3,692,161	3,557,418
長期投資(註 2)		52,891	53,007	87,048	419,080	139,950	149,104
不動產、廠房及設備 (註 3)		347,081	342,490	441,806	467,619	464,190	454,975
投資性不動產淨額		1,312,347	1,301,425	1,290,503	1,279,583	1,268,672	1,265,944
無形資產(註 3)		430	144	31	-	-	-
其他資產		145,673	73,162	53,197	70,710	77,540	72,125
資產總額		6,282,552	6,355,875	6,398,711	6,076,178	5,642,513	5,499,566
流動負債	分配前	1,153,188	1,142,624	1,084,294	1,029,911	936,479	820,265
	分配後 (註 5)	1,813,643	1,843,655	1,786,067	1,417,091	(註 4)	
非流動負債		382,446	397,653	473,848	495,190	509,700	508,508
負債總額	分配前	1,535,634	1,540,277	1,558,142	1,525,101	1,446,179	1,328,773
	分配後 (註 5)	2,196,089	2,241,308	2,259,915	1,912,281	(註 4)	
歸屬於母公司業主之權益							
股本		943,507	1,001,429	1,002,192	967,950	968,945	923,590
資本公積		1,809,310	1,774,378	1,782,414	1,582,662	1,617,914	1,360,766
保留盈餘	分配前	2,066,964	2,112,955	2,113,615	1,985,416	1,906,349	1,942,642
	分配後 (註 5)	1,406,509	1,411,924	1,411,842	1,598,236	(註 4)	
其他權益		(72,863)	(73,164)	(57,652)	15,049	13,386	(56,205)
庫藏股票		-	-	-	-	(310,260)	-
權益總額	分配前	4,746,918	4,815,598	4,840,569	4,551,077	4,196,334	4,170,793
	分配後 (註 5)	4,086,463	4,114,567	4,138,796	4,163,897	(註 4)	

說明：本表資料係經會計師查核(核閱)簽證之採國際財務報導準則合併財務資料。

註 1：上開 101~105 年財務資料均經資誠聯合會計師事務所查核簽證。

註 2：長期投資係包含非流動之備供出售金融資產、以成本衡量之金融資產及採用權益法之投資。

註 3：以上各年度均未辦理資產重估。

註 4：民國 105 年度之盈餘分配案尚未經股東會決議。

註 5：係依次年度股東會決議之盈餘分派計算。

註 6：當年度截至 106 年 3 月 31 日財務資料經資誠聯合會計師事務所核閱竣事。

(2)個體財務報告

單位：新台幣仟元

年 度	最近五年度財務資料(註 1)					
	101 年 (採 IFRSs 後)	102 年	103 年	104 年	105 年	
流 動 資 產	3,107,959	3,303,722	3,396,616	2,612,138	2,140,587	
長期投資(註 2)	853,899	915,534	911,866	1,423,059	1,482,269	
不動產、廠房及設備 (註 3)	342,597	338,953	340,783	339,224	336,068	
投資性不動產淨額	1,312,347	1,301,425	1,290,503	1,279,583	1,268,672	
無 形 資 產	430	144	31	-	-	
其 他 資 產	126,778	52,511	31,841	33,588	25,790	
資 產 總 額	5,744,010	5,912,289	5,971,640	5,687,592	5,253,386	
流 動 負 債	分 配 前	614,986	699,502	658,203	643,871	551,038
	分 配 後 (註 5)	1,275,441	1,400,533	1,359,976	1,031,051	(註 4)
非 流 動 負 債	382,106	397,189	472,868	492,644	506,014	
負 債 總 額	分 配 前	997,092	1,096,691	1,131,071	1,136,515	1,057,052
	分 配 後 (註 5)	1,657,547	1,797,722	1,832,844	1,523,695	(註 4)
歸屬於母公司業主之權益						
股 本	943,507	1,001,429	1,002,192	967,950	968,945	
資 本 公 積	1,809,310	1,774,378	1,782,414	1,582,662	1,617,914	
保 留 盈 餘	分 配 前	2,066,964	2,112,955	2,113,615	1,985,416	1,906,349
	分 配 後 (註 5)	1,406,509	1,411,924	1,411,842	1,598,236	(註 4)
其 他 權 益	(72,863)	(73,164)	(57,652)	15,049	13,386	
庫 藏 股 票					(310,260)	
權 益 總 額	分 配 前	4,746,918	4,815,598	4,840,569	4,551,077	4,196,334
	分 配 後 (註 5)	4,086,463	4,114,567	4,138,796	4,163,897	(註 4)

說明：本表資料係經會計師查核簽證之採國際財務報導準則個體財務資料。

註 1：上開 101~105 財務資料均經資誠聯合會計師事務所查核簽證。

註 2：長期投資係包含非流動之備供出售金融資產、以成本衡量之金融資產及採用權益法之投資。

註 3：以上各年度均未辦理資產重估。

註 4：民國 105 年度之盈餘分配案尚未經股東會決議。

註 5：係依次年度股東會決議之盈餘分派計算。

1. 簡明資產負債表-我國財務會計準則

(1) 合併財務報告

單位：新台幣仟元

項 目	年 度	最近五年度財務資料(註 1)				
		101 年	102 年	103 年	104 年	105 年
流 動 資 產		4,440,300				
基 金 及 長 期 投 資		62,891				
固 定 資 產 (註 2)		347,081				
無 形 資 產		471				
其 他 資 產		1,420,284				
流 動 負 債	分 配 前	1,443,529				
	分 配 後 (註 3)	2,103,984				
其 他 負 債		33,560				
股 本		943,507				
資 本 公 積		1,809,310				
保 留 盈 餘	分 配 前	2,130,572				
	分 配 後 (註 3)	1,470,117				
累 積 換 算 調 整 數		(72,952)				
未 認 列 為 退 休 金 成 本 之 淨 損 失		(16,499)				
資 產 總 額		6,271,027				
負 債 總 額	分 配 前	1,477,089				
	分 配 後 (註 3)	2,137,544				
股 權 總 額	分 配 前	4,793,938				
	分 配 後 (註 3)	4,133,483				

說明：本表資料係經會計師查核簽證之合併財務資料。

註 1：上開最近五年財務資料均經資誠聯合會計師事務所查核竣事。

註 2：以上各年度均未辦理資產重估。

註 3：係依次年度股東會決議之盈餘分派計算。

(2)個體財務報告

單位：新台幣仟元

項 目	年 度	最近五年度財務資料(註 1)				
		101 年	102 年	103 年	104 年	105 年
流 動 資 產		3,109,984				
基 金 及 長 期 投 資		881,679				
固 定 資 產 (註 2)		342,597				
無 形 資 產		471				
其 他 資 產		1,415,874				
流 動 負 債	分 配 前	923,107				
	分 配 後 (註 3)	1,583,562				
其 他 負 債		33,560				
股 本		943,507				
資 本 公 積		1,809,310				
保 留 盈 餘	分 配 前	2,130,572				
	分 配 後 (註 3)	1,470,117				
累 積 換 算 調 整 數		(72,952)				
未 認 列 為 退 休 金 成 本 之 淨 損 失		(16,499)				
資 產 總 額		5,750,605				
負 債 總 額	分 配 前	956,667				
	分 配 後 (註 3)	1,617,122				
股 東 權 益 總 額	分 配 前	4,793,938				
	分 配 後 (註 3)	4,133,483				

說明：本表資料係經會計師查核簽證之台灣母公司財務資料。

註 1：上開最近五年財務資料均經資誠聯合會計師事務所查核竣事。

註 2：以上各年度均未辦理資產重估。

註 3：係依次年度股東會決議之盈餘分派計算。

(二)、1. 簡明綜合度損益表

(1)合併財務報告

單位：新台幣仟元（每股盈餘為新台幣元）

項目	年度	最近五年度財務資料(註 1)					當年度截至 106 年 3 月 31 日財務資料 (註 1)
		101 年 (採 IFRSs 後)	102 年	103 年	104 年	105 年	
營業收入		3,452,784	2,580,196	2,222,549	1,976,411	1,895,941	444,291
營業毛利		2,040,137	2,166,978	1,912,197	1,684,965	1,640,756	387,037
營業利益		852,896	898,128	675,836	631,153	736,581	154,390
營業外收入及支出		47,698	93,727	207,776	61,150	(232,601)	(104,465)
稅前淨利		900,594	991,855	883,612	692,303	503,980	49,925
繼續營業單位本期淨利		653,817	707,950	706,977	556,640	303,496	36,293
本期淨利		653,817	707,950	706,977	556,640	303,496	36,293
其他綜合損益		(52,510)	(1,805)	10,225	89,635	2,954	(69,591)
本期綜合損益總額		601,307	706,145	717,202	646,275	306,450	(33,298)
淨利歸屬於母公司業主		653,817	707,950	706,977	556,640	303,496	36,293
綜合損益總額歸屬於母 公司業主		601,307	706,145	717,202	646,275	306,450	(33,298)
每股盈餘		6.54	7.07	7.06	5.60	3.15	0.39

說明：本表資料係經會計師查核(核閱)簽證之採國際財務報導準則合併財務資料。

註 1：上開財務資料均經資誠聯合會計師事務所查核(核閱)竣事。

(2)個體財務報告

單位：新台幣仟元（每股盈餘為新台幣元）

項目	年度	最近五年度財務資料(註 1)				
		101 年 (採 IFRSs 後)	102 年	103 年	104 年	105 年
營業收入		2,305,766	2,019,254	1,765,441	1,602,754	1,519,090
營業毛利		1,681,303	1,791,441	1,573,891	1,409,360	1,413,506
營業利益		783,658	816,093	607,546	626,990	753,698
營業外收入及支出		63,702	120,774	223,175	43,841	(257,242)
稅前淨利		847,360	936,867	830,721	670,831	496,456
繼續營業單位本期淨利		653,817	707,950	706,977	556,640	303,496
本期淨利		653,817	707,950	706,977	556,640	303,496
其他綜合損益		(52,510)	(1,805)	10,225	89,635	2,954
本期綜合損益總額		601,307	706,145	717,202	646,275	306,450
每股盈餘		6.54	7.07	7.06	5.60	3.15

說明：本表資料係經會計師查核簽證之採國際財務報導準則個體財務資料。

註 1：上開財務資料經資誠聯合會計師事務所查核簽證。

2. 簡明損益表-我國財務會計準則

(1) 合併財務報告

單位：新台幣仟元（每股盈餘為新台幣元）

項目	年度	最近五年度財務資料(註 1)				
		101 年	102 年	103 年	104 年	105 年
營業收入		3,452,784				
營業毛利淨額		3,430,414				
營業淨利		850,213				
利息收入		14,005				
利息費用(註 2)		-				
稅前淨利		897,911				
稅後淨利		651,346				
每股盈餘 (元)(註 3)	追溯調整前	6.90				
	追溯調整後	6.51				

說明：本表資料係經會計師查核簽證之合併財務資料。

註 1：上開最近五年財務資料均經資誠聯合會計師事務所查核竣事。

註 2：各年度均無利息資本化情形。

註 3：係以截至民國 101 年 12 月 31 日止已辦理之盈餘及員工紅利轉增資股數追溯調整計算而得。

(2) 個體財務報告

單位：新台幣仟元（每股盈餘為新台幣元）

項目	年度	最近五年度財務資料(註 1)				
		101 年	102 年	103 年	104 年	105 年
營業收入		2,305,766				
營業毛利淨額		2,279,213				
營業淨利		780,903				
利息收入		10,764				
利息費用(註 2)		-				
稅前淨利		844,677				
稅後淨利		651,346				
每股盈餘 (元)(註 3)	追溯調整前	6.90				
	追溯調整後	6.51				

說明：本表資料係經會計師查核簽證之台灣母公司財務資料。

註 1：上開最近五年財務資料均經資誠聯合會計師事務所查核竣事。

註 2：各年度均無利息資本化情形。

註 3：係以截至民國 101 年 12 月 31 日止已辦理之盈餘及員工紅利轉增資股數追溯調整計算而得。

(三)、最近五年簽證會計師姓名及查核意見

年 度	事務所名稱	會計師姓名	查核意見
101 年	資誠聯合會計師事務所	林鈞堯、周建宏	無保留意見
102 年	資誠聯合會計師事務所	王照明、周建宏	無保留意見
103 年	資誠聯合會計師事務所	王照明、周建宏	無保留意見
104 年	資誠聯合會計師事務所	王照明、周建宏	無保留意見
105 年	資誠聯合會計師事務所	王照明、周建宏	無保留意見

二、1.最近五年度財務分析

(1)合併財務報告

項 目	年 度	最近五年度財務分析(註1)					當年度截至 106年3月31 日財務資料 (註1)
		101年 (採IFRSs 後)	102年	103年	104年	105年	
財務 結構 %	負債佔資產比率	24.44%	24.23%	24.35%	25.10%	25.63%	24.16%
	長期資金佔不動產、廠房及 設備比率	1,367.67%	1,406.06%	1,095.63%	973.24%	904.01%	916.71%
償還 能力 %	流動比率	383.64%	401.33%	417.43%	372.77%	394.26%	433.69%
	速動比率	381.74%	397.07%	412.30%	369.19%	390.55%	429.51%
	利息保障倍數(註2)	-	-	-	-	-	-
經營 能力 %	應收款項週轉率(次)	9.34	9.29	10.04	12.33	15.41	23.57
	平均收現日數	39.06	39.28	36.36	29.60	23.68	15.49
	存貨週轉率(次)	170.43	47.59	37.42	36.64	39.09	39.16
	應付款項週轉率(次)	2.90	1.20	1.12	1.10	1.25	1.45
	平均銷貨日數	2.14	7.66	9.75	9.96	9.33	9.32
	不動產、廠房及設備 週轉率(次)	9.95	7.53	5.03	4.23	4.08	3.91
	總資產週轉率(次)	0.55	0.41	0.35	0.33	0.34	0.32
獲 利 能 力 %	資產報酬率(%)	10.19%	11.20%	11.09%	8.92%	5.18%	0.65%
	權益報酬率(%)	13.70%	14.81%	14.64%	11.85%	6.94%	0.87%
	稅前純益佔實收資本比率(%)	95.45%	99.04%	88.17%	71.52%	52.01%	5.41%
	純益率(%)	18.94%	27.44%	31.81%	28.16%	16.01%	8.17%
	每股盈餘(元)	6.54	7.07	7.06	5.60	3.15	0.39
現金 流量 %	現金流量比率(%)	39.95%	81.61%	11.39%	-1.84%	37.38%	6.10%
	現金流量允當比率(%)	-	-	-	-	151.40%	148.84%
	現金再投資比率(%)	12.13%	23.73%	3.06%	-0.5%	10.19%	1.47%
槓桿 度%	營運槓桿度	2.34	2.36	2.78	2.64	2.20	2.44
	財務槓桿度	1.00	1.00	1.00	1.00	1.00	1.00

最近二年度各項財務比率變動原因(若增減變動未達20%者,不予分析):

- 1.本期應收款項週轉率較上期增加,主係因營收下滑使105年應收帳款金額下降32%且本期收款情形良好所致。
- 2.獲利能力比例分析等變動幅度較大,主要係本年度稅後損益較上年度下降所致。
- 3.現金流量比率及現金再投資比率較上期增加,主係因上期採取高現金股利政策而本期配發股利比例下降,致本期營業活動之現金流量為淨流入所致。

說明:本表資料係經會計師查核(核閱)簽證之合併財務資料。

註1:上開財務資料使用國際財務報導準則並經資誠聯合會計師事務所查核(核閱)竣事。

註2:101年度至106年3月31日財務資料未有利息費用,故不適用。

(2)個體財務報表

項 目		最近五年度財務分析(註1)				
		101年 (採IFRSs後)	102年	103年	104年	105年
財務結構%	負債佔資產比率	17.36%	18.55%	18.94%	19.98%	20.12%
	長期資金佔固定資產比率	1,385.57%	1,420.73%	1,420.43%	1,341.61%	1,248.66%
償還能力%	流動比率	505.37%	472.30%	516.04%	405.69%	388.46%
	速動比率	503.44%	466.53%	509.43%	401.75%	384.19%
	利息保障倍數(註2)	-	-	-	-	-
經營能力%	應收款項週轉率(次)	11.77	16.77	26.68	30.53	34.16
	平均收現日數	31.02	21.76	13.68	11.96	10.69
	存貨週轉率(次)	78.09	26.68	23.10	24.04	22.47
	應付款項週轉率(次)	3.15	1.61	1.42	1.31	1.26
	平均銷貨日數	4.67	13.68	15.80	15.18	16.24
	不動產、廠房及設備週轉率(次)	6.73	5.96	5.18	4.72	4.52
	總資產週轉率(次)	0.40	0.34	0.30	0.28	0.29
獲利能力%	資產報酬率(%)	11.21%	12.15%	11.90%	9.55%	5.55%
	權益報酬率(%)	13.70%	14.81%	14.64%	11.85%	6.94%
	稅前純益佔實收資本比率(%)	89.81%	93.55%	82.89%	69.30%	51.24%
	純益率(%)	28.36%	35.06%	40.05%	34.73%	19.98%
	每股盈餘(元)	6.54	7.07	7.06	5.60	3.15
現金流量%	現金流量比率(%)	70.68%	154.33%	16.95%	2.77%	66.26%
	現金流量允當比率(%) (註3)	-	-	-	-	163.19%
	現金再投資比率(%)	11.43%	27.42%	2.76%	0.47%	10.54%
槓桿度%	營運槓桿度	2.14	2.19	2.58	2.25	1.82
	財務槓桿度	1.00	1.00	1.00	1.00	1.00

最近二年度各項財務比率變動原因(若增減變動未達20%者,不予分析):

- 1.獲利能力比例分析等變動幅度較大,主要係本年度業外損失致稅後損益較去年度大幅下降所致。
- 2.現金流量比率及現金再投資比率較上期增加,主係因上期採取高現金股利政策而本期配發股利佔未分配盈餘比例下降,致本期營業活動之現金流量為淨流入所致。

說明:本表資料係經會計師查核簽證之個體財務資料。

註1:上開財務資料使用國際財務報導準則並經資誠聯合會計師事務所查核竣事。

註2:民國101年度至105年度財務資料未有利息費用,故不適用。

註3:尚無以前年度比較資訊。

2. 最近五年度財務分析-我國財務會計準則

項 目	年 度	最近五年度財務分析(註1)					當年度截至 106年3月 31日財務 資料	
		101年	102年	103年	104年	105年		
財務結構 %	負債佔資產比率	16.64%					/	
	長期資金佔固定資產比率	1,399.29%						
償還能力 %	流動比率	336.90%						
	速動比率	335.40%						
	利息保障倍數(註2)	-						
經營能力 %	應收款項週轉率(次)	7.87						
	平均收現日數	46.39						
	存貨週轉率(次)	2.39						
	應付款項週轉率(次)	2.39						
	平均銷貨日數	152.72						
	固定資產週轉率(次)	6.73						
	總資產週轉率(次)	0.40						
獲利能力 %	資產報酬率(%)	11.16%						
	股東權益報酬率(%)	13.52%						
	佔實收資本比率(%)	營業利益	82.77%					
		稅前純益	89.53%					
	純益率(%)	28.25%						
每股盈餘(元)(註3)	6.51							
現金流量 %	現金流量比率(%)	118.66%						
	現金流量允當比率(%)	134.81%						
	現金再投資比率(%)	8.92%						
槓桿度 %	營運槓桿度	2.14						
	財務槓桿度	1.00						
最近二年度各項財務比率變動原因(若增減變動未達20%者,不予分析):不適用。								

說明：本表資料係經會計師查核簽證之台灣母公司財務資料。

註1：上開最近五年度之財務資料均經資誠聯合會計師事務所查核竣事。

註2：民國100年度至101年度未有利息費用，故不適用。

註3：係以截至民國101年12月31日止已辦理之盈餘及員工紅利轉增資股數追溯調整計算而得。

分析項目之計算公式如下：

1.財務結構

(1)負債佔資產比率=負債總額/資產總額

(2)長期資金佔固定資產比率=(股東權益淨額+長期負債)/固定資產淨額

2.償債能力

(1)流動比率=流動資產/流動負債

(2)速動比率=(流動資產-存貨-預付費用)/流動負債

(3)利息保障倍數=所得稅及利息費用前純益/本期利息支出

3.經營能力

(1)應收款項(包括應收帳款與因營業而產生之應收票據)週轉率=銷貨淨額/各期平均應收款項(包括應收帳款與因營業而產生之應收票據)餘額

(2)平均收款日數=365/應收款項週轉率

(3)存貨週轉率=銷貨成本/平均存貨額

(4)應付款項(包括應付帳款與因營業活動而產生之應付票據)週轉率=銷貨成本/各期平均應付款項(包括應付帳款與因營業活動而產生之應付票據)餘額

(5)平均銷貨日數=365/存貨週轉率

(6)固定資產週轉率=銷貨淨額/固定資產淨額

(7)總資產週轉率=銷貨淨額/資產總額

4.獲利能力

(1)資產報酬率=【稅後損益+利息費用×(1-稅率)】/平均資產總額

(2)股東權益報酬率=稅後損益/平均股東權益淨額

(3)純益率=稅後損益/銷貨淨額

(4)每股盈餘=(稅後損益-特別股股利)/加權平均已發行股數

5.現金流量

(1)現金流量比率=營業活動淨現金流量/流動負債

(2)淨現金流量允當比率=最近五年度營業活動淨現金流量/最近五年度(資本支出+存貨增加額+現金股利)

(3)現金再投資比率=(營業活動淨現金流量-現金股利)/(固定資產毛額+長期投資+其他資產+營運資金)

6.槓桿度

(1)營運槓桿度=(營業收入淨額-變動營業成本及費用)/營業利益

(2)財務槓桿度=營業利益/(營業利益-利息費用)

三、監察人審查報告

監察人審查報告書

董事會依法造送 105 年度財務報表（含個體財務報表與合併財務報表），業經資誠聯合會計師事務所王照明及周建宏會計師查核完竣，連同營業報告書暨盈餘分派議案，經本監察人等查核完竣，認為尚足以允當表達公司之財務狀況暨經營成果，爰依公司法第 219 條規定，備具報告書，敬請 鑒核。

此 致

本公司 106 年股東常會

訊連科技股份有限公司

監察人：陳 文 進



林 月 滿



林 秀 慧



(長白山投資有限公司法人代表)



中 華 民 國 1 0 6 年 3 月 3 1 日

四、最近年度財務報告

訊連科技股份有限公司及子公司

關係企業合併財務報表聲明書

本公司 105 年度（自 105 年 1 月 1 日至 105 年 12 月 31 日止）依「關係企業合併營業報告書關係企業合併財務報表及關係報告書編製準則」應納入編製關係企業合併財務報表之公司與依國際財務報導準則第十號應納入編製母子公司合併財務報表之公司均相同，且關係企業合併財務報表所應揭露相關資訊於前揭母子公司合併財務報表中均已揭露，爰不再另行編製關係企業合併財務報表。

特此聲明

公司名稱：訊連科技股份有限



負責人：黃肇雄



中華民國 106 年 2 月 22 日

會計師查核報告

(106)財審報字第 16002931 號

訊連科技股份有限公司 公鑒：

查核意見

訊連科技股份有限公司及子公司（以下簡稱「訊連集團」）民國 105 年及 104 年 12 月 31 日之合併資產負債表，暨民國 105 年及 104 年 1 月 1 日至 12 月 31 日之合併綜合損益表、合併權益變動表、合併現金流量表，以及合併財務報表附註（包含重大會計政策彙總），業經本會計師查核竣事。

依本會計師之意見，上開合併財務報表在所有重大方面係依照「證券發行人財務報告編製準則」暨金融監督管理委員會認可之國際財務報導準則、國際會計準則、解釋及解釋公告編製，足以允當表達訊連集團民國 105 年及 104 年 12 月 31 日之合併財務狀況，暨民國 105 年及 104 年 1 月 1 日至 12 月 31 日之合併財務績效及合併現金流量。

查核意見之基礎

本會計師係依照「會計師查核簽證財務報表規則」及中華民國一般公認審計準則執行查核工作。本會計師於該等準則下之責任將於「會計師查核合併財務報表之責任」段進一步說明。本會計師所隸屬事務所受獨立性規範之人員已依中華民國會計師職業道德規範，與訊連集團保持超然獨立，並履行該規範之其他責任。本會計師相信已取得足夠及適切之查核證據，以作為表示查核意見之基礎。

關鍵查核事項

關鍵查核事項係指依本會計師之專業判斷，對訊連集團民國 105 年度合併財務報表之查核最為重要之事項。該等事項已於查核合併財務報表整體及形成查核意見之過程中予以因應，本會計師並不對該等事項單獨表示意見。

茲對訊連集團民國 105 年度合併財務報表之關鍵查核事項敘明如下：

與電腦銷售商硬體搭售產品之收入認列時點正確性

事項說明

有關營業收入之會計政策，請詳合併財務報告附註四(二十六)；營業收入項目說明，請詳合併財務報告附註十四(三)。

訊連集團營業收入之銷貨型態主要分為與電腦銷售商硬體搭售產品及透過網際網路銷售產品等。其中與電腦銷售商硬體搭售之產品，於電腦銷售商銷貨後之一定期間提供銷貨報表，訊連集團並據此認列銷貨收入，因此部分之收入流程易造成接近財務報導期間結束日之收入認列時點產生差異，且其金額重大可能影響合併財務報表之表達，故本會計師將硬體搭售產品之收入認列時點正確性列為本年度查核最為重要之事項之一。

因應之查核程序

本會計師對上開關鍵查核事項所敘明之特定層面已執行之查核程序彙總說明如下：

1. 瞭解及測試管理階層對硬體搭售產品之收入認列，其所採用內部控制程序之有效性，包括確認搭售產品之單價、取得電腦銷售商所提供之銷售報表及收入認列已適當入帳。
2. 針對期末接近財務報導期間結束日前後一定期間之硬體搭售產品收入交易執行截止測試，包括核對電腦銷售商所提供之銷售報表及授權合約，並確認收入認列已記錄於適當期間。

採用權益法投資及無活絡市場之債券工具投資之減損評估

事項說明

有關採用權益法投資及無活絡市場之債券工具投資減損評估之會計政策，請詳合併財務報告附註四(十)金融資產減損及附註四(十七)非金融資產減損；減損評估之會計估計及假設之不確定性，請詳合併財務報告附註五(二)。

訊連集團於民國 104 年 4 月投資 Pectect Corp. 公司，嗣於民國 105 年 11 月再投資該公司發行之可轉換公司債，因該公司成立至今，致力於研究發展及 APP 之開發，營運持續發生虧損，致產生減損之疑慮。訊連集團採用 Pectect Corp. 未來現金流量之估計及專家之評價報告，對 Pectect Corp. 之投資進行減損評估。

本會計師認為前述有關 Perfect Corp. 未來現金流量之估計，因涉及管理階層主觀判斷且未來現金流量之假設與估計具高度不確定性，故本會計師將採用權益法投資及無活絡市場之債券工具投資之減損評估列為本年度查核最為重要之事項之一。

因應之查核程序

本會計師對上開關鍵查核事項所敘明之特定層面已執行之查核程序彙總說明如下：

1. 瞭解及評估訊連集團針對減損評估之相關政策及處理程序，包括內外部資料來源之蒐集、長短期業務前景評估及產業技術變遷等。
2. 評估管理階層估計 Perfect Corp. 未來現金流量之假設及方法之合理性。
3. 取得專家之評價報告，並已執行下列程序：
 - 確認評價報告中所採用之未來現金流量與 Perfect Corp. 之營運計畫一致。
 - 確認評價報告中所採用之折現率及預期成長率等關鍵假設，並與歷史評估結果、整體經濟狀況及相關產業預測文獻比較其合理性。
 - 確認評價模型計算之正確性。

其他事項 - 個體財務報告

訊連科技股份有限公司已編製民國 105 年度及 104 年度個體財務報表，並經本會計師出具無保留意見之查核報告在案，備供參考。

管理階層與治理單位對合併財務報表之責任

管理階層之責任係依照「證券發行人財務報告編製準則」暨金融監督管理委員會認可之國際財務報導準則、國際會計準則、解釋及解釋公告編製允當表達之合併財務報表，且維持與合併財務報表編製有關之必要內部控制，以確保合併財務報表未存有導因於舞弊或錯誤之重大不實表達。

於編製合併財務報表時，管理階層之責任亦包括評估訊連集團繼續經營之能力、相關事項之揭露，以及繼續經營會計基礎之採用，除非管理階層意圖清算訊連集團或停止營業，或除清算或停業外別無實際可行之其他方案。

訊連集團之治理單位(含監察人)負有監督財務報導流程之責任。

會計師查核合併財務報表之責任

本會計師查核合併財務報表之目的，係對合併財務報表整體是否存有導因於舞弊或錯誤之重大不實表達取得合理確信，並出具查核報告。合理確信係高度確信，惟依照中華民國一般公認審計準則執行之查核工作無法保證必能偵出合併財務報表存有之重大不實表達。不實表達可能導因於錯誤或舞弊。如不實表達之個別金額或彙總數可合理預期將影響合併財務報表使用者所作之經濟決策，則被認為具有重大性。

本會計師依照中華民國一般公認審計準則查核時，運用專業判斷並保持專業上之懷疑。本會計師亦執行下列工作：

1. 辨認並評估合併財務報表導因於舞弊或錯誤之重大不實表達風險；對所評估之風險設計及執行適當之因應對策；並取得足夠及適切之查核證據以作為查核意見之基礎。因舞弊可能涉及共謀、偽造、故意遺漏、不實聲明或踰越內部控制，故未偵出導因於舞弊之重大不實表達之風險高於導因於錯誤者。
2. 對與查核攸關之內部控制取得必要之瞭解，以設計當時情況下適當之查核程序，惟其目的非對訊連集團內部控制之有效性表示意見。
3. 評估管理階層所採用會計政策之適當性，及其所作會計估計與相關揭露之合理性。
4. 依據所取得之查核證據，對管理階層採用繼續經營會計基礎之適當性，以及使訊連集團繼續經營之能力可能產生重大疑慮之事件或情況是否存在重大不確定性，作出結論。本會計師若認為該等事件或情況存在重大不確定性，則須於查核報告中提醒合併財務報表使用者注意合併財務報表之相關揭露，或於該等揭露係屬不適當時修正查核意見。本會計師之結論係以截至查核報告日所取得之查核證據為基礎。惟未來事件或情況可能導致訊連集團不再具有繼續經營之能力。
5. 評估合併財務報表（包括相關附註）之整體表達、結構及內容，以及合併財務報表是否允當表達相關交易及事件。
6. 對於集團內組成個體之財務資訊取得足夠及適切之查核證據，以對合併財務報表表示意見。本會計師負責集團查核案件之指導、監督及執行，並負責形成集團查核意見。

本會計師與治理單位溝通之事項，包括所規劃之查核範圍及時間，以及重大查核發現（包括於查核過程中所辨認之內部控制顯著缺失）。

本會計師亦向治理單位提供本會計師所隸屬事務所受獨立性規範之人員已遵循中華民國會計師職業道德規範中有關獨立性之聲明，並與治理單位溝通所有可能被認為會影響會計師獨立性之關係及其他事項（包括相關防護措施）。

本會計師從與治理單位溝通之事項中，決定對訊連集團民國 105 年度合併財務報表查核之關鍵查核事項。本會計師於查核報告中敘明該等事項，除非法令不允許公開揭露特定事項，或在極罕見情況下，本會計師決定不於查核報告中溝通特定事項，因可合理預期此溝通所產生之負面影響大於所增進之公眾利益。

資 誠 聯 合 會 計 師 事 務 所

王照明 王照明

會計師

周建宏 周建宏



前財政部證券管理委員會

核准簽證文號：(85)台財證(六)第 65945 號

前財政部證券暨期貨管理委員會

核准簽證文號：(88)台財證(六)第 95577 號

中 華 民 國 1 0 6 年 2 月 2 2 日

訊連科技股份有限公司及子公司
合併資產負債表
民國105年及104年12月31日



單位：新台幣仟元

資	產	附註	105年12月31日			104年12月31日		
			金	額	%	金	額	%
流動資產								
1100	現金及約當現金	六(一)	\$	3,245,634	57	\$	3,339,402	55
1110	透過損益按公允價值衡量之金融資產—流動	六(二)		144,110	3		297,250	5
1147	無活絡市場之債務工具投資—流動	六(三)及七		145,124	3		-	-
1150	應收票據淨額	六(四)		17,409	-		11,995	-
1170	應收帳款淨額	六(五)		81,844	1		133,663	2
1200	其他應收款			6,817	-		5,151	-
1210	其他應收款—關係人	七		4,381	-		6,136	-
1220	本期所得稅資產			6,946	-		2,550	-
130X	存貨			5,586	-		7,334	-
1470	其他流動資產			34,310	1		35,705	1
11XX	流動資產合計			<u>3,692,161</u>	<u>65</u>		<u>3,839,186</u>	<u>63</u>
非流動資產								
1523	備供出售金融資產—非流動	六(六)		68,400	1		69,554	1
1543	以成本衡量之金融資產—非流動	六(七)		57,598	1		56,743	1
1550	採用權益法之投資	六(八)		13,952	-		292,783	5
1600	不動產、廠房及設備	六(九)		464,190	8		467,619	8
1760	投資性不動產淨額	六(十)		1,268,672	23		1,279,583	21
1840	遞延所得稅資產	六(二十四)		62,239	1		66,771	1
1900	其他非流動資產			15,301	1		3,939	-
15XX	非流動資產合計			<u>1,950,352</u>	<u>35</u>		<u>2,236,992</u>	<u>37</u>
1XXX	資產總計		\$	<u>5,642,513</u>	<u>100</u>	\$	<u>6,076,178</u>	<u>100</u>

(續次頁)

訊連科技股份有限公司及子公司
合併資產負債表
民國105年及104年12月31日



單位：新台幣仟元

負債及權益		附註	105年12月31日			104年12月31日		
			金	額	%	金	額	%
流動負債								
2170	應付帳款	六(十一)	\$	182,331	3	\$	234,279	4
2200	其他應付款	六(十二)		624,605	11		671,663	11
2220	其他應付款項—關係人	七		-	-		473	-
2230	本期所得稅負債			49,066	1		27,693	-
2300	其他流動負債			80,477	2		95,803	2
21XX	流動負債合計			<u>936,479</u>	<u>17</u>		<u>1,029,911</u>	<u>17</u>
非流動負債								
2550	負債準備—非流動	六(十三)		452,746	8		433,798	7
2570	遞延所得稅負債	六(二十四)		2,936	-		2,366	-
2600	其他非流動負債	六(十四)		54,018	1		59,026	1
25XX	非流動負債合計			<u>509,700</u>	<u>9</u>		<u>495,190</u>	<u>8</u>
2XXX	負債總計			<u>1,446,179</u>	<u>26</u>		<u>1,525,101</u>	<u>25</u>
權益								
歸屬於母公司業主之權益								
股本								
3110	普通股股本	六(十六)		968,945	17		967,950	16
資本公積								
3200	資本公積	六(十七)		1,617,914	29		1,582,662	26
保留盈餘								
3310	法定盈餘公積	六(十八)		1,067,165	19		1,011,501	17
3320	特別盈餘公積			-	-		57,652	1
3350	未分配盈餘	六(二十四)		839,184	15		916,263	15
其他權益								
3400	其他權益	六(十九)		13,386	-		15,049	-
3500	庫藏股票	六(十六)	(310,260)	(6)	-	-
31XX	歸屬於母公司業主之權益合計			<u>4,196,334</u>	<u>74</u>		<u>4,551,077</u>	<u>75</u>
3XXX	權益總計			<u>4,196,334</u>	<u>74</u>		<u>4,551,077</u>	<u>75</u>
重大或有負債及未認列之合約承諾								
3X2X	負債及權益總計		\$	<u>5,642,513</u>	<u>100</u>	\$	<u>6,076,178</u>	<u>100</u>

後附合併財務報表附註為本合併財務報告之一部分，請併同參閱。

董事長：黃肇雄



經理人：黃肇雄



會計主管：陳小娟



訊連科技股份有限公司及子公司
合併綜合損益表
民國105年及104年1月1日至12月31日

單位：新台幣仟元
(除每股盈餘為新台幣元外)

項目	附註	105 年 度		104 年 度	
		金 額	%	金 額	%
4000 營業收入	七	\$ 1,895,941	100	\$ 1,976,411	100
5000 營業成本	六(二十二)	(259,962)	(13)	(278,308)	(14)
5900 營業毛利		1,635,979	87	1,698,103	86
5910 未實現銷貨利益		-	-	14,332	(1)
5920 已實現銷貨利益		4,777	-	1,194	-
5950 營業毛利淨額		1,640,756	87	1,684,965	85
營業費用	六(十四)(二十二)(二十三)及七				
6100 推銷費用		(434,011)	(23)	(504,397)	(25)
6200 管理費用		(122,690)	(7)	(143,703)	(7)
6300 研究發展費用		(347,474)	(18)	(405,712)	(21)
6000 營業費用合計		(904,175)	(48)	(1,053,812)	(53)
6900 營業利益		736,581	39	631,153	32
營業外收入及支出					
7010 其他收入	六(十)(二十)及七	110,832	6	144,576	7
7020 其他利益及損失	六(二)(二十一)及七	(54,223)	(3)	51,169	3
7060 採用權益法認列之關聯企業及合資損益之份額	六(八)	(289,210)	(15)	(134,595)	(7)
7000 營業外收入及支出合計		(232,601)	(12)	61,150	3
7900 稅前淨利		503,980	27	692,303	35
7950 所得稅費用	六(二十四)	(200,484)	(11)	(135,663)	(7)
8200 本期淨利		\$ 303,496	16	\$ 556,640	28
其他綜合損益					
不重分類至損益之項目					
8311 確定福利計畫之再衡量數	六(十四)	\$ 5,563	-	\$ 20,403	1
8349 與不重分類之項目相關之所得稅	六(二十四)	(946)	-	(3,469)	-
8310 不重分類至損益之項目總額		4,617	-	16,934	1
後續可能重分類至損益之項目					
8361 國外營運機構財務報表換算之兌換差額	六(十九)	(6,748)	-	26,674	1
8362 備供出售金融資產未實現評價損益	六(六)(十九)	8,322	-	38,954	2
8370 採用權益法認列關聯企業及合資之其他綜合損益之份額-可能重分類至損益之項目	六(八)(十九)	(3,237)	-	7,073	1
8360 後續可能重分類至損益之項目總額		(1,663)	-	72,701	4
8500 本期綜合損益總額		\$ 306,450	16	\$ 646,275	33
淨利歸屬於：					
8610 母公司業主		\$ 303,496	16	\$ 556,640	28
綜合損益總額歸屬於：					
8710 母公司業主		\$ 306,450	16	\$ 646,275	33
每股盈餘	六(二十五)				
9750 基本每股盈餘		\$ 3.15		\$ 5.60	
9850 稀釋每股盈餘		\$ 3.08		\$ 5.49	

後附合併財務報表附註為本合併財務報告之一部分，請併同參閱。

董事長：黃肇雄



經理人：黃肇雄



會計主管：陳小娟





訊通科技(股)有限公司及子公司
民國105年12月31日

單位：新台幣千元

附註	歸屬	普通股本	資本公積	法定盈餘	特別盈餘	盈餘	公司	業	主	之	權	益	庫	藏	股	票	權	益	總	額	
																					未分配盈餘
104	年度																				
	104年1月1日餘額	\$ 1,002,192	\$ 1,782,414	\$ 940,803	\$ 73,164	\$ 1,099,648	(\$ 57,652)	\$ -	\$ -	\$ -	\$ -	\$ -	\$ -	\$ -	\$ -	\$ -	\$ -	\$ -	\$ -	\$ -	\$ 4,840,569
	迴轉特別盈餘公積	-	-	-	-	-	-	-	-	-	-	-	-	-	-	-	-	-	-	-	-
	103年度盈餘指撥及分配：	-	-	-	-	-	-	-	-	-	-	-	-	-	-	-	-	-	-	-	-
	法定盈餘公積	-	-	70,698	-	(70,698)	-	-	-	-	-	-	-	-	-	-	-	-	-	-	-
	現金股利	-	-	-	-	(701,773)	-	-	-	-	-	-	-	-	-	-	-	-	-	-	(701,773)
	本期淨利	-	-	-	-	556,640	-	-	-	-	-	-	-	-	-	-	-	-	-	-	556,640
	庫藏股買回	-	-	-	-	-	-	-	-	-	-	-	-	-	-	-	-	-	-	-	-
	庫藏股註銷	-	-	-	-	-	-	-	-	-	-	-	-	-	-	-	-	-	-	-	(292,931)
	股份基礎給付交易	(43,790)	(249,141)	-	-	-	-	-	-	-	-	-	-	-	-	-	-	-	-	-	292,931
	員工執行認股權	-	9,420	-	-	-	-	-	-	-	-	-	-	-	-	-	-	-	-	-	9,420
	採用權益法認列關聯企業股權淨值之變動數	9,548	39,716	-	-	-	-	-	-	-	-	-	-	-	-	-	-	-	-	-	49,264
	本期其他綜合損益	-	253	-	-	-	-	-	-	-	-	-	-	-	-	-	-	-	-	-	253
	104年12月31日餘額	\$ 967,950	\$ 1,582,662	\$ 1,011,501	\$ 57,652	\$ 916,263	(\$ 23,905)	\$ 38,954	\$ 38,954	\$ -	\$ -	\$ -	\$ -	\$ -	\$ -	\$ -	\$ -	\$ -	\$ -	\$ -	\$ 4,551,077
105	年度																				
	105年1月1日餘額	\$ 967,950	\$ 1,582,662	\$ 1,011,501	\$ 57,652	\$ 916,263	(\$ 57,652)	\$ -	\$ -	\$ -	\$ -	\$ -	\$ -	\$ -	\$ -	\$ -	\$ -	\$ -	\$ -	\$ -	\$ 4,551,077
	迴轉特別盈餘公積	-	-	-	-	-	-	-	-	-	-	-	-	-	-	-	-	-	-	-	-
	104年度盈餘指撥及分配：	-	-	-	-	-	-	-	-	-	-	-	-	-	-	-	-	-	-	-	-
	法定盈餘公積	-	-	55,664	-	(55,664)	-	-	-	-	-	-	-	-	-	-	-	-	-	-	-
	現金股利	-	-	-	-	(387,180)	-	-	-	-	-	-	-	-	-	-	-	-	-	-	(387,180)
	本期淨利	-	-	-	-	303,496	-	-	-	-	-	-	-	-	-	-	-	-	-	-	303,496
	庫藏股買回	-	-	-	-	-	-	-	-	-	-	-	-	-	-	-	-	-	-	-	-
	股份基礎給付交易	-	-	-	-	-	-	-	-	-	-	-	-	-	-	-	-	-	-	-	(310,260)
	員工執行認股權	-	22,310	-	-	-	-	-	-	-	-	-	-	-	-	-	-	-	-	-	22,310
	採用權益法認列關聯企業股權淨值之變動數	995	3,918	-	-	-	-	-	-	-	-	-	-	-	-	-	-	-	-	-	4,913
	本期其他綜合損益	-	9,024	-	-	-	-	-	-	-	-	-	-	-	-	-	-	-	-	-	9,024
	105年12月31日餘額	\$ 968,945	\$ 1,617,914	\$ 1,067,165	\$ -	\$ 839,184	(\$ 9,985)	\$ 4,617	\$ 4,617	(\$ 33,890)	\$ 8,322	\$ -	\$ -	\$ -	\$ -	\$ -	\$ -	\$ -	\$ -	\$ -	\$ 4,196,334

後附合併財務報表附註為本合併財務報告之一部分，請併同參閱。



會計主管：陳小滿



經理人：黃榮維



董事長：黃榮維

訊連科技股
份有限公司及子公司
合 併 現 金 流 量 表
民國 105 年 及 104 年 1 月 1 日 至 12 月 31 日



單位：新台幣仟元

附註	105 年 度	104 年 度
營業活動之現金流量		
本期稅前淨利	\$ 503,980	\$ 692,303
調整項目		
收益費損項目		
(已)未實現利益	六(八) (4,777)	38,794
透過損益按公允價值衡量金融資產之淨利	六(二)(二十一) (562)	(756)
折舊費用	六(九)(十) 22,486	21,766
各項攤提	-	31
利息收入	六(二十) (24,247)	(27,501)
股利收入	六(二十) (5,423)	(4,332)
員工認股權酬勞成本	六(十五) 22,312	9,405
處分及報廢不動產、廠房及設備損失	六(二十一) 2,058	122
採用權益法之關聯企業損失之份額	六(八) 289,210	134,595
處分投資(利益)損失	六(六)(二十一)及七 (19,605)	98
逾期預收款項轉列收入數	六(二十) (6,389)	-
逾期應付款項轉列收入數	六(二十) (4,201)	-
與營業活動相關之資產/負債變動數		
與營業活動相關之資產之淨變動		
持有供交易之金融資產	153,702 (79,540)
應收票據	(5,414) (262)
應收帳款	49,651	30,206
其他應收款	(1,899)	13,550
其他應收款-關係人	1,723 (6,136)
存貨	1,748	145
其他流動資產	1,170	12,697
其他非流動資產	(5,209)	4,466
與營業活動相關之負債之淨變動		
應付票據	-	(181)
應付帳款	(45,965) (39,897)
其他應付款	(41,877) (44,638)
其他應付款項-關係人	(473)	473
其他流動負債	(8,924)	4,094
負債準備	18,948	44,999
其他非流動負債	(242)	159
營運產生之現金流入	891,781	804,660
收取之利息	24,077	28,156
收取之股利	1,228	785
支付之股利	(387,180)	(701,765)
支付之所得稅	(179,864)	(150,794)
營業活動之淨現金流入(流出)	350,042	(18,958)

(續次頁)

訊連科技股 份 有 限 公 司 及 子 公 司
 合 併 現 金 流 量 表
 民 國 105 年 及 104 年 1 月 1 日 至 12 月 31 日



單位：新台幣仟元

附註 105 年 度 104 年 度

投資活動之現金流量

取得無活絡市場之債券投資	(\$ 145,124)	\$	-
處分備供出售金融資產價款	28,983		-
取得以成本衡量之金融資產	(1,000)		-
取得採用權益法之投資	六(八)	-	(458,846)
處分採用權益法之投資價款	七	283	-
處分子公司(扣除子公司帳列現金)		-	(102)
預付投資款增加	(4,000)		-
取得不動產、廠房及設備	六(九)	(12,503)	(32,263)
處分不動產、廠房及設備價款		33	-
存出保證金(增加)減少	(2,223)		210
投資活動之淨現金流出	(135,551)	(491,001)	

籌資活動之現金流量

存入保證金增加	801		1,857
員工執行認股權	4,913		49,264
庫藏股票買回成本	六(十六)	(310,260)	(292,931)
籌資活動之淨現金流出	(304,546)	(241,810)	
匯率變動對現金及約當現金之影響	(3,713)		29,993
本期現金及約當現金減少數	(93,768)	(721,776)	
期初現金及約當現金餘額	3,339,402		4,061,178
期末現金及約當現金餘額	\$ 3,245,634	\$	3,339,402

後附合併財務報表附註為本合併財務報告之一部分，請併同參閱。

董事長：黃肇雄



經理人：黃肇雄



會計主管：陳小娟



訊連科技股份有限公司及子公司
合併財務報表附註
民國 105 年度及 104 年度

單位：新台幣仟元
(除特別註明者外)

一、公司沿革

訊連科技股份有限公司(以下簡稱「本公司」)於民國 79 年 8 月在中華民國設立，本公司股票自民國 89 年 10 月 11 日起在財團法人中華民國證券櫃檯買賣中心掛牌買賣，並於民國 93 年 9 月 27 日起轉至台灣證券交易所掛牌上市交易。本公司及子公司(以下統稱「本集團」)主要營業項目為電腦軟體之研發設計及銷售業務等。

二、通過財務報告之日期及程序

本合併財務報告已於民國 106 年 2 月 22 日經董事會通過。

三、新發布及修訂準則及解釋之適用

(一)已採用金融監督管理委員會(以下簡稱「金管會」)認可之新發布、修正後國際財務報導準則之影響

無。

(二)尚未採用金管會認可之新發布、修正後國際財務報導準則之影響

下表彙列金管會認可之民國 106 年適用之國際財務報導準則之新發布、修正及修訂之準則及解釋：

<u>新發布/修正/修訂準則及解釋</u>	<u>國際會計準則理事會 發布之生效日</u>
國際財務報導準則第10號、第12號及國際會計準則第28號之修正「投資個體：適用合併報表之例外規定」	民國105年1月1日
國際財務報導準則第11號之修正「取得聯合營運權益之會計處理」	民國105年1月1日
國際財務報導準則第14號「管制遞延帳戶」	民國105年1月1日
國際會計準則第1號之修正「揭露倡議」	民國105年1月1日
國際會計準則第16號及第38號之修正「可接受之折舊及攤銷方法之闡釋」	民國105年1月1日
國際會計準則第16號及第41號之修正「農業：生產性植物」	民國105年1月1日
國際會計準則第19號之修正「確定福利計畫：員工提撥」	民國103年7月1日
國際會計準則第27號之修正「單獨財務報表之權益法」	民國105年1月1日
國際會計準則第36號之修正「非金融資產可回收金額之揭露」	民國103年1月1日

新發布/修正/修訂準則及解釋	發布之生效日
國際會計準則第39號之修正「衍生工具之約務更替與避險會計之持續適用」	民國103年1月1日

國際財務報導解釋第21號「公課」	民國103年1月1日
------------------	------------

2010-2012週期之年度改善	民國103年7月1日
------------------	------------

2011-2013週期之年度改善	民國103年7月1日
------------------	------------

2012-2014週期之年度改善	民國105年1月1日
------------------	------------

除下列所述者外，本集團經評估上述準則及解釋對本集團財務狀況與經營結果並無重大影響：

1. 國際會計準則第1號之修正「揭露倡議」

此修正釐清在重大性及彙總、小計之表達、財務報表架構，及會計政策揭露之指引。本集團將依該準則規定辦理。

2. 2010-2012週期之年度改善

國際財務報導準則第2號「股份基礎給付」

釐清既得條件僅包括服務條件及績效條件並修改或新增服務條件、績效條件及市價條件之定義。本集團將依該準則規定辦理。

3. 2011-2013週期之年度改善

國際會計準則第40號「投資性不動產」

此修正釐清，判斷所取得之不動產為資產或業務，應參考國際財務報導準則第3號之規定。而判斷不動產為自用不動產或投資性不動產應參考國際會計準則第40號之規定。本集團將依該準則規定辦理。

(三) 國際會計準則理事會已發布但尚未經金管會認可之國際財務報導準則之影響

下表彙列國際會計準則理事會已發布但尚未納入金管會認可之民國106年適用之國際財務報導準則之新發布、修正及修訂之準則及解釋：

新發布/修正/修訂準則及解釋	國際會計準則理事會 發布之生效日
國際財務報導準則第2號之修正「股份基礎給付交易之分類及衡量」	民國107年1月1日
國際財務報導準則第4號之修正「屬國際財務報導準則第4號之保險合約適用國際財務報導準則第9號『金融工具』之方法」	民國107年1月1日
國際財務報導準則第9號「金融工具」	民國107年1月1日
國際財務報導準則第10號及國際會計準則第28號之修正「投資者與其關聯企業或合資間之資產出售或投入」	待國際會計準則理事會決定
國際財務報導準則第15號「客戶合約之收入」	民國107年1月1日
國際財務報導準則第15號之修正「國際財務報導準則第15號『客戶合約之收入』之闡釋」	民國107年1月1日

新發布/修正/修訂準則及解釋

國際財務報導準則第16號「租賃」	民國108年1月1日
國際會計準則第7號之修正「揭露倡議」	民國106年1月1日
國際會計準則第12號之修正「未實現損失遞延所得稅資產之認列」	民國106年1月1日
國際會計準則第40號之修正「投資性不動產之轉換」	民國107年1月1日
國際財務報導解釋第22號「外幣交易及預收付對價」	民國107年1月1日
2014-2016週期之年度改善-國際財務報導準則第1號「首次採用國際財務報導準則」	民國107年1月1日
2014-2016週期之年度改善-國際財務報導準則第12號「對其他個體之權益之揭露」	民國106年1月1日
2014-2016週期之年度改善-國際會計準則第28號「投資關聯企業及合資」	民國107年1月1日

除下列所述者外，本集團經評估上述準則及解釋對本集團財務狀況與經營結果並無重大影響，相關影響金額待評估完成時予以揭露：

1. 國際財務報導準則第2號之修正「股份基礎給付交易之分類及衡量」

此修正釐清現金交割股份基礎給付公允價值之衡量應與權益交割股份基礎給付所給與權益工具公允價值採用一致之基礎衡量。此修正亦釐清股份基礎給付自現金交割修改為權益交割之會計處理。此外，此修正提供一例外，即當雇主對員工與股份基礎給付相關之稅負有扣繳並繳交稅捐機關之義務，此股份基礎給付整體應按權益交割處理。

2. 國際財務報導準則第9號「金融工具」

- (1) 金融資產債務工具按企業之經營模式及合約現金流量特性判斷，可分類為透過損益按公允價值衡量之金融資產、透過其他綜合損益按公允價值衡量之金融資產及按攤銷後成本衡量之金融資產；金融資產權益工具分類為透過損益按公允價值衡量之金融資產，除非企業作不可撤銷之選擇將非交易目的之權益工具的公允價值認列於其他綜合損益。
- (2) 金融資產債務工具之減損評估應採預期信用損失模式，於每一資產負債表日評估該工具之信用風險是否有顯著增加，以適用12個月之預期信用損失或存續期間之預期信用損失（於發生減損前之利息收入按資產帳面總額估計）；或是否業已發生減損，於發生減損後之利息收入按提列備抵呆帳後之帳面淨額估計。應收帳款（不包含重大財務組成部分）應按存續期間之預期信用損失衡量備抵損失。

3. 國際財務報導準則第10號及國際會計準則第28號之修正「投資者與其關聯企業或合資間之資產出售或投入」

此修正解決了現行國際財務報導準則第10號及國計會際準則第28號的不一致。投資者出售（投入）資產與其關聯企業或合資之交易，視出售（投入）資產之性質決定認列全部或部份處分損益：

- (1) 當出售（投入）之資產符合「業務」時，認列全部處分損益；
- (2) 當出售（投入）之資產不符合「業務」時，僅能認列與非關係投資者對關聯企業或合資之權益範圍內之部分處分損益。

4. 國際財務報導準則第 15 號「客戶合約之收入」

國際財務報導準則第 15 號「客戶合約之收入」取代國際會計準則第 11 號「建造合約」、國際會計準則第 18 號「收入」以及其相關解釋及解釋公告。按準則規定收入應於客戶取得對商品或勞務之控制時認列，當客戶已具有主導資產之使用並取得該資產之幾乎所有剩餘效益之能力時表示客戶取得對商品或勞務之控制。

此準則之核心原則為「企業認列收入以描述對客戶所承諾之商品或勞務之移轉，該收入之金額反映該等商品或勞務換得之預期有權取得之對價」。企業按核心原則認列收入時需運用下列五步驟來決定收入認列的時點及金額：

步驟 1：辨認客戶合約。

步驟 2：辨認合約中之履約義務。

步驟 3：決定交易價格。

步驟 4：將交易價格分攤至合約中之履約義務。

步驟 5：於（或隨）企業滿足履約義務時認列收入。

此外，準則亦包括一套整合性之揭露規定，該等規定將使企業對財務報表使用者提供有關客戶合約所產生之收入與現金流量之性質、金額、時間及不確定性之綜合資訊。

5. 國際財務報導準則第 15 號之修正「國際財務報導準則第 15 號『客戶合約之收入』之闡釋」

此修正釐清如何辨認合約中的履約義務（即承諾移轉商品或勞務予客戶）；如何決定企業為主理人（提供商品或勞務）或代理人（負責安排商品或勞務之提供）；以及決定由授權取得之收入應於某一時點或於一段期間內認列。除上述之釐清外，此修正尚包含兩項新增的簡化規定，以降低企業首次適用新準則時之成本及複雜度。

6. 國際財務報導準則第 16 號「租賃」

國際財務報導準則第 16 號「租賃」取代國際會計準則第 17 號「租賃」及其相關解釋及解釋公告。此準則規定承租人應認列使用權資產及租賃負債（除租賃期間短於 12 個月或低價值標的資產之租賃外）；出租人會計處理仍相同，按營業租賃及融資租賃兩種類型處理，僅增加相關揭露。

7. 國際會計準則第 7 號之修正「揭露倡議」

此修正要求企業增加揭露有關（來自）籌資活動之負債變動，包括來自現金及非現金之變動。

8. 國際財務報導解釋第 22 號「外幣交易及預收付對價」

此解釋說明以外幣計價合約之交易日，為企業於認列相關資產、費用及收益前，預先收取或支付對價而原始認列非貨幣性資產或負債之日。

本集團現正持續評估上述準則及解釋對本集團財務狀況與經營結果之影響，相關影響待評估完成時予以揭露。

四、重大會計政策之彙總說明

編製本合併財務報告所採用之主要會計政策說明如下。除另有說明外，此等政策在所有報導期間一致地適用。

(一)遵循聲明

本合併財務報告係依據證券發行人財務報告編製準則與金管會認可之國際財務報導準則、國際會計準則、解釋及解釋公告(以下簡稱 IFRSs)編製。

(二)編製基礎

1. 除下列重要項目外，本合併財務報告係按歷史成本編製：

- (1) 按公允價值衡量之透過損益按公允價值衡量之金融資產及負債(包括衍生工具)。
 - (2) 按公允價值衡量之備供出售金融資產。
 - (3) 按退休基金資產減除確定福利義務現值之淨額認列之確定福利負債。
2. 編製符合 IFRSs 之財務報告需要使用一些重要會計估計，在應用本集團的會計政策過程中亦需要管理階層運用其判斷，涉及高度判斷或複雜性之項目，或涉及合併財務報告之重大假設及估計之項目，請詳附註五說明。

(三)合併基礎

1. 合併財務報告編製原則

- (1) 本集團將所有子公司納入合併財務報告編製之個體。子公司指受本集團控制之個體(包括結構型個體)，當本集團暴露於對來自該個體之參與之變動報酬或對該等變動報酬享有權利，且透過對該個體之權力有能力影響該等報酬時，本集團即控制該個體。子公司自本集團取得控制之日起納入合併財務報告，於喪失控制之日起終止合併。
- (2) 集團內公司間之交易、餘額及未實現損益業已銷除。子公司之會計政策已作必要之調整，與本集團採用之政策一致。
- (3) 損益及其他綜合損益各組成部分歸屬於母公司業主及非控制權益；綜合損益總額亦歸屬於母公司業主及非控制權益，即使因而導致非控制權益發生虧損餘額。
- (4) 對子公司持股之變動若未導致喪失控制(與非控制權益之交易)，係作為權益交易處理，亦即視為與業主間進行之交易。非控制權益之調整金額與所支付或收取對價之公允價值間之差額係直接認列為權益。
- (5) 當集團喪失對子公司之控制，對前子公司之剩餘投資係按公允價值重新衡量，並作為原始認列金融資產之公允價值或原始認列投資關聯企業或合資之成本，公允價值與帳面金額之差額認列為當期損益。對於先前認列於其他綜合損益與該子公司有關之所有金額，其會計處理與本集團若直接處分相關資產或負債之基礎相同，亦即如先前認列為其他綜合損益之利益或損失，於處分相關資產或負債時將被重分類為損益，則當喪失對子公司之控制時，將該利益或損失自權益重分類為損益。

2. 列入合併財務報告之子公司：

投資公司 名稱	子公司 名稱	業務性質	所持股權百分比		說明
			105年 12月31日	104年 12月31日	
訊連科技股份 有限公司	CyberLink.Com Corp. (CyberLink-USA)	電腦軟體 之銷售	100%	100%	
訊連科技股份 有限公司	CyberLink Europe B. V. (CyberLink-B. V.)	電腦軟體 之銷售	100%	100%	
訊連科技股份 有限公司	CyberLink International Technology Corp. (CyberLink-B. V. I)	對各種事 業之投資	100%	100%	註
訊連科技股份 有限公司	訊連投資股份有限公司 (訊連投資)	對各種事 業之投資	100%	100%	
CyberLink International Technology Corp.	CyberLink Inc. (CyberLink-Japan)	電腦軟體 之銷售	100%	100%	
CyberLink.Com Corp.	ImageChef Incorporated (ImageChef)	雲端社群 分享平台	100%	100%	

註：本集團為因應子公司之營運需求，分別於民國 105 年 11 月及 104 年 4 月對子公司 CyberLink-B. V. I 現金增資計美金 10,000 仟元(折合新台幣 315,550 仟元)及美金 20,000 仟元(折合新台幣 626,325 仟元)，並已完成增資程序。

3. 未列入合併財務報告之子公司：

無此情形。

4. 子公司會計期間不同之調整及處理方式：

無此情形。

5. 重大限制：

無此情形。

6. 對本集團具重大性之非控制權益之子公司：

無此情形。

(四)外幣換算

本集團內每一個體之財務報告所列之項目，均係以該個體營運所處主要經濟環境之貨幣（即功能性貨幣）衡量。本合併財務報告係以本公司之功能性貨幣「新台幣」作為表達貨幣列報。

1. 外幣交易及餘額

- (1) 外幣交易採用交易日或衡量日之即期匯率換算為功能性貨幣，換算此等交易產生之換算差額認列為當期損益。
- (2) 外幣貨幣性資產及負債餘額，按資產負債表日之即期匯率評價調整，因調整而產生之換算差額認列為當期損益。
- (3) 外幣非貨幣性資產及負債餘額，屬透過損益按公允價值衡量者，按資產負債表日之即期匯率評價調整，因調整而產生之兌換差額認列為當期損益；屬透過其他綜合損益按公允價值衡量者，按資產負債表日之即期匯率評價調整，因調整而產生之兌換差額認列於其他綜合損益項目；屬非按公允價值衡量者，則按初始交易日之歷史匯率衡量。
- (4) 所有兌換損益在損益表之「其他利益及損失」列報。

2. 國外營運機構之換算

功能性貨幣與表達貨幣不同之所有集團個體及關聯企業，其經營結果和財務狀況以下列方式換算為表達貨幣：

- A. 表達於每一資產負債表之資產及負債係以該資產負債表日之收盤匯率換算；
- B. 表達於每一綜合損益表之收益及費損係以當期平均匯率換算；及
- C. 所有因換算而產生之兌換差額認列為其他綜合損益。

(五)資產負債區分流動及非流動之分類標準

1. 資產符合下列條件之一者，分類為流動資產：

- (1) 預期將於正常營業週期中實現該資產，或意圖將其出售或消耗者。
- (2) 主要為交易目的而持有者。
- (3) 預期於資產負債表日後十二個月內實現者。
- (4) 現金或約當現金，但於資產負債表日後至少十二個月交換或用以清償負債受到限制者除外。

本集團將所有不符合上述條件之資產分類為非流動。

2. 負債符合下列條件之一者，分類為流動負債：

- (1) 預期將於正常營業週期中清償者。
- (2) 主要為交易目的而持有者。
- (3) 預期於資產負債表日後十二個月內到期清償者。
- (4) 不能無條件將清償期限遞延至資產負債表日後至少十二個月者。負債之條款，可能依交易對方之選擇，以發行權益工具而導致清償者，不影響其分類。

本集團將所有不符合上述條件之負債分類為非流動。

(六) 約當現金

約當現金係指短期並具高度流動性之投資，該投資可隨時轉換成定額現金且價值變動之風險甚小。定期存款符合前述定義且其持有目的係為滿足營運上之短期現金承諾者，分類為約當現金。

(七) 透過損益按公允價值衡量之金融資產

1. 透過損益按公允價值衡量之金融資產係指持有供交易之金融資產。金融資產若在取得時主要係為短期內出售，則分類為持有供交易之金融資產。
2. 本集團對於符合交易慣例之持有供交易之金融資產係採用交易日會計。
3. 透過損益按公允價值衡量之金融資產，於原始認列時按公允價值衡量，相關交易成本則認列為當期損益。續後按公允價值衡量，其公允價值之變動認列於當期損益。

(八) 備供出售金融資產

1. 備供出售金融資產係指定為備供出售或未被分類為任何其他類別之非衍生金融資產。
2. 本集團對於符合交易慣例之備供出售金融資產係採用交易日會計。
3. 備供出售金融資產於原始認列時按其公允價值加計交易成本衡量，續後按公允價值衡量，其公允價值之變動認列於其他綜合損益。對於持有無活絡市場公開報價之權益工具投資，或與此種無活絡市場公開報價權益工具連結且須以交付該等權益工具交割之衍生工具，當其公允價值無法可靠衡量時，本集團將其列報為「以成本衡量之金融資產」。

(九) 放款及應收帳款

1. 應收帳款

係屬原始產生之應收款，係在正常營業過程中就商品銷售或服務提供所產生之應收客戶款項。於原始認列時按公允價值衡量，後續採有效利息法按攤銷後成本扣除減損後之金額衡量。惟屬未付息之短期應收帳款，因折現影響不重大，後續以原始發票金額衡量。

2. 無活絡市場之債務工具投資

- (1) 係屬非原始產生之放款及應收款，無活絡市場公開報價，具固定或可決定收取金額之債券投資，且同時符合下列條件者：
 - A. 未分類為透過損益按公允價值衡量。
 - B. 未指定為備供出售。
 - C. 未因信用惡化以外之因素，致持有人可能無法回收幾乎所有之原始投資。
- (2) 本集團對於符合交易慣例之無活絡市場之債務工具投資係採用交易日會計。
- (3) 無活絡市場之債務工具投資於原始認列時按交易日之公允價值加計交易成本衡量，續後採有效利息法按攤銷後成本減除減損後之金額衡量。有效利息法之折溢價攤銷認列於當期損益。

(十)金融資產減損

1. 本集團於每一資產負債表日，評估是否已經存在減損之任何客觀證據，顯示某一或一組金融資產於原始認列後發生一項或多項事項（即「損失事項」），且該損失事項對一金融資產或一組金融資產之估計未來現金流量具有能可靠估計之影響。
2. 本集團用以決定是否存在減損損失之客觀證據的政策如下：
 - (1) 發行人或債務人之重大財務困難；
 - (2) 違約，諸如利息或本金支付之延滯或不償付；
 - (3) 本集團因與債務人財務困難相關之經濟或法律理由，給予債務人原不可能考量之讓步；
 - (4) 債務人將進入破產或其他財務重整之可能性大增；
 - (5) 由於財務困難而使該金融資產之活絡市場消失；
 - (6) 可觀察到之資料顯示，一組金融資產之估計未來現金流量於該等資產原始認列後發生可衡量之減少，雖然該減少尚無法認定係屬該組中之某個別金融資產，該等資料包括該組金融資產之債務人償付狀況之不利變化，或與該組金融資產中資產違約有關之全國性或區域性經濟情況；
 - (7) 發行人所處營運之技術、市場、經濟或法令環境中所發生具不利影響之重大改變的資訊，且該證據顯示可能無法收回該權益投資之投資成本；或
 - (8) 權益工具投資之公允價值大幅或持久性下跌至低於成本。
3. 本集團經評估當已存在減損之客觀證據，且已發生減損損失時，按以下各類別處理：
 - (1) 以攤銷後成本衡量之金融資產
係以該資產帳面金額與估計未來現金流量按該金融資產原始有效利率折現之現值間之差額，認列減損損失於當期損益。當後續期間減損損失金額減少，且該減少能客觀地與認列減損後發生之事項相連結，則先前認列之減損損失在未認列減損情況下於迴轉日應有之攤銷後成本之限額內於當期損益迴轉。認列及迴轉減損損失之金額係藉由備抵帳戶調整資產之帳面金額。
 - (2) 以成本衡量之金融資產
係以該資產帳面金額與估計未來現金流量按類似金融資產之現時市場報酬率折現之現值間之差額，認列減損損失於當期損益。此類減損損失續後不得迴轉。認列減損損失之金額係藉由備抵帳戶調整資產之帳面金額。
 - (3) 備供出售金融資產
係以該資產之取得成本(減除任何已償付之本金及攤銷數)與現時公允價值間之差額，再減除該金融資產先前列入損益之減損損失，自其他綜合損益重分類至當期損益。屬債務工具投資者，當其公允價值於後續期間增加，且該增加能客觀地連結至減損損失認列後發生之事項，則該減損損失於當期損益迴轉。屬權益工具投資者，其已認列於損益之減損損失不得透過當期損益迴轉。認列及迴轉減損損失之金額係藉由備抵帳戶調整資產之帳面金額。

(十一) 金融資產之除列

本集團於符合下列情況之一時，將除列金融資產：

1. 收取來自金融資產現金流量之合約權利失效。
2. 移轉收取金融資產現金流量之合約權利，且業已移轉金融資產所有權之幾乎所有風險及報酬。
3. 移轉收取金融資產現金流量之合約權利，惟未保留對金融資產之控制。

(十二) 租賃(出租人)

營業租賃之租賃收益扣除給予承租人之任何誘因，於租賃期間內按直線法攤銷認為當期損益。

(十三) 存貨

以取得成本為入帳基礎，成本結轉按加權平均法計算，期末存貨採成本與淨變現價值孰低法評價，比較成本與淨變現價值孰低時，採逐項比較法。淨變現價值係指在正常情況下之估計售價減除至完工尚需投入之成本及相關變動銷售費用後之餘額。

(十四) 採用權益法之投資—關聯企業

1. 關聯企業指所有本集團對其有重大影響而無控制之個體，一般係直接或間接持有其 20% 以上表決權之股份。本集團對關聯企業之投資採用權益法處理，取得時依成本認列。
2. 本集團對關聯企業取得後之損益份額認列為當期損益，對其取得後之其他綜合損益份額則認列為其他綜合損益。如本集團對任一關聯企業之損失份額等於或超過其在該關聯企業之權益（包括任何其他無擔保之應收款），本集團不認列進一步之損失，除非本集團對該關聯企業發生法定義務、推定義務或已代其支付款項。
3. 當關聯企業發生非損益及其他綜合損益之權益變動且不影響對關聯企業之持股比例時，本集團將所有權益變動按持股比例認列為「資本公積」。
4. 本集團與關聯企業間交易所產生之未實現損益業已依其對關聯企業之權益比例銷除；除非證據顯示該交易所轉讓之資產已減損，否則未實現損失亦予以銷除。關聯企業之會計政策已作必要之調整，與本集團採用之政策一致。
5. 當集團處分關聯企業時，如喪失對該關聯企業之重大影響，對於先前認列於其他綜合損益與該關聯企業有關之所有金額，其會計處理與本集團若直接處分相關資產或負債之基礎相同，亦即如先前認列為其他綜合損益之利益或損失，於處分相關資產或負債時將被重分類為損益，則當喪失對關聯企業之重大影響時，將該利益或損失自權益重分類為損益。如仍對該關聯企業有重大影響，僅按比例將先前在其他綜合損益中認列之金額依上述方式轉出。

(十五) 不動產、廠房及設備

1. 不動產、廠房及設備係以取得成本為入帳基礎。
2. 後續成本只有在與該項目有關之未來經濟效益很有可能流入本集團，且該項目之成本能可靠衡量時，才包括在資產之帳面金額或認列為一項單獨資產。被重置部分之帳面金額應除列。所有其他維修費用於發生時認列為當期損益。
3. 不動產、廠房及設備之後續衡量採成本模式，除土地不提列折舊外，其他按估計耐用年限以直線法計提折舊。不動產、廠房及設備各項組成若屬重大，則單獨提列折舊。
4. 本集團於每一財務年度結束日對各項資產之殘值、耐用年限及折舊方法進行檢視，若殘值及耐用年限之預期值與先前之估計不同時，或資產所含之未來經濟效益之預期消耗型態已有重大變動，則自變動發生日起依國際會計準則第8號「會計政策、會計估計變動及錯誤」之會計估計變動規定處理。各項資產之耐用年限如下：

房屋及建築	50年
機器設備	3年
辦公設備	5年
運輸設備	5年

(十六) 投資性不動產

投資性不動產以取得成本認列，後續衡量採成本模式。除土地外，按估計耐用年限以直線法提列折舊，耐用年限為50年。

(十七) 非金融資產減損

本集團於資產負債表日針對有減損跡象之資產，估計其可回收金額，當可回收金額低於其帳面價值時，則認列減損損失。可回收金額係指一項資產之公允價值減處分成本或其使用價值，兩者較高者。當以前年度已認列資產減損之情況不存在或減少時，則迴轉減損損失，惟迴轉減損損失而增加之資產帳面金額，不超過該資產若未認列減損損失情況下減除折舊或攤銷後之帳面金額。

(十八) 應付帳款及票據

應付帳款及票據係在正常營業過程中自供應商取得商品或勞務而應支付之義務。於原始認列時按公允價值衡量，後續採有效利息法按攤銷後成本衡量。惟屬未付息之短期應付帳款，因折現影響不重大，後續以原始發票金額衡量。

(十九) 金融負債之除列

本集團於合約所載之義務履行、取消或到期時，除列金融負債。

(二十) 負債準備

負債準備係因過去事件而負有現時法定或推定義務，很有可能需要流出具經濟效益之資源以清償該義務，且該義務之金額能可靠估計時認列。負

債準備之衡量係以資產負債表日清償該義務所需支出之最佳估計現值衡量，折現率採用反映目前市場對貨幣時間價值及負債特定風險之評估之稅前折現率，折現之攤銷認列為利息費用。未來營運損失不得認列負債準備。

(二十一) 員工福利

1. 短期員工福利

短期員工福利係以預期支付之非折現金額衡量，並於相關服務提供時認列為費用。

2. 退休金

(1) 確定提撥計畫

對於確定提撥計畫，係依權責發生基礎將應提撥之退休基金數額認列為當期之退休金成本。預付提撥金於可退還現金或減少未來給付之範圍內認列為資產。

(2) 確定福利計畫

A. 確定福利計畫下之淨義務係以員工當期或過去服務所賺得之未來福利金額折現計算，並以資產負債表日之確定福利義務現值減除計畫資產之公允價值。確定福利淨義務每年由精算師採用預計單位福利法計算，折現率則參考資產負債表日與確定福利計畫之貨幣及期間一致之高品質公司債之市場殖利率決定；在此類債券無深度市場之國家，係使用政府公債（於資產負債表日）之市場殖利率。

B. 確定福利計畫產生之再衡量數於發生當期認列於其他綜合損益，並表達於保留盈餘。

3. 員工酬勞及董監酬勞

員工酬勞及董監酬勞係於具法律或推定義務且金額可合理估計時，認列為費用及負債。嗣後決議實際配發金額與估列金額有差異時，則按會計估計變動處理。另以股票發放員工酬勞者，計算股數之基礎為董事會決議日前一日收盤價。

(二十二) 員工股份基礎給付

以權益交割之股份基礎給付協議係於給與日以所給與權益商品之公允價值衡量所取得之員工勞務，於既得期間認列為酬勞成本，並相對調整權益。權益商品之公允價值應反映市價既得條件及非既得條件之影響。認列之酬勞成本係隨著預期將符合服務條件及非市價既得條件之獎勵數量予以調整，直至最終認列金額係以既得日既得數量認列。

(二十三) 所得稅

1. 所得稅費用包含當期及遞延所得稅。除與列入其他綜合損益或直接列入權益之項目有關之所得稅分別列入其他綜合損益或直接列入權益外，所得稅係認列於損益。

2. 本集團依據營運及產生應課稅所得之所在國家，在資產負債表日已立法或已實質性立法之稅率計算當期所得稅。管理階層就適用所得

稅相關法規定期評估所得稅申報之狀況，並在適用情況下根據預期須向稅捐機關支付之稅款估列所得稅負債。未分配盈餘依所得稅法加徵 10%之所得稅，俟盈餘產生年度之次年度於股東會通過盈餘分派案後，始就實際盈餘之分派情形，認列 10%之未分配盈餘所得稅費用。

3. 遞延所得稅採用資產負債表法，按資產及負債之課稅基礎與其於合併資產負債表之帳面金額所產生之暫時性差異認列。源自於原始認列之商譽所產生之遞延所得稅負債則不予認列，若遞延所得稅源自於交易（不包括企業合併）中對資產或負債之原始認列，且在交易當時未影響會計利潤或課稅所得（課稅損失），則不予認列。若投資子公司及關聯企業產生之暫時性差異，本集團可以控制暫時性差異迴轉之時點，且暫時性差異很有可能於可預見之未來不會迴轉者則不予認列。遞延所得稅採用在資產負債表日已立法或已實質性立法，並於有關之遞延所得稅資產實現或遞延所得稅負債清償時預期適用之稅率及稅法為準。
4. 遞延所得稅資產於暫時性差異很有可能用以抵減未來應課稅所得之範圍內認列，並於每一資產負債表日重評估未認列及已認列之遞延所得稅資產。
5. 當有法定執行權將所認列之當期所得稅資產及負債金額互抵且有意圖以淨額基礎清償或同時實現資產及清償負債時，始將當期所得稅資產及當期所得稅負債互抵；當有法定執行權將當期所得稅資產及當期所得稅負債互抵，且遞延所得稅資產及負債由同一稅捐機關課徵所得稅之同一納稅主體、或不同納稅主體產生但各主體意圖以淨額基礎清償或同時實現資產及清償負債時，始將遞延所得稅資產及負債互抵。

(二十四)股本

本公司買回已發行股票時，將所支付之對價包括任何可直接歸屬之增額成本以稅後淨額認列為股東權益之減項。買回之股票後續再發行時，所收取之對價扣除任何可直接歸屬之增額成本及所得稅影響後與帳面價值之差額認列為股東權益之調整。

(二十五)股利分配

分派予本公司股東之現金股利於股東會決議分派時於財務報告認列為負債。

(二十六)收入及成本認列

1. 本集團銷售電腦軟體相關產品。收入係正常營業活動中對集團外顧客銷售商品已收或應收對價之公允價值，以扣除增值稅、支付顧客的酬金、銷貨退回、數量折扣及折讓之淨額表達。
2. 商品銷售於商品交付予買方、銷貨金額能可靠衡量且未來經濟效益很有可能流入企業時認列收入。當與所有權相關之重大風險與報酬已移轉予顧客，本集團對商品既不持續參與管理亦未維持有效控制且顧客根據銷售合約接受商品，或有客觀證據顯示所有接受條款均已符合時，商品交付方屬發生。

3. 與電腦硬體廠商搭售的產品，係依合約約定金額於授權產品交付予廠商時認列收入，或依廠商將內建本集團軟體的產品出售後定期提供予本集團的結算報表認列收入，其中此類廠商的結算報表通常在出貨之次一季提供予本集團；若係經由經銷、零售通路銷售的產品，通常在產品運送予經銷商、零售通路時認列收入；本集團透過網際網路銷售的產品，係依網路通路商所提供的銷售報表認列收入，通常是在產品出售之次月提供。
4. 本集團不定期免費提供客戶經由網路下載軟體除錯程式附件，是項服務非本集團產品銷售所伴隨的義務，亦不增加產品之主要功能，故於銷貨時估列之相關服務成本及負債，不影響收入之認列。
5. 本集團對銷售之產品提供價格折扣及瑕疵品退回權，採用歷史經驗估計折扣及退貨，於銷貨認列時提列備抵銷貨退回及折讓。
6. 產品銷售成本包含了產品包裝與製造成本、支付第三者的權利金、提列的權利金負債準備及呆滯與過時之存貨跌價損失等。

(二十七) 營運部門

本集團營運部門資訊與提供給主要營運決策者之內部管理報告採一致之方式報導。主要營運決策者負責分配資源予營運部門並評估其績效，經辨識本集團之主要營運決策者為董事會。

五、重大會計判斷、估計及假設不確定性之主要來源

本集團編製本合併財務報告時，管理階層已運用其判斷以決定所採用之會計政策，並依據資產負債表日當時之情況對於未來事件之合理預期以作出會計估計及假設。所作出之重大會計估計與假設可能與實際結果存有差異，將考量歷史經驗及其他因子持續評估及調整。請詳下列對重大會計判斷、估計與假設不確定性之說明：

(一) 會計政策採用之重要判斷

1. 金融資產－權益投資之減損

本集團依據國際會計準則第39號「金融工具：認列與衡量」決定個別金融資產－權益投資是否發生減損，於作此項決定時需重大判斷。本集團評估個別權益投資之公允價值低於其成本的時間及金額，以及被投資者之財務健全情況和短期業務前景，包括產業及部門績效、技術變遷以及營運及融資現金流量等因素。

2. 投資性不動產

本集團持有之部分不動產的目的係為賺取租金或資本增值，始將該不動產分類為投資性不動產項下。

(二)重要會計估計及假設

1. 採用權益法之投資減損評估

當有減損跡象顯示某項採權益法之投資可能已經減損致帳面金額無法被回收，本集團隨即評估該項投資之減損。本集團係依據享有被投資公司預期未來現金流量之折現值評估可回收金額，並分析其相關假設之合理性。民國 105 年 12 月 31 日，本集團採用權益法投資之帳面金額為\$13,952。

2. 無活絡市場金融資產之減損評估

當有減損跡象顯示某項金融工具之投資可能已經減損致帳面金額無法被回收，本集團隨即評估該項投資之減損。本集團對於無活絡市場之金融資產係依據預期可收到現金股利及處分投資所產生未來現金流量按類似金融工具於資產負債表日之市場報酬率折現之現值評估可回收金額，並分析其相關假設之合理性。

民國 105 年 12 月 31 日，本集團認列無活絡市場金融資產之帳面金額為\$145,124。

六、重要會計項目之說明

(一)現金及約當現金

	105年12月31日	104年12月31日
庫存現金及週轉金	\$ 64	\$ 267
支票存款	141,118	80,400
活期存款	975,721	1,014,425
定期存款	2,128,731	2,244,310
	<u>\$ 3,245,634</u>	<u>\$ 3,339,402</u>

1. 本集團往來之金融機構信用品質良好，且本集團與多家金融機構往來以分散信用風險，預期發生違約之可能性甚低。

2. 本集團未有將現金及約當現金提供作為質押擔保之情形。

(二)透過損益按公允價值衡量之金融資產-流動

	105年12月31日	104年12月31日
持有供交易之金融資產		
債券型基金	\$ 140,898	\$ 294,309
評價調整	3,212	2,941
	<u>\$ 144,110</u>	<u>\$ 297,250</u>

本集團持有供交易之金融資產於民國 105 年度及 104 年度認列之淨利益分別計\$562及\$756。

(三)無活絡市場之債務工具投資-流動

	105年12月31日	104年12月31日
公司債	<u>\$ 145,124</u>	<u>\$ --</u>

1. 本集團投資之對象之信用品質良好。

2. 本集團無活絡市場之債務工具投資未有提供質押之情況。

(四) 應收票據

	105年12月31日	104年12月31日
應收票據	\$ 17,439	\$ 12,025
減：備抵呆帳	(30)	(30)
	<u>\$ 17,409</u>	<u>\$ 11,995</u>

(五) 應收帳款

	105年12月31日	104年12月31日
應收帳款	\$ 147,414	\$ 183,682
減：備抵銷售退回及折讓	(65,052)	(49,501)
減：備抵呆帳	(518)	(518)
	<u>\$ 81,844</u>	<u>\$ 133,663</u>

1. 本集團未逾期且未減損之應收帳款，依據本集團之授信標準之信用品質資訊如下：

	105年12月31日	104年12月31日
群組1	\$ 2,824	\$ 30,110
群組2	59,735	65,740
群組3	50,479	50,855
群組4	8,245	12,423
群組5	13,790	11,505
	<u>\$ 135,073</u>	<u>\$ 170,633</u>

群組1：銷貨對象屬中國大陸地區之應收帳款。

群組2：銷貨對象屬美國地區之應收帳款。

群組3：銷貨對象屬日本地區之應收帳款。

群組4：銷貨對象屬台灣地區之應收帳款。

群組5：銷貨對象屬其他地區之應收帳款。

2. 本集團已逾期未減損之金融資產之帳齡分析如下：

	105年12月31日	104年12月31日
30天內	\$ 12,037	\$ 11,407
31-90天	124	1,642
91天以上	180	-
	<u>\$ 12,341</u>	<u>\$ 13,049</u>

本集團對客戶之授信期間原則上為月結後30天，部分客戶則為月結45天至90天。備抵呆帳係參考帳齡分析、歷史經驗及客戶目前財務狀況分析，以估計無法回收之金額。

3. 本集團並未持有任何擔保品。

(六)備供出售金融資產-非流動

項 目	105年12月31日	104年12月31日
非流動項目：		
私募基金	\$ 21,124	\$ 30,600
評價調整	47,276	38,954
	<u>\$ 68,400</u>	<u>\$ 69,554</u>

1. 本集團持有之私募基金投資，其所投資之唯一股票於民國 104 年第四季掛牌上市交易，因有公開市價，故將原分類為以成本衡量之金融資產重分類至備供出售金融資產。
2. 本集團於民國 105 年度及 104 年度因公允價值變動認列於其他綜合損益之金額分別為\$27,829 及\$38,954，自權益重分類至當期損益之金額分別為\$19,507 及\$0。
3. 本集團所持有之備供出售之金融資產未有提供質押之情況。

(七)以成本衡量之金融資產-非流動

項 目	105年12月31日	104年12月31日
非上市櫃公司股票	<u>\$ 57,598</u>	<u>\$ 56,743</u>

1. 本集團持有之非上市櫃公司股票投資依據投資之意圖應分類為備供出售金融資產，惟因該標的非於活絡市場公開交易，且無法取得足夠之類似公司之產業資訊及被投資公司之相關財務資訊，因此無法合理可靠衡量其公允價值，故分類為「以成本衡量之金融資產」。
2. 本集團所持有之以成本衡量之金融資產未有提供質押之情況。

(八)採用權益法之投資

	105年	104年
1月1日	\$ 292,783	\$ -
增加採用權益法之投資	-	458,846
處分採用權益法之投資	(185)	-
採用權益法之投資損益份額	(289,210)	(134,595)
已(未)實現利益	4,777	(38,794)
資本公積變動	9,024	253
其他權益變動(附註六(十九))	(3,237)	7,073
12月31日	<u>\$ 13,952</u>	<u>\$ 292,783</u>

1. 本集團重大關聯企業之基本資訊如下：

公司名稱	主要營業場所	持股比率		關係之性質	衡量方法
		105年 12月31日	104年 12月31日		
Perfect Corp.	英屬關曼群島	49%	49%	權益法投資	權益法

本公司為因應市場發展之趨勢，於民國 104 年 4 月 15 日經董事會決議，透過子公司 CyberLink-B.V.I 認購開曼 Perfect Corp. 所發行之普通股計 147,000,000 股，每股美金 0.1 元，投資額共計美金 14,700 仟元，持股比例為 49%。

2. 本集團重大關聯企業之彙總性財務資訊如下：

資產負債表

	Perfect Corp.	
	105年12月31日	104年12月31日
流動資產	\$ 418,311	\$ 653,302
非流動資產	66,828	96,640
資產總額	485,139	749,942
流動負債	(408,134)	(72,477)
非流動負債	(776)	(776)
負債總額	(408,910)	(73,253)
淨資產總額	\$ 76,229	\$ 676,689
占關聯企業淨資產之 份額(註)	\$ 37,352	\$ 331,577

註：與帳面金額之差異主係未實現利益。

綜合損益表

	Perfect Corp.	
	105年度	104年度
收入	\$ 36,347	\$ 2,309
繼續營業單位本期淨損	(611,892)	(274,684)
其他綜合損益(稅後淨額)	(6,606)	14,435
本期綜合損益總額	(\$ 618,498)	(\$ 260,249)

(九)不動產、廠房及設備

	土地	房屋及建築	機器設備	辦公設備	運輸設備	合計
<u>105年1月1日</u>						
成本	\$269,183	\$218,655	\$21,212	\$ 6,909	\$ 7,427	\$523,386
累計折舊	-	(35,631)	(12,417)	(5,424)	(2,295)	(55,767)
	<u>\$269,183</u>	<u>\$183,024</u>	<u>\$ 8,795</u>	<u>\$ 1,485</u>	<u>\$ 5,132</u>	<u>\$467,619</u>
<u>105年</u>						
1月1日	\$269,183	\$183,024	\$ 8,795	\$ 1,485	\$ 5,132	\$467,619
增添	-	6,479	5,368	656	-	12,503
資產處分成本	-	(3,266)	(3,595)	(1,377)	(547)	(8,785)
處分日之累計折舊餘額	-	1,236	3,592	1,319	547	6,694
折舊費用	-	(5,570)	(4,225)	(680)	(1,100)	(11,575)
淨兌換差額	(856)	(1,338)	(34)	(38)	-	(2,266)
12月31日	<u>\$268,327</u>	<u>\$180,565</u>	<u>\$ 9,901</u>	<u>\$ 1,365</u>	<u>\$ 4,032</u>	<u>\$464,190</u>
<u>105年12月31日</u>						
成本	\$268,327	\$220,580	\$23,019	\$ 6,142	\$ 6,880	\$524,948
累計折舊	-	(40,015)	(13,118)	(4,777)	(2,848)	(60,758)
	<u>\$268,327</u>	<u>\$180,565</u>	<u>\$ 9,901</u>	<u>\$ 1,365</u>	<u>\$ 4,032</u>	<u>\$464,190</u>
	土地	房屋及建築	機器設備	辦公設備	運輸設備	合計
<u>104年1月1日</u>						
成本	\$267,441	\$188,714	\$23,362	\$ 6,744	\$ 7,427	\$493,688
累計折舊	-	(31,306)	(14,264)	(5,198)	(1,114)	(51,882)
	<u>\$267,441</u>	<u>\$157,408</u>	<u>\$ 9,098</u>	<u>\$ 1,546</u>	<u>\$ 6,313</u>	<u>\$441,806</u>
<u>104年</u>						
1月1日	\$267,441	\$157,408	\$ 9,098	\$ 1,546	\$ 6,313	\$441,806
增添	-	27,750	3,852	661	-	32,263
資產處分成本	-	(643)	(6,052)	(619)	-	(7,314)
處分日之累計折舊餘額	-	643	6,052	497	-	7,192
折舊費用	-	(4,875)	(4,158)	(632)	(1,181)	(10,846)
淨兌換差額	1,742	2,741	3	32	-	4,518
12月31日	<u>\$269,183</u>	<u>\$183,024</u>	<u>\$ 8,795</u>	<u>\$ 1,485</u>	<u>\$ 5,132</u>	<u>\$467,619</u>
<u>104年12月31日</u>						
成本	\$269,183	\$218,655	\$21,212	\$ 6,909	\$ 7,427	\$523,386
累計折舊	-	(35,631)	(12,417)	(5,424)	(2,295)	(55,767)
	<u>\$269,183</u>	<u>\$183,024</u>	<u>\$ 8,795</u>	<u>\$ 1,485</u>	<u>\$ 5,132</u>	<u>\$467,619</u>

(十)投資性不動產

	土地	房屋及建築	合計
<u>105年1月1日</u>			
成本	\$ 799,024	\$ 556,079	\$ 1,355,103
累計折舊	—	(75,520)	(75,520)
	<u>\$ 799,024</u>	<u>\$ 480,559</u>	<u>\$ 1,279,583</u>
<u>105年</u>			
1月1日	\$ 799,024	\$ 480,559	\$ 1,279,583
折舊費用	—	(10,911)	(10,911)
12月31日	<u>\$ 799,024</u>	<u>\$ 469,648</u>	<u>\$ 1,268,672</u>
<u>105年12月31日</u>			
成本	\$ 799,024	\$ 556,079	\$ 1,355,103
累計折舊	—	(86,431)	(86,431)
	<u>\$ 799,024</u>	<u>\$ 469,648</u>	<u>\$ 1,268,672</u>
	土地	房屋及建築	合計
<u>104年1月1日</u>			
成本	\$ 799,024	\$ 556,079	\$ 1,355,103
累計折舊	—	(64,600)	(64,600)
	<u>\$ 799,024</u>	<u>\$ 491,479</u>	<u>\$ 1,290,503</u>
<u>104年</u>			
1月1日	\$ 799,024	\$ 491,479	\$ 1,290,503
折舊費用	—	(10,920)	(10,920)
12月31日	<u>\$ 799,024</u>	<u>\$ 480,559</u>	<u>\$ 1,279,583</u>
<u>104年12月31日</u>			
成本	\$ 799,024	\$ 556,079	\$ 1,355,103
累計折舊	—	(75,520)	(75,520)
	<u>\$ 799,024</u>	<u>\$ 480,559</u>	<u>\$ 1,279,583</u>

1. 投資性不動產之租金收入及直接營運費用：

	105年度	104年度
投資性不動產之租金收入	<u>\$ 55,253</u>	<u>\$ 48,666</u>
當期產生租金收入之投資性不動產所發生之直接營運費用	<u>\$ 13,444</u>	<u>\$ 12,145</u>
當期未產生租金收入之投資性不動產所發生之直接營運費用	<u>\$ 1,144</u>	<u>\$ 1,972</u>

2. 本集團持有之投資性不動產於民國 105 年及 104 年 12 月 31 日之公允價值分別為\$1,904,022 及\$2,153,308，上開公允價值係根據相關資產鄰近地區類似不動產之市場交易價格評估而得。

(十一) 應付帳款

	105年12月31日	104年12月31日
應付權利金	\$ 178,634	\$ 226,560
其他	3,697	7,719
	<u>\$ 182,331</u>	<u>\$ 234,279</u>

(十二) 其他應付款

	105年12月31日	104年12月31日
代收權利金款項	\$ 343,732	\$ 340,864
應付員工酬勞及董監酬勞	72,739	110,805
應付員工獎金	71,039	66,075
應付薪資	67,942	66,141
應付促銷費	28,102	44,431
應付佣金	11,032	6,889
應付勞務費	9,574	15,786
應付費用-其他	14,620	17,486
其他應付款-其他	5,825	3,186
	<u>\$ 624,605</u>	<u>\$ 671,663</u>

(十三) 負債準備

	權利金	軟體除錯成本	合計
<u>105年</u>			
1月1日	\$ 426,873	\$ 6,925	\$ 433,798
本期新增之負債準備	30,776	-	30,776
本期使用之負債準備	(4,203)	-	(4,203)
本期迴轉之未使用金額	-	(285)	(285)
淨兌換差額	(7,340)	-	(7,340)
12月31日	<u>\$ 446,106</u>	<u>\$ 6,640</u>	<u>\$ 452,746</u>
<u>104年</u>			
1月1日	\$ 380,909	\$ 7,890	\$ 388,799
本期新增之負債準備	30,847	-	30,847
本期迴轉之未使用金額	-	(965)	(965)
淨兌換差額	15,117	-	15,117
12月31日	<u>\$ 426,873</u>	<u>\$ 6,925</u>	<u>\$ 433,798</u>

負債準備分析如下：

	105年12月31日	104年12月31日
非流動	<u>\$ 452,746</u>	<u>\$ 433,798</u>

1. 權利金

本集團依據所處產業特性、其他已知原因以及管理階層的判斷估計可能發生的權利金支出，並於相關產品出售當期認列為產品銷售成本。任何產業環境之變遷，均可能會重大影響本集團權利金負債準備之金額。該權利金負債準備，將於專利所有權人求償時支付。

2. 軟體除錯成本

本集團不定期免費提供客戶經由網路下載軟體除錯程式附件，配合銷貨收入估列相關之軟體除錯成本及負債。

(十四) 退休金

1. (1) 本公司依據「勞動基準法」之規定，訂有確定福利之退休辦法，適用於民國 94 年 7 月 1 日實施「勞工退休金條例」前所有正式員工之服務年資，以及於實施「勞工退休金條例」後選擇繼續適用勞動基準法員工之後續服務年資。員工符合退休條件者，退休金之支付係根據服務年資及退休前 6 個月之平均薪資計算，15 年以內(含)的服務年資每滿一年給予兩個基數，超過 15 年之服務年資每滿一年給予一個基數，惟累積最高以 45 個基數為限。本公司按月就薪資總額 2% 提撥退休基金，以勞工退休準備金監督委員會之名義專戶儲存於台灣銀行。另本公司於每年年度終了前，估算前項勞工退休準備金專戶餘額，若該餘額不足給付次一年度內預估符合退休條件之勞工依前述計算之退休金數額，本公司將於次年度三月底前一次提撥其差額。

(2) 資產負債表認列之金額如下：

	105年12月31日	104年12月31日
確定福利義務現值	(\$ 67,918)	(\$ 72,587)
計畫資產公允價值	25,354	24,219
淨確定福利負債	(\$ 42,564)	(\$ 48,368)

(3) 淨確定福利負債之變動如下：

	確定福利 義務現值	計畫資產 公允價值	淨確定 福利負債
105年度			
1月1日餘額	(\$ 72,587)	\$ 24,219	(\$ 48,368)
利息(費用)收入	(1,087)	368	(719)
	(73,674)	24,587	(49,087)
再衡量數：			
計畫資產報酬(不包括包含於利息收入或費用之金額)	-	(193)	(193)
人口統計假設變動影響數	(111)	-	(111)
經驗調整	5,867	-	5,867
	5,756	(193)	5,563
提撥退休基金	-	960	960
12月31日餘額	(\$ 67,918)	\$ 25,354	(\$ 42,564)

	確定福利 義務現值	計畫資產 公允價值	淨確定 福利負債
104年度			
1月1日餘額	(\$ 91,032)	\$ 22,539	(\$ 68,493)
利息(費用)收入	(1,818)	460	(1,358)
	<u>(92,850)</u>	<u>22,999</u>	<u>(69,851)</u>
再衡量數：			
計畫資產報酬(不包括包含 於利息收入或費用之金額)	-	140	140
人口統計假設變動影響數	(110)	-	(110)
財務假設變動影響數	(5,420)	-	(5,420)
經驗調整	25,793	-	25,793
	<u>20,263</u>	<u>140</u>	<u>20,403</u>
提撥退休基金	-	1,080	1,080
12月31日餘額	<u>(\$ 72,587)</u>	<u>\$ 24,219</u>	<u>(\$ 48,368)</u>

- (4) 本公司之確定福利退休計畫基金資產，係由臺灣銀行按該基金年度投資運用計畫所定委託經營項目之比例及金額範圍內，依勞工退休基金收支保管及運用辦法第六條之項目（即存放國內外之金融機構，投資國內外上市、上櫃或私募之權益證券及投資國內外不動產之證券化商品等）辦理委託經營，相關運用情形係由勞工退休基金監理會進行監督。該基金之運用，其每年決算分配之最低收益，不得低於依當地銀行二年定期存款利率計算之收益，若有不足，則經主管機關核准後由國庫補足。因本公司無權參與該基金之運作及管理，故無法依國際會計準則第19號第142段規定揭露計畫資產公允價值之分類。105年及104年12月31日構成該基金總資產之公允價值，請詳政府公告之各年度之勞工退休基金運用報告。
- (5) 有關退休金之精算假設彙總如下：

	105年度		104年度	
折現率	1.50%		1.50%	
未來薪資增加率	3.00%		3.00%	
對於未來死亡率之假設係按照臺灣壽險業第五回經驗生命表估計。因採用之主要精算假設變動而影響之確定福利義務現值分析如下：				
	折現率		未來薪資增加率	
	增加0.25%	減少0.25%	增加0.25%	減少0.25%

105年12月31日				
對確定福利義務現值	(\$ 2,581)	\$ 2,709	\$ 2,662	(\$ 2,550)
之影響				
104年12月31日				
對確定福利義務現值	(\$ 2,781)	\$ 2,921	\$ 2,870	(\$ 2,748)
之影響				

上述之敏感度分析係基於其他假設不變的情況下分析單一假設變動之影響。實務上許多假設的變動則可能是連動的。敏感度分析係與計算資產負債表之淨退休金負債所採用的方法一致。本期編製敏感度分析所使用之方法與假設與前期相同。

(6)本集團於民國 106 年度預計支付予退休計畫之提撥金為\$960。

(7)截至 105 年 12 月 31 日，該退休計畫之加權平均存續期間為 15 年。退休金支付之到期分析如下：

短於1年	\$	306
1-2年		469
3-5年		2,552
5年以上		81,771
	\$	<u>85,098</u>

2. (1)自民國 94 年 7 月 1 日起，本公司依據「勞工退休金條例」，訂有確定提撥之退休辦法，適用於本國籍之員工。本公司就員工選擇適用「勞工退休金條例」所定之勞工退休金制度部分，每月按薪資之 6% 提繳勞工退休金至勞保局員工個人帳戶，員工退休金之支付依員工個人之退休金專戶及累積收益之金額採月退休金或一次退休金方式領取。
- (2)民國 105 年度及 104 年度，本公司依上開退休金辦法認列之退休金成本分別為\$16,461 及\$18,442。
- (3)民國 105 年度及 104 年度，國外子公司依當地政府相關就業法令提撥之退休金分別為\$4,611 及\$4,013。
- (4)國內子公司無所屬員工，故未制定退休辦法及相關政策。

(十五)股份基礎給付

1. 民國 105 年度及 104 年度，本公司之股份基礎給付協議如下：

協議之類型	給與日	給與數量 (仟單位)	合約 期間	既得條件
員工認股權 計畫	100年8月22日	2,405	7年	2年之服務：累計可行使50%； 3年之服務：累計可行使75%； 4年之服務：累計可行使100%。
"	104年8月25日	5,000	7年	"

2. 上述股份基礎給付協議之詳細資訊如下：

	105年		104年	
	認股權數量 (仟單位)	加權平均 履約價格(元)	認股權數量 (仟單位)	加權平均 履約價格(元)
1月1日期初				
流通在外認股權	6,868	\$ 60.68	2,822	\$ 76.02
本期給予認股權	-	-	5,000	54.00
本期執行認股權	(100)	49.38	(954)	51.59
本期放棄認股權	(1,168)	90.40	-	-
12月31日期末				
流通在外認股權	<u>5,600</u>	50.57	<u>6,868</u>	60.68
12月31日期末				
可執行認股權	<u>600</u>		<u>1,868</u>	

3. 民國 105 年度及 104 年度執行之認股權於執行日之加權平均股價分別為 50.57 元及 60.68 元。
4. 截至民國 105 年及 104 年 12 月 31 日，流通在外之認股權，履約價格區間分別為 47.0 元~51.0 元及 49.8 元~95.8 元，加權平均剩餘合約期間分別為 1.64~5.65 年及 0.88~6.65 年。
5. 本公司給與日給與之股份基礎給付交易使用 Black-Scholes 選擇權評價模式估計認股選擇權之公允價值，相關資訊如下：

協議	給與日	股價 (元)	履約價 格(元)	預期波 動率	預期存 續期間	預期 股利	無風險 利率	每單位公 允價值(元)
員工認股 權計畫	100年8月 22日	61	61	38.58%	4.875	0.00%	1.05%	21.1605
員工認股 權計畫	104年8月 25日	54	54	23.95%	4.875	0.00%	0.81%	12.1117

註：預期波動率係採用最近期與該認股權預期存續期間約當之期間作為樣本區間之股價，並以該期間內股票報酬率之標準差估計而得。

6. 股份基礎給付交易產生之費用如下：

	105年度	104年度
權益交割	\$ 22,312	\$ 9,405

7. 本公司於民國 104 年 3 月 19 日經董事會決議，發行民國 104 年第一次員工認股權憑證，共計發行 5,000,000 單位，認股價為發行當日本公司普通股收盤價格。此次發行業已於民國 104 年 4 月 14 日經主管機關核准。

(十六)股本

1. 民國 105 年 12 月 31 日，本公司額定資本額為 \$1,610,000，分為 161,000 仟股(含員工認股權憑證可認購股數 21,000 仟股)，實收資本額為 \$968,945，每股面額 10 元。本公司已發行股份之股款均已收訖。本公司普通股期初與期末流通在外股數(單位：仟股)調節如下：

	105年	104年
1月1日	96,795	100,219
員工執行認股權	100	955
收回股份	-	(4,379)
12月31日	96,895	96,795

2. 庫藏股

(1) 股份收回原因及其數量：

持有股份之公司名稱	收回原因	105年12月31日	
		股數(仟股)	帳面金額
本公司	維護公司信用 及股東權益	4,579	\$ 310,260

- (2)證券交易法規定公司對買回發行在外股份之數量比例，不得超過公司已發行股份總數百分之十，收買股份之總金額，不得逾保留盈餘加計發行股份溢價及已實現之資本公積金額。
- (3)本公司持有之庫藏股票依證券交易法規定不得質押，於未轉讓前亦不得享有股東權利。
- (4)依證券交易法規定，因供轉讓股份予員工所買回之股份，應於買回之日起三年內將其轉讓，逾期未轉讓者，視為公司未發行股份，並應辦理變更登記銷除股份。而為維護公司信用及股東權益所買回股份，應於買回之日起六個月內辦理變更登記銷除股份。
- (5)本公司民國 105 年度買回庫藏股已於民國 105 年 12 月 26 日執行完畢，截至外勤工作日止，尚未辦理變更登記註銷股份；民國 104 年度買回庫藏股總股數計 4,379 仟股，金額計 \$292,931，業已於民國 104 年 12 月 20 日辦理變更登記銷除股份。

(十七)資本公積

依公司法規定，超過票面金額發行股票所得之溢額及受領贈與之所得之資本公積，除得用於彌補虧損外，於公司無累積虧損時，按股東原有股份之比例發給新股或現金。另依證券交易法之相關規定，以上開資本公積撥充資本時，每年以其合計數不超過實收資本額百分之十為限。公司非於盈餘公積填補資本虧損仍有不足時，不得以資本公積補充之。

	105年				
	發行溢價	員工認股權	失效之 員工認股權	關聯企業 股權淨值 變動數	合計
1月1日	\$1,500,864	\$ 81,545	\$ -	\$ 253	\$1,582,662
員工執行認股權	5,915	(1,997)	-	-	3,918
股份基礎給付交易	-	22,310	-	-	22,310
失效之員工認股權	-	(56,566)	56,566	-	-
按持股比例認列關 聯企業權益變動	-	-	-	9,024	9,024
12月31日	<u>\$1,506,779</u>	<u>\$ 45,292</u>	<u>\$ 56,566</u>	<u>\$ 9,277</u>	<u>\$1,617,914</u>
	104年				
	發行溢價	員工認股權	已失效 員工認股權	關聯企業 股權淨值 變動數	合計
1月1日	\$1,690,890	\$ 91,524	\$ -	\$ -	\$1,782,414
員工執行認股權	59,115	(19,399)	-	-	39,716
股份基礎給付交易	-	9,420	-	-	9,420
處分庫藏股票	(249,141)	-	-	-	(249,141)
按持股比例認列關 聯企業權益變動	-	-	-	253	253
12月31日	<u>\$1,500,864</u>	<u>\$ 81,545</u>	<u>\$ -</u>	<u>\$ 253</u>	<u>\$1,582,662</u>

(十八) 保留盈餘

1. 依本公司章程規定，本公司年度總決算，如有本期稅後淨利，應先彌補歷年虧損(包含調整未分配盈餘金額)，後依法提撥百分之十法定盈餘公積。但法定盈餘公積已達公司資本總額時不在此限。次依法令或主管機關規定提撥或迴轉特別盈餘公積。嗣餘盈餘，連同期初未分配盈餘(包含調整未分配盈餘金額)，由董事會擬具盈餘分配議案，提請股東會決議分派股東股息紅利。

本公司之股利政策，係配合目前及未來之發展計畫，考量投資環境、資金需求及國內外競爭狀況，並兼顧股東利益等因素。年度股東紅利分配，以不低於當年度可供分配盈餘之百分之五十為原則。並以股票股利與現金股利相互搭配為原則，現階段現金股利之分配以不低於年度股利分配之百分之廿為原則，惟因公司有重大之資本支出等計畫，得經股東會同意後，現金股利之分配可低於年度股利百分之廿。

2. 法定盈餘公積除彌補公司虧損及按股東原有股份之比例發給新股或現金外，不得使用之，惟發給新股或現金者，以該項公積超過實收資本額25%之部分為限。
3. 本公司分派盈餘時，依法令規定須就當年度資產負債表日之其他權益項目借方餘額提列特別盈餘公積始得分派，嗣後其他權益項目借方餘額迴轉時，迴轉金額得列入可供分派盈餘中。
4. 本公司於民國105年6月23日及104年6月24日，經股東會提議通過民國104年度及103年度盈餘分派案，相關明細如下：

	104年度		103年度	
	金額	每股股利(元)	金額	每股股利(元)
法定盈餘公積	\$ 55,664		\$ 70,698	
現金股利	<u>387,180</u>	\$ 4.00	<u>701,773</u>	\$ 7.00
合計	<u>\$ 442,844</u>		<u>\$ 772,471</u>	

(十九) 其他權益項目

	105年		
	備供出售投資	外幣換算	合計
1月1日	\$ 38,954	(\$ 23,905)	\$ 15,049
評價調整			
-集團	8,322	-	8,322
外幣換算差異數：			
-集團	-	(6,748)	(6,748)
-關聯企業	-	(3,237)	(3,237)
12月31日	<u>\$ 47,276</u>	<u>(\$ 33,890)</u>	<u>\$ 13,386</u>

	104年		
	備供出售投資	外幣換算	合計
1月1日	\$ -	(\$ 57,652)	(\$ 57,652)
評價調整			
-集團	38,954	-	38,954
外幣換算差異數：			
-集團	-	26,674	26,674
-關聯企業	-	7,073	7,073
12月31日	\$ 38,954	(\$ 23,905)	\$ 15,049

(二十) 其他收入

	105年度	104年度
租金收入	\$ 66,827	\$ 57,442
利息收入-銀行存款利息	24,247	27,501
逾期預收款項轉列收入	6,389	-
逾期應付款項轉列收入	4,201	-
股利收入	5,423	4,332
其他收入-其他(註)	3,745	55,301
	\$ 110,832	\$ 144,576

註：本公司於民國 104 年 5 月處分無形資產，請詳附註七說明。

(二十一) 其他利益及損失

	105年度	104年度
淨外幣兌換(損失)利益	(\$ 57,579)	\$ 67,259
透過損益按公允價值衡量之金融資產淨利益	562	756
處分及報廢不動產、廠房及設備損失	(2,058)	(122)
處分投資利益(損失)	19,605	(98)
其他	(14,753)	(16,626)
	(\$ 54,223)	\$ 51,169

(二十二) 成本、費用性質之額外資訊

	<u>105年度</u>	<u>104年度</u>
商品存貨銷貨成本	\$ 18,279	\$ 15,640
員工福利費用	627,399	715,346
權利金成本	241,968	263,632
促銷費用	91,390	120,519
勞務費用	73,601	85,248
產品支出費	27,848	41,645
不動產、廠房及設備折舊費用	11,575	10,846
其他	72,077	79,244
營業成本及營業費用	<u>\$ 1,164,137</u>	<u>\$ 1,332,120</u>

(二十三) 員工福利費用

	<u>105年度</u>	<u>104年度</u>
薪資費用	\$ 528,550	\$ 621,476
勞健保費用	42,291	47,765
退休金費用	21,791	23,814
員工認股權	22,312	9,405
其他用人費用	12,455	12,886
	<u>\$ 627,399</u>	<u>\$ 715,346</u>

1. 依本公司章程規定，本公司依當年度獲利狀況扣除累積虧損後，如尚有餘額，應提撥員工酬勞不低於 3.0%，董事及監察人酬勞不高於 1.5%。
2. 本公司民國 105 年度及 104 年度員工酬勞估列金額分別為 \$41,249 及 \$50,098；董監酬勞估列金額分別為 \$4,097 及 \$7,515，前述金額帳列薪資費用科目。

民國 105 年度係依截至當期止之獲利情況，分別以 7.61% 及 0.76% 估列。董事會決議實際配發金額為 \$41,249 及 \$4,097，其中員工酬勞將採現金之方式發放。

經董事會決議之民國 104 年度員工酬勞及董監酬勞與民國 104 年度財務報告認列之金額一致。前述員工酬勞以現金發放。

本公司董事會通過之員工及董監酬勞相關資訊可至公開資訊觀測站查詢。

(二十四) 所得稅

1. 所得稅費用

所得稅費用組成部分：

	105年度	104年度
當期所得稅：		
當年應負擔之所得稅	\$ 119,721	\$ 165,108
以前年度所得稅低估數	57,769	1,367
未分配盈餘加徵	<u>18,838</u>	<u>-</u>
當期所得稅總額	<u>196,328</u>	<u>166,475</u>
遞延所得稅：		
與暫時性差異產生及迴轉	<u>4,156</u>	<u>(30,812)</u>
遞延所得稅總額	<u>4,156</u>	<u>(30,812)</u>
當年度認列於損益之所得稅費用	<u>\$ 200,484</u>	<u>\$ 135,663</u>

2. 所得稅費用與會計利潤關係

	105年度	104年度
稅前淨利按法定稅率計算之所得稅	\$ 94,535	\$ 129,097
按稅法規定剔除項目之所得稅影響數	60,240	43,868
未分配盈餘加徵	18,838	-
投資抵減所得稅影響數	(30,898)	(38,669)
以前年度所得稅低估數	<u>57,769</u>	<u>1,367</u>
所得稅費用	<u>\$ 200,484</u>	<u>\$ 135,663</u>

3. 因暫時性差異而產生之遞延所得稅資產或負債金額如下：

	105年度			
	1月1日	認列於損益	認列於其他 綜合淨利	12月31日
暫時性差異：				
-遞延所得稅資產：				
未實現銷貨毛利	\$ 18,337	(\$ 9,257)	\$ -	\$ 9,080
未實現備抵銷貨	34,240	8,724	-	42,964
未實現兌換損失	4,244	(3,495)	-	749
未休假獎金	1,956	490	-	2,446
軟體除錯成本	1,177	(48)	-	1,129
退休金精算損益	<u>6,817</u>	<u>-</u>	<u>(946)</u>	<u>5,871</u>
小計	<u>66,771</u>	<u>(3,586)</u>	<u>(946)</u>	<u>62,239</u>
-遞延所得稅負債：				
折舊認列差異	<u>(2,366)</u>	<u>(570)</u>	<u>-</u>	<u>(2,936)</u>
合計	<u>\$ 64,405</u>	<u>(\$ 4,156)</u>	<u>(\$ 946)</u>	<u>\$ 59,303</u>

104年度

	認列於其他			12月31日
	1月1日	認列於損益	綜合淨利	
暫時性差異：				
-遞延所得稅資產：				
未實現銷貨毛利	\$ 12,150	\$ 6,187	\$ -	\$ 18,337
未實現備抵銷貨	18,401	15,839	-	34,240
未實現兌換損失	-	4,244	-	4,244
未休假獎金	2,527	(571)	-	1,956
軟體除錯成本	1,342	(165)	-	1,177
退休金精算損益	<u>10,286</u>	<u>-</u>	<u>(3,469)</u>	<u>6,817</u>
小計	<u>44,706</u>	<u>25,534</u>	<u>(3,469)</u>	<u>66,771</u>
-遞延所得稅負債：				
未實現兌換利益	(6,956)	6,956	-	-
折舊認列差異	<u>(688)</u>	<u>(1,678)</u>	<u>-</u>	<u>(2,366)</u>
小計	<u>(7,644)</u>	<u>5,278</u>	<u>-</u>	<u>(2,366)</u>
合計	<u>\$ 37,062</u>	<u>\$ 30,812</u>	<u>(\$ 3,469)</u>	<u>\$ 64,405</u>

4. 本公司營利事業所得稅業經稅捐稽徵機關核定至民國 103 年度。
5. 未分配盈餘相關資訊

	105年12月31日	104年12月31日
86年度以前	\$ 9,932	\$ 9,932
87年度以後	<u>829,252</u>	<u>906,331</u>
	<u>\$ 839,184</u>	<u>\$ 916,263</u>

6. 截至民國 105 年及 104 年 12 月 31 日，本公司股東可扣抵稅額帳戶餘額分別為\$119,741及\$58,789，民國 104 年度之盈餘分配稅額扣抵比率為 8.35%，民國 105 年度盈餘分配之預計稅額扣抵比率為 19.65%。
7. 本公司民國 102 年度之營利事業所得稅結算申報於民國 105 年 2 月 19 日經財政部北區國稅局核定，將可扣抵之境外所得稅額由原申報之\$53,667調減為\$0，惟本公司對核定結果不服，業於民國 105 年 4 月 12 日提出復查申請，並於民國 105 年 11 月 18 日收到更正核定通知書，其可扣抵之境外所得稅額由原申報之\$53,667調減為\$28,667。

(二十五) 每股盈餘

	105年度		
	稅後金額	加權平均流通在外股數(仟股)	每股盈餘(元)
基本每股盈餘			
歸屬於母公司普通股股東之本期淨利	\$ 303,496	96,455	\$ 3.15
稀釋每股盈餘			
歸屬於母公司普通股股東之本期淨利	\$ 303,496	96,455	
具稀釋作用之潛在普通股之影響			
員工認股權憑證	-	1,523	
員工分紅	-	682	
屬於母公司普通股股東之本期淨利加潛在普通股之影響	\$ 303,496	98,660	\$ 3.08
	104年度		
	稅後金額	加權平均流通在外股數(仟股)	每股盈餘(元)
基本每股盈餘			
歸屬於母公司普通股股東之本期淨利	\$ 556,640	99,353	\$ 5.60
稀釋每股盈餘			
歸屬於母公司普通股股東之本期淨利	\$ 556,640	99,353	
具稀釋作用之潛在普通股之影響			
員工認股權憑證	-	777	
員工分紅	-	1,322	
屬於母公司普通股股東之本期淨利加潛在普通股之影響	\$ 556,640	101,452	\$ 5.49

(二十六) 營業租賃

1. 出租人

本集團以營業租賃將台北市內湖區西湖段二小段 229 地號土地一筆、內湖「太陽科技廣場」廠辦大樓 B 棟 1 至 9 樓之樓層、新北市新店區「江陵資訊」商辦大樓 5 至 6 樓之樓層及美國加州位於 San Jose 之辦公室部分出租，民國 105 年度及 104 年度分別認列 \$60,657 及 \$53,823 之租金收入。本集團依一系列之租賃協議出租前開廠辦大樓，該些協議自民國 102 年至 110 年第三季屆滿，並附有於租賃期間屆滿之續租權。另因不可取消合約之未來最低應收租賃給付總額如下：

	<u>105年12月31日</u>	<u>104年12月31日</u>
不超過1年	\$ 59,055	\$ 43,964
超過1年但不超過5年	<u>66,192</u>	<u>69,277</u>
	<u>\$ 125,247</u>	<u>\$ 113,241</u>

2. 承租人

子公司以營業租賃承租辦公室，租賃期間自民國 105 年至 107 年第二季屆滿，並附有於租賃期間屆滿之續租權，部分租賃係依當地物價指數變動調增租金。民國 105 年度及 104 年度分別認列 \$7,475 及 \$5,634 之租金費用。另因不可取消合約之未來最低應付租賃給付總額如下：

	<u>105年12月31日</u>	<u>104年12月31日</u>
不超過1年	\$ 6,008	\$ 1,868
超過1年但不超過5年	<u>2,503</u>	<u>-</u>
	<u>\$ 8,511</u>	<u>\$ 1,868</u>

七、關係人交易

(一) 與關係人間之重大交易事項

1. 營業收入

	<u>105年度</u>	<u>104年度</u>
商品銷售：		
- 關聯企業	\$ -	\$ 29,250
勞務銷售：		
- 關聯企業	<u>3,280</u>	<u>-</u>
	<u>\$ 3,280</u>	<u>\$ 29,250</u>

(1) 本公司提供關係人商品諮詢服務，交易價格係由雙方議價而定，並依雙方簽訂之合約時程收款，交易條件與一般非關係人無重大差異。

(2) 本公司於民國 104 年 9 月授權 U 之原始碼予關聯企業，其價格參酌中華青松科技股份有限公司及中華無形資產鑑價股份有限公司出具之評價報告，交易總價款計 \$29,250，並依持股比例認列之未實現利益計 \$14,332。截至民國 105 年 12 月 31 日止，已實現利益計 \$5,972。

2. 其他應收款

	<u>105年12月31日</u>	<u>104年12月31日</u>
租金收入：		
- 關聯企業	\$ 539	\$ 539
代墊款：		
- 關聯企業	<u>3,842</u>	<u>5,597</u>
	<u>\$ 4,381</u>	<u>\$ 6,136</u>

3. 其他應付款

	105年12月31日	104年12月31日
其他應付款：		
- 關聯企業	\$ -	\$ 473

主係代收代付等交易。

4. 財產交易

(1) 處分採用權益法之投資

帳列項目	105年度	
	處分價款	處分利益
關聯企業 處分投資利益	\$ 283	\$ 98

子公司於民國 105 年 4 月出售玩美移動(股)公司之全部股權 0.125%予關聯企業，交易價格係由雙方議價而定，並依雙方簽訂之合約時程收款。

(2) 取得金融資產

帳列項目	交易標的	105年度
		取得價款
關聯企業 無活絡市場之債務 工具投資-流動	可轉換公司債	\$ 145,124

子公司於民國 105 年 11 月投資購入關聯企業發行之可轉換公司債計 \$145,124，預計於民國 106 年 8 月 31 日到期。

(3) 處分無形資產

帳列項目	104年度	
	處分價款	處分利益
關聯企業 其他收入	\$ 65,000	\$ 34,035

本公司於民國 104 年 5 月出售無形資產予關聯企業，其售價係參酌中華青松科技股份有限公司及中華無形資產鑑價股份有限公司出具之評價報告，交易總價款計 \$65,000，處分利益 \$65,000，並依持股比例認列之未實現利益 \$30,965。截至民國 105 年 12 月 31 日止，已實現利益計 \$15,925。

(4) 處分子公司

交易標的	104年度	
	處分價款	處分損失
關聯企業 玩美商貿(上海) 有限公司	\$ 2,593	\$ 98

本集團為拓展大陸市場，於民國 104 年 4 月投資設立上海商貿計美金 82 仟元(折合新台幣 2,531 仟元)，並已完成設立登記，惟又於民國 104 年 7 月將全部所有權出售予關聯企業。

5. 其他收入

	<u>105年度</u>	<u>104年度</u>
關聯企業	\$ 6,170	\$ 3,619

本集團以營業租賃將新北市新店區「江陵資訊」商辦大樓 14 樓之樓層辦公室出租予關聯企業，租賃期間介於民國 104 年 6 月至 106 年 5 月間，租賃價款係依雙方租賃合約約定，收款條件係按月收取。另因不可取消合約之未來最低應收租賃給付總額如下：

	<u>105年12月31日</u>	<u>104年12月31日</u>
不超過1年	\$ 2,566	\$ 6,158
超過1年但不超過5年	-	2,566
	<u>\$ 2,566</u>	<u>\$ 8,724</u>

(二) 主要管理階層薪酬資訊

	<u>105年度</u>	<u>104年度</u>
短期員工福利	\$ 56,899	\$ 86,803
退職後福利	512	1,047
其他長期員工福利	49	77
	<u>\$ 57,460</u>	<u>\$ 87,927</u>

八、質押之資產

無此事項。

九、重大或有負債及未認列之合約承諾

(一) 或有事項

無此事項。

(二) 承諾事項

請詳附註六（二十六）及七說明。

十、重大之災害損失

無此事項。

十一、重大之期後事項

無此事項。

十二、其他

(一)資本管理

本集團之資本管理目標，係為保障集團能繼續經營，維持最佳資本結構以降低資金成本，並為股東提供報酬。為維持或調整資本結構，本集團可能會調整支付予股東之股利金額、退還資本予股東以及發行新股以調整至最適資本結構。

(二)金融工具

1. 金融工具公允價值資訊

本集團非以公允價值衡量之金融工具(包括現金及約當現金、應收票據、應收帳款、其他應收款(含關係人)、其他金融資產、應付帳款、其他應付款(含關係人)及其他金融負債)的帳面金額係公允價值之合理近似值，另以公允價值衡量之金融工具的公允價值資訊請詳附註十二(三)。

2. 財務風險管理政策

- (1)本集團日常營運受多項財務風險之影響，包含市場風險(包括匯率風險、利率風險及價格風險)、信用風險及流動性風險。本集團整體風險管理政策著重於金融市場的不可預測事項，並尋求可降低對本集團財務狀況及財務績效之潛在不利影響。
- (2)風險管理工作由本集團財務部按照董事會核准之政策執行。本集團財務部透過與集團營運單位密切合作，負責辨認、評估與規避財務風險。董事會對整體風險管理訂有書面原則，亦對特定範圍與事項提供書面政策，例如匯率風險、利率風險、信用風險、衍生與非衍生金融工具之使用，以及剩餘流動資金之投資。

3. 重大財務風險之性質及程度

(1)市場風險

匯率風險

- A. 本集團財務風險管理目標，係為管理與營運活動相關之匯率風險、利率風險、信用風險及流動風險。為降低相關財務風險，本集團致力於辨認、評估並規避市場之不確定性，以降低市場變動對公司財務績效之潛在不利影響。
- B. 本集團從事之業務涉及若干非功能性貨幣(本公司及部分子公司之功能性貨幣為台幣、部分子公司之功能性貨幣為美元、日圓及歐元)，故受匯率波動之影響，具重大匯率波動影響之外幣資產及負債資訊如下：

105年12月31日				105年度		
幣別	外幣金額 (仟美元)	期末衡量 匯率	帳面新台幣	敏感度分析		
				變動 幅度	影響損益	影響其他 綜合損益
金融資產						
貨幣性項目						
美元新台幣	\$60,612	\$ 32.25	\$1,954,737	1%	\$19,547	\$ -
美元日圓	11,246	117.02	362,684	1%	3,627	-
美元歐元	1,108	0.95	35,733	1%	357	-
非貨幣性項目						
美元新台幣	433	32.25	13,952	1%	-	140
金融負債						
貨幣性項目						
美元新台幣	5,770	32.25	186,083	1%	1,861	-
美元日圓	6,195	117.02	199,789	1%	1,998	-
美元歐元	157	0.95	5,063	1%	51	-
104年12月31日				104年度		
幣別	外幣金額 (仟美元)	期末衡量 匯率	帳面新台幣	敏感度分析		
				變動 幅度	影響損益	影響其他 綜合損益
金融資產						
貨幣性項目						
美元新台幣	\$63,614	\$ 32.83	\$2,088,448	1%	\$20,884	\$ -
美元日圓	10,711	120.39	351,642	1%	3,516	-
美元歐元	1,381	0.91	45,338	1%	453	-
非貨幣性項目						
美元新台幣	8,918	32.83	292,783	1%	-	2,928
金融負債						
貨幣性項目						
美元新台幣	6,527	32.83	214,281	1%	2,143	-
美元日圓	6,395	120.39	209,948	1%	2,099	-
美元歐元	142	0.91	4,662	1%	47	-

C. 本集團貨幣性項目因匯率波動具重大影響於民國105年度及104年度認列之全部兌換損益(含已實現及未實現)彙總金額分別為損失\$57,579及利益\$67,259。

價格風險

- 由於本集團持有之投資於合併資產負債表中係分類為備供出售金融資產，或透過損益按公允價值衡量之金融資產，因此本集團暴露於權益工具之價格風險。本集團未有商品價格風險之暴險。為管理權益工具投資之價格風險，本集團將其投資組合分散，其分散之方式係根據本集團設定之限額進行。
- 本集團主要投資於國內上市櫃及未上市櫃之權益工具，此等權益工具之價格會因該投資標的未來價值之不確定性而受影響。若該等權益工具價格上升或下跌1%，而其他所有因素維持不變之情況下，對民國105年度及104年度之稅後淨利因來自透過損益按公允價值衡量之權益工具之利益或損失將分別增加或減少\$1,441

及\$2,973；對於股東權益之影響因分類為備供出售之權益工具之利益或損失分別增加或減少\$684及\$696。

利率風險

- A. 本集團之主要付息資產為現金及約當現金，因到期日均為 12 個月以內，評估無重大之利率變動現金流量風險。
- B. 本集團並未使用任何金融工具以規避其利率風險。
- C. 本集團於民國 105 年及 104 年 12 月 31 日帳上並無借款，故並無借款產生之利率風險。

(2) 信用風險

- A. 信用風險係本集團因客戶或金融工具之交易對手無法履行合約義務而產生財務損失之風險。本集團依內部明定之授信政策，集團內各營運個體於訂定付款及提出交貨之條款與條件前，須就其每一新客戶進行管理及信用風險分析。內部風險控管係透過考慮其財務狀況、過往經驗及其他因素，以評估客戶之信用品質。個別風險之限額係董事會依內部或外部之評等而制訂，並定期監控信用額度之使用。主要信用風險存放於銀行與金融機構之存款，亦有來自於批發和零售顧客之信用風險，並包括尚未收現之應收帳款。對銀行及金融機構而言，僅有獲獨立信評等級至少為「A」級之機構，才會被接納為交易對象。
- B. 於民國 105 年度及 104 年度，並無超出信用限額之情事，且管理階層不預期會受交易對手之不履約而產生任何重大損失。
- C. 本集團未逾期且未減損金融資產之信用品質資訊請詳附註六各金融資產之說明。
- D. 本集團已逾期惟未提列減損之金融資產之帳齡分析請詳附註六(五)之說明。本集團針對已逾期但未提列減損之應收帳款，經評估其信用品質並未發生重大改變且相關帳款仍可回收，故尚無減損疑慮。
- E. 本集團業已發生減損之金融資產的個別分析請詳附註六各金融資產之說明。

(3) 流動性風險

- A. 現金流量預測是由集團內各營運個體執行，並由集團財務部予以彙總。集團財務部監控集團流動資金需求之預測，確保其有足夠資金得以支應營運需要。
- B. 各營運個體所持有之剩餘現金，在超過營運資金之管理所需時，將轉撥回集團財務部。集團財務部則將剩餘資金投資於付息之活期存款、定期存款及有價證券，其所選擇之工具具有適當之到期日或足夠流動性，以因應上述預測並提供充足之調度水位。於民國 105 年及 104 年 12 月 31 日，本集團持有貨幣市場部位分別為 \$3,248,562 及 \$3,555,985，預期可即時產生現金流量以管理流動性風險。
- C. 本集團之非衍生金融負債，依據資產負債表日至合約到期日之剩餘期間進行分析，均為一年內到期償還之金融負債。

(三) 公允價值資訊

1. 本集團非以公允價值衡量之金融資產及金融負債之公允價值資訊請詳附註十二(二)1.說明。本集團以成本衡量之投資性不動產的公允價值資訊請詳附註六(十)說明。
2. 為衡量金融工具之公允價值所採用評價技術的各等級定義如下：
 - 第一等級：企業於衡量日可取得之相同資產或負債於活絡市場之報價(未經調整)。活絡市場係指有充分頻率及數量之資產或負債交易發生，以在持續基礎上提供定價資訊之市場。本集團投資之受益憑證及上市股票投資的公允價值皆屬之。
 - 第二等級：資產或負債直接或間接之可觀察輸入值，但包括於第一等級之報價者除外。
 - 第三等級：資產或負債之不可觀察輸入值。
3. 民國 105 年及 104 年 12 月 31 日以公允價值衡量之金融工具，本集團依資產之性質、特性及風險及公允價值等級之基礎分類，相關資訊如下：

105年12月31日	第一等級	第二等級	第三等級	合計
資產				
<u>重複性公允價值</u>				
透過損益按公允價值衡量之金融資產				
權益證券	\$ 144,110	\$ -	\$ -	\$ 144,110
備供出售金融資產				
權益證券	68,400	-	-	68,400
合計	<u>\$ 212,510</u>	<u>\$ -</u>	<u>\$ -</u>	<u>\$ 212,510</u>
104年12月31日	第一等級	第二等級	第三等級	合計
資產				
<u>重複性公允價值</u>				
透過損益按公允價值衡量之金融資產				
權益證券	\$ 297,250	\$ -	\$ -	\$ 297,250
備供出售金融資產				
權益證券	69,554	-	-	69,554
合計	<u>\$ 366,804</u>	<u>\$ -</u>	<u>\$ -</u>	<u>\$ 366,804</u>

4. 本集團用以衡量公允價值所使用之方法及假設說明如下：

	上市公司股票	開放型基金
市場報價	收盤價	淨值

5. 民國 105 年度及 104 年度無第一等級與第二等級間之任何移轉。
6. 民國 105 年度及 104 年度無自第三等級轉入及轉出之情形。

十三、附註揭露事項

(一)重大交易事項相關資訊

1. 資金貸與他人：無此情形。
2. 為他人背書保證：無此情形。
3. 期末持有有價證券情形（不包含投資子公司、關聯企業及合資控制部分）：請詳附表一。
4. 累積買進或賣出同一有價證券之金額達新台幣三億元或實收資本額百分之二十以上：請詳附表二。
5. 取得不動產之金額達新台幣三億元或實收資本額百分之二十以上：無此情形。
6. 處分不動產之金額達新台幣三億元或實收資本額百分之二十以上：無此情形。
7. 與關係人進、銷貨之金額達新台幣一億元或實收資本額百分之二十以上：請詳附表三。
8. 應收關係人款項達新台幣一億元或實收資本額百分之二十以上：無此情形。
9. 從事衍生工具交易：無此情形。
10. 母公司與子公司及各子公司間之業務關係及重要交易往來情形及金額：請詳附表四。

(二)轉投資事業相關資訊

被投資公司名稱、所在地區等相關資訊（不包含大陸被投資公司）：請詳附表五。

(三)大陸投資資訊

1. 基本資料：請詳附表六。
2. 直接或間接經由第三地區事業與轉投資大陸之被投資公司所發生之重大交易事項：無此情形。

十四、營運部門資訊

(一)一般性資訊

本集團管理階層已依據營運決策者於制定決策時，所使用之報導資訊辨認應報導部門。本集團營運決策者以產品別之角度經營業務並評估部門績效；公司目前著重於影音娛樂之電腦軟體銷售業務，其餘產品之經營結果係合併表達於「數位創作及其他」項下。

(二)部門資訊之衡量

1. 營運部門之會計政策皆與附註二所述之重大會計政策彙總說明相同。
2. 本集團係以部門收入及營業淨利予以衡量，以作為評估績效之基礎，並已銷除部門間交易之影響。

(三)部門資訊

本集團提供予主要營運決策者之應報導部門之部門財務資訊列示如下：

	105年度		
	影音娛樂	數位創作及其他	總計
部門收入	\$ 812,401	\$ 1,083,540	\$ 1,895,941
部門營業淨利	\$ 291,265	\$ 445,316	\$ 736,581

	104年度		
	影音娛樂	數位創作及其他	總計
部門收入	\$ 821,900	\$ 1,154,511	\$ 1,976,411
部門營業淨利	\$ 236,579	\$ 394,574	\$ 631,153

(四)部門損益之調節資訊

由於本集團營運決策者於評估部門績效及決定如何分配資源時，係以部門收入及部門營業淨利為基礎，故無需調節至部門損益。

(五)產品別及勞務別之資訊

外部客戶收入主要來自影音娛樂及數位創作產品，收入餘額明細同附註十四(三)部門收入資訊。

(六)地區別資訊

本集團民國 105 年度及 104 年度地區別資訊如下：

	105年度		104年度	
	收入	非流動資產	收入	非流動資產
美國	\$ 856,132	\$ 125,165	\$ 881,954	\$ 126,089
日本	522,286	2,815	479,808	2,127
台灣	71,694	1,609,949	76,312	1,618,807
其他	445,829	142	538,337	179
	<u>\$ 1,895,941</u>	<u>\$ 1,738,071</u>	<u>\$ 1,976,411</u>	<u>\$ 1,747,202</u>

本集團地區別收入係以收款地區為計算基礎，非流動資產係不動產、廠房及設備、投資性不動產及其他資產，但不包含金融工具、遞延所得稅資產及存出保證金。

(七)重要客戶資訊

本集團民國 105 年度及 104 年度重要客戶資訊如下：

	105年度	
	收入	部門
客戶甲	\$ 779,951	影音娛樂、數位創作及其他營運部門

	104年度	
	收入	部門
客戶甲	\$ 747,958	影音娛樂、數位創作及其他營運部門

訊達科技股份有限公司
 期末持有有價證券情形 (不含投資子公司、關聯企業及合資控制部分)

民國105年12月31日

附表一

單位：新台幣仟元
 (除特別註明者外)

持有之公司	有價證券種類及名稱 (註1)	與有價證券發行人之關係 (註2)	類別科目	期末			備註 (註4)
				股數	帳面金額 (註3)	持股比例	
訊達科技股份有限公司	One-Blue, LLC之股票	本公司為該公司董事	以成本衡量之金融資產-非流動	-	\$ 48,585	16.67%	\$ -
訊達投資股份有限公司	沁心公益科技股份有限公司	無	以成本衡量之金融資產-非流動	100,000	1,000	4.47%	-
訊達投資股份有限公司	元大寶來高資產貨幣市場基金	無	透過損益按公允價值衡量之金融資產-非流動	9,600,470	144,110	-	144,110
訊達投資股份有限公司	複華東方證券投資信託基金	無	備供出售金融資產-非流動	2,112,443	68,400	1.10%	68,400
CyberLink International Technology Corp.	Cidana Inc. 之特別股股票	無	以成本衡量之金融資產-非流動	500,000	US \$150 仟元	2.65%	-
CyberLink International Technology Corp.	LOFTechnology, Inc. 之特別股股票	無	以成本衡量之金融資產-非流動	100,000	US \$100 仟元	1.25%	-
CyberLink International Technology Corp.	Perfect Corp. 之可轉換公司債	採用權益法之投資	無存於市場之債 務工具投資-流動	-	US \$4,500 仟元	45.00%	-

註1：本表所稱有價證券，係指屬國際會計準則第39號「金融工具：認列與衡量」範圍內之股票、債券、受益憑證或上述項目所衍生之有價證券。

註2：有價證券發行人非屬關係人者，據圖免填。

註3：按公允價值衡量者，帳面金額已調整後及扣除累計減損之帳面金額；非屬按公允價值衡量者，帳面金額已調整後應扣除成本或攤銷後成本扣除累計減損之帳面金額。

註4：所列有價證券有因提供擔保、質押借款或其他依約定而受限制使用者，應於備註欄註明提供擔保或質押股數、擔保或質押金額及限制使用情形。

訊達科技股份有限公司
 與關係人進、銷貨之金額達新台幣或實收資本額百分之二十以上
 民國105年1月1日至12月31日

附表三

單位：新台幣千元
 (除特別註明者外)

進(銷)貨之公司	交易對象名稱	關係	進(銷)貨		金額		佔總進(銷)貨之比率		交易條件與一般交易不同之情形及原因(註1)		應收(付)票據、帳款		佔總應收(付)票據、帳款之比率	備註
			銷貨	銷貨	金額	金額	12%	14%	帳目期間	帳目期間	帳額	帳額		
訊達科技股份有限公司	CyberLink Com Corp.	本公司之子公司	銷貨	\$	184,182		12%	註	與一般客戶相當	註	\$	23,021	26%	-
訊達科技股份有限公司	CyberLink Inc.	本公司之子公司	銷貨		211,189		14%	註	與一般客戶相當	註		29,175	33%	-

註：銷售予子公司係按一般價格辦理，並於銷售完成後30日內收款。

訊達科技股份有限公司
 母公司与各子公司間之業務關係及重要交易往來情形及金額

民國105年1月1日至12月31日

附表四

單位：新台幣仟元
 (除特別註明者外)

編號 (註1)		交易人名稱	交易往來對象	與交易人之關係 (註2)	科目	金額	交易條件	佔合併總營收或總資產 之比率 (註3)
0		訊達科技股份有限公司	CyberLink Com Corp.	1	銷售收入	184,182	註4	9.7%
0		訊達科技股份有限公司	CyberLink Inc.	1	應收帳項 銷售收入	27,114 211,189	註4、註5 註4	0.5% 11.1%
0		訊達科技股份有限公司	CyberLink Europe B. V.	1	應收款項 銷售收入	31,243 79,817	註4、註5 註4	0.6% 4.2%

交易往來情形

註1：母公司及子公司相互間之業務往來資訊應分別於編號欄註明，編號之填寫方法如下：

(1). 母公司填0。

(2). 子公司依公司別由阿拉伯數字1開始依序編號。

註2：與交易人之關係有以下三種，標示種類即可(若係母子公司間或各子公司間之同一筆交易，若母公司已揭露，則子公司部分無須重複揭露；子公司對子公司之交易，若其一子公司已揭露，則另一子公司無須重複揭露)：

(1). 母公司對子公司。

(2). 子公司對母公司。

(3). 子公司對子公司。

註3：交易往來金額佔合併總營收或總資產比率之計算，若屬資產負債項目者，以期未餘額佔合併總資產之方式計算；若屬損益項目者，以期未累積金額佔合併總營收之方式計算。

註4：銷售予關係人係按一般條件辦理，並於銷售完成後30日內收款。

註5：應收帳項包含應收帳款及其他應收款。

註6：交易金額達\$10,000者，予以揭露；另以資產面及收入面為揭露方式。

訊達科技股份有限公司

被投資公司名稱、所在地區等相關資訊 (不包含大陸被投資公司)

民國105年1月1日至12月31日

附表五

單位：新台幣千元
(除特別註明者外)

投資公司名稱	被投資公司名稱 (註1、2)	所在地區	主要營業項目	原始投資金額		股數	比率	期末持有 帳面金額	被投資公司本期損 益 (註2(2))	本期認列之 投資損益 (註2(3))	備註
				本期期末	去年年底						
訊達科技股份有限公司	CyberLink Com Corp.	美國	電腦軟體銷售	\$ 136,327	\$	4,000,000	100%	\$ 475,024	\$ 17,161	\$ 17,161	子公司
訊達科技股份有限公司	CyberLink Europe B.V.	荷蘭	電腦軟體銷售	124,710		3,000,000	100%	43,260	(9,061)	(9,061)	子公司
訊達科技股份有限公司	CyberLink International Technology Corp.	英國佛萊斯島	專業投資	1,006,699		32,000,000	100%	681,860	(313,328)	(302,711)	子公司
訊達科技股份有限公司	訊達投資股份有限公司	台灣	專業投資	220,000		12,000,000	100%	233,500	19,838	19,838	子公司
CyberLink International Technology Corp.	CyberLink Inc.	日本	電腦軟體銷售	27,348		1,900	100%	205,625	10,394	-	孫公司
				(USD 848仟元)	(USD			(USD 6,376仟元)	(USD 339仟元)		
CyberLink International Technology Corp.	Perfect Corp.	英國開曼群島	專業投資	474,075		147,000,000	49%	37,352	(611,892)	-	採用權益 法之投資
				(USD 14,700仟元)	(USD 14,700仟元)			(USD 1,158仟元)	(USD 18,961仟元)		
CyberLink Com Corp.	ImageChef Incorporated	美國	雲端社群分享平台	34,604		35,227	100%	14,867	2,881	-	孫公司
				(USD 1,073仟元)	(USD 1,073仟元)			(USD 461仟元)	(USD 89仟元)		

註1：公開發行公司如設有國外控股公司且依當地法令規定以合併財務報告為主要財務報告者，有關國外被投資公司資訊之揭露，得僅揭露該被投資公司之相關資訊。
註2：非屬註1所述情形者，依下列規定填寫：

- (1) 「被投資公司名稱」、「所在地區」、「主要營業項目」、「原始投資金額」及「期末持股情形」等欄，應依本(公開發行)公司之關係(如係屬子公司或孫公司)。
- (2) 「被投資公司本期損益」及「本期認列之投資損益」等欄，應填寫各被投資公司之本期損益金額。
- (3) 「本期認列之投資損益」等欄，應填寫各被投資公司之本期損益金額。

註3：「本期認列之投資損益」等欄，應填寫各被投資公司之本期損益金額。除得免填，於填寫「認列直接轉投資之各被投資公司之損益金額」及採權益法評價之各被投資公司之損益金額，應填寫「認列直接轉投資之各被投資公司之損益金額」。

訊達科技股份有限公司
大陸投資資訊—基本資料
民國105年1月1日至12月31日

附表六

單位：新台幣千元
(除特別註明者外)

大陸被投資公司名稱	主要營業項目	實收資本額	投資方式 (註1)	本期初自台灣匯出原積投資金額	本期匯出或收回投資金額	本期匯出或收回匯出金額	本期匯出或收回匯入金額	被投資公司本期權益	本公司直接或間接投資之持股比例	本期認列投資損益 (註2)(註3)	期末投資帳面金額	截至本期末已匯回投資款項	備註
玩美商貿(上海)有限公司	電腦週邊設備及軟體買賣業	\$ 49,665 (USD 1,540千元)	(2)	\$ 2,645 (USD 82千元)	\$ -	\$ 21,704 (USD 673千元)	\$ 24,349 (USD 755千元)	\$ 32,843 (USD 993千元)	49% (\$ 16,092)	\$ 16,092	\$ 4,588	\$ -	註4

公司名稱	本期期末累計自台灣匯出大陸地區投資金額	經濟部投資會核准投資金額	依經濟部投資會規定赴大陸地區投資限額
訊達科技股份有限公司	\$ 24,349 (USD 755千元)	\$ 25,799 (USD 798千元)	\$ 2,517,801

註1：投資方式區分為下列三種，標示種類別即可：

- (1). 直接赴大陸地區從事投資
- (2). 透過第三地區公司再投資大陸(請註明該第三地區之投資公司)
- (3). 其他方式

註2：本期認列投資損益細中：

- (1) 若屬專項中，尚無投資損益者，為予註明
- (2) 投資損益認列基礎分為下列三種，為予註明
 - A. 經中華民國會計師事務所所有合作關係之國際性會計師事務所查核簽證之財務報告
 - B. 經台灣母會會計師查核簽證之財務報告
 - C. 其他。

註3：本表相關數字應以新臺幣列示。

註4：係透過CyberLink International Technology Corp. 投資。

五、最近年度會計師查核簽證之個體財務報告

會計師查核報告

(106)財審報字第 16002735 號

訊連科技股份有限公司 公鑒：

查核意見

訊連科技股份有限公司(以下簡稱訊連公司)民國 105 年及 104 年 12 月 31 日之個體資產負債表，暨民國 105 年及 104 年 1 月 1 日至 12 月 31 日之個體綜合損益表、個體權益變動表、個體現金流量表，以及個體財務報表附註(包含重大會計政策彙總)，業經本會計師查核竣事。

依本會計師之意見，上開個體財務報表在所有重大方面係依照「證券發行人財務報告編製準則」編製，足以允當表達訊連公司民國 105 年及 104 年 12 月 31 日之個體財務狀況，暨民國 105 年及 104 年 1 月 1 日至 12 月 31 日之個體財務績效及個體現金流量。

查核意見之基礎

本會計師係依照「會計師查核簽證財務報表規則」及中華民國一般公認審計準則執行查核工作。本會計師於該等準則下之責任將於「會計師查核個體財務報表之責任」段進一步說明。本會計師所隸屬事務所受獨立性規範之人員已依中華民國會計師職業道德規範，與訊連公司保持超然獨立，並履行該規範之其他責任。本會計師相信已取得足夠及適切之查核證據，以作為表示查核意見之基礎。

關鍵查核事項

關鍵查核事項係指依本會計師之專業判斷，對訊連公司民國 105 年度個體財務報表之查核最為重要之事項。該等事項已於查核個體財務報表整體及形成查核意見之過程中予以因應，本會計師並不對該等事項單獨表示意見。

茲對訊連公司民國 105 年度個體財務報表之關鍵查核事項敘明如下：

與電腦銷售商硬體搭售產品之收入認列時點正確性

事項說明

有關營業收入之會計政策，請詳個體財務報告附註四(二十四)。

訊連公司營業收入之銷貨型態主要分為與電腦銷售商硬體搭售產品及透過網際網路銷售產品等。其中與電腦銷售商硬體搭售之產品，於電腦銷售商銷貨後之一定期間提供銷貨報表，訊連公司並據此認列銷貨收入，因此部分之收入流程易造成接近財務報導期間結束日之收入認列時點產生差異，且其金額重大可能影響合併財務報表之表達，故本會計師將硬體搭售產品之收入認列時點正確性列為本年度查核最為重要之事項之一。

因應之查核程序

本會計師對上開關鍵查核事項所敘明之特定層面已執行之查核程序彙總說明如下：

1. 瞭解及測試管理階層對硬體搭售產品之收入認列，其所採用內部控制程序之有效性，包括確認搭售產品之單價、取得電腦銷售商所提供之銷售報表及收入認列已適當入帳。
2. 針對期末接近財務報導期間結束日前後一定期間之硬體搭售產品收入交易執行截止測試，包括核對電腦銷售商所提供之銷售報表及授權合約，並確認收入認列已記錄於適當期間。

採用權益法之投資餘額之評價

事項說明

有關採用權益法之投資之會計政策請詳個體財務報表附註四(十二)；會計項目說明請詳個體財務報表附註六(六)。

民國 105 年 12 月 31 日訊連公司持有之子公司 CyberLink International Technology Corp.，帳列採用權益法之投資金額為新台幣 681,860 仟元，所認列之投資損失為新台幣 302,711 仟元，因對該公司採用權益法之投資餘額占訊連公司資產總額達 13%，且民國 105 年度所認列該公司之投資損失占訊連公司稅前淨利 61%，該公司對訊連公司財務報表影響重大，故本會計師將 CyberLink International Technology Corp. 之關鍵查核事項-採用權益法投資及無活絡市場之債券工具投資之減損評估列為查核最為重要事項之一。

CyberLink International Technology Corp. 於民國 104 年 4 月投資 Pectfect Corp. 公司，嗣於民國 105 年 11 月再投資該公司發行之可轉換公司債，因該公司成立至今，致力於研究發展及 APP 之開發，營運持續發生虧損，致產生減損之疑慮。訊連公司採用 Pectfect Corp. 未來現金流量之估計及專家之評價報告，對 Pectfect Corp. 之投資進行減損評估。

本會計師認為前述有關 Perfect Corp. 未來現金流量之估計，因涉及管理階層主觀判斷且未來現金流量之假設與估計具高度不確定性，故本會計師將採用權益法投資及無活絡市場之債券工具投資之減損評估列為本年度查核最為重要之事項之一。

因應之查核程序

本會計師對上開關鍵查核事項所敘明之特定層面已執行之查核程序彙總說明如下：

1. 瞭解及評估訊連公司針對減損評估之相關政策及處理程序，包括內外部資料來源之蒐集、長短期業務前景評估及產業技術變遷等。
2. 評估管理階層估計 Perfect Corp. 未來現金流量之假設及方法之合理性。
3. 取得專家之評價報告，並已執行下列程序：
 - 確認評價報告中所採用之未來現金流量與 Perfect Corp. 之營運計畫一致。
 - 確認評價報告中所採用之折現率及預期成長率等關鍵假設，並與歷史評估結果、整體經濟狀況及相關產業預測文獻比較其合理性。
 - 確認評價模型計算之正確性。

管理階層與治理單位對個體財務報表之責任

管理階層之責任係依照「證券發行人財務報告編製準則」編製允當表達之個體財務報表，且維持與個體財務報表編製有關之必要內部控制，以確保個體財務報表未存有導因於舞弊或錯誤之重大不實表達。

於編製個體財務報表時，管理階層之責任亦包括評估訊連公司繼續經營之能力、相關事項之揭露，以及繼續經營會計基礎之採用，除非管理階層意圖清算訊連公司或停止營業，或除清算或停業外別無實際可行之其他方案。

訊連公司之治理單位(含監察人)負有監督財務報導流程之責任。

會計師查核個體財務報表之責任

本會計師查核個體財務報表之目的，係對個體財務報表整體是否存有導因於舞弊或錯誤之重大不實表達取得合理確信，並出具查核報告。合理確信係高度確信，惟依照中華民國一般公認審計準則執行之查核工作無法保證必能偵出個體財務報表存有之重大不實表達。不實表達可能導因於錯誤或舞弊。如不實表達之個別金額或彙總數可合理預期將影響個體財務報表使用者所作之經濟決策，則被認為具有重大性。

本會計師依照中華民國一般公認審計準則查核時，運用專業判斷並保持專業上之懷疑。本會計師亦執行下列工作：

1. 辨認並評估個體財務報表導因於舞弊或錯誤之重大不實表達風險；對所評估之風險設計及執行適當之因應對策；並取得足夠及適切之查核證據以作為查核意見之基礎。因舞弊可能涉及共謀、偽造、故意遺漏、不實聲明或逾越內部控制，故未偵出導因於舞弊之重大不實表達之風險高於導因於錯誤者。
2. 對與查核攸關之內部控制取得必要之瞭解，以設計當時情況下適當之查核程序，惟其目的非對訊連公司內部控制之有效性表示意見。
3. 評估管理階層所採用會計政策之適當性，及其所作會計估計與相關揭露之合理性。
4. 依據所取得之查核證據，對管理階層採用繼續經營會計基礎之適當性，以及使訊連公司繼續經營之能力可能產生重大疑慮之事件或情況是否存在重大不確定性，作出結論。本會計師若認為該等事件或情況存在重大不確定性，則須於查核報告中提醒個體財務報表使用者注意個體財務報表之相關揭露，或於該等揭露係屬不適當時修正查核意見。本會計師之結論係以截至查核報告日所取得之查核證據為基礎。惟未來事件或情況可能導致訊連公司不再具有繼續經營之能力。
5. 評估個體財務報表（包括相關附註）之整體表達、結構及內容，以及個體財務報表是否允當表達相關交易及事件。
6. 對於訊連公司內組成個體之財務資訊取得足夠及適切之查核證據，以對個體財務報表表示意見。本會計師負責個體查核案件之指導、監督及執行，並負責形成個體財務報表之查核意見。

本會計師與治理單位溝通之事項，包括所規劃之查核範圍及時間，以及重大查核發現（包括於查核過程中所辨認之內部控制顯著缺失）。

本會計師亦向治理單位提供本會計師所隸屬事務所受獨立性規範之人員已遵循中華民國會計師職業道德規範中有關獨立性之聲明，並與治理單位溝通所有可能被認為會影響會計師獨立性之關係及其他事項（包括相關防護措施）。

本會計師從與治理單位溝通之事項中，決定對訊連公司民國 105 年度個體財務報表查核之關鍵查核事項。本會計師於查核報告中敘明該等事項，除非法令不允許公開揭露特定事項，或在極罕見情況下，本會計師決定不於查核報告中溝通特定事項，因可合理預期此溝通所產生之負面影響大於所增進之公眾利益。

資 誠 聯 合 會 計 師 事 務 所

王照明 王照明
會計師

周建宏 周建宏



前財政部證券管理委員會

核准簽證文號：(85)台財證(六)第 65945 號

前財政部證券暨期貨管理委員會

核准簽證文號：(88)台財證(六)第 95577 號

中 華 民 國 1 0 6 年 2 月 2 2 日

訊 達 科 技 股 份 有 限 公 司
個 體 資 產 負 債 表
民 國 105 年 及 104 年 12 月 31 日




單位：新台幣仟元

資 產		附註	105 年 12 月 31 日			104 年 12 月 31 日		
			金 額	%	金 額	%	金 額	%
流動資產								
1100	現金及約當現金	六(一)	\$ 2,012,461	38	\$ 2,273,522	40		
1110	透過損益按公允價值衡量之金融資產—流動	六(二)	-	-	180,002	3		
1150	應收票據淨額	六(三)	17,409	1	11,995	-		
1170	應收帳款淨額	六(四)	13,560	-	44,891	1		
1180	應收帳款—關係人淨額	七	57,154	1	62,169	1		
1200	其他應收款		3,304	-	1,853	-		
1210	其他應收款—關係人	七	13,172	-	12,289	-		
130X	存貨		5,586	-	7,334	-		
1470	其他流動資產		17,941	1	18,083	1		
11XX	流動資產合計		<u>2,140,587</u>	<u>41</u>	<u>2,612,138</u>	<u>46</u>		
非流動資產								
1543	以成本衡量之金融資產—非流動	六(五)	48,535	1	48,535	1		
1550	採用權益法之投資	六(六)及七	1,433,734	27	1,374,524	24		
1600	不動產、廠房及設備	六(七)	336,068	7	339,224	6		
1760	投資性不動產淨額	六(八)	1,268,672	24	1,279,583	22		
1840	遞延所得稅資產	六(二十二)	20,206	-	33,213	1		
1900	其他非流動資產		5,584	-	375	-		
15XX	非流動資產合計		<u>3,112,799</u>	<u>59</u>	<u>3,075,454</u>	<u>54</u>		
1XXX	資產總計		<u>\$ 5,253,386</u>	<u>100</u>	<u>\$ 5,687,592</u>	<u>100</u>		

(續次頁)

訊 連 科 技 有 限 公 司
個 體 財 務 報 告
民 國 105 年 及 104 年 12 月 31 日



單位：新台幣仟元

負債及權益		附註	105 年 12 月 31 日			104 年 12 月 31 日		
			金	額	%	金	額	%
流動負債								
2170	應付帳款	六(九)	\$	103,273	2	\$	134,232	2
2200	其他應付款	六(十)		325,343	6		390,820	7
2230	本期所得稅負債			49,066	1		24,313	-
2300	其他流動負債			73,356	1		94,506	2
21XX	流動負債合計			<u>551,038</u>	<u>10</u>		<u>643,871</u>	<u>11</u>
非流動負債								
2550	負債準備—非流動	六(十一)		452,746	9		433,798	8
2600	其他非流動負債	六(十二)		53,268	1		58,846	1
25XX	非流動負債合計			<u>506,014</u>	<u>10</u>		<u>492,644</u>	<u>9</u>
2XXX	負債總計			<u>1,057,052</u>	<u>20</u>		<u>1,136,515</u>	<u>20</u>
權益								
股本								
3110	普通股股本	六(十四)		968,945	19		967,950	17
資本公積								
3200	資本公積	六(十五)		1,617,914	31		1,582,662	27
保留盈餘								
3310	法定盈餘公積	六(十六)		1,067,165	20		1,011,501	18
3320	特別盈餘公積			-	-		57,652	1
3350	未分配盈餘			839,184	16		916,263	16
其他權益								
3400	其他權益	六(十七)		13,386	-		15,049	1
3500	庫藏股票	六(十四)	(310,260)	(6)	-	-
3XXX	權益總計			<u>4,196,334</u>	<u>80</u>		<u>4,551,077</u>	<u>80</u>
重大或有負債及未認列之合約 六(二十四)及七								
承諾								
3X2X	負債及權益總計		\$	<u>5,253,386</u>	<u>100</u>	\$	<u>5,687,592</u>	<u>100</u>

後附個體財務報表附註為本個體財務報告之一部分，請併同參閱。

董事長：黃肇雄



經理人：黃肇雄



會計主管：陳小娟



訊 連 科 份 有 限 公 司
個 體 綜 合 損 益 表
民 國 105 年 及 104 年 1 月 1 日 至 12 月 31 日



單位：新台幣仟元
(除每股盈餘為新台幣元外)

項目	附註	105 年 度		104 年 度	
		金 額	%	金 額	%
4000 營業收入	七	\$ 1,519,090	100	\$ 1,602,754	100
5000 營業成本	六(二十)	(149,417)	(10)	(182,660)	(11)
5900 營業毛利		1,369,673	90	1,420,094	89
5910 未實現銷貨利益		(39,368)	(3)	(50,227)	(3)
5920 已實現銷貨利益		83,201	6	39,493	2
5950 營業毛利淨額		1,413,506	93	1,409,360	88
營業費用	六(十二)(二十)(二十一)及七				
6100 推銷費用		(231,150)	(15)	(269,187)	(17)
6200 管理費用		(82,093)	(5)	(112,617)	(7)
6300 研究發展費用		(346,565)	(23)	(400,566)	(25)
6000 營業費用合計		(659,808)	(43)	(782,370)	(49)
6900 營業利益		753,698	50	626,990	39
營業外收入及支出					
7010 其他收入	六(八)(十八)及七				
7020 其他利益及損失	六(二)(十九)	(65,002)	(4)	46,566	3
7070 採用權益法認列之子公司、關聯企業及合資損益之份額	六(六)	(309,095)	(21)	(152,271)	(9)
7000 營業外收入及支出合計		(257,242)	(17)	43,841	3
7900 稅前淨利		496,456	33	670,831	42
7950 所得稅費用	六(二十二)	(192,960)	(13)	(114,191)	(7)
8200 本期淨利		\$ 303,496	20	\$ 556,640	35
其他綜合損益					
不重分類至損益之項目					
8311 確定福利計畫之再衡量數	六(十二)	\$ 5,563	-	\$ 20,403	1
8349 與不重分類之項目相關之所得稅	六(二十二)	(946)	-	(3,469)	-
8310 不重分類至損益之項目總額		4,617	-	16,934	1
後續可能重分類至損益之項目					
8361 國外營運機構財務報表換算之兌換差額	六(十七)	(6,748)	-	26,674	2
8362 備供出售金融資產未實現評價損益	六(十七)	8,322	-	38,954	2
8380 採用權益法認列之子公司、關聯企業及合資之其他綜合損益之份額-可能重分類至損益之項目	六(十七)	(3,237)	-	7,073	-
8360 後續可能重分類至損益之項目總額		(1,663)	-	72,701	4
8500 本期綜合損益總額		\$ 306,450	20	\$ 646,275	40
每股盈餘	六(二十三)				
9750 基本每股盈餘		\$ 3.15		\$ 5.60	
9850 稀釋每股盈餘		\$ 3.08		\$ 5.49	

後附個體財務報表附註為本個體財務報告之一部分，請併同參閱。

董事長：黃肇雄



經理人：黃肇雄



會計主管：陳小娟





訊通證券有限公司
陽明證券有限公司
民國105年12月31日

單位：新台幣千元

附註	104年度		105年度		其他權益	國外營運機構財務報表換算之兌換差額	可供出售金融資產	庫藏股票	權益總額
	104年12月31日餘額	105年12月31日餘額	104年12月31日餘額	105年12月31日餘額					
104									
104年1月1日餘額	\$1,002,192	\$1,782,414	\$940,803	\$73,164	\$1,099,648	\$57,652	\$-	\$-	\$4,840,569
迴轉特別盈餘公積	-	-	-	(15,512)	15,512	-	-	-	-
103年度盈餘指撥及分配：(註1)	-	-	-	-	-	-	-	-	-
法定盈餘公積	-	-	70,698	-	(70,698)	-	-	-	-
現金股利	-	-	-	-	-	-	-	-	-
本期淨利	-	-	-	-	(701,773)	-	-	-	(701,773)
庫藏股票買回	-	-	-	-	556,640	-	-	-	556,640
庫藏股票註銷	-	-	-	-	-	-	-	-	-
庫藏股票轉銷	-	-	-	-	-	-	-	-	-
股份基礎給付交易	(43,790)	(249,141)	-	-	-	-	(292,931)	(292,931)	(292,931)
員工執行認股權	-	9,420	-	-	-	-	292,931	292,931	9,420
採用權益法認列關聯企業股權淨值之變動數	9,548	39,716	-	-	-	-	-	-	49,264
本期其他綜合損益	-	253	-	-	-	-	-	-	253
104年12月31日餘額	\$967,950	\$1,582,662	\$1,011,501	\$57,652	\$916,263	\$33,747	\$-	\$-	\$4,551,077
105									
105年1月1日餘額	\$967,950	\$1,582,662	\$1,011,501	\$57,652	\$916,263	\$23,905	\$-	\$-	\$4,551,077
迴轉特別盈餘公積	-	-	-	(57,652)	57,652	-	-	-	-
104年度盈餘指撥及分配：(註2)	-	-	-	-	-	-	-	-	-
法定盈餘公積	-	-	55,664	-	(55,664)	-	-	-	-
現金股利	-	-	-	-	-	-	-	-	-
本期淨利	-	-	-	-	(387,180)	-	-	-	(387,180)
庫藏股票買回	-	-	-	-	303,496	-	-	-	303,496
庫藏股票轉銷	-	-	-	-	-	-	-	-	-
股份基礎給付交易	-	-	-	-	-	-	(310,260)	(310,260)	(310,260)
員工執行認股權	995	3,918	-	-	-	-	-	-	22,310
採用權益法認列關聯企業股權淨值之變動數	-	9,024	-	-	-	-	-	-	4,913
本期其他綜合損益	-	-	-	-	-	(9,985)	-	-	9,024
105年12月31日餘額	\$968,945	\$1,617,914	\$1,067,165	\$-	\$839,184	\$33,800	\$8,322	\$310,260	\$4,196,334

註1：民國103年度經股東會決議之董監酬勞\$9,777及員工紅利\$63,628已於綜合損益表中扣除。
註2：民國104年度經股東會決議之董監酬勞\$7,515及員工酬勞\$50,098已於綜合損益表中扣除。

後附個體財務報表附註為本個體財務報告之一部分，請併同參閱。



董事長：黃華雄



經理人：黃華雄



會計主管：陳小娟

訊連科股份有限公司
個體現金流量表
民國105年及104年1月1日至12月31日

單位：新台幣仟元

	附註	105 年 度	104 年 度
營業活動之現金流量			
本期稅前淨利		\$ 496,456	\$ 670,831
調整項目			
收益費損項目			
(已)未實現銷貨利益	七	(43,833)	36,390
透過損益按公允價值衡量金融資產之評價利益	六(二)(十九)	(200)	(149)
折舊費用	六(七)(八)	19,581	19,351
各項攤提		-	31
利息收入	六(十八)	(20,105)	(22,583)
股利收入	六(十八)	(5,423)	(4,332)
員工認股權酬勞成本	六(十三)	20,749	8,845
採用權益法認列之子公司損失之份額	六(六)	309,095	152,271
逾期預收款項轉列收入數	六(十八)	(6,389)	-
逾期應付款項轉列收入數	六(十八)	(4,201)	-
與營業活動相關之資產/負債變動數			
與營業活動相關之資產之淨變動			
持有供交易之金融資產		180,202	(79,840)
應收帳款		31,331	(9,614)
應收票據		(5,414)	(262)
應收帳款-關係人		5,015	(8,353)
其他應收款		2,752	4,308
其他應收款-關係人		(883)	84
存貨		1,748	145
其他流動資產		142	17,979
其他非流動資產		(5,209)	4,466
與營業活動相關之負債之淨變動			
應付帳款		(26,758)	(10,297)
應付票據		-	(181)
其他應付款		(65,477)	(33,830)
其他流動負債		(14,761)	5,655
負債準備		18,948	44,999
其他非流動負債		(242)	279
營運產生之現金流入		887,124	796,193
收取之利息		20,097	23,262
收取之股利		1,228	785
支付之股利		(387,180)	(701,765)
支付之所得稅		(156,146)	(100,650)
營業活動之淨現金流入		365,123	17,825
投資活動之現金流量			
取得採用權益法之投資-子公司		(315,550)	(626,325)
取得不動產、廠房及設備	六(七)	(5,514)	(6,872)
投資活動之淨現金流出		(321,064)	(633,197)
籌資活動之現金流量			
存入保證金增加		227	1,857
員工執行認股權		4,913	49,264
庫藏股票買回成本	六(十四)	(310,260)	(292,931)
籌資活動之淨現金流出		(305,120)	(241,810)
本期現金及約當現金減少數		(261,061)	(857,182)
期初現金及約當現金餘額		2,273,522	3,130,704
期末現金及約當現金餘額		\$ 2,012,461	\$ 2,273,522

後附個體財務報表附註為本個體財務報告之一部分，請併同參閱。

董事長：黃肇雄



經理人：黃肇雄



會計主管：陳小娟



訊連科技股份有限公司
個體財務報表附註
民國105年度及104年度

單位：新台幣仟元
(除特別註明者外)

一、公司沿革

訊連科技股份有限公司(以下簡稱「本公司」)於民國79年8月在中華民國設立，本公司股票自民國89年10月11日起在財團法人中華民國證券櫃檯買賣中心掛牌買賣，並於民國93年9月27日起轉至台灣證券交易所掛牌上市交易。本公司主要營業項目為電腦軟體之研發設計及銷售業務等。

二、通過財務報告之日期及程序

本個體財務報告已於民國106年2月22日經董事會通過。

三、新發布及修訂準則及解釋之適用

(一)已採用金融監督管理委員會(以下簡稱「金管會」)認可之新發布、修正後國際財務報導準則之影響

無。

(二)尚未採用金管會認可之新發布、修正後國際財務報導準則之影響

下表彙列金管會認可之民國106年適用之國際財務報導準則之新發布、修正及修訂之準則及解釋：

<u>新發布/修正/修訂準則及解釋</u>	<u>國際會計準則理事會 發布之生效日</u>
國際財務報導準則第10號、第12號及國際會計準則第28號之修正「投資個體：適用合併報表之例外規定」	民國105年1月1日
國際財務報導準則第11號之修正「取得聯合營運權益之會計處理」	民國105年1月1日
國際財務報導準則第14號「管制遞延帳戶」	民國105年1月1日
國際會計準則第1號之修正「揭露倡議」	民國105年1月1日
國際會計準則第16號及第38號之修正「可接受之折舊及攤銷方法之關釋」	民國105年1月1日
國際會計準則第16號及第41號之修正「農業：生產性植物」	民國105年1月1日
國際會計準則第19號之修正「確定福利計畫：員工提撥」	民國103年7月1日
國際會計準則第27號之修正「單獨財務報表之權益法」	民國105年1月1日
國際會計準則第36號之修正「非金融資產可回收金額之揭露」	民國103年1月1日

新發布/修正/修訂準則及解釋	國際會計準則理事會 發布之生效日
國際會計準則第39號之修正「衍生工具之約務更替與避險會計之持續適用」	民國103年1月1日
國際財務報導解釋第21號「公課」	民國103年1月1日
2010-2012週期之年度改善	民國103年7月1日
2011-2013週期之年度改善	民國103年7月1日
2012-2014週期之年度改善	民國105年1月1日

除下列所述者外，本公司經評估上述準則及解釋對本公司財務狀況與經營結果並無重大影響：

1. 國際會計準則第1號之修正「揭露倡議」

此修正釐清在重大性及彙總、小計之表達、財務報表架構，及會計政策揭露之指引。本公司將依該準則規定辦理。

2. 2010-2012 週期之年度改善

國際財務報導準則第2號「股份基礎給付」

釐清既得條件僅包括服務條件及績效條件並修改或新增服務條件、績效條件及市價條件之定義。本公司將依該準則規定辦理。

3. 2011-2013 週期之年度改善

國際會計準則第40號「投資性不動產」

此修正釐清，判斷所取得之不動產為資產或業務，應參考國際財務報導準則第3號之規定。而判斷不動產為自用不動產或投資性不動產應參考國際會計準則第40號之規定。本公司將依該準則規定辦理。

(三) 國際會計準則理事會已發布但尚未經金管會認可之國際財務報導準則之影響

下表彙列國際會計準則理事會已發布但尚未納入金管會認可之民國106年適用之國際財務報導準則之新發布、修正及修訂之準則及解釋：

新發布/修正/修訂準則及解釋	國際會計準則理事會 發布之生效日
國際財務報導準則第2號之修正「股份基礎給付交易之分類及衡量」	民國107年1月1日
國際財務報導準則第4號之修正「屬國際財務報導準則第4號之保險合約適用國際財務報導準則第9號『金融工具』之方法」	民國107年1月1日
國際財務報導準則第9號「金融工具」	民國107年1月1日

新發布/修正/修訂準則及解釋	國際會計準則理事會 發布之生效日
國際財務報導準則第10號及國際會計準則第28號之修正「投資者與其關聯企業或合資間之資產出售或投入」	待國際會計準則理事會決定
國際財務報導準則第15號「客戶合約之收入」	民國107年1月1日
國際財務報導準則第15號之修正「國際財務報導準則第15號『客戶合約之收入』之闡釋」	民國107年1月1日
國際財務報導準則第16號「租賃」	民國108年1月1日
國際會計準則第7號之修正「揭露倡議」	民國106年1月1日
國際會計準則第12號之修正「未實現損失遞延所得稅資產之認列」	民國106年1月1日
國際會計準則第40號之修正「投資性不動產之轉換」	民國107年1月1日
國際財務報導解釋第22號「外幣交易及預收付對價」	民國107年1月1日
2014-2016週期之年度改善-國際財務報導準則第1號「首次採用國際財務報導準則」	民國107年1月1日
2014-2016週期之年度改善-國際財務報導準則第12號「對其他個體之權益之揭露」	民國106年1月1日
2014-2016週期之年度改善-國際會計準則第28號「投資關聯企業及合資」	民國107年1月1日

除下列所述者外，本公司經評估上述準則及解釋對本公司財務狀況與經營結果並無重大影響，相關影響金額待評估完成時予以揭露：

1. 國際財務報導準則第2號之修正「股份基礎給付交易之分類及衡量」

此修正釐清現金交割股份基礎給付公允價值之衡量應與權益交割股份基礎給付所給與權益工具公允價值採用一致的基礎衡量。此修正亦釐清股份基礎給付自現金交割修改為權益交割之會計處理。此外，此修正提供一例外，即當雇主對員工與股份基礎給付相關之稅負有扣繳並繳交稅捐機關之義務，此股份基礎給付整體應按權益交割處理。

2. 國際財務報導準則第9號「金融工具」

(1) 金融資產債務工具按企業之經營模式及合約現金流量特性判斷，可分為透過損益按公允價值衡量之金融資產、透過其他綜合損益按公允價值衡量之金融資產及按攤銷後成本衡量之金融資產；金融資產權益工具分類為透過損益按公允價值衡量之金融資產，除非企業作不可撤銷之選擇將非交易目的之權益工具的公允價值認列於其他綜合損益。

(2) 金融資產債務工具之減損評估應採預期信用損失模式，於每一資產負債表日評估該工具之信用風險是否有顯著增加，以適用12個月之預期信用損失或存續期間之預期信用損失(於發生減損前之利息收入按資產帳面總額估計)；或是否業已發生減損，於發生減損後之利息收入按提列備抵呆帳後之帳面淨額估計。應收帳款(不包含重大財務組成部分)應按存續期間之預期信用損失衡量備抵損失。

3. 國際財務報導準則第 10 號及國際會計準則第 28 號之修正「投資者與其關聯企業或合資間之資產出售或投入」

此修正解決了現行國際財務報導準則第 10 號及國際會計準則第 28 號的不一致。投資者出售(投入)資產與其關聯企業或合資之交易，視出售(投入)資產之性質決定認列全部或部份處分損益：

- (1) 當出售(投入)之資產符合「業務」時，認列全部處分損益；
- (2) 當出售(投入)之資產不符合「業務」時，僅能認列與非關係投資者對關聯企業或合資之權益範圍內之部分處分損益。

4. 國際財務報導準則第 15 號「客戶合約之收入」

國際財務報導準則第 15 號「客戶合約之收入」取代國際會計準則第 11 號「建造合約」、國際會計準則第 18 號「收入」以及其相關解釋及解釋公告。按準則規定收入應於客戶取得對商品或勞務之控制時認列，當客戶已具有主導資產之使用並取得該資產之幾乎所有剩餘效益之能力時表示客戶取得對商品或勞務之控制。

此準則之核心原則為「企業認列收入以描述對客戶所承諾之商品或勞務之移轉，該收入之金額反映該等商品或勞務換得之預期有權取得之對價」。企業按核心原則認列收入時需運用下列五步驟來決定收入認列的時點及金額：

步驟 1：辨認客戶合約。

步驟 2：辨認合約中之履約義務。

步驟 3：決定交易價格。

步驟 4：將交易價格分攤至合約中之履約義務。

步驟 5：於（或隨）企業滿足履約義務時認列收入。

此外，準則亦包括一套整合性之揭露規定，該等規定將使企業對財務報表使用者提供有關客戶合約所產生之收入與現金流量之性質、金額、時間及不確定性之綜合資訊。

5. 國際財務報導準則第 15 號之修正「國際財務報導準則第 15 號『客戶合約之收入』之闡釋」

此修正釐清如何辨認合約中的履約義務(即承諾移轉商品或勞務予客戶);如何決定企業為主理人(提供商品或勞務)或代理人(負責安排商品或勞務之提供);以及決定由授權取得之收入應於某一時點或於一段期間內認列。除上述之釐清外，此修正尚包含兩項新增的簡化規定，以降低企業首次適用新準則時之成本及複雜度。

6. 國際財務報導準則第 16 號「租賃」

國際財務報導準則第 16 號「租賃」取代國際會計準則第 17 號「租賃」及其相關解釋及解釋公告。此準則規定承租人應認列使用權資產及租賃負債（除租賃期間短於 12 個月或低價值標的資產之租賃外）；出租人會計處理仍相同，按營業租賃及融資租賃兩種類型處理，僅增加相關揭露。

7. 國際會計準則第 7 號之修正「揭露倡議」

此修正要求企業增加揭露有關（來自）籌資活動之負債變動，包括來自現金及非現金之變動。

8. 國際財務報導解釋第 22 號「外幣交易及預收付對價」

此解釋說明以外幣計價合約之交易日，為企業於認列相關資產、費用及收益前，預先收取或支付對價而原始認列非貨幣性資產或負債之日。

本公司現正持續評估上述準則及解釋對本公司財務狀況與經營結果之影響，相關影響待評估完成時予以揭露。

四、重大會計政策之彙總說明

編製本個體財務報告所採用之主要會計政策說明如下。除另有說明外，此等政策在所有報導期間一致地適用。

(一)遵循聲明

本個體財務報告係依據證券發行人財務報告編製準則編製。

(二)編製基礎

1. 除下列重要項目外，本個體財務報告係按歷史成本編製：

- (1) 按公允價值衡量之透過損益按公允價值衡量之金融資產及負債。
 - (2) 按退休基金資產減除確定福利義務現值之淨額認列之確定福利負債。
2. 編製符合證券發行人財務報告編製準則與金管會認可之國際財務報導準則、國際會計準則、解釋及解釋公告（以下簡稱 IFRSs）之財務報告需要使用一些重要會計估計，在應用本公司的會計政策過程中亦需要管理階層運用其判斷，涉及高度判斷或複雜性之項目，或涉及個體財務報告之重大假設及估計之項目，請詳附註五說明。

(三)外幣換算

本公司內每一個體之財務報告所列之項目，均係以該個體營運所處主要經濟環境之貨幣（即功能性貨幣）衡量。本個體財務報告係以本公司之功能性貨幣「新台幣」作為表達貨幣列報。

1. 外幣交易及餘額

- (1) 外幣交易採用交易日或衡量日之即期匯率換算為功能性貨幣，換算此等交易產生之換算差額認列為當期損益。
- (2) 外幣貨幣性資產及負債餘額，按資產負債表日之即期匯率評價調整，因調整而產生之換算差額認列為當期損益。
- (3) 外幣非貨幣性資產及負債餘額，屬透過損益按公允價值衡量者，按資產負債表日之即期匯率評價調整，因調整而產生之兌換差額認列為當期損益；屬透過其他綜合損益按公允價值衡量者，按資產負債表日之即期匯率評價調整，因調整而產生之兌換差額認列於其他綜合損益項目；屬非按公允價值衡量者，則按初始交易日之歷史匯率衡量。
- (4) 所有兌換損益在損益表之「其他利益及損失」列報。

2. 國外營運機構之換算

功能性貨幣與表達貨幣不同之所有公司個體，其經營結果和財務狀況以下列方式換算為表達貨幣：

- A. 表達於每一資產負債表之資產及負債係以該資產負債表日之收盤匯率換算；
- B. 表達於每一綜合損益表之收益及費損係以當期平均匯率換算；及
- C. 所有因換算而產生之兌換差額認列為其他綜合損益。

(四) 資產負債區分流動及非流動之分類標準

1. 資產符合下列條件之一者，分類為流動資產：

- (1) 預期將於正常營業週期中實現該資產，或意圖將其出售或消耗者。
- (2) 主要為交易目的而持有者。
- (3) 預期於資產負債表日後十二個月內將實現者。
- (4) 現金或約當現金，但於資產負債表日後至少十二個月交換或用以清償負債受到限制者除外。

本公司將所有不符合上述條件之資產分類為非流動。

2. 負債符合下列條件之一者，分類為流動負債：

- (1) 預期將於正常營業週期中清償者。
- (2) 主要為交易目的而持有者。
- (3) 預期於資產負債表日後十二個月內到期清償者。
- (4) 不能無條件將清償期限遞延至資產負債表日後至少十二個月者。負債之條款，可能依交易對方之選擇，以發行權益工具而導致清償者，不影響其分類。

本公司將所有不符合上述條件之負債分類為非流動。

(五) 約當現金

約當現金係指短期並具高度流動性之投資，該投資可隨時轉換成定額現金且價值變動之風險甚小。定期存款符合前述定義且其持有目的係為滿足營運上之短期現金承諾者，分類為約當現金。

(六) 透過損益按公允價值衡量之金融資產

1. 透過損益按公允價值衡量之金融資產係指持有供交易之金融資產。金融資產若在取得時主要係為短期內出售，則分類為持有供交易之金融資產。
2. 本公司對於符合交易慣例之持有供交易之金融資產係採用交易日會計。
3. 透過損益按公允價值衡量之金融資產，於原始認列時按公允價值衡量，相關交易成本則認列為當期損益。續後按公允價值衡量，其公允價值之變動認列於當期損益。

(七) 應收帳款

係屬原始產生之應收款，係在正常營業過程中就商品銷售或服務提供所產生之應收客戶款項。於原始認列時按公允價值衡量，後續採有效利息法按攤銷後成本扣除減損後之金額衡量。惟屬未付息之短期應收帳款，因折現影響不重大，後續以原始發票金額衡量。

(八) 金融資產減損

1. 本公司於每一資產負債表日，評估是否已經存在減損之任何客觀證據，顯示某一或一組金融資產於原始認列後發生一項或多項事項（即「損失事項」），且該損失事項對一金融資產或一組金融資產之估計未來現金流量具有能可靠估計之影響。
2. 本公司用以決定是否存在減損損失之客觀證據的政策如下：
 - (1) 發行人或債務人之重大財務困難；
 - (2) 違約，諸如利息或本金支付之延滯或不償付；
 - (3) 本公司因與債務人財務困難相關之經濟或法律理由，給予債務人原不可能考量之讓步；
 - (4) 債務人將進入破產或其他財務重整之可能性大增；
 - (5) 由於財務困難而使該金融資產之活絡市場消失；
 - (6) 可觀察到之資料顯示，一組金融資產之估計未來現金流量於該等資產原始認列後發生可衡量之減少，雖然該減少尚無法認定係屬該組中之某個別金融資產，該等資料包括該組金融資產之債務人償付狀況之不利變化，或與該組金融資產中資產違約有關之全國性或區域性經濟情況；

- (7)發行人所處營運之技術、市場、經濟或法令環境中所發生具不利影響之重大改變的資訊，且該證據顯示可能無法收回該權益投資之投資成本；或
- (8)權益工具投資之公允價值大幅或持久性下跌至低於成本。
3. 本公司經評估當已存在減損之客觀證據，且已發生減損損失時，按以下各類別處理：

(1)以攤銷後成本衡量之金融資產

係以該資產帳面金額與估計未來現金流量按該金融資產原始有效利率折現之現值間之差額，認列減損損失於當期損益。當後續期間減損損失金額減少，且該減少能客觀地與認列減損後發生之事項相連結，則先前認列之減損損失在未認列減損情況下於迴轉日應有之攤銷後成本之限額內於當期損益迴轉。認列及迴轉減損損失之金額係藉由備抵帳戶調整資產之帳面金額。

(2)以成本衡量之金融資產

係以該資產帳面金額與估計未來現金流量按類似金融資產之現時市場報酬率折現之現值間之差額，認列減損損失於當期損益。此類減損損失續後不得迴轉。認列減損損失之金額係藉由備抵帳戶調整資產之帳面金額。

(九)金融資產之除列

本公司於符合下列情況之一時，將除列金融資產：

1. 收取來自金融資產現金流量之合約權利失效。
2. 移轉收取金融資產現金流量之合約權利，且業已移轉金融資產所有權之幾乎所有風險及報酬。
3. 移轉收取金融資產現金流量之合約權利，惟未保留對金融資產之控制。

(十)存貨

以取得成本為入帳基礎，成本結轉按加權平均法計算，期末存貨採成本與淨變現價值孰低法評價，比較成本與淨變現價值孰低時，採逐項比較法。淨變現價值係指在正常營業過程中之估計售價減除至完工尚需投入之成本及相關變動銷售費用後之餘額。

(十一)租賃(出租人)

營業租賃之租賃收益扣除給予承租人之任何誘因，於租賃期間內按直線法攤銷認列為當期損益。

(十二)採用權益法之投資/子公司

1. 子公司指本公司控制之個體(包括結構型個體)，當本公司暴露於來自對該個體之參與之變動報酬或對該等變動報酬享有權利，且透過對該個體之權力有能力影響該等報酬時，本公司即控制該個體。
2. 本公司與子公司間交易所產生之未實現損益業已銷除。子公司之會計政策已作必要之調整，與本公司採用之政策一致。
3. 本公司對子公司取得後之損益份額認列為當期損益，對其取得後之其他綜合損益份額則認列為其他綜合損益。如本公司對子公司所認列之損失份額等於或超過在該子公司之權益時，本公司繼續按持股比例認列損失。
4. 依「證券發行人財務報告編製準則」規定，個體財務報告當期損益及其他綜合損益應與合併基礎編製之財務報告中當期損益及其他綜合損益歸屬於母公司業主之分攤數相同，個體財務報告業主權益應與合併基礎編製之財務報告中歸屬於母公司業主之權益相同。

(十三)不動產、廠房及設備

1. 不動產、廠房及設備係以取得成本為入帳基礎。
2. 後續成本只有在與該項目有關之未來經濟效益很有可能流入本公司，且該項目之成本能可靠衡量時，才包括在資產之帳面金額或認列為一項單獨資產。被重置部分之帳面金額應除列。所有其他維修費用於發生時認列為當期損益。
3. 不動產、廠房及設備之後續衡量採成本模式，除土地不提列折舊外，其他按估計耐用年限以直線法計提折舊。不動產、廠房及設備各項組成若屬重大，則單獨提列折舊。
4. 本公司於每一財務年度結束日對各項資產之殘值、耐用年限及折舊方法進行檢視，若殘值及耐用年限之預期值與先前之估計不同時，或資產所含之未來經濟效益之預期消耗型態已有重大變動，則自變動發生日起依國際會計準則第8號「會計政策、會計估計變動及錯誤」之會計估計變動規定處理。各項資產之耐用年限如下：

房屋及建築	50年
機器設備	3年
辦公設備	5年
運輸設備	5年

(十四) 投資性不動產

投資性不動產以取得成本認列，後續衡量採成本模式。除土地外，按估計耐用年限以直線法提列折舊，耐用年限為 50 年。

(十五) 非金融資產減損

本公司於資產負債表日針對有減損跡象之資產，估計其可回收金額，當可回收金額低於其帳面價值時，則認列減損損失。可回收金額係指一項資產之公允價值減處分成本或其使用價值，兩者較高者。當以前年度已認列資產減損之情況不存在或減少時，則迴轉減損損失，惟迴轉減損損失而增加之資產帳面金額，不超過該資產若未認列減損損失情況下減除折舊或攤銷後之帳面金額。

(十六) 應付帳款及票據

應付帳款及票據係在正常營業過程中自供應商取得商品或勞務而應支付之義務。於原始認列時按公允價值衡量，後續採有效利息法按攤銷後成本衡量。惟屬未付息之短期應付帳款，因折現影響不重大，後續以原始發票金額衡量。

(十七) 金融負債之除列

本公司於合約所載之義務履行、取消或到期時，除列金融負債。

(十八) 負債準備

負債準備係因過去事件而負有現時法定或推定義務，很有可能需要流出具經濟效益之資源以清償該義務，且該義務之金額能可靠估計時認列。負債準備之衡量係以資產負債表日清償該義務所需支出之最佳估計現值衡量，折現率採用反映目前市場對貨幣時間價值及負債特定風險之評估之稅前折現率，折現之攤銷認列為利息費用。未來營運損失不得認列負債準備。

(十九) 員工福利

1. 短期員工福利

短期員工福利係以預期支付之非折現金額衡量，並於相關服務提供時認列為費用。

2. 退休金

(1) 確定提撥計畫

對於確定提撥計畫，係依權責發生基礎將應提撥之退休基金數額認列為當期之退休金成本。預付提撥金於可退還現金或減少未來給付之範圍內認列為資產。

(2)確定福利計畫

A. 確定福利計畫下之淨義務係以員工當期或過去服務所賺得之未來福利金額折現計算，並以資產負債表日之確定福利義務現值減除計畫資產之公允價值。確定福利淨義務每年由精算師採用預計單位福利法計算，折現率則參考資產負債表日與確定福利計畫之貨幣及期間一致之高品質公司債之市場殖利率決定；在此類債券無深度市場之國家，係使用政府公債（於資產負債表日）之市場殖利率。

B. 確定福利計畫產生之再衡量數於發生當期認列為其他綜合損益，並表達於保留盈餘。

3. 員工酬勞及董監酬勞

員工酬勞及董監酬勞係於具法律或推定義務且金額可合理估計時，認列為費用及負債。嗣後決議實際配發金額與估列金額有差異時，則按會計估計變動處理。另以股票發放員工酬勞者，計算股數之基礎為董事會決議日前一日收盤價。

(二十)員工股份基礎給付

以權益交割之股份基礎給付協議係於給與日以所給與權益商品之公允價值衡量所取得之員工勞務，於既得期間認列為酬勞成本，並相對調整權益。權益商品之公允價值應反映市價既得條件及非既得條件之影響。認列之酬勞成本係隨著預期將符合服務條件及非市價既得條件之獎勵數量予以調整，直至最終認列金額係以既得日既得數量認列。

(二十一)所得稅

1. 所得稅費用包含當期及遞延所得稅。除與列入其他綜合損益或直接列入權益之項目有關之所得稅分別列入其他綜合損益或直接列入權益外，所得稅係認列於損益。
2. 本公司依據營運及產生應課稅所得之所在國家，在資產負債表日已立法或已實質性立法之稅率計算當期所得稅。管理階層就適用所得稅相關法規定期評估所得稅申報之狀況，並在適用情況下根據預期須向稅捐機關支付之稅款估列所得稅負債。未分配盈餘依所得稅法加徵 10%之所得稅，俟盈餘產生年度之次年度於股東會通過盈餘分派案後，始就實際盈餘之分派情形，認列 10%之未分配盈餘所得稅費用。
3. 遞延所得稅採用資產負債表法，按資產及負債之課稅基礎與其於個體資產負債表之帳面金額所產生之暫時性差異認列。源自於原始認列之商譽所產生之遞延所得稅負債則不予認列，若遞延所得稅源自於交易中對資產或負債之原始認列，且在交易當時未影響會計利潤或課稅所得（課稅損失），則不予認列。若投資子公司產生之暫時性差

異，本公司可以控制暫時性差異迴轉之時點，且暫時性差異很有可能於可預見之未來不會迴轉者則不予認列。遞延所得稅採用在資產負債表日已立法或已實質性立法，並於有關之遞延所得稅資產實現或遞延所得稅負債清償時預期適用之稅率及稅法為準。

4. 遞延所得稅資產於暫時性差異很有可能用以抵減未來應課稅所得之範圍內認列，並於每一資產負債表日重評估未認列及已認列之遞延所得稅資產。
5. 當有法定執行權將所認列之當期所得稅資產及負債金額互抵且有意圖以淨額基礎清償或同時實現資產及清償負債時，始將當期所得稅資產及當期所得稅負債互抵；當有法定執行權將當期所得稅資產及當期所得稅負債互抵，且遞延所得稅資產及負債由同一稅捐機關課徵所得稅之同一納稅主體、或不同納稅主體產生但各主體意圖以淨額基礎清償或同時實現資產及清償負債時，始將遞延所得稅資產及負債互抵。

(二十二) 股本

本公司買回已發行股票時，將所支付之對價包括任何可直接歸屬之增額成本以稅後淨額認列為股東權益之減項。買回之股票後續再發行時，所收取之對價扣除任何可直接歸屬之增額成本及所得稅影響後與帳面價值之差額認列為股東權益之調整。

(二十三) 股利分配

分派予本公司股東之現金股利於股東會決議分派時於財務報告認列為負債。

(二十四) 收入及成本認列

1. 本公司銷售電腦軟體相關產品。收入係正常營業活動中對公司外顧客銷售商品已收或應收對價之公允價值，以扣除增值稅、支付顧客的酬金、銷貨退回、數量折扣及折讓之淨額表達。
2. 商品銷售於商品交付予買方、銷貨金額能可靠衡量且未來經濟效益很有可能流入企業時認列收入。當與所有權相關之重大風險與報酬已移轉予顧客，本公司對商品既不持續參與管理亦未維持有效控制且顧客根據銷售合約接受商品，或有客觀證據顯示所有接受條款均已符合時，商品交付方屬發生。
3. 與電腦硬體廠商搭售的產品，係依合約約定金額於授權產品交付予廠商時認列收入，或依廠商將內建本公司軟體的產品出售後定期提供予本公司的結算報表認列收入，其中此類廠商的結算報表通常在

出貨之次一季提供予本公司；若係經由經銷、零售通路銷售的產品，通常在產品運送予經銷商、零售通路時認列收入；本公司透過網際網路銷售的產品，係依網路通路商所提供的銷售報表認列收入，通常是在產品出售之次月提供。

4. 本公司不定期免費提供客戶經由網路下載軟體除錯程式附件，是項服務非本公司產品銷售所伴隨的義務，亦不增加產品之主要功能，故於銷貨時估列之相關服務成本及負債，不影響收入之認列。
5. 本公司對銷售之產品提供價格折扣及瑕疵品退回權，採用歷史經驗估計折扣及退貨，於銷貨認列時提列備抵銷貨退回及折讓。
6. 產品銷售成本包含了產品包裝與製造成本、支付第三者的權利金、提列的權利金負債準備及呆滯與過時之存貨跌價損失等。

五、重大會計判斷、估計及假設不確定性之主要來源

本公司編製本個體財務報告時，管理階層已運用其判斷以決定所採用之會計政策，並依據資產負債表日當時之情況對於未來事件之合理預期以作出會計估計及假設。所作出之重大會計估計與假設可能與實際結果存有差異，將考量歷史經驗及其他因子持續評估及調整。請詳下列對重大會計判斷、估計與假設不確定性之說明：

(一)會計政策採用之重要判斷

1. 金融資產－權益投資之減損

本公司依據國際會計準則第 39 號「金融工具：認列與衡量金融工具：認列與衡量」決定個別金融資產－權益投資是否發生減損，於作此項決定時需重大判斷。本公司評估個別權益投資之公允價值低於其成本的時間及金額，以及被投資者之財務健全情況和短期業務前景，包括產業及部門績效、技術變遷以及營運及融資現金流量等因素。

2. 投資性不動產

本公司持有之部分不動產的目的係為賺取租金或資本增值，始將該不動產分類為投資性不動產項下。

(二)重要會計估計及假設

採用權益法之投資減損評估

當有減損跡象顯示某項採權益法之投資可能已經減損致帳面金額無法被回收，本公司隨即評估該項投資之減損。本公司係依據享有被投資公司預期未來現金流量之折現值評估可回收金額，並分析其相關假設之合理性。

民國 105 年 12 月 31 日，本公司採用權益法投資之帳面金額為 \$1,433,734。

六、重要會計項目之說明

(一)現金及約當現金

	<u>105年12月31日</u>	<u>104年12月31日</u>
庫存現金	\$ 55	\$ 257
活期存款	206,406	195,305
定期存款	<u>1,806,000</u>	<u>2,077,960</u>
	<u>\$ 2,012,461</u>	<u>\$ 2,273,522</u>

1. 本公司往來之金融機構信用品質良好，且本公司與多家金融機構往來以分散信用風險，預期發生違約之可能性甚低。
2. 本公司未有將現金及約當現金提供作為質押擔保之情形。

(二)透過損益按公允價值衡量之金融資產-流動

	<u>105年12月31日</u>	<u>104年12月31日</u>
持有供交易之金融資產		
債券型基金	\$ -	\$ 180,000
評價調整	-	<u>2</u>
	<u>\$ -</u>	<u>\$ 180,002</u>

本公司持有供交易之金融資產於民國 105 年度及 104 年度認列之淨利益分別計 \$200 及 \$149。

(三)應收票據

	<u>105年12月31日</u>	<u>104年12月31日</u>
應收票據	\$ 17,439	\$ 12,025
減：備抵呆帳	(30)	(30)
	<u>\$ 17,409</u>	<u>\$ 11,995</u>

(四)應收帳款

	<u>105年12月31日</u>	<u>104年12月31日</u>
應收帳款	\$ 19,555	\$ 49,419
減：備抵銷售退回及折讓	(5,477)	(4,010)
減：備抵呆帳	(518)	(518)
	<u>\$ 13,560</u>	<u>\$ 44,891</u>

1. 本公司未逾期且未減損之應收帳款，依據本公司之授信標準之信用品質資訊如下：

	<u>105年12月31日</u>	<u>104年12月31日</u>
群組1	\$ 2,824	\$ 30,110
群組2	8,245	12,423
群組3	<u>5,899</u>	<u>6,299</u>
	<u>\$ 16,968</u>	<u>\$ 48,832</u>

群組1：銷貨對象屬中國大陸地區之應收帳款。

群組2：銷貨對象屬台灣地區之應收帳款。

群組3：銷貨對象屬其他地區之應收帳款。

2. 本公司已逾期未減損之金融資產之帳齡分析如下：

	<u>105年12月31日</u>	<u>104年12月31日</u>
30天內	\$ 2,407	\$ -
31-90天	66	587
90天以上	<u>114</u>	<u>-</u>
	<u>\$ 2,587</u>	<u>\$ 587</u>

本公司對客戶之授信期間原則上為月結後30天，部分客戶則為月結45天至90天。備抵呆帳係參考帳齡分析、歷史經驗及客戶目前財務狀況分析，以估計無法回收之金額。

3. 本公司並未持有任何擔保品。

(五) 以成本衡量之金融資產-非流動

<u>項 目</u>	<u>105年12月31日</u>	<u>104年12月31日</u>
非上市櫃公司股票	<u>\$ 48,535</u>	<u>\$ 48,535</u>

1. 本公司持有之非上市櫃公司股票依據投資之意圖應分類為備供出售金融資產，惟因該標的非於活絡市場公開交易，且無法取得足夠之類似公司之產業資訊及被投資公司之相關財務資訊，因此無法合理可靠衡量其公允價值，故分類為「以成本衡量之金融資產」。
2. 本公司以成本衡量之金融資產未有提供質押之情況。

(六)採用權益法之投資

1. 採用權益法之投資明細如下：

<u>子 公 司 名 稱</u>	<u>持股比例(%)</u>	<u>105年12月31日</u>	<u>104年12月31日</u>
CyberLink.Com Corp. (CyberLink-USA)	100%	\$ 475,024	\$ 461,889
CyberLink Europe B.V. (CyberLink-B.V.)	100%	43,260	54,750
CyberLink International (CyberLink-B.V.I.)	100%	681,860	652,455
訊連投資股份有限公司 (訊連投資)	100%	233,590	205,430
		<u>\$ 1,433,734</u>	<u>\$ 1,374,524</u>

2. 民國 105 年度及 104 年度採用權益法認列之子公司(損)益之份額如下：

<u>子 公 司 名 稱</u>	<u>105年度</u>	<u>104年度</u>
CyberLink-USA	(\$ 17,161)	(\$ 12,458)
CyberLink-B.V.	(9,061)	(2,496)
CyberLink-B.V.I.	(302,711)	(137,714)
訊連投資	19,838	397
	<u>(\$ 309,095)</u>	<u>(\$ 152,271)</u>

3. 有關本公司之子公司資訊，請參見本公司民國 105 年度合併財務報告附註四(三)。

(七) 不動產、廠房及設備

	土地	房屋及建築	機器設備	辦公設備	運輸設備	合計
<u>105年1月1日</u>						
成本	\$220,698	\$137,385	\$ 19,459	\$ 670	\$ 7,427	\$385,639
累計折舊	-	(32,766)	(10,755)	(598)	(2,296)	(46,415)
	<u>\$220,698</u>	<u>\$104,619</u>	<u>\$ 8,704</u>	<u>\$ 72</u>	<u>\$ 5,131</u>	<u>\$339,224</u>
<u>105年</u>						
1月1日	\$220,698	\$104,619	\$ 8,704	\$ 72	\$ 5,131	\$339,224
增添	-	593	4,669	252	-	5,514
資產處分成本	-	(129)	(2,679)	-	(547)	(3,355)
處分日之累計折舊餘額	-	129	2,679	-	547	3,355
折舊費用	-	(3,415)	(4,018)	(138)	(1,099)	(8,670)
12月31日	<u>\$220,698</u>	<u>\$101,797</u>	<u>\$ 9,355</u>	<u>\$ 186</u>	<u>\$ 4,032</u>	<u>\$336,068</u>
<u>105年12月31日</u>						
成本	\$220,698	\$137,849	\$ 21,449	\$ 922	\$ 6,880	\$387,798
累計折舊	-	(36,052)	(12,094)	(736)	(2,848)	(51,730)
	<u>\$220,698</u>	<u>\$101,797</u>	<u>\$ 9,355</u>	<u>\$ 186</u>	<u>\$ 4,032</u>	<u>\$336,068</u>
<u>104年1月1日</u>						
成本	\$220,698	\$134,945	\$ 21,411	\$ 670	\$ 7,427	\$385,151
累計折舊	-	(30,325)	(12,402)	(527)	(1,114)	(44,368)
	<u>\$220,698</u>	<u>\$104,620</u>	<u>\$ 9,009</u>	<u>\$ 143</u>	<u>\$ 6,313</u>	<u>\$340,783</u>
<u>104年</u>						
1月1日	\$220,698	\$104,620	\$ 9,009	\$ 143	\$ 6,313	\$340,783
增添	-	3,083	3,789	-	-	6,872
資產處分成本	-	(643)	(5,741)	-	-	(6,384)
處分日之累計折舊餘額	-	643	5,741	-	-	6,384
折舊費用	-	(3,084)	(4,094)	(71)	(1,182)	(8,431)
12月31日	<u>\$220,698</u>	<u>\$104,619</u>	<u>\$ 8,704</u>	<u>\$ 72</u>	<u>\$ 5,131</u>	<u>\$339,224</u>
<u>104年12月31日</u>						
成本	\$220,698	\$137,385	\$ 19,459	\$ 670	\$ 7,427	\$385,639
累計折舊	-	(32,766)	(10,755)	(598)	(2,296)	(46,415)
	<u>\$220,698</u>	<u>\$104,619</u>	<u>\$ 8,704</u>	<u>\$ 72</u>	<u>\$ 5,131</u>	<u>\$339,224</u>

(八)投資性不動產

	土地	房屋及建築	合計
<u>105年1月1日</u>			
成本	\$ 799,024	\$ 556,079	\$ 1,355,103
累計折舊	-	(75,520)	(75,520)
	<u>\$ 799,024</u>	<u>\$ 480,559</u>	<u>\$ 1,279,583</u>
<u>105年</u>			
1月1日	\$ 799,024	\$ 480,559	\$ 1,279,583
折舊費用	-	(10,911)	(10,911)
12月31日	<u>\$ 799,024</u>	<u>\$ 469,648</u>	<u>\$ 1,268,672</u>
<u>105年12月31日</u>			
成本	\$ 799,024	\$ 556,079	\$ 1,355,103
累計折舊	-	(86,431)	(86,431)
	<u>\$ 799,024</u>	<u>\$ 469,648</u>	<u>\$ 1,268,672</u>
	土地	房屋及建築	合計
<u>104年1月1日</u>			
成本	\$ 799,024	\$ 556,079	\$ 1,355,103
累計折舊	-	(64,600)	(64,600)
	<u>\$ 799,024</u>	<u>\$ 491,479</u>	<u>\$ 1,290,503</u>
<u>104年</u>			
1月1日	\$ 799,024	\$ 491,479	\$ 1,290,503
折舊費用	-	(10,920)	(10,920)
12月31日	<u>\$ 799,024</u>	<u>\$ 480,559</u>	<u>\$ 1,279,583</u>
<u>104年12月31日</u>			
成本	\$ 799,024	\$ 556,079	\$ 1,355,103
累計折舊	-	(75,520)	(75,520)
	<u>\$ 799,024</u>	<u>\$ 480,559</u>	<u>\$ 1,279,583</u>

1. 投資性不動產之租金收入及直接營運費用：

	105年度	104年度
投資性不動產之租金收入	<u>\$ 55,253</u>	<u>\$ 48,666</u>
當期產生租金收入之投資性不動產所發生之直接營運費用	<u>\$ 13,444</u>	<u>\$ 12,145</u>
當期未產生租金收入之投資性不動產所發生之直接營運費用	<u>\$ 1,144</u>	<u>\$ 1,972</u>

2. 本公司持有之投資性不動產於民國 105 年及 104 年 12 月 31 日之公允價值分別為\$1,904,022 及\$2,153,308，上開公允價值係根據相關資產鄰近地區類似不動產之市場交易價格評估而得。

(九) 應付帳款

	105年12月31日	104年12月31日
應付權利金	\$ 99,576	\$ 126,513
其他	3,697	7,719
	<u>\$ 103,273</u>	<u>\$ 134,232</u>

(十) 其他應付款

	105年12月31日	104年12月31日
代收權利金款項	\$ 86,500	\$ 87,779
應付員工酬勞及董監酬勞	72,739	110,805
應付員工獎金	71,039	66,075
應付薪資	53,678	56,297
應付促銷費	20,845	41,034
應付勞務費	8,276	14,133
應付費用-其他	11,099	14,065
其他應付款-其他	1,167	632
	<u>\$ 325,343</u>	<u>\$ 390,820</u>

(十一) 負債準備

	權利金	軟體除錯成本	合計
<u>105年</u>			
1月1日	\$ 426,873	\$ 6,925	\$ 433,798
本期新增之負債準備	30,776	-	30,776
本期使用之負債準備	(4,203)	-	(4,203)
本期迴轉之未使用金額	-	(285)	(285)
淨兌換差額	(7,340)	-	(7,340)
12月31日	<u>\$ 446,106</u>	<u>\$ 6,640</u>	<u>\$ 452,746</u>
<u>104年</u>			
1月1日	\$ 380,909	\$ 7,890	\$ 388,799
本期新增之負債準備	30,847	-	30,847
本期迴轉之未使用金額	-	(965)	(965)
淨兌換差額	15,117	-	15,117
12月31日	<u>\$ 426,873</u>	<u>\$ 6,925</u>	<u>\$ 433,798</u>

負債準備分析如下：

	105年12月31日	104年12月31日
非流動	<u>\$ 452,746</u>	<u>\$ 433,798</u>

1. 權利金

本公司依據所處產業特性、其他已知原因以及管理階層的判斷估計可能發生的權利金支出，並於相關產品出售當期認列為產品銷售成本。任何產業環境之變遷，均可能會重大影響本公司權利金負債準備之金額。該權利金負債準備，將於專利所有權人求償時支付。

2. 軟體除錯成本

本公司不定期免費提供客戶經由網路下載軟體除錯程式附件，配合銷貨收入估列相關之軟體除錯成本及負債。

(十二) 退休金

1. (1) 本公司依據「勞動基準法」之規定，訂有確定福利之退休辦法，適用於民國 94 年 7 月 1 日實施「勞工退休金條例」前所有正式員工之服務年資，以及於實施「勞工退休金條例」後選擇繼續適用勞動基準法員工之後續服務年資。員工符合退休條件者，退休金之支付係根據服務年資及退休前 6 個月之平均薪資計算，15 年以內(含)的服務年資每滿一年給予兩個基數，超過 15 年之服務年資每滿一年給予一個基數，惟累積最高以 45 個基數為限。本公司按月就薪資總額 2 % 提撥退休基金，以勞工退休準備金監督委員會之名義專戶儲存於台灣銀行。另本公司於每年年度終了前，估算前項勞工退休準備金專戶餘額，若該餘額不足給付次一年度內預估符合退休條件之勞工依前述計算之退休金數額，本公司將於次年度三月底前一次提撥其差額。

(2) 資產負債表認列之金額如下：

	105年12月31日	104年12月31日
確定福利義務現值	(\$ 67,918)	(\$ 72,587)
計畫資產公允價值	25,354	24,219
淨確定福利負債	(\$ 42,564)	(\$ 48,368)

(3) 淨確定福利負債之變動如下：

	確定福利 義務現值	計畫資產 公允價值	淨確定 福利負債
105年度			
1月1日餘額	(\$ 72,587)	\$ 24,219	(\$ 48,368)
利息(費用)收入	(1,087)	368	(719)
	(73,674)	24,587	(49,087)
再衡量數：			
計畫資產報酬(不包括包含 於利息收入或費用之金額)	-	(193)	(193)
人口統計假設變動影響數	(111)	-	(111)
經驗調整	5,867	-	5,867
	5,756	(193)	5,563
提撥退休基金	-	960	960
12月31日餘額	(\$ 67,918)	\$ 25,354	(\$ 42,564)

	確定福利 義務現值	計畫資產 公允價值	淨確定 福利負債
104年度			
1月1日餘額	(\$ 91,032)	\$ 22,539	(\$ 68,493)
利息(費用)收入	(1,818)	460	(1,358)
	(92,850)	22,999	(69,851)
再衡量數：			
計畫資產報酬(不包括包含 於利息收入或費用之金額)	-	140	140
人口統計假設變動影響數	(110)	-	(110)
財務假設變動影響數	(5,420)	-	(5,420)
經驗調整	25,793	-	25,793
	20,263	140	20,403
提撥退休基金	-	1,080	1,080
12月31日餘額	(\$ 72,587)	\$ 24,219	(\$ 48,368)

- (4) 本公司之確定福利退休計畫基金資產，係由臺灣銀行按該基金年度投資運用計畫所定委託經營項目之比例及金額範圍內，依勞工退休基金收支保管及運用辦法第六條之項目（即存放國內外之金融機構，投資國內外上市、上櫃或私募之權益證券及投資國內外不動產之證券化商品等）辦理委託經營，相關運用情形係由勞工退休基金監理會進行監督。該基金之運用，其每年決算分配之最低收益，不得低於依當地銀行二年定期存款利率計算之收益，若有不足，則經主管機關核准後由國庫補足。因本公司無權參與該基金之運作及管理，故無法依國際會計準則第19號第142段規定揭露計畫資產公允價值之分類。105年及104年12月31日構成該基金總資產之公允價值，請詳政府公告之各年度之勞工退休基金運用報告。
- (5) 有關退休金之精算假設彙總如下：

	105年度		104年度	
折現率	1.50%		1.50%	
未來薪資增加率	3.00%		3.00%	
對於未來死亡率之假設係按照臺灣壽險業第五回經驗生命表估計。因採用之主要精算假設變動而影響之確定福利義務現值分析如下：				
	折現率		未來薪資增加率	
	增加0.25%	減少0.25%	增加0.25%	減少0.25%
105年12月31日				
對確定福利義務現值 之影響	(\$ 2,581)	\$ 2,709	\$ 2,662	(\$ 2,550)
104年12月31日				
對確定福利義務現值 之影響	(\$ 2,781)	\$ 2,921	\$ 2,870	(\$ 2,748)

上述之敏感度分析係基於其他假設不變的情況下分析單一假設變動之影響。實務上許多假設的變動則可能是連動的。敏感度分析係與計算資產負債表之淨退休金負債所採用的方法一致。

本期編製敏感度分析所使用之方法與假設與前期相同。

(6)本公司於民國 106 年度預計支付予退休計畫之提撥金為\$960。

(7)截至 105 年 12 月 31 日，該退休計畫之加權平均存續期間為 15 年。退休金支付之到期分析如下：

短於1年	\$	306
1-2年		469
3-5年		2,552
5年以上		81,771
	\$	<u>85,098</u>

2.(1)自民國 94 年 7 月 1 日起，本公司依據「勞工退休金條例」，訂有確定提撥之退休辦法，適用於本國籍之員工。本公司就員工選擇適用「勞工退休金條例」所定之勞工退休金制度部分，每月按薪資之 6% 提繳勞工退休金至勞保局員工個人帳戶，員工退休金之支付依員工個人之退休金專戶及累積收益之金額採月退休金或一次退休金方式領取。

(2)民國 105 年度及 104 年度，本公司依上開退休金辦法認列之退休金成本分別為\$16,461 及\$18,442。

(十三)股份基礎給付

1. 民國 105 年度及 104 年度，本公司之股份基礎給付協議如下：

協議之類型	給與日	給與數量 (仟單位)	合約 期間	既得條件
員工認股權 計畫	100年8月22日	2,405	7年	2年之服務：累計可行使50%； 3年之服務：累計可行使75%； 4年之服務：累計可行使100%。
"	104年8月25日	5,000	7年	"

2. 上述股份基礎給付協議之詳細資訊如下：

	105年		104年	
	認股權數量 (仟單位)	加權平均 履約價格(元)	認股權數量 (仟單位)	加權平均 履約價格(元)
1月1日期初				
流通在外認股權	6,868	\$ 60.68	2,822	\$ 76.02
本期給予認股權	-	-	5,000	54.00
本期執行認股權	(100)	49.38	(954)	51.59
本期放棄認股權	(1,168)	90.40	-	-
12月31日期末				
流通在外認股權	<u>5,600</u>	50.57	<u>6,868</u>	60.68
12月31日期末				
可執行認股權	<u>600</u>		<u>1,868</u>	

3. 民國 105 年度及 104 年度執行之認股權於執行日之加權平均股價分別為 50.57 元及 60.68 元。
4. 截至民國 105 年及 104 年 12 月 31 日，流通在外之認股權，履約價格區間分別為 47.0 元~51.0 元及 49.8 元~95.8 元，加權平均剩餘合約期間分別為 1.64~5.65 年及 0.88~6.65 年。
5. 本公司給與日給與之股份基礎給付交易使用 Black-Scholes 選擇權評價模式估計認股選擇權之公允價值，相關資訊如下：

協議	給與日	股價 (元)	履約價 格(元)	預期波 動率	預期存 續期間	預期 股利	無風險 利率	每單位公 允價值(元)
員工認股 權計畫	100年8月 22日	61	61	38.58%	4.875	0.00%	1.05%	21.1605
員工認股 權計畫	104年8月 25日	54	54	23.95%	4.875	0.00%	0.81%	12.1117

註：預期波動率係採用最近期與該認股權預期存續期間約當之期間作為樣本區間之股價，並以該期間內股票報酬率之標準差估計而得。

6. 股份基礎給付交易產生之費用如下：

	105年度	104年度
權益交割	\$ <u>20,749</u>	\$ <u>8,845</u>

7. 本公司於民國 104 年 3 月 19 日經董事會決議，發行民國 104 年第一次員工認股權憑證，共計發行 5,000,000 單位，認股價為發行當日本公司普通股收盤價格。此次發行業已於民國 104 年 4 月 14 日經主管機關核准。

(十四)股本

1. 民國 105 年 12 月 31 日，本公司額定資本額為 \$1,610,000，分為 161,000 仟股(含員工認股權憑證可認購股數 21,000 仟股)，實收資本額為 \$968,945，每股面額 10 元。本公司已發行股份之股款均已收訖。
本公司普通股期初與期末流通在外股數(單位：仟股)調節如下：

	<u>105年</u>	<u>104年</u>
1月1日	96,795	100,219
員工執行認股權	100	955
收回股份	-	(4,379)
12月31日	<u>96,895</u>	<u>96,795</u>

2. 庫藏股

- (1) 股份收回原因及其數量：

<u>持有股份之公司名稱</u>	<u>收 回 原 因</u>	<u>股數(仟股)</u>	<u>帳面金額</u>
本公司	維護公司信用及股東權益	<u>4,579</u>	<u>\$310,260</u>

- (2) 證券交易法規定公司對買回發行在外股份之數量比例，不得超過公司已發行股份總數百分之十，收買股份之總金額，不得逾保留盈餘加計發行股份溢價及已實現之資本公積金額。
- (3) 本公司持有之庫藏股票依證券交易法規定不得質押，於未轉讓前亦不得享有股東權利。
- (4) 依證券交易法規定，因供轉讓股份予員工所買回之股份，應於買回之日起三年內將其轉讓，逾期未轉讓者，視為公司未發行股份，並應辦理變更登記銷除股份。而為維護公司信用及股東權益所買回股份，應於買回之日起六個月內辦理變更登記銷除股份。
- (5) 本公司民國 105 年度買回庫藏股已於民國 105 年 12 月 26 日執行完畢，截至外勤工作日止，尚未辦理變更登記註銷股份；民國 104 年度買回庫藏股總股數計 4,379 仟股，金額計 \$292,931，業已於民國 104 年 12 月 20 日辦理變更登記銷除股份。

(十五)資本公積

依公司法規定，超過票面金額發行股票所得之溢額及受領贈與之所得之資本公積，除得用於彌補虧損外，於公司無累積虧損時，按股東原有股份之比例發給新股或現金。另依證券交易法之相關規定，以上開資本公積撥充資本時，每年以其合計數不超過實收資本額百分之十為限。公司非於盈餘公積填補資本虧損仍有不足時，不得以資本公積補充之。

105年					
	發行溢價	員工認股權	失效之 員工認股權	關聯企業 股權淨值 變動數	合計
1月1日	\$1,500,864	\$ 81,545	\$ -	\$ 253	\$1,582,662
員工執行認股權	5,915	(1,997)	-	-	3,918
股份基礎給付交易	-	22,310	-	-	22,310
失效之員工認股權	-	(56,566)	56,566	-	-
按持股比例認列關 聯企業權益變動	-	-	-	9,024	9,024
12月31日	<u>\$1,506,779</u>	<u>\$ 45,292</u>	<u>\$ 56,566</u>	<u>\$ 9,277</u>	<u>\$1,617,914</u>

104年					
	發行溢價	員工認股權	已失效 員工認股權	關聯企業 股權淨值 變動數	合計
1月1日	\$1,690,890	\$ 91,524	\$ -	\$ -	\$1,782,414
員工執行認股權	59,115	(19,399)	-	-	39,716
股份基礎給付交易	-	9,420	-	-	9,420
處分庫藏股票	(249,141)	-	-	-	(249,141)
按持股比例認列關 聯企業權益變動	-	-	-	253	253
12月31日	<u>\$1,500,864</u>	<u>\$ 81,545</u>	<u>\$ -</u>	<u>\$ 253</u>	<u>\$1,582,662</u>

(十六) 保留盈餘

- 依本公司章程規定，本公司年度總決算，如有本期稅後淨利，應先彌補歷年虧損(包含調整未分配盈餘金額)，後依法提撥百分之十法定盈餘公積。但法定盈餘公積已達公司資本總額時不在此限。次依法令或主管機關規定提撥或迴轉特別盈餘公積。嗣餘盈餘，連同期初未分配盈餘(包含調整未分配盈餘金額)，由董事會擬具盈餘分配議案，提請股東會決議分派股東股息紅利。
本公司之股利政策，係配合目前及未來之發展計畫，考量投資環境、資金需求及國內外競爭狀況，並兼顧股東利益等因素。年度股東紅利分配，以不低於當年度可供分配盈餘之百分之五十為原則。並以股票股利與現金股利相互搭配為原則，現階段現金股利之分配以不低於年度股利分配之百分之廿為原則，惟因公司有重大之資本支出等計畫，得經股東會同意後，現金股利之分配可低於年度股利百分之廿。
- 法定盈餘公積除彌補公司虧損及按股東原有股份之比例發給新股或現金外，不得使用之，惟發給新股或現金者，以該項公積超過實收資本額25%之部分為限。
- 本公司分派盈餘時，依法令規定須就當年度資產負債表日之其他權益項

目借方餘額提列特別盈餘公積始得分派，嗣後其他權益項目借方餘額迴轉時，迴轉金額得列入可供分派盈餘中。

4. 本公司於民國 105 年 6 月 23 日及 104 年 6 月 24 日，經股東會決議通過民國 104 年度及 103 年度盈餘分派案如下：

	104年度		103年度	
	金額	每股股利(元)	金額	每股股利(元)
法定盈餘公積	\$ 55,664		\$ 70,698	
現金股利	387,180	\$ 4.00	701,773	\$ 7.00
合計	\$ 442,844		\$ 772,471	

(十七)其他權益項目

	105年		
	備供出售投資	外幣換算	合計
1月1日	\$ 38,954	(\$ 23,905)	\$ 15,049
評價調整			
-集團	8,322	-	8,322
外幣換算差異數：			
-集團	-	(6,748)	(6,748)
-關聯企業	-	(3,237)	(3,237)
12月31日	\$ 47,276	(\$ 33,890)	\$ 13,386

	104年		
	備供出售投資	外幣換算	合計
1月1日	\$ -	(\$ 57,652)	(\$ 57,652)
評價調整			
-集團	38,954	-	38,954
外幣換算差異數：			
-集團	-	26,674	26,674
-關聯企業	-	7,073	7,073
12月31日	\$ 38,954	(\$ 23,905)	\$ 15,049

(十八)其他收入

	105年度	104年度
租金收入	\$ 63,421	\$ 54,814
利息收入-銀行存款利息	20,105	22,583
勞務收入	12,721	11,832
逾期預收款項轉列收入數	6,389	-
逾期應付款項轉列收入數	4,201	-
股利收入	5,423	4,332
其他收入-其他(註)	4,595	55,985
	\$ 116,855	\$ 149,546

註：本公司於民國 104 年 5 月處分無形資產之說明，請詳附註七。

(十九)其他利益及損失

	105年度	104年度
淨外幣兌換(損失)利益	(\$ 50,450)	\$ 63,042
透過損益按公允價值衡量之金融資產淨利益	200	149
其他	(14,752)	(16,625)
	<u>(\$ 65,002)</u>	<u>\$ 46,566</u>

(二十)成本、費用性質之額外資訊

	105年度	104年度
商品存貨銷貨成本	\$ 16,854	\$ 14,382
員工福利費用	474,881	559,221
權利金成本	132,848	169,243
促銷費用	70,949	90,762
勞務費用	58,947	70,410
折舊費用	8,670	8,431
產品支出費	5,483	7,566
其他	40,593	45,015
營業成本及營業費用	<u>\$ 809,225</u>	<u>\$ 965,030</u>

(二十一)員工福利費用

	105年度	104年度
薪資費用	\$ 395,497	\$ 483,101
勞健保費用	29,223	34,789
退休金費用	17,180	19,800
員工認股權	20,749	8,845
其他用人費用	12,232	12,686
	<u>\$ 474,881</u>	<u>\$ 559,221</u>

1. 依本公司章程規定，本公司依當年度獲利狀況扣除累積虧損後，如尚有餘額，應提撥員工酬勞不低於 3.0%，董事及監察人酬勞不高於 1.5%。
2. 本公司民國 105 年度及 104 年度員工酬勞估列金額分別為 \$41,249 及 \$50,098；董監酬勞估列金額分別為 \$4,097 及 \$7,515，前述金額帳列薪資費用科目。
民國 105 年係依截至當期止之獲利情況，分別以 7.61%及 0.76%估列。董事會決議實際配發金額為 \$41,249 及 \$4,097，其中員工酬勞將採現金之方式發放。

經董事會決議之民國 104 年度員工酬勞及董監酬勞與民國 104 年度財務報告認列之金額一致。前述員工酬勞以現金發放。

本公司董事會通過之員工及董監酬勞相關資訊可至公開資訊觀測站查詢。

(二十二) 所得稅

1. 所得稅費用

所得稅費用組成部分：

	<u>105年度</u>	<u>104年度</u>
當期所得稅：		
當年應負擔之所得稅	\$ 104,699	\$ 130,829
以前年度所得稅低估數	57,362	-
未分配盈餘加徵	<u>18,838</u>	<u>-</u>
當期所得稅總額	<u>180,899</u>	<u>130,829</u>
遞延所得稅：		
與暫時性差異產生及迴轉	<u>12,061</u>	(16,638)
遞延所得稅總額	<u>12,061</u>	(16,638)
當年度認列於損益之所得稅費用	<u>\$ 192,960</u>	<u>\$ 114,191</u>

2. 所得稅費用與會計利潤關係

	<u>105年度</u>	<u>104年度</u>
稅前淨利按法定稅率計算所得稅	\$ 84,398	\$ 114,041
按稅法規定剔除項目之所得稅影響數	63,260	38,819
未分配盈餘加徵	18,838	-
投資抵減之所得稅影響數	(30,898)	(38,669)
以前年度所得稅低估數	<u>57,362</u>	<u>-</u>
所得稅費用	<u>\$ 192,960</u>	<u>\$ 114,191</u>

3. 因暫時性差異而產生之遞延所得稅資產或負債金額如下：

	105年			
	1月1日	認列於		12月31日
		損益	其他綜合淨利	
暫時性差異：				
-遞延所得稅資產：				
未實現銷貨毛利	\$ 18,337	(\$ 9,257)	\$ -	\$ 9,080
未實現備抵銷貨	682	249	-	931
未實現兌換損失	4,244	(3,495)	-	749
未休假獎金	1,956	490	-	2,446
軟體除錯成本	1,177	(48)	-	1,129
退休金精算損益	6,817	-	(946)	5,871
合計	<u>\$ 33,213</u>	<u>(\$ 12,061)</u>	<u>(\$ 946)</u>	<u>\$ 20,206</u>

	104年			
	1月1日	認列於		12月31日
		損益	其他綜合淨利	
暫時性差異：				
-遞延所得稅資產：				
未實現銷貨毛利	\$ 12,150	\$ 6,187	\$ -	\$ 18,337
未實現備抵銷貨	695	(13)	-	682
未實現兌換損失	-	4,244	-	4,244
未休假獎金	2,527	(571)	-	1,956
軟體除錯成本	1,342	(165)	-	1,177
退休金精算損益	10,286	-	(3,469)	6,817
小計	<u>27,000</u>	<u>9,682</u>	<u>(3,469)</u>	<u>33,213</u>
-遞延所得稅負債：				
未實現兌換利益	(6,956)	6,956	-	-
合計	<u>\$ 20,044</u>	<u>\$ 16,638</u>	<u>(\$ 3,469)</u>	<u>\$ 33,213</u>

4. 本公司營利事業所得稅業經稅捐稽徵機關核定至民國 103 年度。

5. 未分配盈餘相關資訊

	105年12月31日	104年12月31日
86年度以前	\$ 9,932	\$ 9,932
87年度以後	<u>829,252</u>	<u>906,331</u>
	<u>\$ 839,184</u>	<u>\$ 916,263</u>

6. 截至民國 105 年及 104 年 12 月 31 日，本公司股東可扣抵稅額帳戶餘額分別為 \$119,741 及 \$58,789，民國 104 年度之盈餘分配稅額扣抵比率為 8.35%，民國 105 年度盈餘分配之預計稅額扣抵比率為 19.65%。

7. 本公司民國 102 年度之營利事業所得稅結算申報於民國 105 年 2 月

19日經財政部北區國稅局核定，將可扣抵之境外所得稅額由原申報之\$53,667調減為\$0，惟本公司對核定結果不服，業於民國105年4月12日提出復查申請，並於民國105年11月18日收到更正核定通知書，其可扣抵之境外所得稅額由原申報之\$53,667調減為\$28,667。

(二十三) 每股盈餘

	105年度		
	稅後金額	加權平均流通在外股數(仟股)	每股盈餘(元)
<u>基本每股盈餘</u>			
歸屬於普通股股東之本期淨利	\$ 303,496	96,455	\$ 3.15
<u>稀釋每股盈餘</u>			
歸屬於普通股股東之本期淨利	\$ 303,496	96,455	
具稀釋作用之潛在普通股之影響			
員工認股權憑證	-	1,523	
員工分紅	-	682	
屬於普通股股東之本期淨利加潛在普通股之影響	\$ 303,496	98,660	\$ 3.08

	104年度		
	稅後金額	加權平均流通在外股數(仟股)	每股盈餘(元)
<u>基本每股盈餘</u>			
歸屬於普通股股東之本期淨利	\$ 556,640	99,353	\$ 5.60
<u>稀釋每股盈餘</u>			
歸屬於普通股股東之本期淨利	\$ 556,640	99,353	
具稀釋作用之潛在普通股之影響			
員工認股權憑證	-	777	
員工分紅	-	1,322	
屬於普通股股東之本期淨利加潛在普通股之影響	\$ 556,640	101,452	\$ 5.49

(二十四) 營業租賃

本公司以營業租賃將台北市內湖區西湖段二小段 229 地號土地一筆、內湖「太陽科技廣場」廠辦大樓 B 棟 1 至 9 樓之樓層及新北市新店區「江陵資訊」商辦大樓 5 至 6 樓之樓層出租，民國 105 年度及 104 年度分別認列 \$57,251 及 \$51,195 之租金收入。本公司依一系列之租賃協議出租前開廠辦大樓，該些協議自民國 102 年至 108 年第三季屆滿，並附有租賃期間屆滿之續租權。另因不可取消合約之未來最低應收租賃給付總額如下：

	<u>105年12月31日</u>	<u>104年12月31日</u>
不超過1年	\$ 53,525	\$ 42,660
超過1年但不超過5年	48,051	68,872
	<u>\$ 101,576</u>	<u>\$ 111,532</u>

七、關係人交易

(一)關係人之名稱及與本公司之關係

<u>關 係 人 名 稱</u>	<u>與 本 公 司 之 關 係</u>
CyberLink.Com Corp.	本公司之子公司
CyberLink Europe B.V.	"
CyberLink International Technology Corp.	"
訊連投資股份有限公司(訊連投資)	"
CyberLink Inc.	本公司之孫公司
ImageChef Incorporated	"
Perfect Corp.	本公司之關聯企業
玩美移動股份有限公司	"
Perfect Mobile Corp.	"

(二)與關係人間之重大交易事項

1. 營業收入

	<u>105年度</u>	<u>104年度</u>
商品銷售：		
— 子公司	\$ 474,188	\$ 495,727
— 關聯企業	-	29,250
勞務銷售：		
— 關聯企業	3,280	-
	<u>\$ 477,468</u>	<u>\$ 524,977</u>

- (1)對子公司商品銷售之交易價格與非關係人並無重大差異；於銷售完成後 30 日內收款，一般客戶則為預收貨款或銷售完成後 45-90 日內收款。
- (2)本公司提供關聯企業商品諮詢服務，交易價格係由雙方議價而定，並依雙方簽訂之合約時程收款，交易條件與一般非關係人無重大差異。
- (3)本公司於民國 104 年 9 月授權 U 之原始碼予關聯企業，其價格參酌中華青松科技股份有限公司及中華無形資產鑑價股份有限公司出具之評價報告，交易總價款計\$29,250，並依持股比例認列之未實現利益計\$14,332。截至民國 105 年 12 月 31 日止，已實現利益計\$5,972。

2. 應收帳款

	<u>105年12月31日</u>	<u>104年12月31日</u>
應收關係人款項：		
— 子公司	<u>\$ 57,154</u>	<u>\$ 62,169</u>

應收關係人款項主要來自銷售交易，銷售交易之款項於銷售日後 30 日到期。該應收款項並無抵押及附息。應收關係人款項並未提列負債準備。

3. 其他應收款

	<u>105年12月31日</u>	<u>104年12月31日</u>
勞務收入：		
— 子公司	\$ 6,169	\$ 5,802
租金收入：		
— 關聯企業	539	539
代墊款：		
— 子公司	3,310	2,057
— 關聯企業	3,154	3,891
	<u>\$ 13,172</u>	<u>\$ 12,289</u>

本公司於民國 105 年度及 104 年度提供法律、管理及技術之相關服務予子公司，並依本公司提供勞務之相關人事成本計收費用，民國 105 年度及 104 年度產生之勞務收入明細如下：

	<u>105年度</u>	<u>104年度</u>
勞務收入：		
— 子公司	<u>\$ 12,721</u>	<u>\$ 11,832</u>

4. 財產交易

帳列項目	<u>104年度</u>	
	<u>處分價款</u>	<u>處分利益</u>
關聯企業 其他收入	<u>\$ 65,000</u>	<u>\$ 34,035</u>

本公司於民國 104 年 5 月出售無形資產予關聯企業，其售價係參酌中華青松科技股份有限公司及中華無形資產鑑價股份有限公司出具之評價報告，交易總價款計\$65,000，處分利益\$65,000，並依持股比例認列之未實現利益\$30,965。截至民國 105 年 12 月 31 日止，已實現利益計\$15,925。

5. 其他收入

	<u>105年度</u>	<u>104年度</u>
關聯企業	<u>\$ 6,170</u>	<u>\$ 3,619</u>

本公司以營業租賃將新北市新店區「江陵資訊」商辦大樓 14 樓之樓層辦公室出租予關聯企業，租賃期間介於民國 104 年 6 月至 106 年 5 月間，

租賃價款係依雙方租賃合約約定，收款條件係按月收取。另因不可取消合約之未來最低應收租賃給付總額如下：

	<u>105年12月31日</u>	<u>104年12月31日</u>
不超過1年	\$ 2,566	\$ 6,158
超過1年但不超過5年	-	2,566
	<u>\$ 2,566</u>	<u>\$ 8,724</u>

(三) 主要管理階層薪酬資訊

	<u>105年度</u>	<u>104年度</u>
薪資及其他短期員工福利	\$ 41,346	\$ 56,510
退職後福利	512	1,047
執行業務費用	49	77
	<u>\$ 41,907</u>	<u>\$ 57,634</u>

八、質押之資產

無此事項。

九、重大或有負債及未認列之合約承諾

(一) 或有事項

無此事項。

(二) 承諾事項

請詳附註六(二十四)及七說明。

十、重大之災害損失

無此事項。

十一、重大之期後事項

無。

十二、其他

(一) 資本管理

本公司之資本管理目標，係為保障公司能繼續經營，維持最佳資本結構以降低資金成本，並為股東提供報酬。為維持或調整資本結構，本公司可能會調整支付予股東之股利金額、退還資本予股東以及發行新股以調整至最適資本結構。

(二)金融工具

1. 金融工具公允價值資訊

本公司非以公允價值衡量之金融工具(包括現金及約當現金、應收票據、應收帳款、其他應收款、其他金融資產、應付帳款、其他應付款及其他金融負債)的帳面金額係公允價值之合理近似值，另以公允價值衡量之金融工具的公允價值資訊請詳附註十二(三)。

2. 財務風險管理政策

- (1)本公司日常營運受多項財務風險之影響，包含市場風險(包括匯率風險、利率風險及價格風險)、信用風險及流動性風險。本公司整體風險管理政策著重於金融市場的不可預測事項，並尋求可降低對本公司財務狀況及財務績效之潛在不利影響。
- (2)風險管理工作由本公司財務部按照董事會核准之政策執行。本公司財務部透過與公司營運單位密切合作，負責辨認、評估與規避財務風險。董事會對整體風險管理訂有書面原則，亦對特定範圍與事項提供書面政策，例如匯率風險、利率風險、信用風險、衍生與非衍生金融工具之使用，以及剩餘流動資金之投資。

3. 重大財務風險之性質及程度

(1)市場風險

匯率風險

- A. 本公司財務風險管理目標，係為管理與營運活動相關之匯率風險、利率風險、信用風險及流動風險。為降低相關財務風險，本公司致力於辨認、評估並規避市場之不確定性，以降低市場變動對公司財務績效之潛在不利影響。
- B. 本公司從事之業務涉及若干非功能性貨幣(本公司之功能性貨幣為台幣)，故受匯率波動之影響；以及本公司持有若干國外營運機構投資，其淨資產承受外幣換算風險，對國外營運機構之淨投資，具重大匯率波動影響之外幣資產及負債資訊如下：

105 年 12 月 31 日				105 年度		
幣別	外幣金額 (仟美元)	期末衡量 匯率	帳面新台幣	敏感度分析		
				變動幅度	影響損益	影響其他 綜合損益
<u>金融資產</u>						
<u>貨幣性項目</u>						
美元:新台幣	\$60,612	\$ 32.25	\$1,954,737	1%	\$ 19,547	\$ -
<u>非貨幣性項目</u>						
美元:新台幣	35,872	32.25	1,156,884	1%	-	11,569
歐元:新台幣	1,276	33.90	43,260	1%	-	433
<u>金融負債</u>						
<u>貨幣性項目</u>						
美元:新台幣	5,770	32.25	186,083	1%	1,861	-
104 年 12 月 31 日				104 年度		
幣別	外幣金額 (仟美元)	期末衡量 匯率	帳面新台幣	敏感度分析		
				變動幅度	影響損益	影響其他 綜合損益
<u>金融資產</u>						
<u>貨幣性項目</u>						
美元:新台幣	\$63,614	\$ 32.83	\$2,088,448	1%	\$ 20,884	\$ -
<u>非貨幣性項目</u>						
美元:新台幣	33,943	32.83	1,114,344	1%	-	11,143
歐元:新台幣	1,526	35.88	54,750	1%	-	548
<u>金融負債</u>						
<u>貨幣性項目</u>						
美元:新台幣	6,527	32.83	214,281	1%	2,143	-

C. 本公司貨幣性項目因匯率波動具重大影響於民國 105 年度及 104 年度認列之全部兌換損益(含已實現及未實現)彙總金額分別為損失\$50,450 及利益\$63,042。

價格風險

- 由於本公司持有之投資於個體資產負債表中係分類透過損益按公允價值衡量之金融資產，因此本公司暴露於金融商品之價格風險之下。為管理金融商品投資之價格風險，本公司將其投資組合分散，其分散之方式係根據本公司設定之限額進行。另本公司未有商品價格風險之暴險。
- 本公司主要投資於國內受益憑證，此等金融商品之價格會因該投資標的未來價值之不確定性而受影響。若該等金融商品價格上升

或下跌 1%，而其他所有因素維持不變之情況下，對民國 105 年度及 104 年度之稅後淨利因來自透過損益按公允價值衡量之金融資產之利益或損失將分別增加或減少 \$0 及 \$1,800。

利率風險

- A. 本公司之主要付息資產為現金及約當現金，因到期日均為 12 個月以內，評估無重大之利率變動現金流量風險。
- B. 本公司並未使用任何金融工具以規避其利率風險。
- C. 本公司於民國 105 年及 104 年 12 月 31 日帳上並無借款，故並無借款產生之利率風險。

(2) 信用風險

- A. 信用風險係本公司因客戶或金融工具之交易對手無法履行合約義務而產生財務損失之風險。本公司依內部明定之授信政策，公司內各營運個體於訂定付款及提出交貨之條款與條件前，須就其每一新客戶進行管理及信用風險分析。內部風險控管係透過考慮其財務狀況、過往經驗及其他因素，以評估客戶之信用品質。個別風險之限額係董事會依內部或外部之評等而制訂，並定期監控信用額度之使用。主要信用風險存放於銀行與金融機構之存款，亦有來自於批發和零售顧客之信用風險，並包括尚未收現之應收帳款。對銀行及金融機構而言，僅有獲獨立信評等級至少為「A」級之機構，才會被接納為交易對象。
- B. 於民國 105 年度及 104 年度，並無超出信用限額之情事，且管理階層不預期會受交易對手之不履約而產生任何重大損失。
- C. 本公司未逾期且未減損金融資產之信用品質資訊請詳附註六各金融資產之說明。
- D. 本公司已逾期惟未提列減損之金融資產之帳齡分析請詳附註六(四)之說明。本公司針對已逾期但未提列減損之應收帳款，經評估其信用品質並未發生重大改變且相關帳款仍可回收，故尚無減損疑慮。
- E. 本公司業已發生減損之金融資產的個別分析請詳附註六各金融資產之說明。

(3) 流動性風險

- A. 現金流量預測是由本公司內各營運個體執行，並由本公司財務部予以彙總。本公司財務部監控公司流動資金需求之預測，確保其有足夠資金得以支應營運需要。
- B. 各營運個體所持有之剩餘現金，在超過營運資金之管理所需時，將轉撥回公司財務部。公司財務部則將剩餘資金投資於付息之活期存款、定期存款及有價證券，其所選擇之工具具有適當之到期

日或足夠流動性，以因應上述預測並提供充足之調度水位。於民國 105 年及 104 年 12 月 31 日，本公司持有貨幣市場部位分別為 \$2,012,406 及 \$2,453,267，預期可即時產生現金流量以管理流動性風險。

C. 本公司之非衍生金融負債，依據資產負債表日至合約到期日之剩餘期間進行分析，均為一年內到期償還之金融負債。

(三)公允價值資訊

1. 本公司非以公允價值衡量之金融資產及金融負債之公允價值資訊請詳附註十二(二)1. 說明。本公司以成本衡量之投資性不動產的公允價值資訊請詳附註六(八)說明。

2. 為衡量金融工具之公允價值所採用評價技術的各等級定義如下：

第一等級：企業於衡量日可取得之相同資產或負債於活絡市場之報價（未經調整）。活絡市場係指有充分頻率及數量之資產或負債交易發生，以在持續基礎上提供定價資訊之市場。本公司投資之受益憑證的公允價值皆屬之。

第二等級：資產或負債直接或間接之可觀察輸入值，但包括於第一等級之報價者除外。

第三等級：資產或負債之不可觀察輸入值。

3. 民國 105 年及 104 年 12 月 31 日以公允價值衡量之金融及非金融工具，本公司依資產及負債之性質、特性及風險及公允價值等級之基礎分類，相關資訊如下：

105年12月31日	<u>第一等級</u>	<u>第二等級</u>	<u>第三等級</u>	<u>合計</u>
資產				
<u>重複性公允價值</u>				
透過損益按公允價值衡量之金融資產				
權益證券	\$ -	\$ -	\$ -	\$ -
104年12月31日	<u>第一等級</u>	<u>第二等級</u>	<u>第三等級</u>	<u>合計</u>
資產				
<u>重複性公允價值</u>				
透過損益按公允價值衡量之金融資產				
權益證券	\$ 180,002	\$ -	\$ -	\$ 180,002

4. 本公司用以衡量公允價值所使用之方法及假設說明如下：

本公司採用市場報價作為公允價輸入值(即第一等級)之開放型基金，期市場報價為開放型基金之淨值。

5. 民國 105 年度及 104 年度無第一等級與第二等級間之任何移轉。

6. 民國 105 年度及 104 年度無自第三等級轉入及轉出之情形。

十三、附註揭露事項

(一)重大交易事項相關資訊

1. 資金貸與他人：無此情形。

2. 為他人背書保證：無此情形。

3. 期末持有有價證券情形（不包含投資子公司、關聯企業及合資控制部分）：請詳附表一。

4. 累積買進或賣出同一有價證券之金額達新台幣三億元或實收資本額百分之二十以上：請詳附表二。

5. 取得不動產之金額達新台幣三億元或實收資本額百分之二十以上：無此情形。

6. 處分不動產之金額達新台幣三億元或實收資本額百分之二十以上：無此情形。

7. 與關係人進、銷貨之金額達新台幣一億元或實收資本額百分之二十以上：請詳附表三。

8. 應收關係人款項達新台幣一億元或實收資本額百分之二十以上：請無此情形。

9. 從事衍生工具交易：無此情形。

10. 母公司與子公司及各子公司間之業務關係及重要交易往來情形及金額：請詳附表四。

(二)轉投資事業相關資訊

被投資公司名稱、所在地區等相關資訊（不包含大陸被投資公司）：請詳附表五。

(三)大陸投資資訊

1. 基本資料：請詳附表六。

2. 直接或間接經由第三地區事業與轉投資大陸之被投資公司所發生之重大交易事項：無此情形。

十四、營運部門資訊

不適用。

訊達科技股份有限公司

期末持有有價證券情形 (不包含投資子公司、關聯企業及合資控制部分)

民國109年12月31日

附表一

單位：新台幣千元
(除特別註明者外)

持有之公司	有價證券種類及名稱 (註1)	與有價證券發行人之關係 (註2)	帳列科目	期末		備註 (註4)
				帳面金額 (註3)	持股比例	
訊達科技股份有限公司	One-Blus, LLC之股票	本公司為該公司董事	以成本衡量之金融資產-非流動	\$ -	16.67%	\$ -
訊達投資股份有限公司	究心公益科技股份有限公司	無	以成本衡量之金融資產-非流動	100,000	4.47%	-
訊達投資股份有限公司	元大買來萬泰貨幣市場基金	無	透過附屬受控公允價值衡量之金融資產-非流動	9,600,470	-	144,110
訊達投資股份有限公司	復華美大證券投資信託基金	無	備供出售金融資產-非流動	2,112,443	1.10%	68,400
CyberLink International Technology Corp.	Cidana Inc. 之特別股股票	無	以成本衡量之金融資產-非流動	500,000	2.69%	-
CyberLink International Technology Corp.	LOFTechnology, Inc. 之特別股股票	無	以成本衡量之金融資產-非流動	100,000	1.25%	-
CyberLink International Technology Corp.	Perfect Corp. 之可轉換公司債	採用權益法之投資	無活絡市場之債務工具投資-流動	-	45.00%	-

註1：本表所稱有價證券，係指屬國際會計準則第39號「金融工具：場列與衡量」範圍內之股票、債券、受益憑證及上述項目所衍生之有價證券。

註2：有價證券發行人非屬關係人者，茲欄空白。

註3：按公允價值衡量者，帳面金額乙欄請填公允價值評價調整及扣除累計減損之帳面金額；非屬按公允價值衡量者，帳面金額乙欄請填原始取得成本扣除累計減損之帳面金額。

註4：所列有價證券有因提供擔保、質押借款或其他契約定而受限制使用者，應於備註欄註明提供擔保或質押借款、擔保或質押金額及限制使用情形。

訊達科技股份有限公司
 與關係人進、銷貨之金額達新台幣一億元或實收資本額百分之二十以上
 民國105年1月1日至12月31日

附表三

單位：新台幣仟元
 (除特別註明者外)

交易情形		原因(註1)		應收(付)票據、帳款		估總應收(付)票 據、帳款之比率	
進(銷)貨之公司	交易對象名稱	關係	進(銷)貨 金額	估總進(銷) 貨之比率	原債	核估期間	核估期間
訊達科技股份有限公司	CyberLink Com Corp.	本公司之子公司	\$ 184,182	12%	與一般客戶相當	註	註
訊達科技股份有限公司	CyberLink Inc.	本公司之子公司	211,189	14%	與一般客戶相當	註	註
						23,021	20%
						29,175	33%
							-
							-

註：銷售予子公司係按一般價格辦理，並於銷售完成後30日內收款。

聯達科技股份有限公司
 母公司与子公司及各子公司間之業務關係及重要交易往來情形及金額
 民國105年1月1日至12月31日

附表四

單位：新台幣千元
 (除特別註明者外)

編號		交易往來對象		與交易人之關係		交易往來情形		佔合併總營收或總資產之比率	
(註1)	交易人名稱	CyberLink Com Corp.	CyberLink Inc.	CyberLink Europe B.V.	(註2)	科目	金額	交易條件	(註3)
0	聯達科技股份有限公司				1	銷貨收入	\$ 184,182	註4	9.7%
0	聯達科技股份有限公司				1	應收款項	27,114	註4、註5	0.5%
0	聯達科技股份有限公司				1	銷貨收入	211,189	註4	11.1%
0	聯達科技股份有限公司				1	應收款項	31,243	註4、註5	0.6%
0	聯達科技股份有限公司				1	銷貨收入	78,817	註4	4.2%

註1：母公司及子公司相互間之業務往來資訊應分別於編號欄註明，編號之填寫方法如下：

(1). 母公司填0。

(2). 子公司依公司別由阿拉伯數字1開始依序編號。

註2：與交易人之關係有以下三種，請示種類即可(若係母、子公司間或各子公司間之同一筆交易，若母公司已揭露，則子公司部分無須重複揭露)；
 子公司對子公司之交易，若其一子公司已揭露，則另一子公司無須重複揭露)；

(1). 母公司對子公司。

(2). 子公司對母公司。

(3). 子公司對子公司。

註3：交易往來金額佔合併總營收或總資產比率之計算，若屬資產負債項目者，以期末餘額佔合併總資產之方式計算。

註4：銷貨收入係按一般價格辦理，並於銷售完成後30日內收款。

註5：應收款項係包含應收帳款及其他應收款。

註6：交易金額達\$10,000者，予以揭露；另以資產面及收入面為揭露方式。

訊連科技股份有限公司

被投資公司名稱、所在地區等相關資訊 (不含大陸被投資公司)

民國105年1月1日至12月31日

附表五

單位：新台幣千元
(除特別註明者外)

投資公司名稱	被投資公司名稱 (註1、2)	所在地區	主要營業項目	原始投資金額		股數	比率	帳面金額	被投資公司本期損益 (註2(2))	本期認列之 投資損益 (註2(3))	備註
				本期期末	去年年底						
訊連科技股份有限公司	CyberLink Com Corp.	美國	電腦軟體銷售	\$ 136,327	\$	4,000,000	100%	\$ 475,024	\$ 17,161	\$ 17,161	子公司
訊連科技股份有限公司	CyberLink Europe B. V.	荷蘭	電腦軟體銷售	124,710		3,000,000	100%	43,260	9,061	(9,061)	子公司
訊連科技股份有限公司	CyberLink International Technology Corp.	英屬維京群島	專業投資	1,698,696		32,000,000	100%	681,860	313,328	(302,711)	子公司
訊連科技股份有限公司	訊連投資股份有限公司	台灣	專業投資	220,000		12,000,000	100%	233,590	19,838	19,838	子公司
CyberLink International Technology Corp.	CyberLink Inc.	日本	電腦軟體銷售	27,348		1,900	100%	205,626	10,934	-	孫公司
CyberLink International Technology Corp.	Perfect Corp.	英屬開曼群島	專業投資	(USD 848千元)	(USD 848千元)			(USD 6,376千元)	(USD 339千元)		
CyberLink Com Corp.	imageChef Incorporated	美國	雲端社群分享平台	474,075		147,000,000	49%	37,352	(611,892)	-	採用權益法之投資
				(USD 14,700千元)	(USD 14,700千元)			(USD 1,158千元)	(USD 18,961千元)		
				34,604		7,749,447	100%	14,867	2,881	-	孫公司
				(USD 1,073千元)	(USD 1,073千元)			(USD 461千元)	(USD 889千元)		

註1：公開發行公司如設有國外控股公司且依當地法令規定以合併財務報告為主要財務報告者，有關國外被投資公司資訊之揭露，得僅揭露至該控股公司之相關資訊。
註2：非屬註1所述情形者，依下列規定揭露：
(1)「被投資公司名稱」、「所在地區」、「主要營業項目」、「原始投資金額」及「期末持股情形」等欄，應就本（公開發行）公司之關係（如係屬子公司或孫公司），依序填寫，並於備註欄註明各被投資公司與本（公開發行）公司之關係。
(2)「被投資公司本期損益」之欄，應填寫各被投資公司之本期損益金額。
(3)「本期認列之投資損益」之欄，僅須填寫本（公開發行）公司認列直接轉投資之各子公司及採權益法評價之各被投資公司之損益金額，餘得免填。於填寫「認列直接轉投資之各子公司本期損益金額」時，應填各子公司本期損益金額業已包含其再轉投資依規定應認列之投資損益。

訊達科技股份有限公司
大陸投資資訊—基本資料
民國105年1月1日至12月31日

附表六

單位：新台幣千元
(除特別註明者外)

大陸被投資公司名稱	主要業務項目	實收資本額	投資方式 (註1)	本期期初自台灣匯出累積投資金額	本期匯出或收回投資金額	本期期末自台灣匯出累積投資金額	被投資公司本期損益	本公司直接或間接投資之持股比例	本期認列投資損益 (註2)(2)B	期末投資帳面金額	截至本期止已匯回投資收益	備註
玩美商貿(上海)有限公司	電腦遊戲設備及軟體買賣業	\$ 49,665 (USD 1,540千元)	(2)	\$ 2,645 (USD 82千元)	\$ 21,704 (USD 673千元)	\$ 24,349 (USD 755千元)	(\$ 32,843)	49%	16,092	\$ 4,588	\$ -	註4

公司名稱	本期期末累計自台灣匯出大陸地區投資金額	依經濟部投審會規定大陸地區核准投資金額	投資限額
訊達科技股份有限公司	\$ 24,349 (USD 755千元)	\$ 25,736 (USD 798千元)	\$ 2,517,801

註1：投資方式區分為下列三種，標示種類別即可：

- (1). 直接赴大陸地區從事投資
- (2). 透過第三地區公司再投資大陸(轉註即該第三地區之投資公司)
- (3). 其他方式

註2：本期認列投資損益欄中：

- (1) 短期累積中，尚無投資收益者，應予註明
- (2) 投資損益歸列基礎分為下列三種，應予註明
 - A. 經與中華民國會計師事務所合作關係之國際性會計師事務所查核簽證之財務報告
 - B. 經台灣母公司簽證會計師查核簽證之財務報告
 - C. 其他

註3：本表相關數字應以新臺幣列示。

註4：係透過CyberLink International Technology Corp. 投資。

六、公司及其關係企業最近年度及截至年報刊印日止，發生財務週轉困難情事：無。

柒、財務狀況及經營結果之檢討分析與風險事項

一、財務狀況之檢討與分析

(一)、財務狀況比較分析

單位：新台幣仟元；%

項目	年度	105 年度	104 年度	差異		
				金額	%	說明
流動資產		3,692,161	3,839,186	(147,025)	(3.83)	
長期投資		139,950	419,080	(279,130)	(66.61)	1
不動產、廠房及設備		464,190	467,619	(3,429)	(0.73)	
投資性不動產		1,268,672	1,279,583	(10,911)	(0.85)	
其他資產		77,540	70,710	6,830	9.66	
資產總額		5,642,513	6,076,178	(433,665)	(7.14)	
流動負債		936,479	1,029,911	(93,432)	(9.07)	
非流動負債		509,700	495,190	14,510	2.93	
負債總額		1,446,179	1,525,101	(78,922)	(5.17)	
股本		968,945	967,950	995	0.10	
資本公積		1,617,914	1,582,662	35,252	2.23	
保留盈餘		1,906,349	1,985,416	(79,067)	(3.98)	
其他權益		13,386	15,049	(1,663)	(11.05)	
庫藏股票		(310,260)	-	(310,260)	-	
權益總額		4,196,334	4,551,077	(354,743)	(7.79)	

(二)、財務狀況差異分析說明(增減比例變動達 20%者)：

- 1.長期投資減少：主要係因採用權益法之投資認列投資損失致帳面金額較上期減少所致。

二、財務績效

(一)、財務績效

單位:新台幣仟元；%

項 目	年 度		增(減) 金額	變動 比例	變動 分析
	105 年度	104 年度			
營業收入	1,895,941	1,976,411	(80,470)	(4.07)	
營業成本	(259,962)	(278,308)	(18,346)	(6.59)	
未實現銷貨利益	-	(14,332)	(14,332)	(100.00)	1
已實現銷貨利益	4,777	1,194	3,583	300.08	2
營業毛利淨額	1,640,756	1,684,965	(44,209)	(2.62)	
營業費用	(904,175)	(1,053,812)	(149,637)	(14.20)	
營業利益	736,581	631,153	105,428	16.70	
營業外收入及支出					
其他收入	110,832	144,576	(33,744)	(23.34)	3
其他利益及損失	(54,223)	51,169	(105,392)	(205.97)	4
採用權益法認列之關聯 企業損益之份額	(289,210)	(134,595)	(154,615)	(114.87)	5
繼續營業單位稅前淨利	503,980	692,303	(188,323)	(27.20)	6

(二)、增減比例變動說明：

1. 未實現銷貨利益：主要係因銷售予按持股比例認列權益法之被投資公司所致。
2. 已實現銷貨利益：主要係因每季將攤提之未實現銷貨利益轉為已實現銷貨利益所致。
3. 其他收入：本期其他收入較上期減少，主要係因前期處分無形資產所認列之業外收入而本期則無所致。
4. 其他利益及損失：主要係因外幣兌換損失所致。
5. 採用權益法認列之關聯企業損益之份額：係按持股比例認列權益法之投資損失所致。
6. 繼續營業單位稅前淨利：主要係本期業外損失項目增加所致。

(三)、收入或成本有重大變動之說明：無。

三、現金流量分析

(一)、最近年度現金流量變動分析

單位：新台幣仟元

期初現金 餘額	全年來自營業 活動淨現金流 量	全年因投資及 籌資活動淨現 金流量	現金剩餘 (不足)數額	現金不足額之補救措施	
				投資計劃	籌資計劃
3,339,402	350,042	(443,810)	3,245,634	不適用	不適用

本年度現金流量變動情形分析：

- (a)營業活動之現金流入約 350,042 仟元：主要係營運產生之現金流入在支付所得稅後本期並未全數發放股利予股東。
- (b)投資活動之現金流出約 135,551 仟元：主要係取得無活絡市場之債券投資。
- (c)籌資活動之現金流出約 308,259 仟元：主要係買回庫藏股票之支出。

(二)、未來一年現金流動性分析：

單位：新台幣仟元

期初現金 餘額	預計全年來自營 業活動淨現金流 入	預計全年現金 流出	預計現金剩 餘(不足)數 額	現金不足額之補救措施	
				投資計劃	籌資計劃
3,245,634	444,872	(505,701)	3,184,805	不適用	不適用

1.預計未來一年現金流量變動情形分析：

- (a)營業活動：本公司預計營業收入及獲利將穩定持平。
- (b)投資活動：配合業務需求購置機房設備。
- (c)籌資活動：主要係買回庫藏股票之支出。

2.預計現金不足額之補救措施及流動性分析：無此情形。

四、最近年度重大資本支出對財務業務之影響：無

五、最近年度轉投資政策、其獲利或虧損之主要原因改善計畫及未來一年投資計劃：

本公司採權益法之轉投資皆著眼於長期策略性目的。民國105年因採權益法之轉投資虧損為新台幣309,095仟元（合併基礎之下為新台幣289,210仟元），較前一年增加，然而轉投資公司Perfect Corp.自設立以來各項營運關鍵指標均超前設立初期所規劃的目標，旗下APP的總下載量已突破4億次，已躍升為國際級的行動聯網公司。惟因成立初期需投入大額的營運費用及研發成本，使得民國105年度轉投資虧損，但在業務上已陸續和國際知名化妝品領導品牌合作，透過獨家的美妝平台以及行銷方式，協助各美妝品牌贏得最大化的廣告以及業績成長效益，預計未來收益相當可觀，因此本公司對其長期發展極具信心。

另訊連美國、荷蘭子公司和日本孫公司為海外銷售據點雖因硬體搭售(B2B)業務不如預期，但依靠深厚研發技術與品牌所奠基的扎實基礎上，除於2016年已陸續推出多款全新產品，亦積極持續拓展多元化的商業模式。

六、風險事項(應分析評估最近年度及截至年報刊印日止之下列事項)：

(一)、風險管理政策與風險管理之組織架構：

- 1.風險管理政策:本公司攸關營運風險的重大政策、重大投資案、取得或處分資產、背書保證、資金貸與、銀行融資等事項皆經相關權責單位依主管機關與公司相關辦法進行完整與詳盡的評估分析，並經董事會決議執行。而由各單位執行各單位的風險控管作業與流程並初步評估與提報單位風險控管的活動與成效。
- 2.風險管理組織架構：

(1).組織架構：

組織名稱	權責範圍
高階管理階層 (董事長、總經理)	訂定風險管理的目標、決策與回饋模式與流程，以確保風險管理的有效性
總經理室	執行風險管理的目標與決策 彙整各單位進行風險控管的成效 協助各單位執行風險管理的作業與協調
稽核室	根據年度查核重點，針對風險管理機制之運作執行客觀獨立之稽核，確保風險管理機制有效地運作。
各部門及各專案風險管理代表	執行各單位的風險控管作業與流程 初步評估與提報單位風險控管的活動與成效
全體員工	遵循公司政策落實風險管理之相關作業，並呈報所屬主管可能發生之重大風險。

(2).職掌說明

(a)高階管理階層

風險管理執行委員會為本公司風險管理之主要推動機構，成員包含各董事長、總經理及部門主管。負責制訂定風險管理的目標、決策與回饋模式與流程，以確保風險管理的有效性。

(b)總經理室

綜理風險管理秘書業務。為風險管理機制之主要聯繫窗口，執行風險管理的目標與決策，彙整各單位進行風險控管的成效，協助各單位執行風險管理的作業與協調、擬定全年工作規劃並會同稽核室擬定年度查核重點、彙編風險管理執行報告，以確保風險管理機制之持續有效。

(c)稽核室

根據年度查核重點，針對風險管理機制之運作執行客觀獨立之稽核，確保風險管理機制有效地運作。

(d)各部門及各專案風險管理代表

各部門風險管理代表由部門主管指派，協助部門主管承辦部門所屬風險之辨識、評估、處置與監控，並傳達相關訊息予部門成員及協助部門主管彙整資料以呈報風險管理執行委員會。

專案風險管理代表由專案控制經理擔任，負責協助專案經理進行專案之風險辨識、評估、處置與監控作業，並傳達相關訊息予部門成員及協助專案經理彙整資料以呈報專案室主管協理。

(e)全體員工

遵循公司政策落實風險管理之相關作業，並呈報所屬主管可能發生之重大風險。

(二)、各項風險分析：

1.利率、匯率變動、通貨膨脹情形對公司損益之影響及未來因應措施：

本公司資金充沛，並無融資需求，是故利率變動對本公司影響有限。本公司外幣資產及負債主要為美金，任何顯著的匯率變動可能對本公司財務狀況產生不利影響，因此本公司隨時注意市場狀況調節外幣現金部位，並審慎從事遠期外匯買賣合約，以規避匯率變動對本公司損益之影響。另通貨膨脹對公司之影響不大。

2.從事高風險、高槓桿投資、資金貸與他人、背書保證及衍生性商品交易之政策、獲利或虧損之主要原因及未來因應措施：

本公司資金之運用以保守穩健為原則，並未從事高風險及高槓桿投資。針對資金貸與他人、背書保證及衍生性金融商品交易，本公司皆制訂完整政策及內控程序。衍生性商品交易以規避外幣匯率風險之避險性交易為原則。

3.未來研發計畫及預計投入之研發費用：

除了既有產品的持續升級及新產品之開發外，105 年度研究計畫主要重點在於針對行動裝置影音及即時通訊軟體、專業影音編輯、超高解析藍光光碟 (UHD-BD)、H.265 及視訊會議和視訊簡報之相關技術之開發。預計未來 1 年將投入約 4.4 億元研發費用。

4.國內外重要政策及法律變動對公司財務業務之影響及因應措施：

本公司以全球行銷為主，國外重要政策及法律變動對公司業務之影響相當明顯，惟去年尚未有國外重要政策及法律變動造成公司財務業務之影響者，本公司目前正持續提昇對國外主要市場商情之蒐集與掌握，以求能掌握此部份對公司業務與財務之影響。

5.科技改變及產業變化對公司財務業務之影響及因應措施：

本公司以全球行銷為主，科技改變及產業變化對公司財務業務之影響相當重要，本公司之政策係積極蒐集與掌握科技改變及產業變化，並與主要領導廠商合作，以鞏固本公司於此產業之技術領先優勢，創造更多商機。

6.企業形象改變對企業危機管理之影響及因應措施：

本公司對公司企業形象之建立與維護相當重視，不僅成立專責單位負責並積極從事社會公益活動，且公司所產銷之產品為無公害之多媒體軟體，應不致發生影響公司企業形象之案件才是，故最近年度及截至年報刊印日止，並無任何影響企業形象之風險事項產生。

7.進行併購之預期效益及可能風險及因應措施：目前無此計劃。

8.擴充廠房之預期效益及可能風險及因應措施：本公司並無擴充廠房之計劃。

9.進貨或銷貨集中所面臨之風險及因應措施：

公司所產銷之產品為無公害之多媒體軟體產品，進貨廠商分散且替代性高，行銷全球且無銷貨集中之情事，是故本公司並無進貨或銷貨集中所面臨之風險。

10.董事、監察人或持股超過百分之十之大股東，股權之大量移轉或更換對公司之影響及風險及因應措施：

本公司董事、監察人或持股超過百分之十之大股東與經營階層之持股十分穩定，且經營階層、董事、監察人或持股超過百分之十之大股東並無股權之大量移轉或計劃，是故本公司並無此風險。

11.經營權之改變對公司之影響及風險及因應措施：

本公司經營階層十分穩定，且經營階層、董事、監察人或持股超過百分之十之大股東並無股權之大量移轉或計劃，是故本公司並無此風險。

12.訴訟或非訟事件，應列明公司及公司董事、監察人、總經理、實質負責人、持股比例超過百分之十之大股東及從屬公司已判決確定或尚在繫屬中之重大訴訟、非訟或行政爭訟事件，其結果可能對股東權益或證券價格有重大影響者，應揭露其系爭事實、標的金額、訴訟開始日期、主要涉訟當事人及截至年報刊印日止之處理情形：無。

13.其他重要風險及因應措施：無。

七、其他重要事項：

(一)、應收帳款的回收可能性評估-備抵壞帳：

本集團對客戶之授信期間原則上為月結後 30 天，部分客戶則為月結 45 天至 90 天。備抵呆帳係依據帳齡分析、歷史經驗以及客戶目前財務狀況分析，採逐項辨識方式以評估回收之可能性。

凡應收未收逾 180 天以上者，通常提列 100%之減損損失，除非有客觀證據顯示帳款回收之可能性，則依據評估帳款回收的可能性，提列減損損失。

(二)、存貨跌價的可能性-備抵存貨跌價損失：

期末存貨採成本與淨變現價值孰低法評價，比較成本與淨變現價值孰低時，採逐項比較法。淨變現價值係指在正常情況下之估計售價減除尚需投入之成本及變動銷售費用後之餘額。當淨變現價值低於帳面價值時，差額的部份提列存貨跌價損失。

當期末存貨非屬最近發行的二個版本之軟體產品時，採取直接報廢的程序。當期末存貨已逾半年未異動者，則視為呆滯存貨，提列 100%之存貨跌價損失。

(三)、金融資產減損損失之評估：

- 1.本集團於每一資產負債表日，評估是否已經存在減損之任何客觀證據，顯示某一或一組金融資產於原始認列後發生一項或多項事項（即「損失事項」），且該損失事項對一金融資產或一組金融資產之估計未來現金流量具有能可靠估計之影響。
- 2.本集團用以決定是否存在減損損失之客觀證據的政策如下：
 - (1)發行人或債務人之重大財務困難；
 - (2)違約，諸如利息或本金支付之延滯或不償付；
 - (3)本集團因與債務人財務困難相關之經濟或法律理由，給予債務人原不可能考量之讓步；
 - (4)債務人將進入破產或其他財務重整之可能性大增；
 - (5)由於財務困難而使該金融資產之活絡市場消失；
 - (6)可觀察到之資料顯示，一組金融資產之估計未來現金流量於該等資產原始認列後發生可衡量之減少，雖然該減少尚無法認定係屬該組中之某個別金融資產，該等資料包括該組金融資產之債務人償付狀況之不利變化，或與該組金融資產中資產違約有關之全國性或區域性經濟情況；
 - (7)發行人所處營運之技術、市場、經濟或法令環境中所發生具不利影響之重大改變的資訊，且該證據顯示可能無法收回該權益投資之投資成本；或
 - (8)權益工具投資之公允價值大幅或持久性下跌至低於成本。

3.本集團經評估當已存在減損之客觀證據，且已發生減損損失時，按以下各類別處理：

(1)以攤銷後成本衡量之金融資產

係以該資產帳面金額與估計未來現金流量按該金融資產原始有效利率折現之現值間之差額，認列減損損失於當期損益。當後續期間減損損失金額減少，且該減少能客觀地與認列減損後發生之事項相連結，則先前認列之減損損失在未認列減損情況下於迴轉日應有之攤銷後成本之限額內於當期損益迴轉。認列及迴轉減損損失之金額係藉由備抵帳戶調整資產之帳面金額。

(2)以成本衡量之金融資產

係以該資產帳面金額與估計未來現金流量按類似金融資產之現時市場報酬率折現之現值間之差額，認列減損損失於當期損益。此類減損損失續後不得迴轉。認列減損損失之金額係藉由備抵帳戶調整資產之帳面金額。

(3)備供出售金融資產

係以該資產之取得成本(減除任何已償付之本金及攤銷數)與現時公允價值間之差額，再減除該金融資產先前列入損益之減損損失，自其他綜合損益重分類至當期損益。屬債務工具投資者，當其公允價值於後續期間增加，且該增加能客觀地連結至減損損失認列後發生之事項，則該減損損失於當期損益迴轉。屬權益工具投資者，其已認列於損益之減損損失不得透過當期損益迴轉。認列及迴轉減損損失之金額係藉由備抵帳戶調整資產之帳面金額。

(四)、非金融資產減損損失之評估：

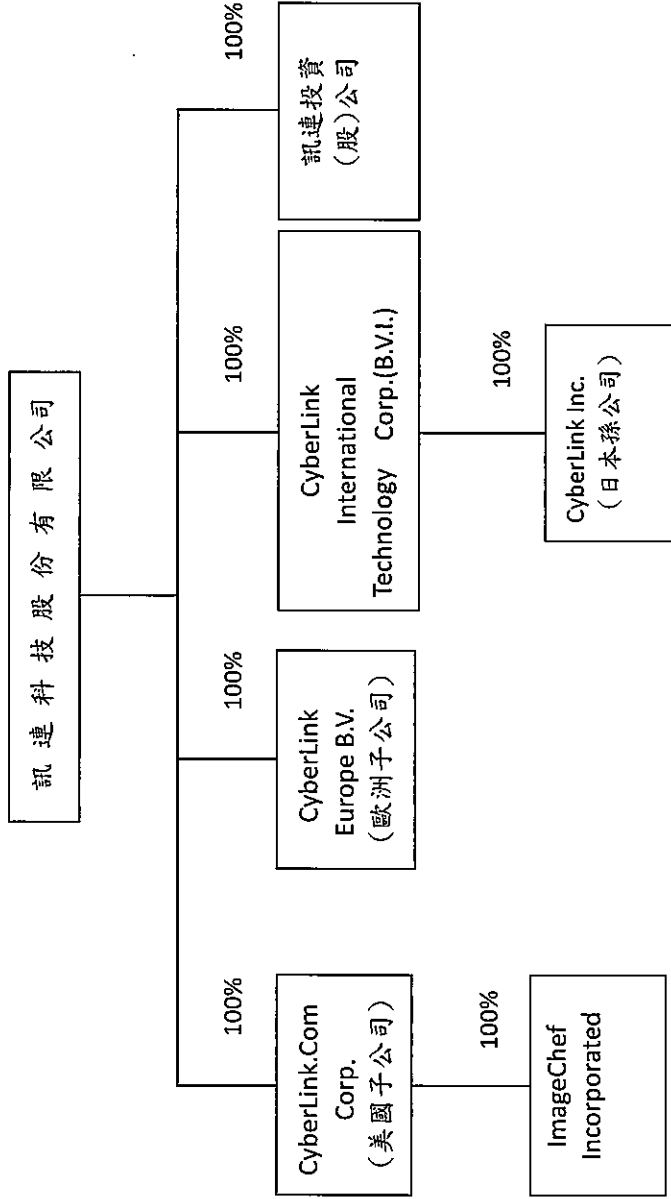
本集團於資產負債表日針對有減損跡象之資產，估計其可回收金額，當可回收金額低於其帳面價值時，則認列減損損失。可回收金額係指一項資產之公允價值減出售成本或其使用價值，兩者較高者。當以前年度認列資產減損之情況不存在或減少時，則迴轉減損損失，惟迴轉減損損失而增加之資產帳面金額，不超過該資產若未認列減損損失情況下減除折舊或攤銷後之帳面金額。

捌、特別記載事項

一、關係企業相關資料

(一)、關係企業合併營業報告書

1. 關係企業組織圖



2.依公司法第 369 條之 3 推定為有控制與從屬關係之公司：無。

3.依公司法第 369 條之 2 第二項規定直接或間接由本公司控制人事、財務或業務經營之從屬公司：無。

(二)、各關係企業基本資料

105 年 12 月 31 日

單位：新台幣仟元；日幣仟元；美金仟元；歐元仟元

企業名稱	設立(取得)日期	地 址	實收資本額	主要營業項目或生產項目
CyberLink.Com Corp.	88.01.06	1073 S. Winchester Blvd. San Jose, CA 95128 U.S.A.	美金 4,000	電腦軟體銷售
CyberLink Europe B.V.	92.6.30	Tyrellsestraat 2 NL- 6291 AL Vaals, Netherlands	歐元 3,000	電腦軟體銷售
CyberLink International Technology Corp	93.4.16	Beaufort House, P.O.Box 438, Road Town, Tortola, British Virgin Islands	美金32,000	一般投資業
訊連投資(股)公司	91.06.17	新北市新店區寶元路1段85巷 21號2樓	新台幣120,000	一般投資業
CyberLink Inc.	94.3.9	Sigma Bldg. 4F., 3-7-12 Shibaura, Minato-ku Tokyo 108-0023 JAPAN	日幣95,000	電腦軟體銷售
ImageChef Incorporated	94.5.8	1073 S. Winchester Blvd. San Jose, CA 95128 U.S.A.	美金387	雲端社群分享平台

(三)、推定為有控制與從屬關係者其相同股東資料：無。

(四)、整體關係企業經營業務所涵蓋之行業

本公司及本公司之關係企業所經營之業務包括程式設計業、一般投資業及一般服務業等。

(五)、各關係企業董事、監察人及總經理資料

105年12月31日單位：股；%

企業名稱	職稱	姓名或代表人	持有股份	
			股數	持股比例
CyberLink.Com Corp.	董事	黃肇雄	4,000,000	100.00%
CyberLink Europe B.V.	董事	黃肇雄	3,000,000	100.00%
CyberLink International Technology Corp.	董事	黃肇雄	32,000,000	100.00%
CyberLink Inc.	董事	黃肇雄	1,900	100.00%
	董事	張華禎	1,900	100.00%
	董事	彭思雯	1,900	100.00%
	監察人	孫亮珠	1,900	100.00%
訊連投資股份有限公司	董事長	黃肇雄(訊連科技(股)公司代表人)	12,000,000	100.00%
	董事	張華禎(訊連科技(股)公司代表人)	12,000,000	100.00%
	董事	陳小娟(訊連科技(股)公司代表人)	12,000,000	100.00%
	監察人	孫亮珠(訊連科技(股)公司代表人)	12,000,000	100.00%
ImageChef Incorporated	董事	黃肇雄	7,749,447	100.00%

(六)、關係企業營運概況

各關係企業之財務狀況及經營結果：

105年12月31日；單位：新台幣仟元；美金仟元；歐元仟元；日幣仟元

企業名稱	資本額	資產總額	負債總額	淨值	營業收入	營業淨利(損)	本期稅後(損)益	每股盈餘
								(虧損)(元)
								(稅後)
CyberLink.Com Corp.	美金 4,000	美金 22,549	美金 6,889	美金 15,660	美金 11,134	美金(1,101)	美金(532)	美金(0.13)
CyberLink Europe B.V.	歐元 3,000	歐元 1,698	歐元 422	歐元 1,276	歐元 3,178	歐元 53	歐元(254)	歐元(0.08)
CyberLink International Technology Corp.	美金 32,000	美金 22,245	美金 377	美金 21,868	-	美金(785)	美金(9,713)	美金(0.44)
CyberLink Inc.	日幣 95,000	日幣 1,489,243	日幣 743,081	日幣 746,162	日幣 1,272,321	日幣 86,240	日幣 36,792	日幣 19,364.21
訊連投資(股)公司	120,000	233,651	60	233,591	-	(184)	19,838	1.65
ImageChef Incorporated	美金 387	美金 483	美金 22	美金 461	美金 81	美金 48	美金 89	美金 0.01

(七)、關係企業合併財務報表

訊連科技股份有限公司
聲 明 書

本公司民國 105 年度（自民國 105 年 1 月 1 日至 12 月 31 日止）依「關係企業合併營業報告書關係企業合併財務報表及關係報告書編製準則」應納入編製關係企業合併財務報表之公司與依國際財務報導準則公報第十號應納入編製母子公司合併財務報表之公司均相同，且關係企業合併財務報表所應揭露相關資訊於前揭母子公司合併財務報表中均已揭露，爰不再另行編製關係企業合併財務報表。

特此聲明

公司名稱：訊連科技股份有限公司



負 責 人：黃肇雄



中 華 民 國 1 0 6 年 2 月 2 2 日

(八)、關係企業報告書：無。

- 二、最近年度及截至年報刊印日止，私募有價證券辦理情形，應揭露股東會或董事會通過日期與數額、價格訂定之依據及合理性、特定人選擇之方式及辦理私募之必要理由及自股款或價款收足後迄資金運用計畫完成，私募有價證券之資金運用情形及計畫執行進度：無。
- 三、最近年度及截至年報刊印日止子公司持有或處分本公司股票情形：無。
- 四、其他必要補充說明事項：無。
- 五、最近年度及截至年報刊印日止，發生證交法第三十六條第三項第二款所定對股東權益或證券價格有重大影響之事項：無。

訊連科技股份有限公司
CyberLink Corp.

公司印鑑



董事長：黃肇雄

