

A celebratory banner for CyberLink's 20th anniversary. The background is dark with golden bokeh lights and diagonal light streaks. On the left, a person is shown in a dynamic pose, possibly a dancer or athlete. On the right, a woman's face is visible, partially obscured by a camera lens graphic. The CyberLink logo is on the left, and the '20 YEARS' text is in the center, with '20' in a large, glowing yellow font and 'YEARS' in a smaller, glowing blue and purple font. The tagline 'of Innovation & Excellence' is to the right of 'YEARS'. Several small white plus signs are scattered around the central text.

CyberLink

20 YEARS

of Innovation
& Excellence

訊連科技 (5203.TW)

法人說明會

多媒體創作軟體領導廠商

2017年02月22日

免責聲明

本簡報及同時發佈之相關訊息包含財務、市場暨產品業務等預測性資訊。本公司未來實際發生的營運結果及財務狀況可能與這些預測性資訊所明示或暗示的預估有所差異，其原因可能來自於各種本公司所不能掌控的風險。這些預估及展望的訊息，反應本公司截至目前為止對於未來的看法，本公司並不負責隨時提醒或更新。

議程

- ◆ 2016年第四季暨2016年財務成果
- ◆ 最新營運進展
- ◆ 新機會-“Do”領域
- ◆ 問與答

2016年第四季暨2016年財務成果 (未經會計師查核)

財務成果摘要

• 2016年第四季

- 營收為新台幣5.25億元，季增31.1%，年減8.1%
- 毛利約為新台幣4.55億元，季增29.6%，年減8.7%，毛利率為86.6%
- 營業利益為新台幣1.94億元，季增25.4%，年減18.3%，營業利益率為37%
- 淨利約為新台幣1.18億元，稅後基本每股盈餘達新台幣1.24元

• 2016年

- 營收為新台幣18.96億元，年減4.1%；毛利為新台幣16.41億元，年減2.6%
- 營業利益為新台幣7.37億元，年增16.7%，營業利益率達38.9%
- 本期淨利為新台幣3.03億元，稅後基本每股盈餘達新台幣3.15元

• 資產負債表

- 現金、約當現金及短期投資至2016年年底總計約為新台幣35.35億，佔總資產 62.6%；財務穩健且無舉債

2016年第四季合併損益表

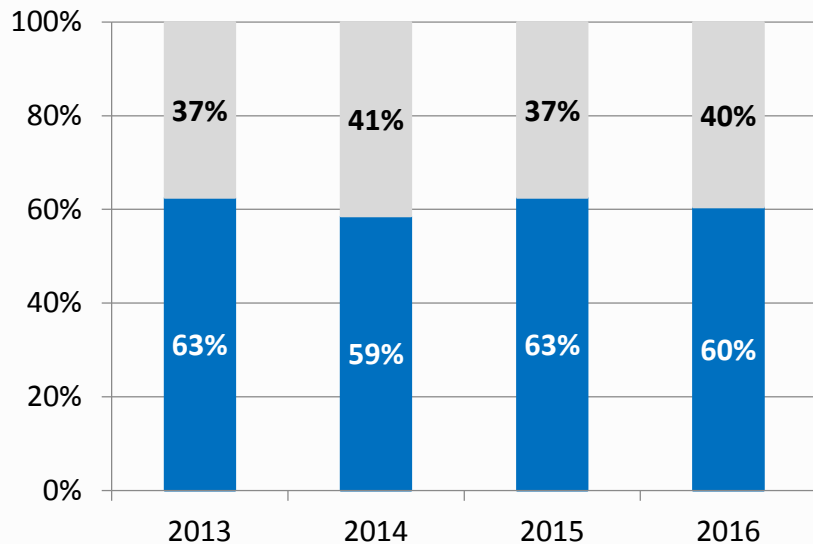
新台幣仟元	Q4-2016		Q4-2015		Y/Y	Q3-2016		Q/Q
		%		%			%	
營業收入	524,688	100.0%	570,726	100.0%	-8.1%	400,166	100.0%	31.1%
營業成本	(70,065)	13.4%	(72,651)	12.7%	-3.6%	(49,269)	12.3%	42.2%
營業毛利	454,623	86.6%	498,075	87.3%	-8.7%	350,897	87.7%	29.6%
營業費用	(260,672)	49.7%	(260,656)	45.7%	0.0%	(196,224)	49.0%	32.8%
研究發展費用	(100,588)	19.2%	(92,600)	16.2%	8.6%	(78,347)	19.6%	28.4%
推銷費用	(124,381)	23.7%	(125,553)	22.0%	-0.9%	(95,833)	23.9%	29.8%
管理及總務費用	(35,703)	6.8%	(42,503)	7.4%	-16.0%	(22,044)	5.5%	62.0%
營業利益	193,951	37.0%	237,419	41.6%	-18.3%	154,673	38.7%	25.4%
營業外收入(損失)	25,519	4.9%	(31,453)	5.5%	181.1%	(94,260)	-23.6%	127.1%
稅前淨利	219,470	41.8%	205,966	36.1%	6.6%	60,413	15.1%	263.3%
稅後淨利	118,225	22.5%	157,640	27.6%	-25.0%	31,839	8.0%	271.3%
稅後基本每股盈餘(新台幣:元)	1.24		1.62		-23.6%	0.33		276.0%

2016年合併損益表

新台幣仟元	2016	%	2015	%	Y/Y
營業收入	1,895,941	100.0%	1,976,411	100.0%	-4.1%
營業成本	(255,185)	13.5%	(291,446)	14.7%	-12.4%
營業毛利	1,640,756	86.5%	1,684,965	85.3%	-2.6%
營業費用	(904,175)	47.6%	(1,053,812)	53.4%	-14.2%
研究發展費用	(347,474)	18.2%	(405,712)	20.5%	-14.4%
推銷費用	(434,011)	22.9%	(504,397)	25.6%	-14.0%
管理及總務費用	(122,690)	6.5%	(143,703)	7.3%	-14.6%
營業利益	736,581	38.9%	631,153	31.9%	16.7%
營業外收入(損失)	(232,601)	-12.3%	61,150	3.1%	-480.4%
稅前淨利	503,980	26.6%	692,303	35.0%	-27.2%
稅後淨利	303,496	16.0%	556,640	28.2%	-45.5%
稅後基本每股盈餘(新台幣:元)	3.15		5.60		-43.8%

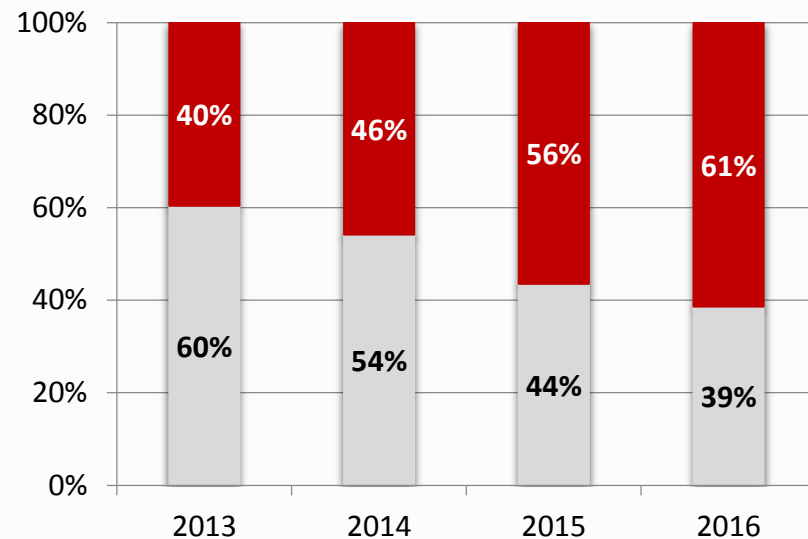
毛利分佈

Create (媒體創作) vs. Play (媒體娛樂)



- 媒體娛樂類：播放、多媒體伺服器(server & client)、相關軟體元件等
- 媒體創作:包含創作、燒錄、多媒體管理及其它 等軟體.

B2B vs. B2C



- B2B : 典型OEM硬體搭售
- B2C及其他: 包含直接銷售予消費者、企業及教育授權以及其它專案收入等

營運最新進展

重要進展

- 在消費多媒體(數位創作及數位娛樂)領域持續引領市場潮流
 - 兼顧PC和Android 行動裝置
- 虛擬實境發展 – 在數位創作及數位娛樂領域率先支援虛擬實境(VR360)
 - PowerDirector/ActionDirector 已支援360/VR影片編輯
 - PowerDVD 17 將全面支援VR穿戴裝置的影片播放 (預計2017年第二季發表)
 - PhotoDirector 9 將提供360相片編輯及套用效果(預計2017年第三季發表)
- 將投入大量資源於新領域以重啟成長引擎
 - 繼2015年大量投資於玩美移動(Perfect Corp)後，訊連將再次投入大量資源於商務視訊溝通及整合領域

第11次獲選為 “PCMag 編輯者精選”





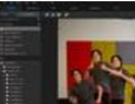





- PowerDirector再度獲選為 “PC Mag 編輯者精選”
 - 過去9年內已獲選8次，並已連續7年獲得該獎項
- 訊連產品高達11次獲選為 “PCMag 編輯者精選”



2017年最佳相片編輯軟體

PhotoDirector 8 (相片大師8) – 亦獲得PC Mag良好評價

- 排名僅次於Adobe 及 DxO (資料來源: <http://www.pcmag.com/article2/0,2817,2369237,00.asp>)

Name	Adobe Photoshop CC	Adobe Photoshop Lightroom CC	Adobe Photoshop Elements	DxO OpticsPro 11	CyberLink PhotoDirector 8 Ultra	Phase One Capture One Pro	ACDSee Ultimate	Apple Photos (for macOS)	Corel PaintShop Pro X9	Microsoft Photos (for Windows 10)
										
Lowest Price	\$9.99 Amazon	\$9.99 Amazon	\$59.99 Amazon	\$159.99 Amazon	\$99.99 CyberLink	\$299.00 Amazon	\$149.99 Amazon	\$0.00 MSRP	\$79.99 Corel	\$0.00 MSRP
	SEE IT	SEE IT	SEE IT	SEE IT	SEE IT	SEE IT	SEE IT		SEE IT	
Editor Rating	●●●●● EC	●●●●● EC	●●●●● EC	●●●●● EC	●●●●○	●●●●○	●●●●○	●●●●○	●●●●○	●●●●○

連續兩年榮獲日本BCN軟體大賞

- PowerDVD, PowerDirector, Power2Go 連續兩年在日本獲得2016年影像類別最佳產品



- BCN 是日本最有影響力的市場調查公司，每年根據前一年的銷售量公布第一名廠商

PowerDVD 持續引領市場



PowerDVD 17

全球No. 1 影音播放軟體



- 全球首款且唯一榮獲Ultra HD Blu-ray 播放認證的播放軟體
- 全面支援虛擬實境(VR)主要穿戴式裝置的影片播放

Android 影片/相片編修類最佳App



- 時間軸介面影片編輯App，獲得4.4顆星評價
- 全球將近2000萬下載量



- 最受歡迎的相片編輯App，獲得4.6顆星評價
- 全球將近3,000萬下載量

虛擬實境(VR 360)在技術及行銷上持續領先

- 全球第一支以第一人視角拍攝的紐約全馬馬拉松360影片
- 該影片運用訊連科技威力導演 (PowerDirector)製作



SI debuts first-person virtual reality experience of 2016 New York City Marathon

SHARE



Sports Illustrated, Life VR and CyberLink have joined forces to create a first-person virtual reality experience that allows users to see the 2016 New York City Marathon through the eyes of 10-time participant Alex Christison.



新機會 - “DO” 領域

當大眾溝通媒介由文字轉為相片進而轉向影片的同時，
商務市場也具有極大的潛力

新營運策略

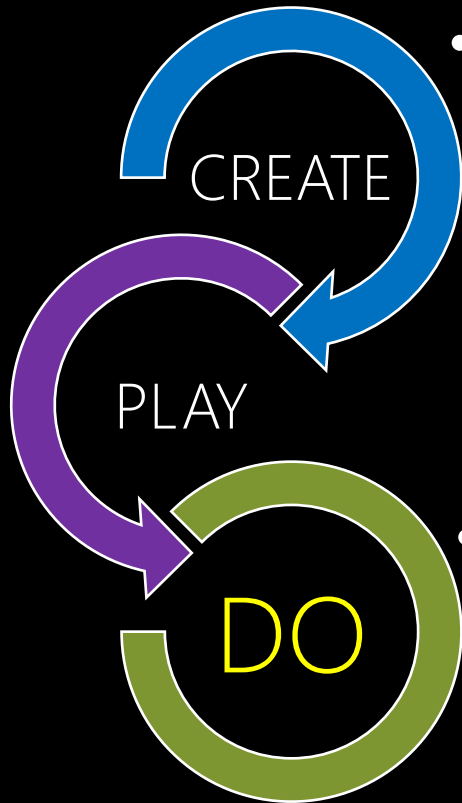
1. 全力投資於**新業務**，重啟成長引擎：
 - 高成長潛力的新領域
 - 雲端及訂閱模式
 - 商務情境的應用
 - 利用訊連既有的優勢 (技術、產品及現有客戶基礎)
2. 新業務聚焦於：**商務視訊溝通及整合**
 - 視訊會議
 - 線上視訊講座
 - 即時整合 (通訊、文件分享等)
3. 將保留較多盈餘以投資於：
 - 針對新業務建立堅強的研發陣容及業務團隊
 - 大量的行銷活動
4. 預計於2017年第三季推出該服務並預計於兩年內看到好成績

統一通訊及雲端通訊協作(UCaaS)

視訊會議及線上視訊講座



在數位創作(Create)及數位娛樂 (Play)領域，訊連成果豐碩，
未來將持續加碼投資於新業務: DO


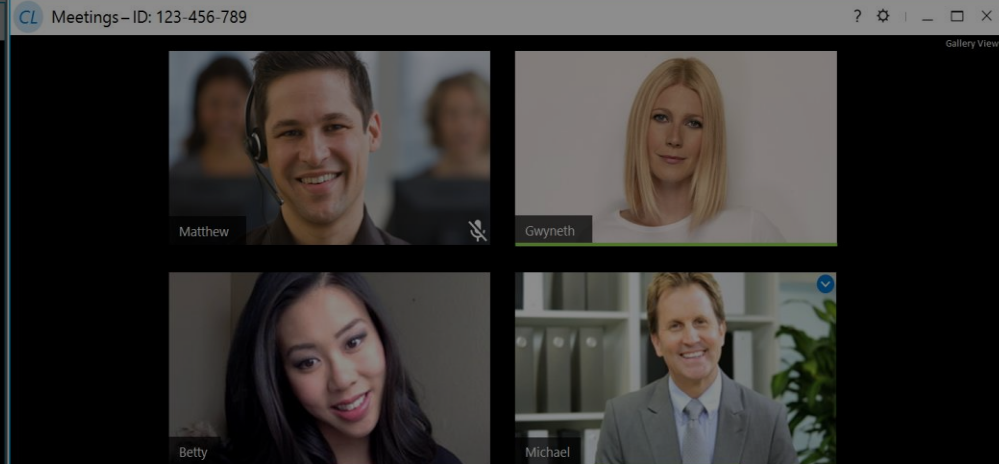
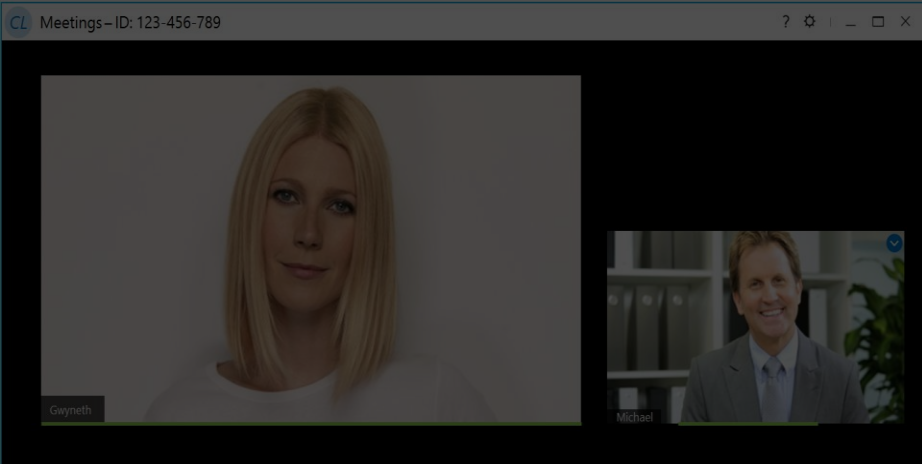


PowerDVD 16 表現依舊亮眼，v17將延續該
表現並提供 **UHD-BD**和**VR**功能

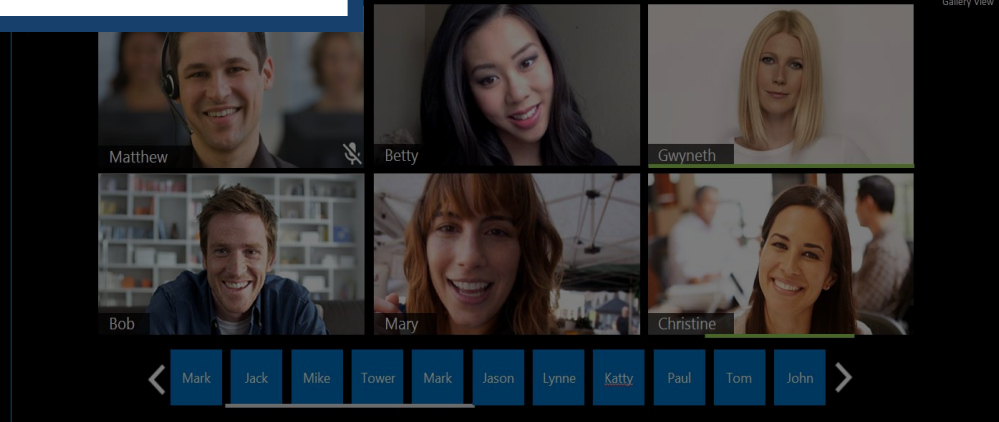

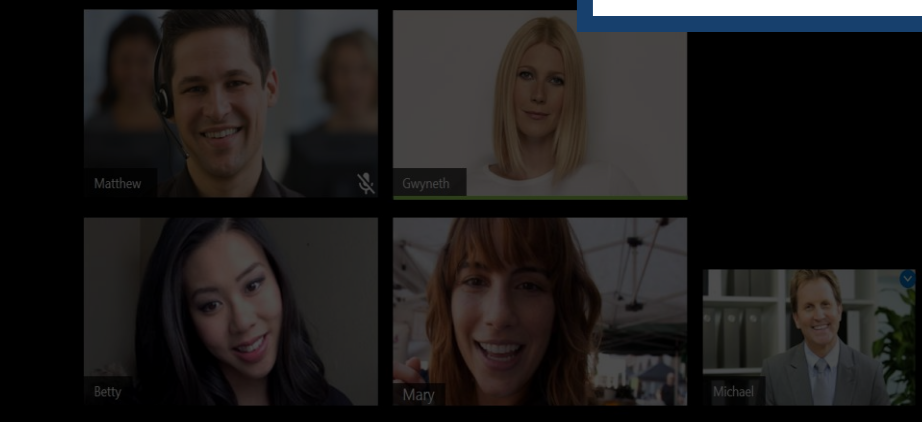
1. 不僅在**PC**端獨占鰲頭, PowerDirector和 PhotoDirector 也名列 **Android** 手機及平板最佳 apps.
2. 具**強大功能**的PowerDirector和 **簡單易上手**的ActionDirector 在PC和Android上也佔有一席之地


商務視訊溝通及整合

1. **視訊會議**
2. **線上視訊講座**
3. 隨時 **整合溝通**(U messenger)



CYBERLINK MEETINGS





線上講座

主持線上講座
可靠、強大且簡單上手的理想解決方案



遠距學習

彈性且健全的平台，打造有效率的遠距學習系統。
低成本設置及維護，優化講者及學生間的互動。

CYBERLINK WEBINARS



員工培訓

錄製並保存職場及組織培訓課程，
方便新進員工快速進入觀看。
兼顧效率及效用。



線上教學

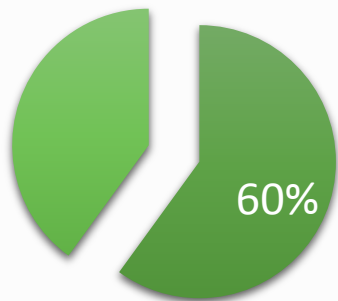
運用Youtube上直播甚至
您獨有的PresenterLink 頻道，
創造高效且具吸引力的教學課程影片。

“DO”領域上豐富的市場機會



2020年全球
線上會議市場產值

Gartner.



行銷團隊運用
線上講座進行
內容行銷推廣的比例



2016年至2020年間
全球線上學習市場的
複合年均增長率

RESEARCHANDMARKETS
THE WORLD'S LARGEST MARKET RESEARCH STORE

總結

- 2016第四季稅後基本每股盈餘達新台幣1.24元。2016年則達新台幣3.15元
- 訊連科技各項產品持續獲得獎項肯定
- 在PC和行動應用裝置端，訊連的多媒體技術持續領先
- 增加投資於“DO”領域，提供線上視訊溝通及整合的高效解決方案

更多資訊，請參考訊連科技公司網站：
www.CyberLink.com

相關問題或建議，請來信至：
investor@cyberlink.com

謝謝！