

股票代號

5203

訊連科技股份有限公司
CyberLink Corp.

中華民國 103 年度

年 報

本年報查詢網址：公開資訊觀測站 <http://mops.twse.com.tw/>

中華民國 104 年 4 月 30 日刊印

CyberLink

一、本公司發言人姓名、職稱及聯絡電話：

發言人：蔡明鋒

職稱：總經理室特別助理

電話：(02) 8667-1298 分機 1175

電子郵件信箱：investor@cyberlink.com

代理發言人：李雅惠

職稱：投資人關係部協理

電話：(02)86671298 分機 1121

電子郵件信箱：investor@cyberlink.com

二、公司之地址及電話：

總公司

地址：新北市新店區民權路 100 號 15 樓

電話：(02) 8667-1298

傳真：(02) 8667-1300

三、股票過戶機構：

名稱：元大寶來證券股份有限公司

地址：台北市承德路三段 210 號地下一樓

電話：(02) 2586-5859 • 0800-037888

網址：<http://www.yuanta.com.tw/>

四、最近年度簽證會計師：

事務所名稱：資誠聯合會計師事務所

會計師姓名：王照明、周建宏

地址：台北市基隆路一段 333 號 27 樓

電話：(02)2729-6666

網址：<http://www.pwc.com/tw>

五、海外有價證券掛牌買賣之交易場所名稱及查詢該海外有價證券資訊之方式：無

六、公司網址：<http://www.cyberlink.com/>

一、本公司發言人姓名、職稱及聯絡電話：

發言人：蔡明鋒
職稱：總經理室特別助理
電話：(02) 8667-1298 分機 1175
電子郵件信箱：investor@cyberlink.com
代理發言人：李雅惠
職稱：投資人關係部協理
電話：(02)86671298 分機 1121
電子郵件信箱：investor@cyberlink.com

二、公司之地址及電話：

總公司
地址：新北市新店區民權路 100 號 15 樓
電話：(02) 8667-1298
傳真：(02) 8667-1300

三、股票過戶機構：

名稱：元大寶來證券股份有限公司
地址：台北市承德路三段 210 號地下一樓
電話：(02) 2586-5859 • 0800-037888
網址：http://www.yuanta.com.tw/

四、最近年度簽證會計師：

事務所名稱：資誠聯合會計師事務所
會計師姓名：王照明、周建宏
地址：台北市基隆路一段 333 號 27 樓
電話：(02)2729-6666
網址：http://www.pwc.com/tw

五、海外有價證券掛牌買賣之交易場所名稱及查詢該海外有價證券資訊之方式：無

六、公司網址：http://www.cyberlink.com/

目 錄

	頁次
壹、致股東報告書	1
貳、公司簡介	
一、設立日期	6
二、公司沿革	6
三、公司與產品得獎記錄	17
參、公司治理報告	
一、公司組織	24
二、董事、監察人、總經理、副總經理、協理、各部門及分支機構 主管資料	27
三、公司治理運作情形	39
四、會計師公費資訊	56
五、更換會計師資訊	56
六、公司之董事長、總經理、負責財務或會計事務之經理人，最近 一年內曾任職於簽證會計師所屬事務所或其關係企業情形	56
七、最近年度及截至年報刊印日止，董事、監察人、經理人及持股 比例超過百分之十之股東股權移轉及股權質押變動情形	57
八、持股比例占前十大股東，其相互間為關係人或為配偶、二親等 以內之親屬關係之資訊	58
九、公司、公司之董事、監察人、經理人及公司直接或間接控制之 事業對同一轉投資事業之持股數，並合併計算綜合持股比例情 形	59
肆、募資情形	
一、資本與股份	60
二、公司債辦理情形	68
三、特別股辦理情形	68
四、海外存託憑證辦理情形	68
五、員工認股權憑證辦理情形	68
六、限制員工權利新股辦理情形	70
七、併購或受讓其他公司股份發行新股辦理情形	70
八、資金運用計劃執行情形	70

伍、營運概況	
一、業務內容	71
二、市場及產銷概況.....	76
三、從業員工	86
四、環保支出資訊.....	87
五、勞資關係	87
六、重要契約	89
陸、財務概況	
一、最近五年度簡明資產負債表及綜合損益表	90
二、最近五年度財務分析	96
三、最近年度財務報告之監察人審查報告.....	100
四、最近年度財務報告.....	101
五、最近年度經會計師查核簽證之個體財務報告	146
六、公司及其關係企業最近年度及截至年報刊印日止，發生財務週 轉困難情事	188
柒、財務狀況及財務績效之檢討分析與風險事項	
一、財務狀況之檢討與分析	189
二、財務績效	190
三、現金流量分析.....	190
四、最近年度重大資本支出對財務業務之影響	191
五、最近年度轉投資政策及其獲利或虧損之主要原因與其改善計劃 及未來一年投資計劃	191
六、風險管理及評估.....	191
七、其他重要事項.....	194
捌、特別記載事項	
一、關係企業相關資料.....	196
二、最近年度及截至年報刊印日止，私募有價證券辦理情形.....	199
三、最近年度及截至年報刊印日止子公司持有或處分本公司股票情 形	199
四、其他必要補充說明事項	199
五、最近年度及截至年報刊印日止，發生證交法第三十六條第二項 第二款所定對股東權益或證券價格有重大影響之事項.....	199

壹、致股東報告書

謹致訊連科技股東朋友：

訊連科技自成立以來，追求「卓越」一直是本公司最重要的核心價值，本公司持續在技術上與客戶服務上追求突破，獲得各產業客戶端的認同與長期支持。回顧 2014 年，本公司持續以卓越的品牌價值及優越的品牌經營策略，第六度獲選「年度台灣國際品牌價值調查」前二十名入圍廠商。訊連科技更以創新的『Create & Play』核心思維，呈現產品創新與服務創意，並於 2014 年獲頒由經濟部舉辦之第二屆「國家產業創新獎」之殊榮！「國家產業創新獎」素有產業創新奧斯卡獎之稱，訊連科技很榮幸能從競爭激烈的科技產業中脫穎而出獲得智慧科技組首選，此極為難得的至高榮耀，對長期堅持「創新」的訊連來說，實為一大肯定，伴隨訊連科技品牌價值再次獲得國內外高度肯定的同時，訊連科技在銷售與經營上亦再次交出傲人的成績單！

在既有多媒體影音軟體產品部份，訊連科技仍持續秉持以追求硬體搭售(B2B)與自有品牌(B2C)之平衡並進的發展策略。而硬體搭售部分，主要與全球 PC 大廠、光碟機、主機板等廠商之合作，將訊連科技的軟體行銷至全世界各地，在此硬體搭售的市場中，我們不僅佔有率領先同業，而且全球個人電腦主要廠商皆為我們的客戶。此外針對零售通路，訊連科技更與全球主流市場的地區軟體發行商密切配合，致力深耕當地軟體零售通路以及學校教育市場，訊連科技的多媒體產品不僅深受消費者喜愛；產品優異的品質更多次在各項評比中名列前茅，屢次榮獲國內外專業編輯的推薦首選高度肯定！主力產品 PowerDVD 銷售已達全球七成的市佔率，「PowerDirector 12」另榮獲 2014 CES 美國消費性電子展軟體及行動 App 類「創新設計及工程大獎」，「PowerDVD 13」、「威力導演 12」及「PhotoDirector」全數榮獲經濟部國貿局主辦第 22 屆「台灣精品獎」之殊榮，其中「PhotoDirector」更連續二年拿下台灣最高殊榮以創新產品研發與設計台灣精品「金質獎」的殊榮。

訊連科技為掌握未來發展趨勢，不斷創新商業模式。2014 年，訊連科技站在獨特的 B2B2C 雙軌商業模式與技術與品牌所奠基的紮實基礎上，朝向『新經濟』大步邁進；將結合雲端服務與訂閱、廣告服務、行動 App，成為訊連新經濟三箭。訊連科技將持續努力，成為全球唯一提供跨平台、跨作業系統，整合 PC 軟體、行動 App 與雲端 Cloud 的「多媒體創作大三角」解決方案的專業廠商，更希望透過新創的 B2C2B 商業模式來擴大本公司之市場規模與產品利基、並持續增加產業的高附加價值。訊連科技藉由優質與免費的 APP，吸引大量使用者，再吸引廠商於訊連科技 APP 整合行銷平台投放廣告，進而取得巨量的使用者偏好資料，以協助廠商投放更精準的個人化廣告，來提升消費者更佳的消費經驗，進而創造訊連科技之的收益。

為配合隨著影音娛樂結合行動裝置的市場日益擴大，並有走向多螢化、雲端化的趨勢，使用者對於隨時隨地於不同裝置上存取影音多媒體檔案的需求日益增加。訊連科技針對不同的消費族群，共提供四項雲端服務，目前雲端服務的總會員數已突破1500萬，其中「訊連雲」定位為個人多媒體雲端服務中心，提供使用者雲端與各種裝置間的連結，讓使用者可隨時隨地橫跨PC與不同裝置進行影音多媒體檔案的存取，電影社群「MoovieLive」則提供電影愛好者最新的電影資訊與分享空間，線上創作社群「ImageChef」不僅提供線上創作與分享空間，使用者更可享受社交文字與邊框設計等專業資源，目前會員數已超過1000萬，而創作社群「DirectorZone」則提供45萬免費分享的樣本，目前亦有400萬個創作使用者。

App的開發，為訊連科技「多媒體創作大三角」的重要的一環，2014年3月推出自拍美顏App「玩美相機」，8月推出虛擬彩妝App「玩美彩妝」，兩款App上市後，截至104年1月底，已在全球締造超過2200萬下載量。App「玩美相機」並榮獲經濟部「App創意大募集」優選100App第三名。訊連科技開發並持續優化世界第一玩美APP，透過簡單方便、有趣好玩且免費的自拍與個人化彩妝服務，吸引大量以時尚美妝達人為主的使用者，再憑藉大量具玩美特性之使用者所彰顯的巨大潛在商機，吸引彩妝廠商於訊連科技玩美APP整合行銷平台投放廣告，進而取得更巨量的使用者彩妝商品偏好資料，協助彩妝廠商更精準的投放個人化廣告，並提供一鍵試妝之即時體驗服務，引導使用者獲得愉悅且滿足的消費經驗，以提升彩妝廠商之銷售與獲利，並創造訊連科技之行銷服務收益。

訊連科技繼「玩美相機」及「玩美彩妝」後，再度推出「U通訊App」，搶攻即時通訊商機。有別於市面上其他免費通訊App僅有聊天或傳遞訊息功能，U通訊App不僅擁有令人耳目一新的圖文語音溝通功能，包含群組相片聊天、有聲相片，並讓使用者對發送內容擁有完整的主控權，且U通訊App更擁有包含對「個人」、「校園」、「企業」甚至「公益」面向的全方位服務，預期將改變現有社群通訊溝通的使用行為。U通訊App的推出正是訊連科技持續打造世界一流產品的最佳證明；通訊不僅是人與人之間的訊息傳遞，更該結合溫暖和愛，本公司已與關懷台灣文教基金會共同啟動[U FOR YOU]×[幸福小火苗]聯名計畫，期望能喚醒台灣人最溫暖的公益參與力量，讓想幫助與需要幫助的人適時的連結，讓幸福的火苗與感動傳遞到這片土地的更多角落。

未來新的一年，訊連科技除廣續強化公司治理與踐履企業社會責任外，更將以優質的產品與前瞻性的思維，在多媒體影音研發領域，專注核心能力並追求自我突破，往高附加價值產業邁進。以台灣為根基，放眼全球，持續創造訊連的國際品牌價值。

茲將本公司 103 年度總體營運成績列示如下：

103 年度營業報告

1. 營運成果：去年本公司戮力於提升優質國際品牌並持續平衡並進開拓硬體搭售(B2B)與自有品牌(B2C)之市場，在全球合併營收部份，103 年之營業收入為新台幣 2,222,549 仟元，較前一年度減少 13.86%；國內母公司營收與獲利部份：母公司 103 年營業收入總額為新台幣 1,765,441 仟元，較前一年度衰退 12.57%。而在稅後純益方面，103 年度稅後純益為新台幣 706,977 仟元，較前一年度衰退 0.14%，每股稅後盈餘為新台幣 7.06 元。

2. 財務收支及獲利能力分析：

a. 全球合併財務資訊：

單位：新台幣仟元；%

項 目		103 年度	102 年度	增(減)百分比%	
財務收支	營業收入	2,222,549	2,580,196	(13.86%)	
	營業毛利	1,912,197	2,166,978	(11.76%)	
	營業費用	1,236,361	1,268,850	(2.56%)	
	稅後純益	706,977	707,950	(0.14%)	
獲利能力	資產報酬率(%)	11.09	11.20	(0.98%)	
	股東權益報酬率(%)	14.64	14.81	(1.15%)	
	佔實收資本 比率(%)	營業利益 稅前純益	67.44 88.17	89.68 99.04	(24.80%) (10.98%)
	純益率(%)	31.81	27.44	15.93%	
	每股盈餘(元)	7.06	7.07	(0.14%)	

b. 母公司國內營收：

單位：新台幣仟元；%

項 目		103 年度	102 年度	增(減)百分比%	
財務收支	營業收入	1,765,441	2,019,254	(12.57%)	
	營業毛利	1,573,891	1,791,441	(12.14%)	
	營業費用	939,373	947,713	(0.88%)	
	稅後純益	706,977	707,950	(0.14%)	
獲利能力	資產報酬率(%)	11.90	12.15	(2.06%)	
	股東權益報酬率(%)	14.64	14.81	(1.15%)	
	佔實收資本 比率(%)	營業利益 稅前純益	60.62 82.89	81.49 93.55	(25.61%) (11.39%)
	純益率(%)	40.05	35.06	14.23%	
	每股盈餘(元)	7.06	7.07	(0.14%)	

3. 研究發展狀況：

- (1) 103年度完成多項新產品開發及版本升級，並進行上市行銷。
- (2) 推出多項iOS及Android裝置應用解決方案的全新產品線。
- (3) 配合各種不同多媒體行動影音的平台及裝置，推出多項完整多媒體娛樂軟體及應用解決方案，以使消費者皆能擁有最佳的多媒體影音享受。
- (4) 積極搶攻行動裝置，陸續推出自拍美顏App「玩美相機」、虛擬彩妝App「玩美彩妝」與「U通訊App」。

103 年度營業計劃概要

1. 經營方針：

(1) 持續專注「Create & Play」領域、維持全球領導地位

超過 19 年的多媒體軟體研發及國際行銷經驗，一直都是訊連科技最寶貴的資產。展望未來，訊連將在既有的成功基礎上，堅持「Create & Play」的核心精神，戮力維持在消費性影片播放、影片剪輯、相片編修等產品及市佔的全球領先地位。除了在個人電腦上，訊連也持續將「Create & Play」的觸角延伸至智慧型裝置上，期望帶給全球使用者最人性化且豐富多元的創作體驗。值得一提的是，在行動聯網 APP 方面，我們開發多款新型應用，並在全球使用人數及活躍用戶數，均有長足且令人振奮的成長，訊連將在此一新興領域，持續挹注強勁的創新能量，致力開發符合消費者需求且深具市場潛力的 App 應用，並期待成為台灣發展行動聯網產業的強勁推手。

(2) 擁抱「新經濟」商機、進軍「行動聯網」領域

在行動聯網方興未艾的時代潮流下，訊連科技奠基在穩固的技術優勢上，積極發展時代所趨的 App 業務，陸續推出受眾多消費者青睞的「玩美相機」及「玩美彩妝」App。有鑑於保養美容與彩妝市場超過美金 2 仟億的全球年產值，以及高行銷廣告預算的特性，我們獨具慧眼地挑選此市場，經過一年的研發與全球行銷推廣，上述兩款 App 已獲得令人興奮的成績，在全球各主要國家的美顏與彩妝 App 領域多居領先地位。而未來，我們將秉持 App 市場獨有的「B2C2B」商業模式，透過積極的市場擴展行動，成長下載用戶數並提高使用者的黏著度，再進一步吸引美容彩妝廠商加入此 App 平台進行行銷活動，建立一個集眾多彩妝品牌兼具使用者規模的全球平台，並朝國際級行動聯網領導廠商的目標邁進。

(3) 深耕品牌經營、拓展產品能見度

訊連科技持續以卓越的品牌價值及優越的品牌經營策略，連續六年蟬聯「台灣國際品牌價值調查」前二十名入圍廠商，旗艦產品「威力導演」及「PowerDVD」更多次獲得台灣精品獎榮耀，並屢獲國內外雜誌編輯群推薦，證明訊連科技以「研發創新、致力於提供最好的使用者體驗」為品牌方向已深獲肯定。今後訊連科技將注入新經濟的研發及行銷能量，致力提升品牌形象及拓展訊連產品的全球能見度，鞏固訊連之國際品牌地位。

2. 產銷政策：

『抓準技術板塊，擴大全球行銷佈局』是本公司成立以來銷售主要策略。在 PC 產業上訊連除持續與全球 PC 廠商維持良好合作關係外，我們更緊緊掌握全球技術與市場的發展趨勢，藉由完善之全球行銷通路與卓越品牌經營策略，持續擴大歐、美、日等市場之佔有率，並藉以提升網路及通路銷售之營收。而在講求快速、即時特性的 App 業務上，我們將透過多樣化的行銷活動全力拓展市場，並以全球用戶數的成長作為當前的首要目標，全力衝刺下載用戶數及使用人次，同時透過開發更多服務及持續改善使用者體驗以提高使用者的滿意度與黏性。

外部競爭環境、法規環境及總體經營環境之影響

訊連科技所處的全球多媒體軟體產業是一個變化與競爭相當激烈的市場，而『抓準技術板塊，擴大全球行銷佈局』的公司策略，方能使本公司精準掌握市場變局、迅速研發符合市場需求之產品。近年來，訊連科技掌握市場先機、切入智慧型裝置的領域，陸續推出支援 iOS、Android 及 Windows 行動作業系統的軟體解決方案，以配合消費者對更快速機動、更簡易直覺的多媒體應用需求，也使得訊連科技得以在 PC 產業成長相對平緩的時期，仍得以維持極高的產業能見度及競爭力。而面對快速且多變的行動裝置 App 產業，訊連也挾帶技術優勢及豐富國際行銷經驗，快速進軍「行動聯網」領域，並於美顏彩妝 App 領域發掘出絕佳的發展潛力，足見訊連不論在電腦產業或是 App 業務上，都能即時跟上科技潮流，滿足消費者的需求。

另在法規環境方面，我國已依國際會計準則編製財務報告，另個人資料保護法也已正式上路，由於個資法牽連範圍甚廣，本公司早已責成專責單位就相關的規定與安全維護要求持續檢視公司之各面向之作業，以捍衛客戶權益與公司競爭力。

展望 104 年，又將是個挑戰與機會的一年，訊連科技將廣續深耕領先市場的技術，持續整合家用電腦、手持裝置及雲端服務的作業平台與技術、繼續推出電腦應用及跨作業系統裝置應用之完全整合解決方案，用最領先的技術、最優質的產品與最佳的客戶服務等來服務與爭取客戶，保持全球市場優勢的競爭地位，為股東、客戶及員工創造最大利益。

最後祝各位股東

身體健康，萬事如意

董事長：黃肇雄



總經理：張華禎



貳、公司簡介

一、設立日期

本公司設立於民國 79 年 8 月 8 日，原名精華顧問有限公司，設立資本額為新台幣壹佰萬元，於民國 85 年 2 月改組，正式更名為訊連科技股份有限公司。

二、公司沿革

本公司係擁有頂尖視訊與音訊技術的影音軟體公司，專精於數位影音軟體及多媒體串流應用解決方案產品研發，並以「抓準技術板塊，擴大全球行銷布局」的策略，深根台灣、佈局全球，展現亮麗的成績。

<u>年 份</u>	<u>重 要 紀 事 / 產 品 開 發 沿 革</u>
79年 8月	公司成立，初期資本額新台幣壹佰萬元整。
85年 2月	正式更名為『訊連科技股份有限公司』。
85年 3月	完成亞洲首套純軟體MPEG播放系統「VCD PowerPlayer軟體影音光碟機」。
85年 4月	現金增資，資本額增至新台幣伍佰萬元整。
85年10月	業務擴充，遷址至台北市復興南路2段381號9樓。
85年12月	首套套裝軟體「VCD PowerPlayer軟體影音光碟機」正式發表上市
	現金增資，資本額增至新台幣壹仟萬元整。
86年 2月	完成亞洲首套純軟體H.324視訊會議系統「LinkTEL 立可通視訊電話系統」並正式對外發表。
86年 3月	完成並推出全球首套智慧型全自動播放系統「CDWizard光碟精靈」。
86年 5月	「PowerDVD數位影音光碟播放軟體」獲得經濟部工業局軟體工業五年發展計劃之軟體新產品開發計劃補助。
86年 7月	與日本Sumitomo Metal System Development Co.,Ltd 正式簽訂代理合約，於8月份將CDWizard日文版「MightyPEG」行銷至日本軟體零售市場，並創佳績。
86年 9月	新產品「VideoLive Mail影音快捷郵件」開發完成，並正式對外發表。
86年10月	新產品「PowerDVD數位影音光碟播放軟體」正式推出。
86年11月	「CDWizard 光碟精靈」通過第六屆台灣精品審查標準，獲得「台灣精品獎」。
87年 1月	「VideoLive Mail 2.0 Plus」獲經濟部工業局軟體工業五年計劃之外銷精緻化輔導專案補助。
87年 3月	正式授權金卡多媒體科技(股)公司為大陸地區之總代理，並將套裝軟體「CDWizard 光碟精靈」之簡體版正式行銷至中國大陸地區。
87年 5月	PowerDVD與VideoLive Mail榮獲Intel遴選為亞太區Pentium II處理器最優異之應用軟體之一(Intel Featured Application Program-Quarter 1)。
87年 6月	PowerDVD與VideoLive Mail及CDWizard等三產品均榮獲Intel遴選為亞太地區Penitum II處理器今年夏季最具特色之應用軟體。
87年 6月	設立日本子公司。
87年 7月	新一代人機介面「VideoKanoid」視訊遊戲正式對外發表。
87年 8月	與台灣東芝半導體設計、華邦電子、聯華電子關係企業聯發科技

年 份	重 要 紀 事 / 產 品 開 發 沿 革
	、聯詠科技及國立台灣大學資訊工程研究所通訊與多媒體實驗室等單位進行策略聯盟。
87年 8月	因業務擴充需要，遷址至新店市民權路100號15樓。
87年 8月	新產品「PowerVCR影音捕手」發表。
87年 9月	現金增資，實收資本額增至新台幣柒仟萬元整。
87年10月	「LinkTEL 立可通視訊電話系統」榮獲Intel遴選為亞太區第三季Pentium II處理器最具特色的應用軟體之一。PowerDVD、CDWizard、VideoLive Mail、VideoKanoid等4項產品亦再次榮獲同樣榮譽。
87年11月	「PowerVCR影音捕手」於美國Comdex Fall電腦展中榮獲Euro Trade雜誌「Best Of Taiwan's Best」最高評價。
87年12月	「PowerVCR影音捕手」榮獲中華民國八十七年資訊月「傑出資訊應用暨產品獎」中的「資訊產品創新獎」。
87年12月	「PowerDVD數位影音光碟播放軟體」榮獲中華民國八十七年資訊月中「傑出資訊應用獎」之佳作獎。
88年 1月	於世界高科技資訊重鎮矽谷成立美國子公司。
88年 4月	新產品「PowerVCR影音捕手」正式上市銷售。
88年 4月	「Medi@Show魅力四射」正式上市銷售。
88年 5月	盈餘轉增資新台幣壹仟肆佰萬元，資本公積轉增資新台幣參仟伍佰萬元，實收資本額增至新台幣壹億壹仟玖佰萬元整。
88年 6月	本公司股票公開發行。
88年 8月	最新版本「PowerPlayer4.0影音播霸」結合了「PowerDVD數位影音光碟播放軟體」與「CDWizard光碟精靈」的功能，正式上市銷售。
88年11月	「Medi@Show魅力四射」於美國榮獲國際電腦大展Comdex Fall中Best of Comdex之最佳工具獎(Best Utility)，是國際上千家及台灣200餘家軟硬體參展業者中，唯一得獎的台灣產品。
88年12月	「PowerDVD數位影音光碟播放軟體」榮獲第八屆台灣精品獎。
88年12月	「PowerVCR影音捕手」榮獲第八屆台灣精品獎。
88年12月	「Medi@Show魅力四射」榮獲第八屆台灣精品獎。
88年12月	新版軟體「Medi@Show魅力四射2.0」及「PowerDVD2.5數位影音光碟播放軟體」，正式上市銷售。
89年 3月	「PowerDVD 2000」數位影音光碟播放軟體」正式在日本上市銷售，造成銷售熱潮。
89年 6月	「PowerVCR II」榮獲Computex Taipei 2000多媒體類「Best of Computex」。
89年 8月	盈餘轉增資新台幣伍仟玖佰伍拾萬元，資本公積轉增資新台幣壹仟肆佰陸拾參萬柒仟元，員工紅利轉增資陸佰捌拾陸萬參仟元，實收資本額增至新台幣貳億元整，員工人數增至 100 人。
89年 9月	全球第一套純軟體DVD播放系統「PowerDVD Linux」正式誕生。
89年10月	公司上櫃掛牌。
89年11月	新版「PowerDVD 3.0」正式上市。
89年12月	全新產品「TalkingShow」正式上市。
90年 1月	辦理現金增資，資本額增至為 2.5685 億元。
90年 1月	德國分公司正式成立，積極深耕歐洲市場。
90年 2月	影音捕手「PowerVCR II」、「PowerDVD」再度蟬聯國家精品獎。
90年 3月	新版影音捕手「PowerVCR II 3.0」正式上市。

年 份	重 要 紀 事 / 產 品 開 發 沿 革
90年 4月	全新產品串流大師「StreamAuthor」正式上市。
90年 6月	全新產品威力導演「PowerDirector」正式上市。
90年 6月	全新產品威力導演「PowerDirector」正式上市並獲 2001「Best of Computex」大獎。
90年 7月	經過盈餘轉增資之無償配股之後，公司實收資本額由原來的 22,685萬元增加為35,330萬元。
90年10月	全新產品訊連「PowerDVD XP 4.0」正式上市。
90年11月	全新產品「TCMS 企業教育訓練管理系統」正式上市。
90年12月	全新產品威力導演「PowerDirector 2.0 Pro專業版」正式上市。
91年 6月	榮登遠見雜誌「台灣科技新銳200強」第6名，軟體公司第1名。
91年 8月	盈餘轉增資新台幣捌仟捌佰參拾貳萬伍仟元，資本公積轉增資新台幣參仟伍佰參拾參萬元，員工紅利轉增資壹仟零壹拾肆萬伍仟元，實收資本額增至新台幣肆億捌仟柒佰壹拾萬元整。
91年 9月	企業教育訓練管理系統2.0，通過國際技術標準SCORM1.2最高等級測試。
91年10月	「DVD威力製片PowerPorducer 1.0」隆重上市。
91年10月	「串流大師StreamAuthor2.5」、「企業教育訓練管理系統TCMS2.0 e-Learning/e-Training」最佳解決方案隆重上市。
91年11月	「串流大師StreamAuthor 2.5」通過國際技術標準SCOMR1.2測試。
92年 9月	推出最新學習管理平台訊連科技「企業教育訓練管理系統CTMS 3.0」。
92年11月	「威力劇院」全新登場。
93年 2月	正式啟用全新企業識別系統。
93年 2月	全球第一家榮獲國際組織DVD Forum測試通過軟體公司。
93年 3月	全方位DVD解決方案多功能燒錄軟體「威力酷燒 3」於德國CeBIT電腦大展中首度亮相。
93年 9月	上市掛牌，證券代碼仍延用5203。
93年10月	「DVD威力製片PowerProducer 3」技術領先，榮獲全球第一套國際DVD Forum影音光碟製作軟體認證授權。
94年 1月	亞元雜誌(Asiamoney) 最佳管理企業評比中，獲評為台灣區小型公司類(Small Market Capitalization)第一名，並在台灣區整體企業管理評比中名列第二。
94年 3月	新世代燒錄軟體 InstantBurn 全新上市。
94年 3月	全球第一家取得 DVD-VR PC Recording Logo 認證。
94年 3月	「威力劇院 PowerCinema」通過 DLNA 相容性測試，領先成為數位家庭跨平台影音娛樂軟體。
94年 5月	率先支援藍光碟片(Blu-ray disc)，展示 PowerDVD 播放藍光可複寫光碟(BD-RE)領先技術。
94年 6月	CTMS 贏得資策會「2005 數位學習最佳解決方案獎」競賽。
94年 7月	領先全球展示藍光碟片播放與燒錄技術。
94年 8月	數位家庭 DVD 燒錄套件「MakeDVD 2」隆重上市。
94年10月	主辦藍光技術研討會致力推廣次世代 DVD 影音技術。
95年 1月	於 CES 展示最新藍光解決方案。
95年 1月	「SoftDMA」於英特爾 CES 開幕演說中展示。
95年 2月	推出「職能評鑑管理系統」提供企業員工職能評鑑完整方案。

年 份	重 要 紀 事 / 產 品 開 發 沿 革
95年 2月	「串流大師 3.5」全新登場 提供企業快速製作數位教材最佳工具。
95年 3月	「人才培訓管理系統」率先通過 SCORM 2004 相容測試，符合國際最新標準。
95年 3月	CyberLink SoftDMA 及 CyberLink Media Server 榮獲 DLNA 認證。
95年 4月	與公視攜手開創 DVB-H 行動電視新紀元。
95年 5月	推出市面第一套支援 Blu-ray 和 HD DVD 燒錄軟體- 威力酷燒 5.5 全能燒錄版。
95年 7月	與 Acer 聯手進軍 HD DVD 筆記型電腦市場。
95年 7月	技術專利成為藍光光碟 Blu-ray Disc 規格中之必要專利(Essential Patent)。
95年 9月	於 IFA 2006 公開展示 HD DVD 影音播放軟體 PowerDVD HD 版。
95年 9月	PowerCinema 支援 DVB-T 數位電視播放標準之 MPEG-4、H.264 播放格式，為電腦進入高解析電視媒體中心之最佳選擇。
95年10月	「TV Server」正式取得數位生活網路聯盟(DLNA)認證，數位電視節目內容共享美夢成真。
95年10月	與公視、中視、民視及主要行動通訊業者共同推動國家通訊傳播委員會之手持式電視試播計畫。
95年12月	「威力導演 5」榮獲 95 年度資訊月「傑出資訊應用暨產品獎」。
95年12月	「PowerDVD 極致版」轟動上市支援播放新世代 HD DVD 與 Blu-Ray 光碟影片內容。
96年 1月	推出「MagicSports 3.5」，讓相撲比賽精彩重現。
96年 3月	推出「Media Deluxe Pro」，拓展 Vista 娛樂應用新體驗。
96年 4月	與中華聯網寬頻共同發表手持式電視試播計畫。
96年 5月	推出 CyberLink Live 影音網際網路娛樂服務，提升您的數位生活。
96年 5月	推出遠端影音網路娛樂服務-CyberLink Live。
96年 6月	於台大資工三十週年系慶中分享「軟體產業發展與台灣面臨的機會與挑戰」。
96年 6月	推出盒裝「PowerDVD 極致版」新世代 Blu-ray 和 HD DVD 電影光碟播放軟體。
96年 7月	正式推出中文版 CyberLink Live，服務大中華市場。
96年 8月	榮獲《Cheers》雜誌舉辦之「快樂工作人大獎-最佳企業雇主」。
96年 9月	推出「Magic Sports 4」智慧型運動賽事分析軟體，美式足球版新上市。
96年 9月	榮獲「第三屆人力創新獎-團體獎」。
96年 9月	新版 Cyberlink Live 提供 WebCam 遠端監看功能。
96年 9月	「威力製片」獲得可重複寫入藍光碟片編寫及燒錄 BD-RE 3.0 之認證。
96年 9月	推出「MakeDisc 3」數位家庭 Blu-ray 輕鬆燒錄。
96年10月	「威力酷燒 6」正式上市藍光光碟(Blu-ray Discs)及 HD DVD，無所不燒。
96年11月	榮獲全球商業權威媒體富比士雜誌(Forbes Asia)評選為亞洲區最佳營運企業 (Asia 200 Best Under a Billion)。
96年11月	CyberLink Live 榮獲 2008 美國最大消費性電子展產品創新獎 CES Innovation 2008 Design & Engineering Award。
96年11月	「串流大師 4」全新上市完全支援 PDF 快速製作 e-Learning 數位

年 份	重 要 紀 事 / 產 品 開 發 沿 革
	內容。
97年 1月	於全美最大消費性電子展 CES 2008 展示全新數位家庭娛樂生活解決方案。
97年 1月	「PowerDVD 極致版」獲得藍光光碟聯盟 BD-Video Profile 1.1 播放認證。
97年 1月	「MediaServer」、「SoftDMA」雙雙獲得 DLNA 1.5 認證並被選為標準設備(Reference Device)。
97年 3月	技術專利獲選為 HD DVD 規格中之必要專利(Essential Patent)。
97年 3月	「TV Enhance」獲義大利電信(TIM)3.5G 上網/電視卡指定搭售提供 DVB-H 行動電視解決方案。
97年 3月	專業影音光碟製作軟體「威力製片 5」隆重上市。
97年 3月	「PowerDVD 極致版」、「威力導演 6」雙雙榮獲 2007 年「創新軟體獎」。
97年 3月	協助緯創資通墨西哥廠導入「培訓大師」成功打造跨國企業海外 e-Learning 數位學習。
97年 4月	97 年工業局數位學習網獎勵計畫，成功通過 9 項申請案勇奪數位學習廠商之冠。
97年 4月	針對 PowerDVD 8 用戶及電影愛好者發表 MoovieLive.com 社交網路平台。
97年 4月	推出「PowerDVD 8」同步推出 MoovieLive.com 網站，擴展電影娛樂新體驗。
97年 4月	正式推出「魅力四射樂活版」輕鬆管理，編修、燒錄、分享影片圖像。
97年 5月	「績效大師 4.2」全新上市創新功能、實現企業對彈性化績效管理的需求。
97年 5月	推出第二代 Webcam 應用軟體「YouCam 2.0」一兼顧娛樂與工作。
97年 5月	推出「威力導演 7」影音編輯軟體，輕鬆製作專業級影片。
97年 6月	PowerDVD 支援 Intel 最新 G45 高速晶片組，提供播放藍光影片的最佳化效能。
97年 6月	推出「培訓大師 6.1」標準版新增「文件加密安全」防護，為企業關鍵知識把關。
97年 6月	推出全球第一套能提供無所不在的數位媒體連結的網站服務—新一代 CyberLink Live 網站。
97年 7月	「PowerDVD」榮獲 DTS-HD Master Audio 認證。
97年 7月	「PowerDVD 極致版」通過 BD-Live 及 AVCREC 認證。
97年 7月	推出「PowerDVD8」電影 Remix 創意大賽，改編電影拿大獎。
97年 7月	與中華電信共推「HiNet 培訓大師」，打造中小企業數位學習租賃服務。
97年 7月	與柯達數位沖印結盟，「威力導演 7」、「PowerDVD8」、「魅力四射樂活版」全台熱銷。
97年 8月	訊連科技教育基金會發起「885 幫幫我，營養午餐」公益活動，送愛心到校園，贊助新店地區國小學童營養午餐。
97年 8月	「威力製片」獲得 AVCREC 認證。
97年 8月	「BD Advisor 2」全新升級免費下載檢測軟硬體 BD-Live 支援完整

年 份	重 要 紀 事 / 產 品 開 發 沿 革
	性。
97 年 8 月	CyberLink Live 與 Intel 合作推出綠色節能的遠端媒體存取服務。
97 年 9 月	「培訓大師 6.5」重裝上市，新增「課後追蹤問卷」，讓績效被看見，打造百分百的完整教育訓練。
97 年 10 月	「PowerDVD 極致版」榮獲 BD-R 1.1 與 BD-RE 2.1 認證確保使用者充份享受高畫質多媒體娛樂。
97 年 10 月	「威力導演」支援 NVIDIA CUDA 技術，提升高畫質影片效能。
97 年 10 月	成為微軟在台灣首家微軟全球獨立軟體開發商合作夥伴聯手推動全球數位多媒體影音市場發展。
97 年 10 月	推出「PowerDVD」及「PowerCinema」Linux 版專為 Netbook 及 Nettop 量身設計。
97 年 10 月	推出高畫質「影音數位家庭解決方案」。
97 年 11 月	影音技術支援 Windows 7 多點式觸控功能及 DXVA-HD 技術並於 WinHEC 2008 中展示「PowerCinema」。
97 年 11 月	「威力導演 7」完整支援 NVIDIA® CUDA™ 技術提升高畫質影片效能。
97 年 11 月	「經濟日報」訊連科技數位學習市場占有率第一，產品、服務、品牌具優勢協助客戶在各領域發光發熱。
97 年 11 月	全新推出「威力劇院 6」全方位的數位媒體娛樂中心。
97 年 11 月	全功能軟體「威力百科 7」全新上市。
97 年 11 月	「威力導演 7」完整支援 Intel Core i7 處理器。
97 年 11 月	「次世代 DVD 規格發展趨勢高峰論壇」圓滿落幕。
97 年 11 月	與 Acer、Intel 共同推出環保節能科技的桌上型電腦，Acer Aspire M5700 全面搭載訊連科技 CyberLink Live。
97 年 12 月	榮登 97 年企學網三冠王，勇奪「數位學習業者輔導獎」、「最佳創新應用獎」及「數位學習服務輔導品質獎」蟬聯平台廠商 NO.1。
98 年 1 月	與華碩電腦提供 all-in-one 觸控電腦最佳的數位家庭多媒體解決方案。
98 年 1 月	於 CES 2009 展示全新數位家庭娛樂生活方案。
98 年 1 月	於 CES 2009 展出先進影音強化技術 TrueTheater Technology。
98 年 1 月	與微軟公司於 CES2009 展示全新的 Windows7 藍光影片播放軟體。
98 年 1 月	新版「威力導演 7」完整支援 NVIDIA®CUDA™ 技術，首家完整支援 NVIDIA®CUDA™ 技術的高畫質影音編輯軟體。
98 年 1 月	與 ACER 在 CES 2009 共同展示遠端媒體連結的環保節能 PC 解決方案。
98 年 1 月	「威力導演 7」完整支援 ATI Stream™ 技術，首家支援 ATI Stream™ 技術的影音編輯軟體。
98 年 1 月	「培訓大師 7.0」隆重上市，著重知識分享與社群網絡協助企業邁入 eLearning 2.0 新紀元。
98 年 1 月	威力導演 7 榮獲 PChome 2008 10 大科技採購趨勢軟體類金獎。
98 年 2 月	「威力百科 7」得獎連連，IT 雜誌編輯強力推薦。
98 年 2 月	推出新版 CyberLink Live 3 遠端影音網路服務。
98 年 2 月	「威力導演 7」再度榮獲「創新軟體獎」。
98 年 3 月	推出「PowerDVD 9」提供藍光光碟、高畫質影片及 DVD 光碟最極

年 份	重 要 紀 事 / 產 品 開 發 沿 革
	致的播放品質。
98 年 4 月	推出「MediaShow Espresso」,完整支援 Intel Core i7、NVIDIA CUDA、ATI Stream 的快速、高效能轉檔軟體。
98 年 5 月	數位多媒體應用軟體完整支援 Windows 7 先進技術。
98 年 6 月	推出「YouCam 3」視訊特效應用軟體,提升網路影音娛樂體驗。
98 年 7 月	影音播放軟體「PowerDVD 9」通過微軟 Windows 7 認證。
98 年 8 月	全系列影音多媒體軟體支援 Windows 7 並獲得「Compatible with Windows 7」認證標誌。
98 年 8 月	全新推出「威力導演 8」影片編輯軟體,全面提昇影片畫質、嶄新獨特剪輯特效、全新影片創意資源分享。
98 年 10 月	榮獲 2009 年台灣國際品牌價值調查前二十大入圍品牌。
98 年 10 月	全新推出「TrueTheater Enhancer」,全面提升 YouTube 影片畫質。
98 年 12 月	推出新版「CyberLink Live 3」,提供 iPhone 使用者遠端存取媒體服務。
98 年 12 月	全方位整合應用軟體「威力百科 8」全新上市,製作、播放、管理、分享,所有功能一套搞定。
99 年 1 月	「PowerDVD 9」及「威力導演 8」雙雙榮獲 2010 年「台灣精品獎」,多媒體軟體完整支援 Intel® Core™ 系列處理器。
99 年 1 月	推出「YouPaint」趣味繪圖軟體。
99 年 1 月	推出「MediaShow Espresso 5.5」高效能轉檔軟體。
99 年 2 月	「PowerDVD9」榮獲「創新軟體獎」。
99 年 3 月	推出「PowerDVD 10」全能影音播放軟體影音內容全面升級享受 HD 高畫質及 3D 立體視覺新體驗。
99 年 4 月	「PowerDVD」獲得藍光光碟聯盟正式授予成為全球首位取得藍光 3D 播放認證之軟體。
99 年 4 月	推出全新「YouMemo」趣味便利貼軟體。
99 年 5 月	「培訓大師」獲世界級肯定 勇奪美國 Brandon Hall 大獎。
99 年 5 月	「MediaShow Espresso 5.5」高效能轉檔軟體支援 Apple iPad、榮獲 Brandon Hall 社群學習技術大獎。
99 年 5 月	推出「績效大師 6」協助企業整合上下目標提升組織績效。
99 年 6 月	「PowerDVD 10」支援 MeeGo v1.0 開放原始碼平台。
99 年 6 月	推出「MediaStory」— iPhones、Andriod 及 Facebook 的動態照片應用軟體。
99 年 7 月	「PowerDVD 10 藍光 3D 體驗會」圓滿落幕。
99 年 7 月	推出「PowerDVD 10 3D 極致版 MarkII」全能影音播放軟體提供藍光 3D 立體視覺新體驗。
99 年 7 月	「BD & 3D Advisor」全新升級推出提供使用者免費下載。
99 年 7 月	推出「MediaEspresso 6」高效能轉檔軟體。
99 年 8 月	「威力酷燒 7」正式上市各種影音檔案無所不燒。
99 年 8 月	推出「YouCam 4」視訊特效應用軟體提升影音娛樂體驗。
99 年 9 月	「PowerDVD 10」得獎連連,榮獲「創新軟體獎」及「國際買主推薦大獎」。
99 年 9 月	再度獲選「台灣國際品牌價值調查」前二十大品牌。
99 年 9 月	「PowerDVD」全能影音播放軟體全球首家通過 BDXL 認證的播放

年 份	重 要 紀 事 / 產 品 開 發 沿 革
	軟體。
99 年 10 月	推出全球首套立體 3D 照片幻燈秀製作軟體—「Media3D」。
99 年 10 月	推出「YouPaint 1.5」觸控式趣味繪圖軟體 全新結合線上創意互動社群網站。
99 年 10 月	第四度榮獲「99 傑出資訊人才獎」—資深協理黃鶴超博士實力備受肯定，贏得資訊業界至高榮耀。
99 年 11 月	推出全球首套原生 64 位元「威力導演 9」消費性影片編輯軟體。
99 年 12 月	99 資訊月高效能極速剪輯「威力導演 9」上市首賣。
99 年 12 月	「威力製片 5.5」全新上市首家通過 BDXL 認證及支援 AVCREC 的專業影音光碟製作軟體。
99 年 12 月	「LabelPrint 2.5」全新上市，快速製作風格獨特的光碟封面。
99 年 12 月	全方位整合應用軟體「威力百科 9」，全新上市 一套搞定播放、製作、享受及分享數位生活。
99 年 12 月	推出全新「YouMemo 2」趣味便利貼軟體直覺式操作、輕鬆製作多媒體創意便利貼。
99 年 12 月	「PowerDVD 10」得獎連連再度榮獲「台灣精品獎」。
99 年 12 月	「PowerDVD」贏得華碩電腦 All-in-One 電腦搭售案提供藍光 3D 播放功能。
100 年 1 月	於 CES 2011 展示次世代多媒體娛樂解決方案。
100 年 1 月	於 Pepcom Digital Experience 展示無所不在的多媒體解決方案。
100 年 1 月	旗艦產品完整支援 Intel 第二代 Core 處理器家族，提供消費者極致的多媒體影音體驗。
100 年 1 月	搭配策略夥伴全新推出裸眼 3D 方案全新「PowerDVD」裸眼 3D 新體驗。
100 年 1 月	提前發表在平板裝置上的 Android 應用解決方案，展示無所不在的多媒體經驗。
100 年 1 月	與 RealD 合作提升立體 3D 體驗「PowerDVD」，全面支援 RealD 立體 3D 格式。
100 年 1 月	「PowerDVD」完美整合 SENSIO® Hi-Fi 3D 技術。
100 年 2 月	與旭聯科技開展 eHRD 策略合作，原訊連 eHRD 業務將由旭聯承接營運。
100 年 3 月	旗艦產品完整支援 AMD Fusion 家族處理器提供消費者極致的多媒體影音體驗。
100 年 4 月	「Media Server」及「SoftDMA」領先業界獲得 DLNA Protected Streaming 測試標準平台認證。
100 年 4 月	舉辦「發現台灣 幸福 100—第三屆威力導演影片創作大賽」。
100 年 5 月	全新推出「PowerDVD 11」開啟全能影音新生活，播放不受限全面串連您的電腦、智慧型裝置、數位家庭和雲端社群。
100 年 5 月	訊連科技宣布全新推出「SoftDMA 2」，通過 DLNA 認證的數位網路家庭最佳媒體播放器。
100 年 5 月	於 Computex 2011 展示全新多媒體娛樂解決方案，與策略夥伴 MasterImage 3D 於 Computex 2011 共同展示 Android 裝置上的裸眼 3D 解決方案。
100 年 5 月	於 Computex2011 發表「PowerDVD for Android」，在平板裝置上的

年 份	重 要 紀 事 / 產 品 開 發 沿 革
100 年 6 月	多媒體應用解決方案展示無所不在的多媒體經驗。 宣布全新推出「PhotoDirector 2011」,讓您的相片轉變成大師級精彩作品。
100 年 7 月	推出新一代視訊應用軟體「YouCam 5」,盡情滿足工作與娛樂需求!
100 年 9 月	訊連科技發表全新「PowerDVD Mobile」,創造無所不在的多媒體娛樂體驗。
100 年 10 月	發表全球速度最快的影音剪辑軟體:「威力導演 10」,搭載第二代 TrueVelocity 引擎、超多嶄新特效、完整的 3D 剪辑流程,在家也能輕鬆做出專業級影片!
100 年 11 月	發表新一代全方位燒錄軟體「威力酷燒 8」,增加全新系統還原功能全面強化資料防護。
100 年 11 月	發表「威力影相創意包」,完美影音相片編修一次搞定,「威力導演 10」+「PhotoDirector 2011」 打造令人驚艷的精采影像。
101 年 1 月	於 CES 2012 展示「PowerDirector Mobile for Android」。完整支援 Nvidia 四核心架構微處理器 Tegra 3。
101 年 1 月	於 CES 2012 展示全新 Windows 8 Metro-Style 多媒體解決方案。
101 年 1 月	全新推出藍光及影音播放軟體「PowerDVD 12」。延伸數位生活至 iPhone、iPad 及 Android 裝置,全面提昇 HD 及 3D 影片品質,跨平台的全能影音播放軟體。
101 年 3 月	推出攝影玩家等級的「PhotoDirector 3」相片管理及編修軟體。彈指間輕鬆創造令人驚艷的精彩作品。
101 年 4 月	全新推出「魅力四射 6」透過相片與影片、秀出自己!快速、簡單管理相片及影片、打造個人化作品及多元化分享相片影片收藏。
101 年 4 月	全新推出「威力百科 10」全方位多媒體整合應用軟體。
101 年 6 月	於 Computex 2012 展示新世代多媒體娛樂解決方案,展示電腦及平板上的多媒體娛樂、創作解決方案。
101 年 7 月	「威力導演 10」榮獲 2012「數位內容產品獎」。
101 年 8 月	訊連科技旗艦產品取得 Windows 8 認證標章。
101 年 9 月	全新推出「威力導演 11」系列、提供革命性剪辑效能,符合消費者、玩家及專業用戶不同使用需求。
101 年 9 月	新推出「創意導演組合包」— 革命性多媒體製作軟體,開創影相創作新紀元。
101 年 9 月	推出「ColorDirector」專業影片後製調色軟體,透過色彩調整、打造影片獨到氛圍。
101 年 9 月	全新推出「PhotoDirector 4」,以直覺化的工作流程、聰明完成相片編修。
101 年 9 月	推出「AudioDirector」專業聲音編輯軟體,強大的聲音強化與修復工具,讓您擁有清脆、乾淨、豐富的聽覺享受。
101 年 9 月	連續四年榮獲「台灣最有價值國際品牌二十強」,從消費性市場擴展至專業領域,訊連用創意家族方案再添國際品牌價值。
101 年 10 月	「威力導演」榮獲「2012 金點設計獎年度最佳設計獎」之最高榮耀。
101 年 10 月	訊連科技榮獲「第 2 屆國家產業創新獎」。

年 份	重 要 紀 事 / 產 品 開 發 沿 革
101 年 11 月	推出完整多媒體娛樂軟體—PowerDVD 12 及 PowerDVD Mobile，迎接全新 Windows 8 平台。
101 年 11 月	推出 Windows 8 相機應用程式 YouCam Mobile。
101 年 12 月	推出最新「威力製片 6」提供最先進的 DVD 及藍光光碟製作軟體。
101 年 12 月	「威力導演」榮獲 101 年資訊月「傑出資訊應用暨產品獎」。 推出更新版「威力導演 11」，支援全球體積最小的 4K 攝影機-GoPro® HD HERO。
102 年 1 月	AMD 嚴選訊連科技 YouCam 獨家 FaceMe 臉部識別技術提升 Richland 及 Temash 平台上的人機互動體驗。
102 年 1 月	「PowerDVD」、「威力導演」、「PhotoDirector」同時榮獲第 21 屆「台灣精品獎」。
102 年 4 月	訊連科技推出最新 PowerDVD 13 全球唯一跨裝置、跨 OS 平台多媒體播放整合解決方案。
102 年 4 月	訊連科技「PhotoDirector 4」拿下台灣最高殊榮，以創新產品研發與設計榮獲第 21 屆台灣精品「金質獎」。
102 年 6 月	訊連科技推出最新 PhotoDirector Mobile 提供 Windows 8 Modern UI 完整的相片編修軟體。
102 年 6 月	訊連科技於 Computex 2013 展示領先業界創新多媒體解決方案。
102 年 6 月	訊連科技宣布投入最新 H.265 影像編解碼技術研發與應用。
102 年 7 月	訊連科技推出最新威力百科 11，打造無所不在的多媒體體驗，管理、播放、創作、燒錄、分享一次滿足。
102 年 7 月	訊連科技隆重推出新一代全能燒錄軟體「威力酷燒 9」，獨家搭載社群媒體備份及光碟管理功能。
102 年 8 月	訊連科技隆重推出新版「PhotoDirector Mobile」專屬 Windows 8 的全方位觸控式相片編輯，讓使用者輕鬆拼貼照片、加註文字泡泡及相片邊框。
102 年 9 月	訊連科技隆重推出全新「PhotoDirector 5」，Windows、Mac 及其他主流平板裝置上威力最強大的相片編修軟體。
102 年 9 月	訊連科技推出全新「威力導演 12」系列，引領媒體創作邁向全新境界。
102 年 10 月	訊連科技隆重推出「PowerDVD Live」—結合雲端服務的訂閱式跨平台播放軟體。
102 年 10 月	訊連科技贊助桌球國手陳建安，推動台灣運動風氣，支持體壇運動新星。
102 年 10 月	訊連科技釋出 PowerDVD 13 最新版本，全新提供 Miracast 無線影音串流應用服務。
102 年 11 月	訊連科技再獲「幸福企業獎」，以員工幸福，打造企業競爭力。
102 年 11 月	訊連科技連續五度榮獲「台灣二十大國際品牌」。
102 年 12 月	訊連科技推出全新 YouCam 6，為您打造最強大的視訊和相機應用生活。
102 年 12 月	訊連科技推出全新 YouNote-專為 Windows 8 電腦及平板打造的行動數位筆記 App。
103 年 1 月	訊連科技推出全新 YouSnap 專屬 Android 智慧型手機的數位筆記擷

年 份	重 要 紀 事 / 產 品 開 發 沿 革
	取 App。
103 年 1 月	訊連科技推出 PhotoDirector 5 豪華版，為廣大消費用戶所設計的相片後製軟體，輕鬆編修與分享珍貴回憶。
103 年 2 月	訊連科技榮獲經濟部第二屆「卓越中堅企業獎」。
103 年 3 月	訊連科技推出免費美顏自拍軟體「玩美相機」，美顏、瘦臉、明眸、去油光一次搞定。
103 年 3 月	訊連科技推出免費 Android 相片編輯 App - PhotoDirector，全方位相片編輯 使用行動裝置打造數位單眼等級大師傑作。
103 年 3 月	訊連科技推出「CCP 國際專業認證」，為台灣首創國際軟體專業證照，從教材、課程到認證打造企業黃金人才，為職場專業加分。
103 年 3 月	訊連科技推出全新 PowerDVD 14、新一代跨 PC、雲端及行動裝置娛樂播放軟體，全球首度整合 PC、行動裝置和雲端服務、全方位多媒體播放解決方案。
103 年 4 月	訊連科技「PhotoDirector 5」相片大師榮獲蟬聯最高榮譽「台灣精品金質獎」。
103 年 5 月	訊連科技收購美商 ImageChef 全面強化雲端服務與全球化的行動 App 創作解決方案。
103 年 5 月	訊連科技榮獲第一屆「工作與生活平衡獎 - 健康快活獎章」。
103 年 6 月	訊連科技教育基金會贊助「讓愛轉動，把親愛部落的愛傳出去」活動。
103 年 6 月	訊連科技推出全新 MediaEspresso 7 - 全球最速影音轉檔軟體。
103 年 8 月	訊連科技發表全新彩妝 App —「玩美彩妝」女孩包包裡唯一必備的彩妝組合。
103 年 8 月	訊連科技推出全新「相片大師 6」為全方位玩家打造的強大相片編修軟體。
103 年 11 月	訊連科技發表全新「U 通訊 App」看得見、聽得見的通訊新體驗，U 你開始。
103 年 12 月	訊連科技連續六度榮獲「台灣二十大國際品牌」。
103 年 12 月	訊連科技 x MAYBELLINE 軟體大廠與國際彩妝品牌，聯手大玩彩妝共推台灣首款品牌數位彩妝 App「MAYBELLINE 玩美彩妝」。
104 年 1 月	訊連科技推出新一代全能燒錄軟體「威力酷燒 10」。
104 年 4 月	訊連科技正式進軍行動聯網領域，投資「Perfect Corp. 玩美移動」發展創新行動美妝 App 及雲端美妝社群平台。
104 年 5 月	訊連科技「威力導演 13」及「PowerDVD 14」 雙雙榮獲第 23 屆「台灣精品獎」。

三、公司與產品得獎記錄：

得獎年/月	產 品	得 獎 (獎 勵) 內 容
89 年 2 月	Medi@Show	德國 CeBIT 展 EuroTrade 頒「Best of Taiwan's Best」獎
89 年 5 月	PowerDVD	德國 Computer Easy 頒「Editor's Choice」獎
89 年 5 月	PowerDVD	波蘭 Komputex Swiat 頒「Editor's Choice」獎
89 年 5 月	PowerVCR II	「Best of Computex 獎 (Best Multimedia)」
89 年 6 月	PowerDVD	英國 PC Plus 頒「Best Software Decoder」獎
89 年 6 月	PowerDVD	德國 PC Magazin 頒「Editor's Choice」獎
89 年 6 月	PowerDVD	德國 CHIP 頒「Editor's Choice」獎
89 年 11 月	TalkingShow	美國 Comdex 展頒「Best of Taiwan's Best」獎
89 年 11 月	PowerDVD	法國 SVM 頒「Editor's Choice」獎
89 年 12 月	PowerDVD	法國 PC Achat 頒「Editor's Choice」獎
89 年 12 月	PowerDVD	日本 DOS-V 頒「Editor's Choice」獎
90 年 3 月	PowerDVD	法國 PC Fun 頒「Editor's Choice」獎
90 年 3 月	PowerDVD	德國 Computer Bild 頒「Editor's Choice」獎
90 年 4 月	PowerDVD	法國 Info.PC 頒「Editor's Choice」獎
90 年 4 月	PowerDVD	德國 CHIP 頒「Editor's Choice」獎
90 年 4 月	PowerDVD	法國 PC Achat 頒「Editor's Choice」獎
90 年 4 月	PowerVCR	法國 Info PC magazine 雜誌最高五顆星評等榮譽
90 年 5 月	PowerDVD	榮獲德國專業 IT 雜誌 Computer Easy 最佳編輯推薦
90 年 5 月	PowerDVD	榮獲西班牙專業 IT 雜誌 PC Actual 最佳編輯推薦
90 年 6 月	PowerDVD 3.0	法國 PC Praxis 「Editor's Choice」
90 年 6 月	PowerDVD	德國專業 IT 雜誌 PC Praxis 「最佳編輯推薦」
90 年 6 月	PowerDirector	榮獲 2001 年 Computex 展中多媒體類之「Best of Computex」
90 年 6 月	PowerVCR II3.0 StreamAuthor TalkingShow	榮獲第七屆金學獎佳作
90 年 10 月	PowerDVD 3.0	法國 PC Achat 「Editor's Choice」
91 年 1 月	PowerDirector2.0 Pro -	榮獲 Eurotrade 的「Best of Taiwan's Best」
91 年 1 月	PowerDVD XP 4.	Hungary 的 CHIP - 「Best of 2001」
91 年 2 月	CyberLink Corp	日本 BCN 的「Best Vendor Award」
91 年 2 月	PowerDVD XP 4.0	德國 Computer Easy 的「Editor's Choice」

得獎年/月	產 品	得 獎 (獎 勵) 內 容
91 年 2 月	PowerDVD 3.0	德國 PC Professionell 的「Editor's Choice」
91 年 3 月	PowerDVD XP 4.0	Poland Computer CHIP 的「Editor's Choice」
91 年 3 月	PowerDVD XP 4.0	德國 CHIP 的「Editor's Choice」
91 年 3 月	PowerDVD XP 4.0	德國 PC Praxis 的「Editor's Choice」
91 年 3 月	PowerDVD XP 4.0	德國 Computer Bild 的「Editor's Choice」
91 年 4 月	PowerDVD XP 4.0	德國 PC Welt 的「Editor's Choice」
91 年 11 月	StreamAuthor	訊連科技榮獲「2002 台灣創新軟體獎」殊榮
91 年 12 月	威力導演	榮獲「第八屆金學獎」殊榮
92 年 1 月	威力導演 串流大師	榮獲「第十一屆國家精品獎」肯定
92 年 1 月	PowerCinema	勇奪「Best of Comdex 2002」
92 年 8 月	訊連科技	榮獲「經濟部產業科技發展企業傑出獎」殊榮
92 年 9 月	DVD 威力製片 2	贏得 Eurotrade「Best of Taiwan's Best」最高榮譽
92 年 9 月	StreamAuthor	勇奪「第九屆金學獎」殊榮
92 年 10 月	PowerDVD 5	榮獲經濟部工業局「2003 台灣創新軟體獎」大獎 肯定
92 年 10 月	PowerDVD PowerDirector PowerProducer	榮獲中國「2003 最佳 OEM 軟體推薦獎」
93 年 1 月	PowerDVD	再度贏得第十二屆「台灣精品獎」
93 年 1 月	威力導演 PowerDVD 威力製片 串流大師	再度贏得第十二屆「台灣精品獎」
93 年 1 月	PowerDVD 5	贏得國際專業 IT 媒體 PC Magazine「2003 年度影音 類風雲產品」
93 年 2 月	DVD 威力製片 2	全球第一家榮獲國際組織 DVD Forum 測試通過軟 體公司
93 年 3 月	威力酷燒 3	獲頒「Eurotrade 獎項」
93 年 3 月	DVD 威力製片 2	榮獲歐洲專業 IT 雜誌 Eurotrade 評選為「最佳及最 創新的軟體解決方案」
93 年 6 月	威力導演	榮獲「Best Choice of Computex 2004」
93 年 6 月	威力劇院	榮獲「Buyer's Choice of Computex 2004」
93 年 8 月	PowerDVD	獲得 PC Magazine「2003 年最佳產品」
93 年 11 月	威力劇院	榮獲 2005 美國最大消費性電子展 CES Innovations Award
93 年 12 月	DVD 威力製片 3	2004 年資訊月「傑出應用獎」

得獎年/月	產 品	得 獎 (獎 勵) 內 容
93 年 12 月	威力百科	ComputerDIY 評比「最佳效益」
93 年 12 月	威力劇院	美國 CES「 Innovations Award 工程創新獎」
94 年 1 月	PowerDVD	榮獲「第十三屆台灣精品獎」
94 年 1 月	威力導演	榮獲「第十三屆台灣精品獎」
94 年 1 月	威力劇院	榮獲「第十三屆台灣精品獎」
94 年 1 月	DVD 威力製片 3	榮獲「第十三屆台灣精品獎」
94 年 1 月	PowerCinema 4	榮獲 2005 International CES Innovations Award Honoree
94 年 11 月	PowerCinema 4	榮獲「2005 年資訊月傑出資訊應用暨產品獎」
95 年 1 月	PowerDirector 5	榮獲美國 Top 10 Reviewer 之 Gold Award」
95 年 5 月	PDVD 7	榮獲 Retail Vision 之「Best Software Award」
95 年 5 月	PDVD 7	榮獲美國 Top 10 Reviewer 之「Gold Award」
95 年 5 月	MagicSports	榮獲德國 freenet.de 之 recommand logo
95 年 5 月	CyberLink DVD Solution	榮獲西班牙 TCN, Spain.之產品推薦
95年6月	訊連科技 PowerDVD 7	贏得德國 PC Professionell 雜誌 2006 年 COMPUTEX 最佳軟體大獎
95年6月	PDVD 7	PChome 電腦家庭 2006 年 6 月號榮獲「編輯推薦！」
95年9月	訊連科技	榮獲經濟部「第十四屆產業科技獎」之傑出創新企業獎
95年10月	訊連科技	榮獲全球商業權威媒體富比士雜誌(Forbes Asia) 評選為亞洲區最佳營運企業 (Best Under a Billion)
95年10月	PDVD 7	PC Shopper 雜誌 2006/10 月號年度最佳產品金像獎入圍
95年11月	MagicSports 3 PowerDVD 7	榮獲 2007 美國最大消費性電子展產品創新獎「CES 2007 Innovation Award Honoree Title」
95年11月	訊連科技	榮獲美國「商業週刊」(Business Week) 評選為「2006 年亞洲前百大成長公司
95年12月	威力導演5	榮獲 95 年度資訊月「傑出資訊應用暨產品獎」
96 年 5 月	威力導演 6	DVD Info 視聽雜誌 2007/05 月號「編輯最佳推薦」
96 年 5 月	威力導演 6	PChome Advance 電腦王 2007/05 月號「編輯推薦」
96年8月	訊連科技	榮獲 Cheers 雜誌 2007「快樂工作人大獎-最佳企業雇主獎」
96年9月	訊連科技	榮獲由行政院勞工委員會主辦之「第三屆人力創新獎-團體獎」的殊榮。
96年11月	訊連科技	榮獲全球商業權威媒體富比士雜誌(Forbes Asia)評

得獎年/月	產 品	得 獎 (獎 勵) 內 容
		選為亞洲區最佳營運企業 (Asia 200 Best Under a Billion)。
96年11月	PowerDVD 極致版	榮獲 96 年度資訊月「傑出資訊應用暨產品獎」
96年11月	CyberLink Live	榮獲 2008 美國最大消費性電子展產品創新獎 CES Innovation 2008 Design & Engineering Award。
97年1月	訊連科技	宣佈其技術專利獲選為 HD DVD 規格中之必要專利(Essential Patent)
97年1月	MediaServer SoftDMA	雙雙獲得 DLNA 1.5 認證並被選為標準設備 (Reference Device)
97年1月	PowerDVD 極致版	獲得藍光光碟聯盟 BD-Video Profile 1.1 播放認證
97年1月	威力百科7	PCDIY 2008/01 月號「編輯推薦！」
97年3月	PowerDVD 威力導演6	雙雙榮獲 2007 年「創新軟體獎」
97年3月	PowerDVD 6	榮獲 DTS-HD Master Audio 認證
97年3月	PowerDVD 極致版	通過 BD-Live 及 AVCREC 認證
97年5月	威力導演7	德國 Videoaktiv Digital 獲得「優良推薦」
97年6月	PowerDVD8	美國 BurnWorld 網站榮獲「Atom Award」
97年6月	PowerDVD8	日本 Vector 11 th 「Proregi Award 最優良產品獎」
97年6月	威力導演7	PC Magazine 全球最大國際電腦雜誌 4.5 顆星最高榮譽推薦!
97年6月	威力導演7	PC Utilities Magazine 英國專業電腦雜誌「編輯推薦」
97年6月	魅力四射	PChome 電腦家庭 2008/06 月號編輯四星推薦
97年6月	PowerDVD8 Ultra	德國 CHIP 雜誌 Test Winnier Award 在所有 DVD 播放軟體中獲得第一名的榮耀
97年7月	威力導演7	LAPTOP 專業電腦雜誌「編輯最佳推薦」
97年8月	威力製片	獲得 AVCREC 認證
97年8月	威力導演7	澳大利亞 PC User「最值得購買獎項」
97年8月	PowerDVD8	澳大利亞 PC User「最值得購買獎項」
97年9月	威力導演7	新加坡 PC Magazine「最佳編輯推薦」
97年9月	威力導演7	英國 PC Pro「最佳推薦獎」
97年9月	威力導演7	Personal Computer World Magazine 英國專業電腦雜誌「編輯推薦」
97年10月	威力導演7	PChome 電腦家庭 97 年 10 月「2008 最佳功能推薦」
97年10月	訊連科技	「經濟日報」訊連 2008 企學網最大贏家

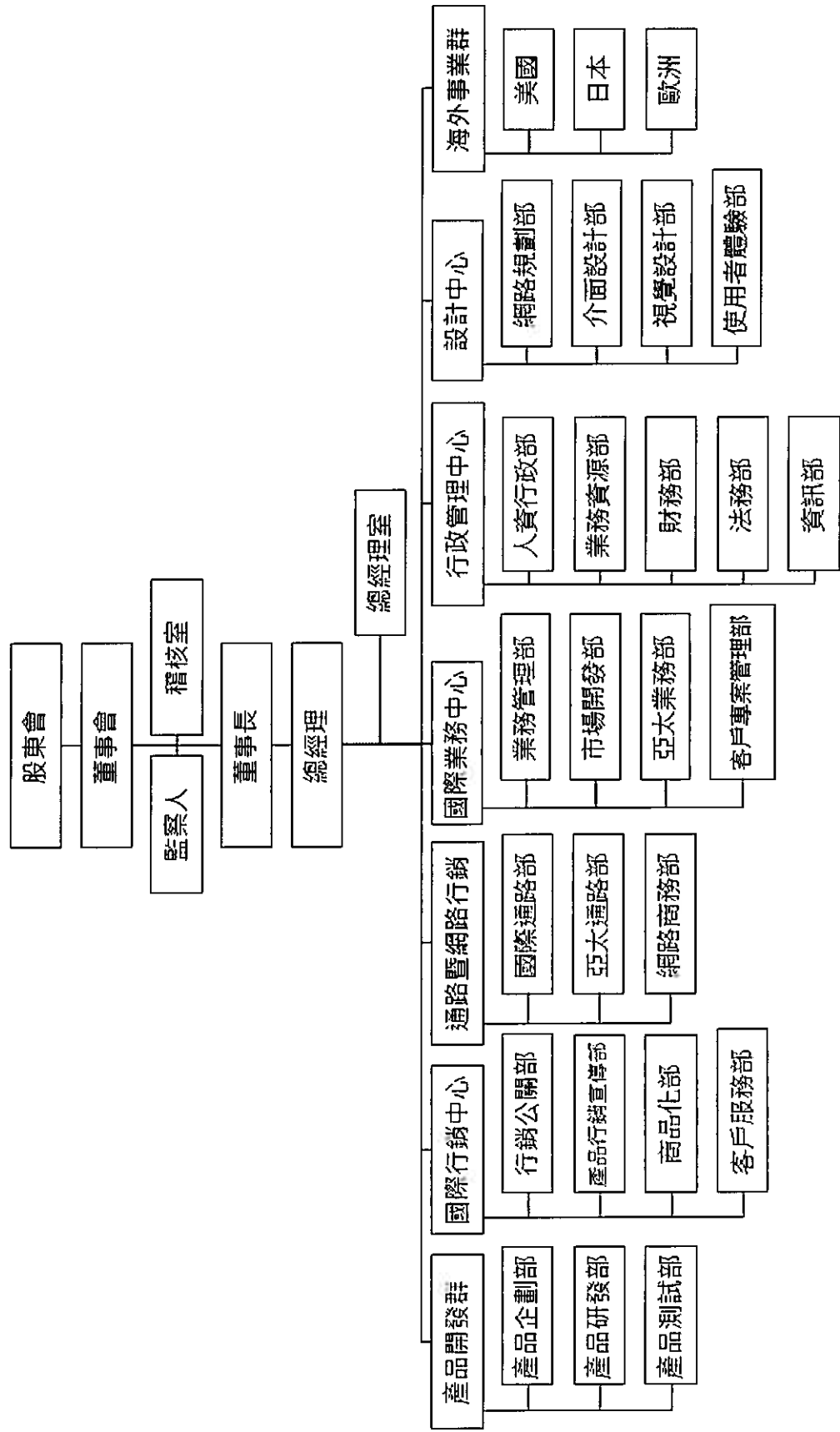
得獎年/月	產 品	得 獎 (獎 勵) 內 容
		企業網、人力創新獎、Brandon Hall 獎不完
97年10月	威力導演7	澳大利亞 PC Authority 「最佳推薦獎」
97年11月	威力百科7	英國 PC Advisor 網站「最佳推薦獎」
97年11月	Medi@Show4	英國 PC Answers 「最佳推薦獎」
97年11月	威力導演7	德國 CHIP.de 網站五顆星推薦
97年11月	威力導演7	德國 PC go! 獲得「優良推薦」
97年12月	威力百科7	德國 PC PR@xis 雜誌獲得優良獎
97年12月	訊連科技	榮登97年企學網三冠王勇奪「數位學習業者輔導獎」、「最佳創新應用獎」及「數位學習服務輔導品質獎」 蟬聯平台廠商 NO.1
97年12月	威力百科7	PChome Advance 電腦王「編輯A推薦」
98年1月	威力百科7	德國 PC Magazine 獲得特優獎
98年1月	威力導演7	榮獲 PChome 2008 「10大科技採購趨勢軟體類金獎」
98年1月	威力百科7	PChome 電腦家庭「2009 最佳編輯推薦」
98年1月	威力百科7	digitalhome 數位家庭「最佳推薦」
98年2月	威力百科7	德國 Com! Computer & Internet Test Result Award 1.5 (評分為1-6,評分越低者為越高分)
98年2月	威力百科7	德國 CHIP 獲得「優良推薦」
98年2月	威力導演7	德國 Emporio 獲得「優良推薦」
98年2月	培訓大師7	獲最佳創新技術與應用獎
98年2月	威力導演7	再度榮獲「創新軟體獎」
98年3月	PowerDVD 9	德國 CHIP.EU 網站五顆星評等
98年3月	威力百科7	美國 PC Magazine 網站「最佳編輯推薦」
98年3月	威力導演7	美國 TopTen Review 金獎
98年3月	威力百科7	榮獲 PC Magazine 雜誌編輯四顆星推薦
98年5月	PowerDVD 9	榮獲 digitalhome 數位家庭「編輯推薦」
98年9月	威力導演8	榮獲 PCDIY 「編輯推薦」
98年9月	威力導演8	榮獲 PChome Advance 電腦王「A極推薦」
98年10月	訊連科技	榮獲「2009 人力創新獎」
98年10月	訊連科技	榮獲2009年「台灣國際品牌價值調查」前二十大入圍品牌
98年12月	訊連科技	再度榮獲「最佳數位學習創新技術開發獎」
99年1月	PowerDVD 9	雙雙榮獲2010年「台灣精品獎」

得獎年/月	產 品	得 獎 (獎 勵) 內 容
	威力導演 8	
99年1月	PowerDVD 9	榮獲 2010 年「創新軟體獎」
99年3月	威力百科8	榮獲美國 PC Magazine「編輯推薦」
99年9月	PowerDVD 10	榮獲「創新軟體獎」及「國際買主推薦大獎」
99年9月	訊連科技	再度獲選「台灣國際品牌價值調查」前二十大品牌
99年10月	PowerDVD 10	榮獲 2010 年 PChome 雜誌商用軟體類的「科技趨勢金獎」
99年10月	訊連科技	第四度榮獲「99 傑出資訊人才獎」 —資深協理黃鶴超博士實力備受肯定，贏得資訊業界至高榮耀
99年12月	PowerDVD 10	再度榮獲「台灣精品獎」
100年2月	威力百科9	榮獲 PCDIY 雜誌「最佳編輯推薦」
100年2月	威力百科9	榮獲 ComputerDIY 雜誌「最佳採購推薦」
100年3月	威力百科9	榮獲 PChome Advance 電腦王雜誌「A 極推薦」
100年4月	PowerDVD 10	再度榮獲「台灣精品銀質獎」
100年5月	PowerDVD 11	榮獲 PC home、PC home Advance 及 PCDIY 編輯強力推薦
100年9月	訊連科技	第三度榮獲「台灣二十大國際品牌」
100年11月	威力導演 10	榮獲 ComputerDIY 雜誌「採購推薦獎」
100年12月	威力導演 10	榮獲 PChome 雜誌「Best 推薦」
100年12月	威力導演 10	榮獲 2011 年由 PChome 雜誌評選的「科技金獎」
100年12月	威力導演 10	三度榮獲美國權威雜誌「PC Magazine 編輯推薦大賞」
101年1月	PowerDVD 威力導演	雙雙榮獲第 20 屆「台灣精品獎」
101年2月	訊連科技	榮獲「新北市卓越企業獎」
101年2月	PowerDVD 12	榮獲PChome雜誌「Best推薦」
101年2月	PowerDVD 12	榮獲PC DIY雜誌「傑出效能推薦」
101年2月	PowerDVD 12	榮獲PC DIY雜誌「編輯推薦」
101年3月	PhotoDirector 3	榮獲 PChome 雜誌「Best 推薦」
101年3月	PhotoDirector 3	榮獲PC DIY雜誌「傑出效能推薦」
101年7月	威力導演10	榮獲2012「數位內容產品獎」
101年9月	訊連科技	連續四年榮獲「台灣最有價值國際品牌二十強」
101年10月	威力導演10	榮獲「2012金點設計獎年度最佳設計獎」之最高

得獎年/月	產 品	得 獎 (獎 勵) 內 容
		榮耀
101年10月	訊連科技	榮獲「第2屆國家產業創新獎」
101年12月	威力導演	榮獲101年資訊月「傑出資訊應用暨產品獎」
102年1月	PowerDVD 威力導演 PhotoDirector	同時榮獲第21屆「台灣精品獎」
102年11月	訊連科技	榮獲「企業社會責任公益獎」
102年11月	PhotoDirector 4	再次榮獲「幸福企業獎」
102年11月	威力導演12	獲選2013資訊月「百大創新產品」
102年11月	威力導演12	榮獲2014 CES 美國消費性電子展軟體及行動App類「創新設計及工程大獎」
102年12月	訊連科技	連續五度榮獲「台灣二十大國際品牌」
102年12月	PowerDVD 威力導演 PhotoDirector	榮獲第22屆「台灣精品獎」
103年1月	威力導演12	榮獲美國《PC Magazine》雜誌「2013年度最佳影片剪輯軟體」殊榮
103年2月	訊連科技	榮獲經濟部第二屆「卓越中堅企業獎」
103年4月	「PhotoDirector 5」 相片大師	榮耀蟬聯最高榮譽「台灣精品金質獎」。
103年5月	訊連科技	榮獲第一屆「工作與生活平衡獎 - 健康快活獎章」
103年12月	訊連科技	連續六度榮獲「台灣二十大國際品牌」
104年5月	「威力導演 13」 「PowerDVD 14」	榮獲第23屆「台灣精品獎」

參、公司治理報告

一、公司組織 (一)、組織系統圖



(二)、各部門所營業務：

部 門	主 要 職 掌
總經理室	<ul style="list-style-type: none"> · 長短期策略規劃、政策推動、規章制訂及轉投資事業督導 · 綜理公司整體事業之決策、執行與考核 · 組織全球所有部門及分公司進行協調與運作，以達成營運目標
稽核室	<ul style="list-style-type: none"> · 評估與追蹤查核公司內部控制制度及各項管理制度之健全性、合理性、有效性
產品企劃部	<ul style="list-style-type: none"> · 產品功能、定位、策略訂定及相關部門協調整合 · 光碟片內容(程式、文件、範例)的規劃 · 協助產品行銷人員，了解產品的特色與功能 · 蒐集與分析產品相關的市場資訊
研發部	<ul style="list-style-type: none"> · 評估新技術的發展方向 · 新技術的研究發展 · 新產品之技術開發 · 各項產品技術功能提升及版本更新等發展
測試部	<ul style="list-style-type: none"> · 研發後產品可行性測試 · 產品相容性測試 · 支援客戶服務部、資訊管理部、行銷企劃部等
商品行銷宣導部	<ul style="list-style-type: none"> · 產品行銷企劃及行銷通路整合 · 建置公司網際網路之網站，負責在網路上介紹公司及產品行銷 · 負責產品行銷之廣告、產品型錄之發行，支援業務部之行銷活動 · 產品推廣與對媒體聯繫，編輯及發行公司刊物 · 國內外電腦秀展之規劃及執行
商品化部	<ul style="list-style-type: none"> · 產品商品化 · 製作多國語文版的產品 · 負責產品數位文件與使用者手冊撰寫
客戶服務部	<ul style="list-style-type: none"> · 產品售後服務與客戶技術支援 · 收集客戶問題
國際通路部	<ul style="list-style-type: none"> · 國際通路業務之產品銷售 · 研擬國際通路市場行銷策略及產品訂價 · 協調交貨、收款 · 開發國際通路業務，發掘客戶問題與處理
亞太通路部	<ul style="list-style-type: none"> · 亞太通路業務之產品銷售 · 研擬亞太通路市場行銷策略及產品訂價 · 協調交貨、收款 · 開發亞太通路業務，發掘客戶問題與處理
網路商務部	<ul style="list-style-type: none"> · 網路業務之產品銷售 · 研擬網路市場行銷策略及產品訂價 · 協調網路之交貨、收款 · 開發網路業務、定期拜訪客戶，發掘客戶問題與處理
業務管理部	<ul style="list-style-type: none"> · 全球業務之產品銷售各項協助支援 · 全球業務、深入發掘客戶問題與處理、提升客戶滿意度

部門	主要職掌
業務資源部	<ul style="list-style-type: none"> · 全球業務之產品出貨各項協助支援
市場開發部	<ul style="list-style-type: none"> · 開發國際業務、定期拜訪客戶，發掘客戶問題與處理 · 支援業務前端銷售活動 · 研擬國際市場行銷策略
亞太業務部	<ul style="list-style-type: none"> · 亞洲業務之產品銷售 · 研擬亞洲市場行銷策略及產品訂價 · 協調交貨、收款 · 開發亞洲業務、定期拜訪客戶，發掘客戶問題與處理
客戶專案管理部	<ul style="list-style-type: none"> · 業務之專案管理 · 事業群業務之支援 · 技術問題跟催與解決
人資行政部	<ul style="list-style-type: none"> · 人力資源、教育訓練規劃管理 · 人員之甄選、聘用與人力規劃 · 人員之薪酬及獎勵制度規劃 · 公司行政相關作業 · 總務相關事項
財務部	<ul style="list-style-type: none"> · 公司資金管理、規劃與執行 · 公司會計事務處理及編製管理報表供決策分析 · 租稅減免等稅務相關業務
法務部	<ul style="list-style-type: none"> · 智慧財產權管理及法務相關事項
資訊部	<ul style="list-style-type: none"> · 規劃並管理公司內、外部電腦網路 · 建構並維護 Web based 資訊管理系統
網路規劃部	<ul style="list-style-type: none"> · 公司對外網站網頁設計及規劃 · 公司對外網頁行銷活動協助
介面設計部	<ul style="list-style-type: none"> · 多媒體產品介面設計
視覺設計部	<ul style="list-style-type: none"> · 負責設計公司產品文宣 · 規劃與產品特色相關之宣傳商品
使用者體驗部	<ul style="list-style-type: none"> · 規劃公司產品操作介面的設計、規格與功能 · 確保公司整體產品流程設計規劃與一致性
美國子公司	<ul style="list-style-type: none"> · 蒐集與分析北美地區市場資訊 · 負責北美地區市場之產品行銷及業務推廣 · 負責北美地區市場之產品售後服務與客戶技術支援
日本子公司	<ul style="list-style-type: none"> · 蒐集與分析日本地區市場資訊 · 負責日本當地市場之產品行銷及業務推廣 · 負責日本當地市場之產品售後服務與客戶技術支援
歐洲子公司	<ul style="list-style-type: none"> · 蒐集與分析歐洲地區市場資訊 · 負責歐洲地區市場之產品行銷及業務推廣 · 負責歐洲地區市場之產品售後服務與客戶技術支援

二、董事、監察人、總經理、副總經理、協理、各部門及分支機構主管資料
(一)、董事及監察人資料：

職稱 (註1)	姓名	國籍 (註冊地)	選(就)任日期	任期	初次選(就)任日期(註2)	選任時		現在		配偶、未成年子女、現在持有股份	利用他人名義持有股份		主要經(學)歷 (註3)	目前兼任本公司及其他公司之職務	具配偶或二親等以內關係之其他主管、董事或監察人		
						持有股份 股數 (股)	持股 %	持有股份 股數 (股)	持股 %		股數 (股)	持股 %			職務	姓名	關係
董事長	黃肇雄	中華民國	103.6.19	3年	91.05.27	1,642,895	1.64	2,203,083	2.19	6,549,068	6.52	無	美國 UCLA 電機博士 訊達科技創辦人	訊達科技(股)公司技術長 CyberLink Com Corp. 董事 CyberLink Europe B.V. 董事 CyberLink International Technology Corp. 董事 CyberLink Inc. 董事 訊達投資(股)公司董事長	本公司之總經理	張華禎	配偶
董事	程傑	中華民國	103.6.19	3年	91.05.27	7,806,900	7.79	7,806,900	7.78	無	無	無	無	無	無	無	無
	代表人： 張華禎	中華民國	103.6.19	3年	91.05.27	0	0	6,340,746	6.32	2,411,405	2.40	無	美國 UCLA 企管碩士 訊達科技總經理 趨勢科技全球執行副總經理	訊達科技(股)公司總經理 CyberLink Inc. 董事 訊達投資(股)公司董事	本公司之董事長	黃肇雄	配偶
獨立董事	代表人： 海英倫	中華民國	103.6.19	3年	103.6.19	無	無	無	無	無	無	無	無	無	無	無	無
	洪文湘	中華民國	103.6.19	3年	93.05.18	90,000	0.09	90,000	0.09	無	無	無	美國休士頓大學碩士 考試院第八屆、第九屆 考試委員 臺灣銀行董事 私立德明商業專科學校 校長 臺灣大學會計學系教授 臺灣大學商學研究所所長 臺灣大學商學系講師、 副教授、教授、系主任	考試院顧問 臺灣大學會計學系名譽教授	無	無	無
獨立董事	李柱信	中華民國	103.6.19	3年	103.6.19	0	0	0	0	無	無	無	國立交通大學 電子工程系 富邦控創業投資股份有限公司 代表人、總經理	富邦控創業投資股份有限公司 董事(法人代表)、總經理 旭邦投資顧問股份有限公司 董事、總經理 誠信開發股份有限公司 監察人 台耀石化材料股份有限公司 監察人(法人代表) 凱學影藝股份有限公司 監察人 影一製作股份有限公司 (法人代表) 建國工程股份有限公司 獨立董事 財團法人建輝社會文教基金會 董事	無	無	無

104年4月26日

職稱 (註1)	姓名	國籍 (註冊地)	選(就)任日期	任期	初次選(就)任期(註2)	選任時		現在		配屬、未成年子女		利用他人名義持		主要經(學)歷 (註3)	目前兼任本公司及其他公司之職務	具配偶或二親等以內關係之 其他主管、董事或監察人	
						持 股 數 (股)	持 股 % (%)	持 股 數 (股)	持 股 % (%)	現 在 持 有 股 份 股 數 (股)	持 股 % (%)	股 數 (股)	持 股 % (%)			職 稱	姓 名
監察人	林秀慧	中華民國	103.6.19	3年	93.05.18	109,864	0.11	309,864 (註A)	0.31	144,971	0.14	無	無	臺灣大學資訊工程所碩士	無	無	無
監察人	林月滿	中華民國	103.6.19	3年	91.5.27	119,100	0.12	319,100 (註A)	0.32	175,555	0.17	無	無	東吳大學會計系 宏基國際財務部	無	無	無
監察人	陳文進	中華民國	103.6.19	3年	100.06.22	314,569	0.31	314,569	0.31	無	無	無	無	美國 Brown 大學計算機 博士 美國 GTE 實驗室研究員 臺灣大學資訊工程學系 副教授 臺灣大學資訊工程學系 教授	無	無	無

註1：法人股東應將法人股東名稱及代表人分別列示(屬法人股東代表者，應註明法人股東名稱)，並應填列下表一。

註2：填列首次擔任公司董事或監察人之時間，如有中斷情事，應附註說明。

註3：與擔任目前職位相關之經歷，如於前揭期間曾於查核簽證會計師事務所或關係企業任職，應敘明其擔任之職稱及負責之職務。

A:含保留運用法定權信託股數200,000股。

(二)、法人股東之主要股東：

104年4月26日

法人股東名稱	程傑國際投資(股)公司	張華禎、英屬維京群島世界快訊(股)公司
--------	-------------	---------------------

註1：董事、監察人屬法人股東代表者，應填寫該法人股東名稱。

註2：填寫該法人股東之主要股東名稱(其持股比例占前十名)及其持股比例。若其主要股東為法人者，應再填列下表三。

(三)、表二主要股東為法人者其主要股東：

104年4月26日

法人名稱	英屬維京群島世界快訊(股)公司	Abraxas International Limited
------	-----------------	-------------------------------

註1：如上述二主要股東屬法人者，應填寫該法人名稱。

註2：填寫該法人之主要股東名稱(其持股比例占前十名)及其持股比例。

(四)、董事及監察人所具專業知識及獨立性之情形

姓名 (註1)	是否具有五年以上工作經驗 及下列專業資格			符合獨立性情形(註2)										兼任其他 公開發行 公司獨立 董事家數	
	商務、法 務、財務、 會計或公司 業務所須相 關科系之公 私立大專院 校講師以上	法官、檢察官、 律師、會計師或 其他與公司業 務所需之國家 考試及格領有 證書之專門職 業及技術人員	商務、法 務、財 務、會 計或公 司業 務所須 之工 作經驗	1	2	3	4	5	6	7	8	9	10		
黃肇雄	✓		✓										✓	✓	無
程傑國際投 資(股)公司代 表人： 張華禎			✓										✓		無
程傑國際投 資(股)公司代 表人： 海英倫			✓	✓	✓		✓	✓	✓		✓	✓			無
洪文湘	✓		✓	✓	✓	✓	✓	✓	✓	✓	✓	✓	✓	✓	無
李柱信			✓	✓	✓	✓	✓	✓	✓	✓	✓	✓	✓	✓	1
林秀慧			✓	✓	✓	✓	✓	✓	✓	✓	✓	✓	✓	✓	無
林月滿			✓	✓	✓	✓	✓	✓	✓	✓	✓	✓	✓	✓	無
陳文進	✓		✓	✓	✓	✓	✓	✓	✓	✓	✓	✓	✓	✓	無

註1：欄位多寡視實際數調整。

註2：各董事、監察人於選任前二年及任職期間符合下述各條件者，請於各條件代號下方空格中打“✓”。

- (1) 非為公司或其關係企業之受僱人。
- (2) 非公司或其關係企業之董事、監察人(但如為公司或其母公司、公司直接及間接持有表決權之股份超過百分之五十之子公司之獨立董事者，不在此限)。
- (3) 非本人及其配偶、未成年子女或以他人名義持有公司已發行股份總額百分之一以上或持股前十名之自然人股東。
- (4) 非前三款所列人員之配偶、二親等以內親屬或三親等以內直系血親親屬。
- (5) 非直接持有公司已發行股份總額百分之五以上法人股東之董事、監察人或受僱人，或持股前五名法人股東之董事、監察人或受僱人。
- (6) 非與公司有財務或業務往來之特定公司或機構之董事(理事)、監察人(監事)、經理人或持股百分之五以上股東。
- (7) 非為公司或關係企業提供商務、法務、財務、會計等服務或諮詢之專業人士、獨資、合夥、公司或機構之企業主、合夥人、董事(理事)、監察人(監事)、經理人及其配偶。但依股票上市或於證券商營業處所買賣公司薪資報酬委員會設置及行使職權辦法第七條履行職權之薪資報酬委員會成員，不在此限。
- (8) 未與其他董事間具有配偶或二親等以內之親屬關係。
- (9) 未有公司法第30條各款情事之一。
- (10) 未有公司法第27條規定以政府、法人或其代表人當選。

(五)、總經理、副總經理、協理、各部門及分支機構主管資料：

104年4月26日

職稱 (註1)	姓名	國籍 (註冊地)	選(就)任 日期	持有股份		配偶、未成年 子女持有股數		利用他人名義持有 股數		主要經 (學)歷 (註2)	目前兼任其他公司之職務	具配偶或二親等以內關係之 經理人		
				股數 (股)	持股 比率	股數 (股)	持股 比率	股數 (股)	持股 比率			職稱	姓名	關係
董事長 暨技術長	黃肇雄	中華民國	91.05	2,203,083	2.19	6,549,068	6.52	無	無	美國 UCLA 電機博士 訊達科技創辦人	CyberLink.Com Corp.董事 CyberLink Europe B.V.董事 CyberLink International Technology Corp. 董事 CyberLink Inc. 董事 訊達投資(股)公司董事長	本公司 總經理	張華楨	配偶
總經理	張華楨	中華民國	91.05	6,340,746	6.32	2,411,405	2.40	無	無	美國 UCLA 企管碩士 訊達科技總經理 趨勢科技全球執行副 總經理	CyberLink Inc. 董事 訊達投資(股)公司董事	本公司 董事長	黃肇雄	配偶
研發部 資深副總經理	曾維新	中華民國	88.08	151,417	0.15	無	無	無	無	臺灣大學資工所博士	無	無	無	無
業務部 副總經理	趙立煌	中華民國	88.04	27,376	0.03	無	無	無	無	文化大學森林系	無	無	無	無
研發部 副總經理	雷永威	中華民國	92.06	151,743	0.15	無	無	無	無	臺灣大學資工所博士	無	無	無	無
研發部 副總經理	黃麟超	中華民國	92.06	76,335	0.08	無	無	無	無	臺灣大學資工所博士	無	無	無	無
Chief Architect	鄒宏德	中華民國	96.06	67,690	0.07	316	0.00	無	無	臺灣大學資工所碩士	無	無	無	無
專案管理部 副總經理	古鎮君	中華民國	97.05	146,733	0.15	532	0.00	無	無	臺灣大學資工所碩士	無	無	無	無
專案管理部 協理	劉家璋	中華民國	101.09	46,899	0.05	無	無	無	無	臺灣大學資工所碩士	無	無	無	無
法務部 資深協理	李德育	中華民國	92.02	1,333	0.00	無	無	無	無	美國波士頓大學法學 碩士	無	無	無	無
產品企劃部 副總經理	陳品仁	中華民國	98.07	31,000	0.03	無	無	無	無	臺灣大學資工所碩士	無	無	無	無
研發部 協理	夏啟文	中華民國	92.06	53,568	0.05	無	無	無	無	臺灣大學資工所博士	無	無	無	無

職稱 (註1)	姓名	國籍 (註冊地)	選(就)任 日期	持有股份		配偶、未成年 子女持有股數		利用他人名義持有 股數		主要經 (學)歷 (註2)	目前兼任其他公司之職務	具配偶或二親等以內關係之 經理人	
				股數 (股)	持股 比率	股數 (股)	持股 比率	股數 (股)	持股 比率			職稱	姓名
研發部 協理	李承緒	中華民國	92.02	12,690	0.01	無	無	無	無	臺灣大學資工所碩士	無	無	無
業務部 資深協理	劉楚賢	中華民國	98.07	19,923	0.02	無	無	無	無	中原大學工業工程系 (外貿協會人才培訓班)	無	無	無
業務管理部 協理	彭恩雯	中華民國	98.07	11,457	0.01	無	無	無	無	英國貝茲大學企業管 理研究所碩士	無	無	無
研發部 協理	蕭登元	中華民國	99.01	16,543	0.02	無	無	無	無	臺灣大學資工所碩士	無	無	無
投資人關係 暨經營分析 協理	李雅惠	中華民國	99.05	2,729	0.00	無	無	無	無	英國伯明罕大學國際經 濟管理研究所碩士	無	無	無
視覺設計部 協理	蘇永皓	中華民國	101.01	無	無	無	無	無	無	美國史丹福大學製造系 統工程碩士	無	無	無
財務部資深 協理 及會計主管	陳小娟	中華民國	94.07	10,487	0.01	無	無	無	無	臺灣大學商研所碩士	訊達投資(股)公司董事	無	無

註1：應包括總經理、副總經理、協理、各部門及分支機構主管資料，以及凡職位相當於總經理、副總經理或協理者，不論職稱，亦均應予揭露。
註2：與擔任目前職位相關之經歷，如於前揭期間曾於查核簽證會計師事務所或關係企業任職，應敘明其擔任之職稱及負責之職務。

(六)、最近年度支付董事(含獨立董事)、監察人、總經理及副總經理之酬金(彙總配合級距揭露姓名)
1.103 年度支付董事之酬金

職稱	姓名	董事酬金				兼任員工領取相關酬金				取得限制員工權利新股股數 (註13)		A、B、C、D、E、F及G等七項總額占稅後純益之比例%(註11)	有無領取來自子公司以外轉投資案酬金(註12)	
		報酬(A)(註2)	退職退休金(B)(註13)	盈餘分配之酬勞(C)(註3)	業務執行費用(D)(註4)	A、B、C及D等四項總額占稅後純益之比例%(註11)	薪資、獎金及特支費等(E)(註5)	退職退休金(F)(註14)	盈餘分配員工紅利(G)(註6)	員工認股權憑證認購股數(H)(註7)	本公司			財務報告內所有公司(註8)
董事長	黃肇雄	0	0	6,111	17	0.87	6,831	0	2,000	0	162,604	0	2.11	無
董事	程傑國際投資(股)公司代表人：張華福													
董事	程傑國際投資(股)公司代表人：洪英倫													
董事	程傑國際投資(股)公司代表人：李鎮樺(暫任)													
獨立董事	洪文湘													
獨立董事	李柱信													

酬金級距表

給付本公司各個董事酬金級距	董事姓名	
	前四項酬金總額(A+B+C+D)	前七項酬金總額(A+B+C+D+E+F+G)
低於2,000,000元	本公司(註9)	本公司(註9)
2,000,000元(含)~5,000,000元(不含)	黃肇雄、洪文湘、李柱信	洪文湘、李柱信
5,000,000元(含)~10,000,000元(不含)	程傑國際	程傑國際
10,000,000元(含)~15,000,000元(不含)		黃肇雄
15,000,000元(含)~30,000,000元(不含)		
30,000,000元(含)~50,000,000元(不含)		
50,000,000元(含)~100,000,000元(不含)		
100,000,000元以上		
總計	4	4

註 1：董事姓名應分別列示(法人股東應將法人股東名稱及代表人分別列示)，以彙總方式揭露各項給付金額。若董事兼任總經理或副總經理者應填列表表及下表(3-1)或(3-2)。

註 2：係指最近年度董事之報酬(包括董事薪資、職務加給、離職金、各種獎金、獎勵金等等)。

註 3：係填列最近年度盈餘分配議案股東會前經董事會通過擬議配發之董事酬勞金額。

註 4：係指最近年度董事之相關業務執行費用(包括車馬費、特支費、宿舍、配車等實物提供等等)。如提供房屋、汽車及其他交通工具或專屬個人之支出時，應揭露所提供資產之性質及成本、實際或按公平市價計算之租金、油資及其他給付。另如配有司機者，請附註說明公司給付該司機之相關報酬，但不計入酬金。

註 5：係指最近年度董事兼任員工(包括兼任總經理、副總經理、其他經理人及員工)所領取包括薪資、職務加給、離職金、各種獎金、獎勵金、車馬費、特支費、各種津貼、宿舍、配車等實物提供等等。如提供房屋、汽車及其他交通工具或專屬個人之支出時，應揭露所提供資產之性質及成本、實際或按公平市價計算之租金、油資及其他給付。另如配有司機者，請附註說明公司給付該司機之相關報酬，但不計入酬金。

註 6：係指最近年度董事兼任員工(包括兼任總經理、副總經理、其他經理人及員工)取得員工紅利(含股票紅利及現金紅利)者，應揭露最近年度盈餘分配議案股東會前經董事會通過擬議配發員工紅利金額，若無法預估者則按去年實際配發金額比例計算今年擬議配發金額，並另應填列表表一之三。

註 7：係指截至年報刊印日止董事兼任員工(包括兼任總經理、副總經理、其他經理人及員工)取得員工認股權憑證得認購股數(不包括已執行部分)，除填列表表外，尚應填列表十五。

註 8：應揭露合併報告內所有公司(包括本公司)給付本公司董事各項酬金之總額。

註 9：本公司給付每位董事各項酬金總額，於所歸屬級距中揭露董事姓名。

註 10：應揭露合併報告內所有公司(包括本公司)給付本公司每位董事各項酬金總額，於所歸屬級距中揭露董事姓名。

註 11：稅後純益係指最近年度之稅後純益；已採用國際財務報導準則者，稅後純益係指最近年度個體或個別財務報告之稅後純益。

註 12：a.本欄應明確填列公司董事領取來自子公司以外轉投資事業相關酬金金額。

b.公司董事如有領取來自子公司以外轉投資事業相關酬金者，應將公司董事於子公司以外轉投資事業所領取之酬金，併入酬金級距表之丁欄，並將欄位名稱改為「所有轉投資事業」。

c.酬金係指本公司董事擔任子公司以外轉投資事業之董事、監察人或經理人等身分所領取之報酬、酬勞、員工紅利及業務執行費用等相關酬金。

註 13：係指截至年報刊印日止董事兼任員工(包括兼任總經理、副總經理、其他經理人及員工)取得限制員工權利新股股數，除填列表表外，尚應填列表十五之一。

*本表所揭露酬金內容與所得稅法之所得概念不同，故本表目的係作為資訊揭露之用，不作課稅之用。

2.103 年度支付監察人之酬金

單位：新台幣仟元

職稱	姓名	監察人酬金						A、B 及 C 等三項總額 占稅後純益之比例 (註 8)		有無領取 來自子公司 以外轉業 投資事業 酬金 (註 9)
		報酬(A) (註 2)		盈餘分配之酬勞(B) (註 3)		業務執行 費用(C) (註 4)		本公司	財務報告 內所有公 司(註 5)	
		本公司	財務報告 內所有公 司(註 5)	本公司	財務報告 內所有公 司(註 5)	本公司	財務報告 內所有公 司(註 5)			
監察人	林月滿									
監察人	陳文進	0	0	3,666	3,666	24	24	0.52	0.52	0
監察人	林秀慧									
監察人	景宜投資(股)公司 代表人：林秀慧(舊任)									

酬金級距表

給付本公司各個監察人酬金級距	監察人姓名	
	本公司(註 6)	財務報告內所有公司(註 7)D
低於 2,000,000 元	景宜投資、林月滿、陳文進、 林秀慧	景宜投資、林月滿、陳文進、林秀慧
2,000,000 元 (含) ~ 5,000,000 元 (不含)		
5,000,000 元 (含) ~ 10,000,000 元 (不含)		
10,000,000 元 (含) ~ 15,000,000 元 (不含)		
15,000,000 元 (含) ~ 30,000,000 元 (不含)		
30,000,000 元 (含) ~ 50,000,000 元 (不含)		
50,000,000 元 (含) ~ 100,000,000 元 (不含)		
100,000,000 元以上		
總計	4	4

- 註 1：監察人姓名應分別列示(法人股東應將法人股東名稱及代表人分別列示)，以彙總方式揭露各項給付金額。
- 註 2：係指最近年度監察人之報酬(包括監察人薪資、職務加給、離職金、各種獎金獎勵金等等)。
- 註 3：係填列最近年度盈餘分配議案股東會前經董事會通過擬配發之監察人酬勞金額。
- 註 4：係指最近年度給付監察人之相關業務執行費用(包括車馬費、特支費、配車等實物提供等等)。如提供房屋、汽車及其他交通工具或專屬個人之支出時，應揭露所提供資產之性質及成本、實際或按公平市價設算之租金、油資及其他給付。另如配有司機者，請附註說明公司給付該司機之相關報酬，但不計入酬金。
- 註 5：應揭露合併報告內所有公司(包括本公司)給付本公司監察人各項酬金之總額。
- 註 6：本公司給付每位監察人各項酬金總額，於所歸屬級距中揭露監察人姓名。
- 註 7：應揭露合併報告內所有公司(包括本公司)給付本公司每位監察人各項酬金總額，於所歸屬級距中揭露監察人姓名。
- 註 8：稅後純益係指最近年度之稅後純益；已採用國際財務報導準則者，稅後純益係指最近年度個體或個別財務報告之稅後純益。
- 註 9：a. 本欄應明確填列公司監察人領取來自子公司以外轉投資事業相關酬金金額。
b. 公司監察人如有領取來自子公司以外轉投資事業相關酬金者，應將公司監察人於子公司以外轉投資事業別所領取之酬金，併入酬金級距表 D 欄，並將欄位名稱改為「所有轉投資事業」。
c. 酬金係指本公司監察人擔任子公司以外轉投資事業之董事、監察人或經理人等身分所領取之報酬、酬勞、員工紅利及業務執行費用等相關酬金。

* 本表所揭露酬金內容與所得稅法之所得概念不同，故本表目的係作為資訊揭露之用，不作課稅之用。

3.103 年度支付總經理及副總經理之酬金

單位：新台幣千元；股

職稱	姓名	薪資(A) (註2)		退職退休金(B) (註11)		獎金及特支費等(C) (註3)		盈餘分配之員工紅利金額(D) (註4)			A、B、C及D等四項總額占稅後純益之比例(%) (註9)		取得員工認股權憑證數額(註5)		取得限制員工新股股款(註11)		有無領取來自子公司以外轉投資事業酬金(註10)
		本公司	財務報告內所有公司(註6)	本公司	財務報告內所有公司(註6)	本公司	財務報告內所有公司(註6)	本公司	股票紅利金額	現金紅利金額	股票紅利金額	本公司	合併報告內所有公司(註6)	本公司	財務報告內所有公司(註6)	合併報告內所有公司(註6)	
董事長	黃肇雄																
暨技術長	張華禎																
總經理	曾維新																
資深副總經理	雷永威	23,621	32,139	1,010	1,010	16,387	16,849	12,408	0	12,408	0	7.56	8.82	1,720,295	1,720,295	0	0
副總經理	黃鶴超																
副總經理	趙立煌																
副總經理	陳品仁																
副總經理	古焜君																

酬金級距表

給付本公司各個總經理及副總經理酬金級距	總經理及副總經理姓名	
	本公司(註7)	合併報告內所有公司(註8)
低於 2,000,000 元		
2,000,000 元 (含) ~ 5,000,000 元 (不含)	雷永威、黃鶴超、陳品仁、古焜君	雷永威、黃鶴超、陳品仁、古焜君
5,000,000 元 (含) ~ 10,000,000 元 (不含)	黃肇雄、曾維新、趙立煌	曾維新、趙立煌
10,000,000 元 (含) ~ 15,000,000 元 (不含)	張華禎	黃肇雄
15,000,000 元 (含) ~ 30,000,000 元 (不含)		張華禎
30,000,000 元 (含) ~ 50,000,000 元 (不含)		
50,000,000 元 (含) ~ 100,000,000 元 (不含)		
100,000,000 元以上		
總計	8	8

註 1：總經理及副總經理姓名應分別列示，以彙總方式揭露各項給付金額。若董事兼任總經理或副總經理者應填列本表及上表(1-1)或(1-2)。

註 2：係填列最近年度總經理及副總經理薪資、職務加給、離職金。

註 3：係填列最近年度總經理及副總經理各種獎金、獎勵金、車馬費、特支費、各種津貼、宿舍、配車等實物提供及其他報酬金額。如提供房屋、汽車及其他交通工具或專屬個人之支出時，應揭露所提供資產之性質及成本、實際或按公平市價計算之租金、油資及其他給付。另如配有司機者，請附註說明公司給付該司機之相關報酬，但不計入酬金。

註 4：係填列最近年度盈餘分配議案股東會前經董事會通過擬請配發總總經理及副總經理之員工紅利金額（含股票紅利及現金紅利），若無法預估者則按去年實際配發金額比例計算今年擬請配發金額，並另應填列附表一之三。稅後純益係指最近年度之稅後純益；已採用國際財務報導準則者，稅後純益係最近年度個體或個別財務報告之稅後純益。

註 5：係指截至年報刊印日止總經理及副總經理取得員工認股權證得認購股數(不包括已執行部分)，除填列本表外，尚應填列附表十五。

註 6：應揭露合併報告內所有公司(包括本公司)給付本公司總經理及副總經理各項酬金之總額。

註 7：本公司給付每位總經理及副總經理各項酬金總額，於所歸屬級距中揭露總經理及副總經理姓名。

註 8：應揭露合併報告內所有公司(包括本公司)給付本公司每位總經理及副總經理各項酬金總額，於所歸屬級距中揭露總經理及副總經理姓名。

註 9：稅後純益係指最近年度之稅後純益；已採用國際財務報導準則者，稅後純益係指最近年度個體或個別財務報告之稅後純益。

註 10：a.本欄應明確填列公司總經理及副總經理領取來自子公司以外轉投資事業相關酬金金額。

b.公司總經理及副總經理如有領取來自子公司以外轉投資事業相關酬金者，應將公司總經理及副總經理於子公司以外轉投資事業所領取之酬金，併入酬金級距表E欄，並將欄位名稱改為「所有轉投資事業」。

c.酬金係指本公司總經理及副總經理擔任子公司以外轉投資事業之董事、監察人或經理人等身分所領取之報酬、酬勞、員工紅利及業務執行費用等相關酬金。

註 11：係指截至年報刊印日止董事兼任員工（包括兼任總經理、副總經理、其他經理人及員工）取得限制員工權利新股股數，除填列本表外，尚應填列附表十五之一。

*本表所揭露酬金內容與所得稅法之所得概念不同，故本表目的係作為資訊揭露之用，不作課稅之用。

4.103 年度配發員工紅利之經理人姓名及配發情形

	職稱(註1)	姓名(註1)	股票紅利金額 (仟元)	現金紅利金額 (仟元)	總計(仟元)	總額占稅後純益 之比例(%)
經 理 人	董事長暨技術長	黃肇雄	無	12,408	12,408	1.76
	總經理	張華禎				
	資深副總經理	曾維新				
	副總經理	趙立煌				
	副總經理	雷永威				
	副總經理	黃鶴超				
	副總經理	陳品仁				
	副總經理	古婊君				

*係填列最近年度盈餘分配股東會前經董事會通過擬議配發經理人之員工紅利金額(含股票紅利及現金紅利),若無法預估者則按去年實際配發金額比例計算今年擬議配發金額。稅後純益係指最近年度之稅後純益。

註1:應揭露個別姓名及職稱,但得以彙總方式揭露盈餘分配情形。

註2:經理人之適用範圍,依據主管機關92年3月27日台財證三字第0920001301號函令規定。

(七)、分別比較說明本公司及合併報告內所有公司於最近二年度支付本公司董事、監察人、總經理及副總經理酬金總額占稅後純益比例之分析,並說明給付酬金之政策、標準及組合、訂定酬金之程序與經營績效及未來風險之關聯性:

1.最近二年度支付本公司董事、監察人、總經理及副總經理酬金總額占稅後純益比例之分析

職稱	酬金總額占稅後純益比例			
	102年		103年	
	本公司	財務報告內 所有公司	本公司	財務報告內 所有公司
董事	1.83%	2.44%	2.11%	2.72%
監察人	0.52%	0.52%	0.52%	0.52%
總經理及副 總經理	6.77%	7.99%	7.56%	8.82%

2.給付酬金之政策、標準及組合、訂定酬金之程序與經營績效及未來風險之關聯性:

- A.董事、監察人酬金給付原則請詳第65頁「公司股利政策及執行狀況」。
- B.總經理及副總經理之酬金係依據本公司盈餘、個人經營績效及參考同業水準支付。

三、公司治理運作情形：

(一)、董事會運作情形：

1.最近年度董事會開會八次，董事監察人出席情形如下：

職稱	姓名(註 1)	實際出(列)席次數 B	委託出席次數	實際出(列)席率(%)【B/A】(註 2)	備註 103.6.19 全面改選
董事長	黃肇雄	8		100.00	(續任)
董事	程傑國際投資股份有限公司 代表人：張華禎	8		100.00	(續任)
董事	程傑國際投資股份有限公司 代表人：海英倫	4		100.00	(新任)
董事	程傑國際投資股份有限公司 代表人：李鎮漳	2		50.00	(舊任)
獨立董事	洪文湘	8		100.00	(續任)
獨立董事	李柱信	3		75.00	(新任)
監察人	林秀慧	4		100.00	(新任)
監察人	林月滿	8		100.00	(續任)
監察人	陳文進	8		100.00	(續任)
監察人	景宜投資股份有限公司 代表人：林秀慧	4		100.00	(舊任)

註 1：董事、監察人屬法人者，應揭露法人股東名稱及其代表人姓名。

註 2：(1)年度終了日前有董事監察人離職者，應於備註欄註明離職日期，實際出(列)席率(%)則以其在職期間董事會開會次數及其實際出(列)席次數計算之。

(2)年度終了日前，如有董事監察人改選者，應將新、舊任董事監察人均予以填列，並於備註欄註明該董事監察人為舊任、新任或連任及改選日期。實際出(列)席率(%)則以其在職期間董事會開會次數及其實際出(列)席次數計算之。

2.其他應記載事項：

- (1) 證交法第 14 條之 3 所列事項暨其他經獨立董事反對或保留意見且有紀錄或書面聲明之董事會議決事項，應敘明董事會日期、期別、議案內容、所有獨立董事意見及公司對獨立董事意見之處理：無。
- (2) 董事對利害關係議案迴避之執行情形，應敘明董事姓名、議案內容、應利益迴避原因以及參與表決情形：

董事會日期	議案內容	迴避董事姓名	迴避原因	參與表決情形
1040415	1. 擬將本公司之「YouCam Perfect and YouCam Makeup apps and related IP and copyrights (玩美相機及玩美彩妝應用軟體以及相關的智慧財產權和著作權)」移轉讓與予境外公司 Perfect Corp.，並由該公司支付本公司現金新台幣六仟五百萬元整作為對價討論案。 2. 本公司擬認購境外公司 Cyberlink International Technology Corp.發行之普通股，並由 Cyberlink International Technology Corp.與其他投資人共同投資境外公司 Perfect Corp.並取得該公司所發行之普通股討論案。	黃肇雄 張華禎 李柱信	與本案有利害關係	未加入討論及表決

(3) 當年度及最近年度加強董事會職能之目標（例如設立審計委員會、提昇資訊透明度等）與執行情形評估：本公司相信健全及有效率之董事會運作是本公司落實公司治理的最重要基礎。在此認知下，本公司成立薪酬委員會，以協助董事會執行其職責。並依公司章程與相關法令規定進行董事會之召集與運作。

(二)、審計委員會運作情形或監察人參與董事會運作情形：

本公司未設置審計委員會，監察人參與董事會運作情形如下。

監察人參與董事會運作情形

最近年度董事會開會八次（A），列席情形如下：

職稱	姓名	實際列席次數（B）	實際列席率(%)（B/A）(註)	備註 103.6.19 全面改選
監察人	林秀慧	4	100.00	(新任)
監察人	林月滿	8	100.00	(續任)
監察人	陳文進	8	100.00	(續任)
監察人	景宜投資股份有限公司 代表人：林秀慧	4	100.00	(舊任)

其他應記載事項：

一、監察人之組成及職責：

(一) 監察人與公司員工及股東之溝通情形（例如溝通管道、方式等）。

1. 本公司監察人定期列席董事會，瞭解公司之運作與營運績效，並參與公司重要決策之討論，並得要求負責單位主管進行報告。

2. 本公司監察人依法出席股東會，向股東進行監察人審查本公司決算表冊報告。

(二) 監察人與內部稽核主管及會計師之溝通情形（例如就公司財務、業務狀況進行溝通之事項、方式及結果等）。

1. 本公司監察人定期瞭解公司之內部控制與內部稽核之執行與改善情形。

2. 本公司監察人定期透過會計師查核報告瞭解公司之營運現況。

二、監察人列席董事會如有陳述意見，應敘明董事會日期、期別、議案內容、董事會決議結果以及公司對監察人陳述意見之處理：無。

註：* 年度終了日前有監察人離職者，應於備註欄註明離職日期，實際列席率(%)則以其在職期間實際列席次數計算之。

* 年度終了日前，有監察人改選者，應將新、舊任監察人均予以填列，並於備註欄註明該監察人為舊任、新任或連任及改選日期。實際列席率(%)則以其在職期間實際列席次數計算之。

(三)、公司治理運作情形及其與上市上櫃公司治理實務守則差異情形及原因：

評估項目	運作情形(註 1)		與上市上櫃公司治理實務守則差異情形及原因
	是	否	
一、公司是否依據「上市上櫃治理實務守則」訂定並揭露公司治理實務守則？	✓		符合上市上櫃公司治理實務守則
二、公司股權結構及股東權益 (一)公司是否訂定內部作業程序處理股東建議、疑義、糾紛及訴訟事宜，並依程序實施？ (二)公司是否掌握實際控制公司之主要股東及主要股東之最終控制者名單？ (三)公司是否建立、執行與關係企業間之風險控管及防火牆機制？ (四)公司是否訂定內部規範，禁止公司內部人利用市場上未公開資訊買賣有價證券？	✓		符合上市上櫃公司治理實務守則
三、董事會之組成及職責 (一)董事會是否就成員組成擬訂多元化方針及落實執行？ (二)公司除依法設置薪資報酬委員會及審計委員會外，是否自願設置其他各類功能性委員會？	✓		符合上市上櫃公司治理實務守則

評估項目	運作情形(註1)		與上市上櫃公司治理實務守則差異情形及原因
	是	否	
(三)公司是否訂定董事會績效評估辦法及其評估方式，每年並定期進行績效？ (四)公司是否定期評估簽證會計師獨立性？		(三)公司尚未訂定董事會績效評估辦法及評估方式。 (四)公司皆定期評估簽證會計師之獨立性，且本公司執行每五年更換簽證會計師之政策，以保持會計師之獨立性。	
四、公司是否建立與利害關係人溝通管道，及於公司網站設置利害關係人專區，並妥適回應利害關係人所關切之重要企業社會責任議題？	✓	公司已建立與利害關係人溝通管道並於公司網站設置利害關係人專區，以妥適回應利害關係人所關切之重要企業社會責任議題。	符合上市上櫃公司治理實務守則
五、公司是否委任專業股務代理機構辦理股東會事務？	✓	本公司歷年皆委任專業股務代理機構元大寶來證券股份有限公司股務代理部辦理股東會事務。	符合上市上櫃公司治理實務守則
六、資訊公開 (一)公司是否架設網站，揭露財務業務及公司治理資訊？ (二)公司是否採行其他資訊揭露之方式(如架設英文網站、指定專人負責發言之公司資訊之蒐集及揭露、落實發言人制度、並將每次法說明會過程放置公司網站等)？	✓	(一)公司已架設網站，揭露即時之財務業務及公司治理資訊。 (二)公司已架設英文網站、並指定專人負責公司資訊之蒐集及揭露、且落實發言人制度、並將每次法說明會過程放置公司網站等，以達資訊公開之目標。	符合上市上櫃公司治理實務守則
七、公司是否有其他有助於瞭解公司治理運作情形之重要資訊(包括但不限於員工權益、僱員關懷、投資者關係、供應商關係、董事及監察進修情形、風險管理政策及衡量標準之執行情形、客戶政策之執行情形、公司為董事及監察人購買責任保險之情形等)？	✓	(一)維護員工權益：請參照伍、營運概況之四、環五、勞資關係。 (二)環保事宜：請參照伍、營運概況之四、環保支出資訊。 (三)利害關係人之權利：本公司除已設置發言人外，並已於公司網站中揭露公司利害關係人申訴管道作為與利害關係人溝通，另本公司網站設置投資人服務網頁揭露財務、服務及產品相關資訊(本公司網址為： http://www.cyberlink.com/)。	符合上市上櫃公司治理實務守則

評估項目	運作情形(註 1)		與上市櫃公司治理實務守則差異情形及原因
	是	否	
八、公司是否有公司治理自評報告或委託其他專業機構之公司評鑑報告？(若有，請敘明其董事會意見、自評或委外鑑結、主要缺失或建議事項及改善情形)(註 2)		<p>(四) 董事及監察人進修之情形：本公司之董事皆已依照上市櫃公司董事、監察人進修推行要點進行持續進修，</p> <p>(五) 本公司董事及監察人均能本於誠信原則，忠實執行業務並盡善良管理人之義務行使職權。</p> <p>(六) 本公司已於民國 91 年開始為董事監察人購買責任保險。</p> <p>(七) 為強化公司治理，本公司董事會會議至少每季召開一次。</p> <p>(八) 本公司薪酬委員會會議至少每年召開二次。</p>	
		<p>本公司尚未委託其他專業機構之公司進行公司治理評鑑。惟如有法令或實際必要之考量時，則依相關法令辦理。</p>	

註 1：運作情形不論勾選「是」或「否」，均應於摘要說明欄位敘明。

註 2：所稱公司治理自評報告，係指依據公司治理自評項目，由公司自行評估並說明，各自評項目中目前公司運作及執行情形之報告。

(四)、公司如有設置薪酬委員會者，應揭露其組成、職責及運作情形：

本公司薪酬委員會經董事會決議委任並於 100.12.21 成立，其人數為三人，其負責訂定並定期檢討董事、監察人及經理人績效評估與薪資報酬之政策、制度、標準與結構並定期評估並訂定董事、監察人及經理人之薪資報酬。其成員如下：

(1) 薪資報酬委員會成員資料

身 份 別 (註1)	姓名	條件	是否具有五年以上工作經驗及下列專業資格		符合獨立性情形(註2)							兼任其他公司 開 薪 員 數	備註
			商 務 、 法 官 、 法 計 師 、 會 計 師 、 或 公 司 業 務 所 需 之 大 學 專 門 技 術 人 員	商 務 、 法 官 、 法 計 師 、 會 計 師 、 或 公 司 業 務 所 需 之 大 學 專 門 技 術 人 員	1	2	3	4	5	6	7		
薪 酬 委 員 會 成 員 (召 集 人)	洪文湘	✓	✓	✓	✓	✓	✓	✓	✓	✓	✓	0	
薪 酬 委 員 會 成 員	李柱信		✓	✓	✓	✓	✓	✓	✓	✓	✓	1	
薪 酬 委 員 會 成 員	蘭瑋生		✓	✓	✓	✓	✓	✓	✓	✓	✓	0	

註1：身分別請填列係為董事、獨立董事或其他。

註2：各成員於選任前二年及任職期間符合下述各條件者，請於各條件代號下方空格中打“✓”。

- (1) 非為公司或其關係企業之受僱人。
- (2) 非為公司或其關係企業之董事、監察人。但如為公司或其母公司、公司直接及間接持有表決權之股份超過百分之五十之子公司之獨立董事者，不在此限。
- (3) 非本人及其配偶、未成年子女或以他人名義持有公司已發行股份總額百分之一以上或持股前十名之自然人股東。
- (4) 非前三款所列人員之配偶、二親等以內親屬或三親等以內直系血親。
- (5) 非直接持有公司已發行股份總額百分之五以上法人股東之董事、監察人或受僱人，或持股前五名法人股東之董事、監察人或受僱人。
- (6) 非與公司有財務或業務往來之特定公司或機構之董事（理事）、監察人（監事）、經理人或持股百分之五以上股東。
- (7) 非為公司或其關係企業提供商務、財務、法律、會計等服務或諮詢之專業人士、獨資、合夥、公司或機構之企業主、合夥人、董事（理事）、監察人（監事）、經理人及其配偶。
- (8) 未有公司法第30條各款情事之一。

(2) 薪資報酬委員會運作情形資訊

一、本公司之薪資報酬委員會委員計 3 人。
 二、本屆委員任期：103 年 6 月 19 日至 106 年 6 月 18 日，最近年度薪資報酬委員會至 104 年 5 月 27 日開會 5 次(A)，委員資格及出席情形如下：

職稱	姓名	實際出席次數 (B)	委託出席次數	實際出席率(% (B/A) (註)	備註 103.6.19 全面改選
召集人	洪文湘	5	0	100.00	(續任)
委員	李柱信	3	0	100.00	(新任)
委員	蘭堉生	2	0	66.67	(新任)
委員	海英倫	2	0	100.00	(舊任)
委員	李鎮璋	1	0	100.00	(103.3.19 起請辭本公司薪資報酬委員一職)

其他應記載事項：

- 一、董事會如不採納或修正薪資報酬委員會之建議，應敘明董事會日期、期別、議案內容、議案內容及董事會決議結果以及公司對薪資報酬委員會意見之處理(如董事會通過之薪資報酬優於薪資報酬委員會之建議，應敘明其差異情形及原因)：無
- 二、薪資報酬委員會之議決事項，如成員有反對或保留意見且有紀錄或書面聲明者，應敘明薪資報酬委員會日期、期別、議案內容、所有成員意見及對成員意見之處理：無

註：

1. 年度終了日前有薪資報酬委員會成員離職者，應於備註欄註明離職日期，實際出席率(%)則以其在職期間薪資報酬委員會開會次數及其實際出席次數計算之。
2. 年度終了日前，有薪資報酬委員會改選者，應將新、舊任薪資報酬委員會成員均予以填列，並於備註欄註明該成員為舊任、新任或連任及改選日期。實際出席率(%)則以其在職期間薪資報酬委員會開會次數及其實際出席次數計算之。

(五)、履行社會責任情形：

評估項目	運作情形(註1)		與上市上櫃公司企業社會責任實務守則差異情形及原因
	是	否	
<p>一、落實推動公司治理</p> <p>(一)公司是否訂定企業社會責任政策或制度，以及檢討實施成效？</p> <p>(二)公司是否定期舉辦社會責任教育訓練？</p> <p>(三)公司是否設置推動企業社會責任專(兼)職單位，並由董事會授權高階管理階層處理，及向董事會報告處理情形？</p> <p>(四)公司是否訂定合理薪資報酬政策，並將員工績效考核制度與企業社會責任政策結合，及設立明確有效之獎勵與懲戒制度？</p>	<p>是</p> <p>✓</p>	<p>否</p>	<p>公司目前尚未訂定企業社會責任政策或制度，惟如有法令或實際必要之考量時，則依「上市上櫃公司企業社會責任實務守則」及相關法令辦理。</p>
<p>二、發展永續環境</p> <p>(一)公司致力於提升各項資源之利用效率，並使用對環境負荷衝擊低之再生物料之情形。</p> <p>(二)公司依其產業特性建立合適之環境管理制度之情形。</p> <p>(三)公司注意氣候變遷對營運活動之影響，制定公司節能減碳及溫室氣體減量策略之情形。</p>	<p>是</p> <p>✓</p>	<p>否</p>	<p>符合上市上櫃公司企業社會責任實務守則。</p>
			<p>本公司目前尚未訂定企業社會責任政策或制度，但本公司仍會持續實踐企業社會責任，未來亦會視情況訂定相關政策。</p> <p>本公司已將總經理辦公室設為推動企業社會責任專(兼)職單位，且相關部門皆依其職責配合辦理相關事宜。</p> <p>本公司訂有「工作規則」，記載明確之獎、懲制度，亦持續於本公司之企業入口網站上持續強調公司之核心價值及各項宣導事項，並定期進行員工績效考核評量，以期建立公平有效之獎勵激勵系統。</p>
			<p>本公司行政部門定期均會檢討影印用紙及水電用量，並對異常之情形進行分析並通報各部門主管，以期減少員工各項不必要浪費資源與能源之行為。行政部門不定期亦會以電子郵件方式宣導如下班時隨手關燈、關電腦等各項節能減碳之觀念，以期員工能自發地愛護地球，減少不必要的資源浪費。</p> <p>本公司警衛亦會於假日或下班時間每小時巡邏各樓層辦公區域一次，以檢查是否有未關閉之照明及空調開關。</p>

評估項目	運作情形(註1)		與上市上櫃公司企業社會責任實務守則差異情形及原因
	是	否	
<p>三、維護社會公益</p> <p>(一)公司是否依照相關法規及國際人權公約，制定相關之管理政策與程序？</p> <p>(二)公司是否建置員工申訴機制及管道，並妥適處理？</p> <p>(三)公司提供員工安全與健康之工作環境，並對員工定期實施安全與健康教育？</p> <p>(四)公司建立員工定期溝通之機制，以及以合理方式通知對員工可能造成重大影響之營運變動？</p> <p>(五)公司是否為員工建立有效之職涯能力發展培訓計畫？</p> <p>(六)公司是否就研發、採購、生產、作業及服務流程等制定相關保護消費者權益政策及服務政策及申訴程序？</p> <p>(七)對產品與服務之行銷及標示，公司是否遵循相關法規及國際準則？</p> <p>(八)公司與供應商來往前，是否評估供應商過去有無影響環境與社會之紀錄？</p> <p>(九)公司與其主要供應商之契約是否包含供應商如涉及違反其企業社會責任政策，且對環境與社會有顯著影響時，得隨時終止或解除契約之條款？</p>	<p>否</p>	<p>摘要說明(註2)</p> <p>本公司係依據勞動基準法、兩性關係平等法等相關法規訂定工作規則，以致力營造和諧勞資關係，維護良好之工作環境為依歸。在提昇員工福利部份，本公司已成立職工福利委員會，舉凡員工婚喪喜慶補助申請、社團活動等相關職工福利事項皆由委員會討論後運作實施。</p> <p>本公司訂有工作規則及防範內線交易作業程序等，並納入工作管理重點，且由專職單位自辦或派外教育訓練，以提升全體員工企業倫理觀念。</p> <p>本公司並無生產製程，故無產生廢水、廢氣及廢棄物之情事；且本公司均配合所處大樓依主管機關規定不定期舉辦消防檢查及相關消防演練。此外，本公司亦定期辦理員工健康檢查並委由專業醫師對員工之健康問題提供相關諮詢服務。</p> <p>公司已建立員工定期溝通之機制，並定期以合理即公開方式向員工說明可能造成重大影響之營運變動之情形。</p> <p>本公司產品生產作業係以採購方式委外辦理，協力之供應商均須符合歐盟RoHS之環保規範，並依需求向本公司提交不含禁用或限制物質之保證書予本公司，以期能以實際行動減少溫室氣體及重金屬之使用。</p>	<p>與上市上櫃公司企業社會責任實務守則差異情形及原因</p> <p>符合上市上櫃公司企業社會責任實務守則</p>

評估項目	運作情形(註1)		與上市上櫃公司企業社會責任實務守則差異情形及原因
	是	否	
四、加強資訊揭露 (一)公司是否於其網站與公開資訊觀測站等揭露具攸關性及可靠性之企業社會責任相關資訊之方式。	✓		本公司透過本公司網站 (http://tw.cyberlink.com) 持續揭露企業社會責任相關資訊 符合上市上櫃公司企業社會責任實務守則
五、公司如依據「上市上櫃公司企業社會責任實務守則」訂有本身之企業社會責任守則者，請敘明其運作與所訂守則之差異情形：不適用。			
六、其他有助於瞭解企業社會責任運作情形之重要資訊： 公司與訊連科技教育基金會一起以具體行動回饋社會，善盡社會責任。訊連及訊連教育基金會於103年推動完成下列事蹟：「高雄81氣爆慈善捐款」、「捐血一起來 愛心不間斷(捐血活動)」、及「數位魔法學園」(員工至偏鄉中小學進行多媒體影音應用教學活動，不僅讓當地弱勢學生親身體驗多媒體產品的樂趣並學習其應用，更進一步縮短城鄉差距)。			
工作項目	主要工作執行情形		
1.藝文教育活動(含數位魔法學園)	參與人數約 849 人		
2.捐助高雄市社會救助專戶「81 氣爆」、自閉症基金會、兒童福利聯盟基金會等捐款活動	捐款總數約 1,570,000 元		
3.科技人愛心捐血大串連	總計捐出 1,554 袋愛心熱血(250cc/袋)，總計 388,500cc。		
七、公司除透過訊連科技教育基金會不定期捐助弱勢團體及贊助校園文化活動外，並配合政府政策及本於社會關懷精神，提供殘障人士就業機會；此外，本公司亦持續專注於本業、並努力尋求營收成長機會，以提供員工們優質的工作環境及工作條件。	本公司產品或企業社會責任報告書如有通過相關驗證機構之查證標準，應加以敘明：無。		

註 1：運作情形不論勾選「是」或「否」，均應於摘要說明欄位敘明。

註 2：公司已編製企業社會責任報告書者，摘要說明得以註明查閱企業社會責任報告書方式及索引頁次替代之。

(六)、公司履行誠信經營情形及採行措施：

評估項目	運作情形(註1)		與上市上櫃誠信經營守則差異情形及原因
	是	否	
<p>一、訂定誠信經營政策與方案</p> <p>(一)公司是否於規章及對外文件中明示誠信經營之政策、做法，以及董事會與管理階層積極落實經營政策之承諾？</p> <p>(二)公司是否訂定防範不誠信行為方案，並於各方案內明定作業程序、行為指南、違規之懲戒及申訴制度，且落實執行？</p> <p>(三)公司是否對「上市上櫃公司誠信經營守則」第七條第二項各款或其他營業範圍內具較高不誠信行為風險之營業活動，採行防範措施？</p>	<p>是</p> <p>✓</p>	<p>否</p>	<p>符合上市上櫃誠信經營守則</p> <p>本公司經營決策均遵循公司法、國際財務報導準則、證券交易法、上市相關規章等有關法令，已訂定公司治理守則與誠信經營守則，以落實誠信經營之精神為最高原則。本公司相關規範訂有利益迴避制度及防範不正當交易之條款，並透過定期宣導來強化教育訓練效果。本公司亦已建立有效且持續運作之內部控制制度及法令遵循機制，來達成落實誠信經營的效果。</p>
<p>二、落實誠信經營</p> <p>(一)公司是否評估往來對象之誠信紀錄，並於其與往來交易對象簽訂之契約中明誠信行為條款？</p> <p>(二)公司是否設置推動企業誠信經營專(兼)職單位，並定期向董事會報告其執行情形？</p> <p>(三)公司是否制定防止利益衝突政策、提供適當陳述管道運作情形，並落實執行？</p> <p>(四)公司是否為落實誠信經營已建立有效的會計制度、內部控制制度，並由稽核單位定期查核，或委託會計師執行查核？</p> <p>(五)公司是否定期舉辦誠信經營之內、外部之教育訓練？</p>	<p>是</p> <p>✓</p>	<p>否</p>	<p>符合上市上櫃誠信經營守則</p> <p>本公司為影音媒體之全球領導品牌、主要往來之客戶皆為全球硬體知名廠商，本公司商業活動全力避免於有不誠信行為者進行交易。本公司已指定總經理辦公室為設置推動企業誠信經營兼職單位。並已提供防止利益衝突及提供適當陳述管道。本公司亦已建立有效且持續運作之有效會計制度、內部控制制度，目前運作情形皆十分良好，內部稽核人員均定期查核前項制度之設計有效性及其執行情形，並出具相關報告提報董事會。本公司相關人員皆積極參與定</p>

評估項目	運作情形(註1)		與上市上櫃誠信經營守則差異情形及原因
	是	否	
三、公司建立檢舉管道及違反誠信經營規定之懲戒及申訴制度之運作情形 (一)公司是否訂定具體檢舉及獎勵制度，並建立便利檢舉管道，及針對被檢舉對象指派適當之受理專責人員？ (二)公司是否訂定受理檢舉事項之調查標準作業程序及相關保密機制？ (三)公司是否採取保護檢舉人不因檢舉而遭受不當處置之措施？	✓	<p>期舉辦誠信經營之內、外部之誠信經營教育訓練。</p> <p>公司已配合人事部門建立檢舉管道及違反誠信經營規定之懲戒及申訴制度，且運作情形良好。不僅對檢舉人採取保密措施且保護檢舉人不因檢舉而遭受不當處置之措施。</p>	符合上市上櫃誠信經營守則
四、加強資訊揭露 (一)公司是否於其網站及公開資訊觀測，揭露其所訂誠信經營守則內容及推動成效？	✓	<p>公司之網站已指定專人負責定期揭露公司誠信經營守則內容及推動成效等相關資訊</p>	符合上市上櫃誠信經營守則
五、公司如依據「上市上櫃誠信經營守則」訂有本身之誠信經營守則者，請敘明其運作與所訂守則之差異情形；本公司所訂有誠信經營守則，其運作與守則內容之並無差異。			
六、其他有助於瞭解公司誠信經營運作情形之重要資訊：(如公司檢討修正其訂定之誠信經營守則等情形)：無			

註 1：運作情形不論勾選「是」或「否」，均應於摘要說明欄位敘明。

本公司經營決策均遵循公司法、國際財務報導準則、證券交易法、上市相關規章等有關法令，並以落實誠信經營之精神為最高原則。本公司已訂定公司治理守則與誠信經營守則，並於『董事會議事規範』中訂有董事之利益迴避制度，董事對於會議事項，與其自身或其代表之法人有利害關係，致有害於公司利益之虞者，得陳述意見及答詢，不得加入討論及表決，且討論及表決時應予迴避，並不得代理其他董事行使其表決權。為確保達成誠信經營之目的，本公司已建立有效且持續運作之內部控制制度及法令遵循機制，內部稽核人員均定期查核前項制度之設計有效性及其執行情形，並出具相關報告提報董事會；外部稽核人員(會計師)亦會就其查核發現提出內部控制建議書，以供公司管理當局改進內部控制制度之參考。

本公司已設立發言人制度統一對外發言，以求完整而有效地答覆各界對於公司營運上之相關問題。本公司之董事、監察人、經理人、受僱人或具有實質控制能力者，於從事商業行為之過程中，均要求不得直接或間接提供、承諾、要求或收受任何不正當利益，或做出其他違反誠信、不法或違背受託義務等不誠信行為，以求獲得或維持利益。前項行為之對象，包括公職人員、參政候選人、政黨或黨職人員，以及任何公、民營企業或機構及其董事(理事)、監察人(監事)、經理人、受僱人、實質控制者或其他利害關係人。

- (七)、公司如有訂定公司治理守則及相關規章者，應揭露其查詢方式：本公司透過本公司網站 (<http://tw.cyberlink.com>) 持續揭露公司治理守則及相關規章等訂定資訊與相關內容。
- (八)、其他足以增進對公司治理運作情形之瞭解的重要資訊，得一併揭露：
 1. 本公司董事會議事承辦單位皆不定期派員參加公司治理相關課程，並隨時提供最新法令資訊予董監事及經理人參酌。
 2. 本公司與財務資訊透明有關人員有取得CIA內部稽核協會之國際內部稽核師資格一名、會計師高考及格五名、證券投資分析人員四名及期貨投資分析人員一名。
 3. 本公司為建立本公司良好之內部重大資訊處理及揭露機制，以確保本公司對外界發表資訊之完整性與正確性，已針對內部重大資訊處理程序制定「防範內線交易作業程序」，除已經98.11.18董事會通過進行公告予相關主管與人員以資遵循外，並加強對新進相關人員進行宣導。

4. 本公司經理人參與公司治理有關之進修及訓練情形：本公司各經理人考量所屬工作專業需要與主管單位要求，自行選擇專業課程加強專業培訓。經理人參與公司治理進修情形如下表：

職稱 姓名	進修明細		
	受訓機構	課程名稱	進修時數
董事長 黃肇雄	財團法人中華民國證券暨期貨市場發展基金會	董監事家族傳承規劃與實務案例解說	3
總經理 張華禎	財團法人中華民國證券暨期貨市場發展基金會	企業貪腐之發展趨勢與防治作為	3
財務部資深協理及會計主管 陳小娟	財團法人中華民國會計研究發展基金會	發行人證券商證券交易所會計主管持續進修班	12
投資人關係暨經營分析協理 李雅惠	財團法人中華民國證券暨期貨市場發展基金會	如何使用Excel函數提升稽核效率實務研習班	6
	財團法人中華民國會計研究發展基金會	雲端服務與即時通訊軟體APP對企業內稽內控實務的影響	6
稽核經理 鄭自強	財團法人中華民國證券暨期貨市場發展基金會	新修訂內控準則及相關控制作業重點查核實務研習班	6
	社團法人中華民國內部稽核協會	公開發行公司建立內部控制制度處理準則最新法規修正及因應	6

(九)、內部控制制度執行狀況
1.內部控制制度聲明書：

訊連科技股份有限公司
內部控制制度聲明書

日期：104年3月19日

本公司民國 103 年度之內部控制制度，依據自行檢查的結果，謹聲明如下：

- 一、本公司確知建立、實施和維護內部控制制度係本公司董事會及經理人之責任，本公司業已建立此一制度。其目的係在對營運之效果及效率(含獲利、績效及保障資產安全等)、財務報導之可靠性及相關法令之遵循等目標的達成，提供合理的確保。
- 二、內部控制制度有其先天限制，不論設計如何完善，有效之內部控制制度亦僅能對上述三項目標之達成提供合理的確保；而且，由於環境、情況之改變，內部控制制度之有效性可能隨之改變。惟本公司之內部控制制度設有自我監督之機制，缺失一經辨認，本公司即採取更正之行動。
- 三、本公司係依據「公開發行公司建立內部控制制度處理準則」(以下簡稱「處理準則」)規定之內部控制制度有效性之判斷項目，判斷內部控制制度之設計及執行是否有效。該「處理準則」所採用之內部控制制度判斷項目，係為依管理控制之過程，將內部控制制度劃分為五個組成要素：1.控制環境，2.風險評估，3.控制作業，4.資訊及溝通，及5.監督。每個組成要素又包括若干項目。前述項目請參見「處理準則」之規定。
- 四、本公司業已採用上述內部控制制度判斷項目，檢查內部控制制度之設計及執行的有效性。
- 五、本公司基於前項檢查結果，認為本公司於民國103年12月31日的內部控制制度(含對子公司之監督與管理)，包括知悉營運之效果及效率目標達成之程度、財務報導之可靠性及相關法令之遵循有關的內部控制制度等之設計及執行係屬有效，其能合理確保上述目標之達成。
- 六、本聲明書將成為本公司年報及公開說明書之主要內容，並對外公開。上述公開之內容如有虛偽、隱匿等不法情事，將涉及證券交易法第20條、第32條、第171條及第174條等之法律責任。
- 七、本聲明書業經本公司民國104年3月19日董事會通過，出席董事5人中，無人持反對意見，均同意本聲明書之內容，併此聲明。

訊連科技股份有限公司

董事長：



簽章

總經理：



簽章

2.會計師內部控制審查報告書：不適用。

(十)、最近年度及截至年報刊印日止公司及其內部人員依法被處罰、公司對其內部人員違反內部控制制度規定之處罰、主要缺失與改善情形：無。

(十一)、最近年度及截至年報刊印日止，股東會及董事會之重要決議：

1.本公司民國 103 年股東常會於 103 年 6 月 19 日於新店中信商務會館舉行。會中出席股東決議通過事項與執行情形如下：

決議通過事項	執行情形
(1).承認民國 102 年度營業報告書及決算表冊。 (2).承認民國 102 年度盈餘分派。 (3).核准修訂「取得或處分資產處理程序」案。 (4).完成改選本公司董事及監察人案。 (5).核准解除本公司新任董事競業禁止之限制案。	(1).103 年股東常會議事錄依法寄發予股東。 (2).改選本公司董事及監察人案奉經濟部 103 年 7 月 10 日經授商字第 10301135320 號函核准增資登記。 (3).盈餘分派案已於 103 年 8 月 29 日完成發放現金股利發放。 (4).其他議案:依規定辦理。

2.本公司民國 103 年度及截至年報刊印日止，共召開 13 次董事會，重要決議摘要如下：

屆次	會議時間	重要決議
103 年第 1 次	103 年 2 月 12 日	1.承認本公司 102 年度財務報表及營業報告。 2.通過修訂本公司「取得或處分資產處理程序」。
103 年第 2 次	103 年 3 月 21 日	1.通過薪酬制度與經理人薪酬案及 102 年度董監酬勞及經理人紅利案。 2.通過本公司 102 年度盈餘分派案，預計每股配發現金股利 7 元。 3.通過提請股東常會改選本公司董事及監察人案。 4.通過提請股東常會解除本公司新任董事競業禁止之限制案。 5.通過於 103 年 6 月 19 日(星期四)上午九時整假新北市新店區中興路三段 219-2 號二樓(中信商務會館)召開本公司 103 年股東常會。
103 年第 3 次	103 年 4 月 24 日	通過提名本公司 103 年股東常會獨立董事候選人案。
103 年第 4 次	103 年 5 月 15 日	通過 103 年度經理人薪資調整案。

屆次	會議時間	重要決議
103 年第 5 次	103 年 6 月 19 日	1.本公司董事長選任案，全體出席新任董事一致推選黃肇雄董事續任董事長。 2.通過委任新任薪酬委員會委員案。
103 年第 6 次	103 年 7 月 24 日	1.為因應本公司員工認股權持有人申請轉換現股，造成股本之增加，通過調整本公司現金股利之配息比例案。 2.為配合本公司現金股利發放，通過 103 年 8 月 20 日為除息基準日。 3.通過本公司定期評估簽證會計師獨立性之情形。
103 年第 7 次	103 年 10 月 27 日	1.通過本公司誠信經營守則訂定案。 2.本公司治理守則訂定案。 3.通過本公司民國 104 年年度稽核計畫案。
103 年第 8 次	103 年 12 月 29 日	通過增修訂內部控制制度、內部稽核制度及管理辦法案。
104 年第 1 次	104 年 2 月 11 日	承認本公司 103 年度財務報表及營業報告。
104 年第 2 次	104 年 3 月 19 日	1.通過薪酬制度與經理人薪酬案及 103 年度董監酬勞及經理人紅利案。 2.通過本公司 103 年度盈餘分派案，預計每股配發現金股利 7 元。 3.通過召開本公司 104 年股東常會。 4.通過本公司 104 年第 1 次員工認股權憑證發行及認股辦法案。
104 年第 3 次	104 年 4 月 15 日	1.通過認購境外公司 Cyberlink International Technology Corp.發行之普通股，並由 Cyberlink International Technology Corp.與其他投資人共同投資境外公司 Perfect Corp.並取得該公司所發行之普通股案。 2.通過將本公司之「YouCam Perfect and YouCam Makeup apps and related IP and copyrights (玩美相機及玩美彩妝應用軟體以及相關的智慧財產權和著作權)」移轉讓與予境外公司 Perfect Corp.，並由該公司支付本公司現金新台幣六仟五百萬元整作為對價討論案。
104 年第 4 次	104 年 4 月 29 日	通過增列 104 年股東常會報告事項案。
104 年第 5 次	104 年 5 月 4 日	通過本公司 104 年第二季財務預測案。

(十二)、最近年度及截至年報刊印日止董事或監察人對董事會通過重要決議有不同意見且有紀錄或書面聲明者，其主要內容：無。

(十三)、最近年度及截至年報刊印日止，與財務報告有關人士（包括董事長、總經理、會計主管、財務主管、內部稽核主管及研發主管等）辭職解任情形之彙總：無

四、會計師公費資訊

會計師事務所名稱	會計師姓名		查核期間	備註
資誠聯合會計師事務所	王照明	周建宏	103Q1~103Q4	

金額單位：新臺幣仟元

金額級距		公費項目	審計公費	非審計公費	合計
1	低於 2,000 千元			✓	
2	2,000 千元 (含) ~4,000 千元		✓		
3	4,000 千元 (含) ~6,000 千元				✓
4	6,000 千元 (含) ~8,000 千元				
5	8,000 千元 (含) ~10,000 千元				
6	10,000 千元 (含) 以上				

註1：公費以事務所為單位彙總計算

(一)、給付簽證會計師、簽證會計師所屬事務所及其關係企業之非審計公費占審計公費之比例達四分之一以上：無此情形

(二)、更換會計師事務所且更換年度所支付之審計公費較更換前一年度之審計公費減少：無此情形。

(三)、審計公費較前一年度減少達百分之 15 以上：無此情形。

五、更換會計師資訊：

配合資誠聯合會計師事務所為提昇簽證與服務之品質，所定期實施之簽證會計師內部輪調與調整，自民國 102 年第 1 季財務報告起，將簽證會計師由林鈞堯及周建宏會計師變更為王照明及周建宏會計師。

六、公司之董事長、總經理、負責財務或會計事務之經理人，最近一年內曾任職於簽證會計師所屬事務所或其關係企業者：無。

七、最近年度及截至年報刊印日止，董事、監察人、經理人及持股比例超過百分之十之股東股權移轉及股權質押變動情形：

職 稱 (註1)	姓 名	103 年度		當年度截至 104 年 4 月 26 日止	
		持有股數增 (減)數(仟股)	質 押 股 數 增 (減)數(仟股)	持有股數增 (減)數(仟股)	質 押 股 數 增 (減)數(仟股)
董事長	黃肇雄	560	無	無	無
董 事	程傑國際投資(股)公司	0	無	無	無
	代表人：張華禎	1,601	無	無	無
	代表人：海英倫	無	無	無	無
獨立董事	洪文湘	無	無	無	無
獨立董事	李柱信	無	無	無	無
監察人	林秀慧	無	無	無	無
監察人	林月滿	無	無	無	無
監察人	陳文進	無	無	無	無
總經理	張華禎	1,601	無	無	無
資深副總經理	曾維新	(62)	無	無	無
副總經理	趙立煌	25	無	無	無
副總經理	雷永威	無	無	15	無
副總經理	黃鶴超	(3)	無	無	無
Chief Architect	鄒宏德	無	無	無	無
副總經理	陳品仁	無	無	31	無
副總經理	古媯君	無	無	64	無
資深協理	李德育	無	無	無	無
協理	夏啟文	9	無	無	無
協理	蕭登元	無	無	無	無
協理	蘇永皓	無	無	無	無
協理	劉家瑋	無	無	19	無
資深協理	劉楚賢	(2)	無	19	無
協理	彭思雯	(4)	無	10	無
協理	李承緒	(63)	無	(23)	無
協理	李雅惠	(10)	無	無	無
資深協理	陳小娟	無	無	無	無

註1：大股東係指持有本公司股份總額超過百分之十之股東。

註2：股權移轉或股權質押之相對人為關係人者：無。

八、持股比例占前十大股東，其相互間為關係人之資訊：

104年4月26日

姓名 (註1)	本人 持有股份		配偶、未成年子女 持有股份		利用他人 名義合計 持有股份		持股比例占前十大股 東，其相互間為關係人 或為配偶、二親等以內 之親屬關係(註3)		備註
	股數	持股比 率	股數	持股 比率	股數	持股比 率	名稱 (或姓名)	關係	
程傑國際投資 股份有限公司	7,806,900	7.78%	無	無	無	無	喜馬拉雅 投資股份 有限公司	採權益法 評價之被 投資公司	
張華禎	6,340,746	6.32%	2,411,405	2.40	無	無	程傑國際 投資股份 有限公司 黃肇雄	該公司大 股東 配偶	
富邦人壽保險 股份有限公司	6,066,414	6.04%	無	無	無	無	無	無	
花旗(台灣)商 業銀行受託保 管新加坡政府 投資專戶	5,283,324	5.26%	無	無	無	無	無	無	
南山人壽保險 股份有限公司	4,732,000	4.71%	無	無	無	無	無	無	
喜馬拉雅投資 股份有限公司	4,369,597	4.35%	無	無	無	無	程傑國際 投資股份 有限公司	對公司之 投資採權 益法評價 之投資者	
黃肇雄	2,203,083	2.19%	6,549,068	6.52	無	無	張華禎	配偶	
花旗(台灣)商 業銀行受託保 管新加坡金管 局委託新加坡 政府投資專戶	1,776,091	1.77%	無	無	無	無	無	無	
國泰人壽保險 股份有限公司	1,492,400	1.49%	無	無	無	無	無	無	
匯豐(台灣)商 業銀行受託保 管英商高盛國 際公司投資專 戶	1,193,954	1.19%	無	無	無	無	無	無	

註1：應將前十名股東全部列示，屬法人股東者應將法人股東名稱及代表人姓名分別列示。

註2：持股比例之計算係指分別以自己名義、配偶、未成年子女或利用他人名義計算持股比率。

註3：將前揭所列示之股東包括法人及自然人，應揭露彼此間之關係。

九、公司之董事、監察人、經理人及公司直接或間接控制之事業對同一轉投資事業之持股數，並合併計算綜合持股比例：

單位：股；%

轉投資事業(註)	本公司投資		董事、監察人、經理人及直接或間接控制事業之投資		綜合投資	
	股數	持股比例	股數	持股比例	股數	持股比例
CyberLink.Com Corp.	4,000,000	100%	無	無	4,000,000	100%
CyberLink Europe B.V.	3,000,000	100%	無	無	3,000,000	100%
訊連投資(股)公司	12,000,000	100%	無	無	12,000,000	100%
CyberLink International Technology Corp.	2,000,000	100%	無	無	2,000,000	100%
CyberLink Inc.	1,900	100%	無	無	1,900	100%
ImageChef Incorporated	7,749,447	100%	無	無	7,749,447	100%

註：係公司採用權益法之投資

肆、募資情形

一、資本及股份

(一)、公司股本來源：

1.股本來源：

年月	發行價格	核定股本 (單位:仟元;仟股)		實收股本 (單位:仟元;仟股)		備註		
		股數	金額	股數	金額	股本來源	以現金以外之財產抵充股款者	其他
87.09	18.53 元	25,000	250,000	7,000	70,000	現金	無	無
88.05	10 元	25,000	250,000	8,400	84,000	盈餘轉增資	無	無
88.05	10 元	25,000	250,000	11,900	119,000	資本公積轉增資	無	無
89.08	10 元	25,000	250,000	17,850	178,500	盈餘轉增資	無	無
89.08	10 元	25,000	250,000	19,314	193,137	資本公積轉增資	無	無
89.08	10 元	25,000	250,000	20,000	200,000	員工紅利轉增資	無	無
90.01	210 元	25,000	250,000	22,685	226,850	現金增資	無	89 年 11 月 1 日台財證(一)第 88178 號及 89 年 12 月 4 日台財證(一)第 97357 號
90.06	10 元	100,000	1,000,000	34,027.5	340,275	資本公積轉增資	無	90 年 5 月 30 日台財證(一)第 133405 號
90.06	10 元	100,000	1,000,000	35,330	353,300	員工紅利轉增資	無	90 年 5 月 30 日台財證(一)第 133405 號
91.06	10 元	100,000	1,000,000	48,710	487,100	盈餘、員工紅利及資本公積轉增資	無	91 年 6 月 27 日台財證(一)第 0910135184
92.03	90 元	100,000	1,000,000	48,713	487,133	可轉換公司債轉成現股	無	92 年 8 月 29 日經授商字第 09201260800
92.06	10 元 74.3 元	100,000	1,000,000	59,197	591,971	盈餘、員工紅利轉增資及可轉換公司債轉成現股	無	92 年 6 月 20 日台財證(一)第 0920127506
92.09	74.3	100,000	1,000,000	60,709	607,093	可轉換公司債轉成現股	無	92 年 09 月 15 日經授商字第 09201269190 號
92.11	74.3	100,000	1,000,000	63,371	633,714	可轉換公司債轉成現股	無	92 年 11 月 12 日經授商字第 09201312100 號
93.02	74.3	100,000	1,000,000	67,764	677,642	可轉換公司債轉成現股	無	93 年 2 月 23 日經授商字第 09301027310 號

年月	發行價格	核定股本 (單位:仟元;仟股)		實收股本 (單位:仟元;仟股)		備註		
		股數	金額	股數	金額	股本來源	以現金以外 之財產抵充 股款者	其他
93.05	74.3	100,000	1,000,000	68,521	685,219	可轉換公司債 轉成現股	無	93年5月6日 經授商字第 09301077220號
93.07	74.3	100,000	1,000,000	68,538	685,381	可轉換公司債 轉成現股	無	93年7月29日 經授商字第 09301132540號
93.10	74.3	100,000	1,000,000	84,861	848,606	盈餘、員工紅利 轉增資及可轉 換公司債轉成 現股	無	93年10月19 日經授商字第 09301197590號
94.07	58.6~62.2	101,000	1,010,000	85,740	857,395	可轉換公司債 轉成現股及員 工認股權之行 使	無	94年7月14日 經授商字第 09401124820號
94.10		140,000	1,400,000	96,651	966,518	盈餘、員工紅利 及轉增資	無	94年10月6日 經授商字第 09401195800號
94.12	48.3~65.1	140,000	1,400,000	97,215	972,150	員工認股權之 行使	無	94年12月13 日經授商字第 09401256770號
95.4	48.3~65.1	140,000	1,400,000	97,479	974,793	員工認股權之 行使	無	95年4月28日 經授商字第 09501078040號
95.9	48.3~54.0	140,000	1,400,000	97,798	977,982	員工認股權之 行使	無	95年9月15日 經授商字第 09501207510號
95.10	41.1~46.4	140,000	1,400,000	102,347	1,023,471	盈餘、員工紅利 及轉增資	無	95年10月2日 經授商字第 09501222330號
95.11	41.1~46.4	140,000	1,400,000	102,613	1,026,128	員工認股權之 行使	無	95年11月10 經授商字第 09501253910號
96.4	41.1~46.4	140,000	1,400,000	102,833	1,028,333	員工認股權之 行使	無	96年4月10日 經授商字第 09601070800號
96.5	41.1~46.4	140,000	1,400,000	102,867	1,028,667	員工認股權之 行使	無	96年5月22日 經授商字第 09601103860號
96.8	41.1~46.4	140,000	1,400,000	103,146	1,031,462	員工認股權之 行使	無	96年8月24日 經授商字第 09601207310號
96.9		140,000	1,400,000	107,029	1,070,294	盈餘、員工紅利 及轉增資	無	96年9月29日 經授商字第 09601239270號
96.11	33.1~38.3	140,000	1,400,000	107,039	1,070,391	員工認股權之 行使	無	96年11月14 日經授商字第 09601277520號

年月	發行價格	核定股本 (單位:仟元;仟股)		實收股本 (單位:仟元;仟股)		備註		
		股數	金額	股數	金額	股本來源	以現金以外 之財產抵充 股款者	其他
97.3	33.1~38.3	140,000	1,400,000	107,225	1,072,253	員工認股權之行使	無	97年3月6日經授商字第09701054930號
97.4	33.1~38.3	140,000	1,400,000	107,474	1,074,743	員工認股權之行使	無	97年5月15日經授商字第09701112980號
97.7	33.1~38.3	140,000	1,400,000	107,516	1,075,159	員工認股權之行使	無	97年8月25日經授商字第09701213670號
97.9		140,000	1,400,000	112,278	1,122,780	盈餘、員工紅利及轉增資	無	97年10月1日經授商字第09701251350號
98.3	24.4~29.2	140,000	1,400,000	112,633	1,126,335	員工認股權之行使	無	98年03月12日經授商字第09801046520號
98.4	24.4~29.2	140,000	1,400,000	112,952	1,129,516	員工認股權之行使	無	98年05月15日經授商字第09801096950號
98.8	24.4~29.2	140,000	1,400,000	113,125	1,131,250	員工認股權之行使	無	98年08月06日經授商字第09801176600號
98.9		140,000	1,400,000	115,596	1,155,964	盈餘、員工紅利及轉增資	無	98年09月25日經授商字第09801221850號
98.11	21.2	140,000	1,400,000	115,627	1,156,267	員工認股權之行使	無	98年11月11日經授商字第09801262570號
99.3	21.2	140,000	1,400,000	115,705	1,157,048	員工認股權之行使	無	99年03月16日經授商字第09901049760號
99.4	21.2~101.6	140,000	1,400,000	115,924	1,159,243	員工認股權之行使	無	99年05月18日經授商字第09901101630號
99.6	21.2	161,000	1,610,000	116,305	1,163,045	員工認股權之行使	無	99年08月26日經授商字第09901193810號
99.10		161,000	1,610,000	117,684	1,176,837	盈餘、員工紅利及轉增資	無	99年10月01日經授商字第09901221660號
100.3	94.1	161,000	1,610,000	117,740	1,177,398	員工認股權之行使	無	100年04月15日經授商字第10001075100號
100.8	54.8	161,000	1,610,000	117,899	1,178,990	員工認股權之行使	無	100年08月24日經授商字第10001197630號
100.8		161,000	1,610,000	94,351	943,507	現金減資	無	100年08月24日經授商字第10001197630號

年月	發價 行格	核定股本 (單位:仟元;仟股)		實收股本 (單位:仟元;仟股)		備註		
		股數	金額	股數	金額	股本來源	以現金以外 之財產抵充 股款者	其他
102.9		161,000	1,610,000	100,012	1,000,118	資本公積轉增 資	無	102年9月3 日經授商字第 1020118106號
102.11	59.2	161,000	1,610,000	100,143	1,001,429	員工認股權之 行使	無	102年11月12 日經授商字第 10201231940號
103.4	59.2	161,000	1,610,000	100,147	1,001,473	員工認股權之 行使	無	103年4月10 日經授商字第 10301061700號
103.6	59.2	161,000	1,610,000	100,156	1,001,557	員工認股權之 行使	無	103年6月6 日經授商字第 10301103000號
103.11	55	161,000	1,610,000	100,171	1,001,706	員工認股權之 行使	無	103年11月21 日經授商字第 10301235600號
104.3	55	161,000	1,610,000	100,238	1,002,383	員工認股權之 行使	無	104年3月16 日經授商字第 10401046350號
104.5	55	161,000	1,610,000	100,380	1,003,802	員工認股權之 行使	無	104年3月16 日經授商字第 10401046350號

2. 股份種類

單位：仟股

股份種類	核定股本			備註
	流通在外股份(註)	未發行股份	合計	
記名式普通股	100,380	60,620	161,000	

註：本公司股票屬上市股票。

3. 總括申報制度相關資訊：無。

(二)、股東結構

104年4月26日

股東結構 數量	政府機構	金融 機構	其他法人	個 人	外國機構 及外國人	庫藏 股	合 計
人 數	3	2	77	12,645	172	0	12,899
持 有 股 數	1,570,040	6,616,414	24,755,911	46,315,113	211,226,790	0	100,380,157
持 股 比 例 %	1.56	6.59	24.66	46.15	21.04	0.00	100.00

說明：外國機構及外國人所持有之本公司股份中，並無由大陸地區人民來臺投資許可辦法第3條所規定之大陸地區人民、法人、團體、其他機構或其於第三地區投資之公司持有本公司股份之情形。

註：第一上市(櫃)公司及興櫃公司應揭露其陸資持股比例；陸資係指大陸地區人民來臺投資許可辦法第3條所規定之大陸地區人民、法人、團體、其他機構或其於第三地區投資之公司。

(三)、股權分散情形：

1. 普通股：

104年4月26日

持 股 分 級	股東人數	持有股數	持股比例%
1 ~ 999	5,548	1,596,815	1.59
1,000 ~ 5,000	5,776	11,518,404	11.47
5,001 ~ 10,000	830	6,128,004	6.1
10,001 ~ 15,000	256	3,141,062	3.13
15,001 ~ 20,000	111	1,996,565	1.99
20,001 ~ 30,000	125	3,052,672	3.04
30,001 ~ 40,000	62	2,147,330	2.14
40,001 ~ 50,000	36	1,617,815	1.61
50,001 ~ 100,000	68	4,539,182	4.52
100,001 ~ 200,000	42	5,945,799	5.92
200,001 ~ 400,000	15	4,361,990	4.35
400,001 ~ 600,000	11	5,398,508	5.38
600,001 ~ 800,000	4	2,828,178	2.82
800,001 ~ 1,000,000	3	2,730,400	2.72
1,000,001 以上	12	43,377,433	43.22
合 計	12,899	100,380,157	100.00

2. 特別股:無。

(四)、主要股東名單：股權比例達百分之5以上之股東或股權比例占前10名之股東名稱、持股數額及比例

104年4月26日

主要股東名稱	股份	持有股數 (股)	持股比例(%)
程傑國際投資股份有限公司		7,806,900	7.78%
張華禎		6,340,746	6.32%
富邦人壽保險股份有限公司		6,066,414	6.04%
花旗(台灣)商業銀行受託保管新加坡政府投資專戶		5,283,324	5.26%
南山人壽保險股份有限公司		4,732,000	4.71%
喜馬拉雅投資股份有限公司		4,369,597	4.35%
黃肇雄		2,203,083	2.19%
花旗(台灣)商業銀行受託保管新加坡金管局委託新加坡政府投資專戶		1,776,091	1.77%
國泰人壽保險股份有限公司		1,492,400	1.49%
匯豐(台灣)商業銀行受託保管英商高盛國際公司投資專戶		1,193,954	1.19%

(五)、最近二年度每股市價、淨值、盈餘、股利及相關資料。

單位：新台幣元

項目		年度	102 年度	103 年度	當年度截至 104 年 4 月 30 日(註 8)
每股市價 (註 1)	最高		105.00	102.00	94.8
	最低		80.80	83.00	88
	平均		91.42	91.81	91.65
每股淨值	分配前		48.09	48.30	49.22
	分配後(註 2)		41.09	41.30(註 9)	—
每股盈餘 (註 3)	加權平均股數		100,086 仟股	100,162 仟股	100,239 仟股
	每股盈餘	調整前	7.07	7.06	1.07
		調整後	無	無	無
每股股利	現金股利		7.0	7.0(註 9)	無
	無償配股	盈餘配股	無	無	無
		資本公積配股	0.6	無	無
	累積未付股利(註 4)		無	無	無
投資報酬分析	本益比(註 5)		12.93	13.07	無
	本利比(註 6)		13.06	—	無
	現金股利殖利率%(註 7)		7.66%	7.57%(註 9)	無

註 1：列示各年度最高及最低市價、並按各年度成交值與成交量計算各年度平均市價。

註 2：請以年底已發行之股數為準並依據次年度股東會決議分配之情形填列。

註 3：如有因無償配股等情形而須追溯調整者，應列示調整前及調整後之每股盈餘。

註 4：權益證券發行條件如有規定當年度未發放之股利得累積至有盈餘年度發放者，應分別揭露截至當年度止累積未付之股利。

註 5：本益比=當年度每股平均收盤價/每股盈餘。

註 6：本利比=當年度每股平均收盤價/每股現金股利。

註 7：現金股利殖利率=每股現金股利/當年度每股平均收盤價。

註 8：每股淨值及每股盈餘應填列截至年報刊印日止，最近一季經會計師查核(核閱)之資料；其餘欄位應填列截至年報刊印日止之當年度資料。

註 9：民國 103 年度盈餘分配案業經 104.03.19 董事會通過，尚待股東會決議。

(六)、公司股利政策及執行狀況：

1. 公司章程所訂之股利政策：

本公司經營高科技之軟體相關產業，正處於成長期，為配合產業整體環境與特性暨配合公司永續經營、追求股東長期利益之目標，本公司將考量股利發放年度之實際營運狀況與次一年度之資本預算規劃進行股東股利之分配，並以股票股利與現金股利相互搭配為原則，現階段現金股利之分配以不低於年度股利分配之百分之廿為原則，惟因公司有重大之資本支出等計劃，得經股東會同意後，現金股利之分配可低於年度股利百分之廿，年度股利分配議案經提請股東會決議後分派之。

本公司年度總決算，如有盈餘，應先彌補歷年虧損及依法提繳營利事業所得稅，再依下列順序分配之：

- (1)、提列法定盈餘公積百分之十。法定盈餘公積已達公司資本總額時不在此限。
- (2)、依證交法規定提列特別盈餘公積。
- (3)、董事、監察人酬勞就減除(1)至(2)規定數額後之剩餘數提撥不高於百分之一·五。

(4)、餘額加計累積未分配盈餘數為員工紅利及股東紅利，除保留部分於以後年度再行決議分配外，其分配原則為員工紅利不低於員工紅利及股東紅利合計數之百分之三。員工紅利之分派得以現金或股票方式發放；員工股票紅利分派之對象得包含本公司及子公司正式編制內之全職員工。

本公司年度股東紅利分配，以不低於當年度稅後盈餘彌補歷年虧損、提列法定盈餘公積及特別盈餘公積後餘額之百分之五十為原則。

2.本年度擬議股利分配之情形：(經董事會通過，尚未經股東會同意)

本公司 104 年 3 月 19 日董事會決議通過 103 年度之盈餘分配案如下：

訊連科技股份有限公司
盈餘分派表
民國 103 年度

單位：新台幣元

項 目	金 額	
	小計	合計
上年度保留未分配盈餘		397,957,864
減：民國 103 年度保留盈餘調整數	5,286,644	
調整後期初未分配盈餘		392,671,220
加：本年度稅後淨利	706,976,682	
減：提列 10%法定盈餘公積	70,697,668	
加：迴轉特別盈餘公積	15,512,579	
本年度可供分配盈餘		651,791,593
累積可供分配盈餘		1,044,462,813
分配項目：		
普通股現金股利(每股 7 元)	701,772,883	
分配項目合計		701,772,883
期末未分配盈餘		342,689,930
附註：		
配發員工紅利(現金)		63,627,901 元
配發董監事酬勞		9,776,874 元

註：

- 1.表中之103年度保留盈餘調整數係指於民國103 年度中，因確定福利計劃精算損益之會計處理而調整保留盈餘之項目。
- 2.本次股東每股配息金額7元，係依截至104年3月19日止本公司流通在外股數計100,253,269股估算之。
- 3.配發董監事酬勞9,776,874元(當年度可供分配盈餘之1.5%)。與原估列之董監事酬勞9,544,185元，差異數為232,689元。該差異金額待股東會通過後以會計估計變動處理，列為104年度損益。
- 4.配發員工紅利(現金) 63,627,901元。與原估列之員工紅利63,627,901元並無差異。
- 5.依財政部87年4月30日台財稅第871941343號函規定，本次盈餘優先分配103年度盈餘，若有不足部分，則依盈餘產生之年度，採後進先出之順序分配之。
- 6.103年度之股東股利總額合計為每股配發現金股利7元，故符合本公司股利政策中現階段現金股利之分配以不低於年度股利分配之20%之原則。
- 7.惟若因買回本公司股份或員工執行員工認股權等情事，致股本總額發生變化而調整股東配息率時，擬提請股東會授權董事會辦理變更相關事宜，屆時將另行公告。
- 8.現金股利俟股東會通過後，授權董事會另訂除息基準日分派之。

(七)、本年度擬議之無償配股對公司營運績效及每股盈餘之影響：本公司民國 103 年度並無無償配股情事，故不適用。

(八)、員工分紅及董事、監察人酬勞：

- 1.公司章程所載員工分紅及董事、監察人酬勞之成數或範圍：請參閱上述(六)
 - 1.公司章程所訂之股利政策。

- 2.本期估列員工紅利及董事、監察人酬勞金額之估列基礎、配發股票紅利之股數計算基礎及實際配發金額若與估列數有差異時之會計處理。

本公司民國 103 年度員工紅利及董監酬勞金額之估列係以 103 年度之稅後淨利扣除法定盈餘公積為基礎，訂定 10%認列員工分紅費用及 1.5%認列董事、監察人酬勞。

配發員工股票紅利之發行股數以股東會前一日收盤價並考量除權除息之影響為計算基礎計算之，計算不足一股之員工紅利以現金發放。

年度終了後，董事會決議發放之員工紅利及董事、監察人酬勞金額與財務報告原估列金額有重大變動，即其變動金額達證券交易法施行細則第 6 條規定重編財務報告之標準者(金額在新臺幣 1 仟萬元以上，且達原決算營業收入淨額 1%或實收資本額 5%以上者)，應重編財務報告；若變動金額未達重編財務報告之標準者，得依會計估計變動處理，列為 104 年度損益。股東會決議之盈餘分配案若員工紅利及董事、監察人酬勞金額有變動，其差異金額應依會計估計變動處理，列為 104 年度損益，不影響原已承認之財務報告案。

- 3.董事會通過之擬議配發員工分紅等資訊：

(1)、本公司於 104 年 3 月 19 日經董事會配發董監事酬勞 9,776,874 元(當年度可供分配盈餘之 1.5%)。與原估列之董監事酬勞 9,544,185 元，差異數為 232,689 元。該差異金額待股東會通過後以會計估計變動處理，列為 104 年度損益。配發員工紅利(現金) 63,627,901 元。與原估列之員工紅利 63,627,901 元並無差異。

- (2)、經考慮擬議配發員工紅利及董事、監察人酬勞後之設算每股盈餘 7.07 元。
4.前一年度員工分紅及董事、監察人酬勞之實際配發情形：

	前一年度(102 年度)			
	股東會決議實際配發數	財報認列數	差異數	差異原因
一、配發情形：				
(一)員工紅利	63,715,503 元	64,008,543 元	(293,040)	估計變動之故。
1.員工現金紅利	63,715,503 元			
2.員工股票紅利	0 元			
(1)股數	0 股			
(2)金額	0 元			
(3)股價	元			
(二)董監事酬勞	9,801,633 元	9,601,282 元	200,351	
二、每股盈餘相關資訊：				
1.原每股盈餘	7.07 元		-	-
2.設算每股盈餘	7.07 元			

(九)公司買回本公司股份情事：無此情事。

二、公司債之辦理情形：不適用。

三、特別股：不適用。

四、海外存託憑證：不適用。

五、員工認股權憑證

- 民國 98 年 4 月本公司報經金管會核准發行員工認股權憑證(金管會核准文號為 98.4.10 金管證一字第 0980014321 號)，是項憑證發行總額為 3,000,000 單位，每單位得認購股數為壹股，計得認購普通股 3,000,000 仟股。以發行新股為履約方式。認股價格係以發行當日本公司之收盤價格為認股價格。認股人自被授予員工認股權憑證屆滿 2 年後，可依本公司「員工認股權憑證發行及認股辦法」行使認股權。
- 民國 99 年 11 月本公司報經金管會核准發行員工認股權憑證(金管會核准文號為 99.12.13 金管證發字第 0990068908 號)，是項憑證發行總額 7,000,000 單位，每單位得認購股數為壹股，計得認購普通股 7,000,000 仟股。以發行新股為履約方式。認股價格係以發行當日本公司之收盤價格為認股價格。認股人自被授予員工認股權憑證屆滿 2 年後，可依本公司「員工認股權憑證發行及認股辦法」行使認股權。
- 民國 104 年 4 月本公司報經金管會核准發行員工認股權憑證(金管會核准文號為 104.4.14 金管證發字第 1040012145 號)，是項憑證發行總額 5,000,000 單位，每單位得認購股數為壹股，計得認購普通股 5,000,000 仟股。以發行新股為履約方式。認股價格係以發行當日本公司之收盤價格為認股價格。認股人自被授予員工認股權憑證屆滿 2 年後，可依本公司「員工認股權憑證發行及認股辦法」行使認股權。

本公司員工認股權憑證辦理情形如下：

(一)、員工認股權憑證辦理情形

104年4月30日

員工認股權憑證種類	第8次(期)員工認股權憑證	第9次(期)員工認股權憑證
申報生效日期	98.4.10	99.12.13
發行(辦理)日期	98.11.18	100.8.22
發行單位數	1,708,000	2,405,000
增發單位數	(540,318)	(402,969)
合計發行單位數	1,167,682	2,002,031
發行得認購股數占已發行股份總數比率	1.17%	2.04%
認股存續期間	7年	7年
履約方式	發行新股	發行新股
限制認股期間及比率(%)	屆滿2年可執行百分之50，屆滿3年可執行百分之75，屆滿4年可全部執行	屆滿2年可執行百分之50，屆滿3年可執行百分之75，屆滿4年可全部執行
已執行股數	0	368,361
已認股金額	0	20,864,294
未執行認股數量	1,167,682	1,633,670
未執行認股者其每股認購價格	105.8	55
未執行認股數量占已發行股份總數比率(%)	1.16%	1.66%
對股東權益影響	無	無

(二)、取得員工認股權憑證之經理人及取得認股權憑證可認股數前 10 大員工之姓名、取得及認購情形：

104 年 4 月 30 日

職稱 (註 1)	姓名	取得認股 數量	取得認股 數量占已發 行總數 %	已執行			未執行				
				認股數 量	平均認 股價格	認股金 額	認股數 量占已發 行總數 %	平均認 股價格	認股金 額	認股數 量占已發 行總數 比率 %	
董事長	黃肇雄										
副總經理	張華禎										
副總經理	曾維新										
副總經理	趙立煌										
副總經理	雷永成										
副總經理	黃鶴超										
Chief Architect	鄒宏德										
副總經理	陳品仁										
副總經理	古媒君										
資深協理	李德育	2,221,067	2.21%	242,327	55.69	13,495,605	0.22%	1,978,740	75.81	150,013,762	1.97%
協理	夏啟文										
協理	蕭登元										
資深協理	劉基賢										
協理	彭恩雯										
資深協理	李承旭										
協理	李雅惠										
協理	劉家緯										
協理	蘇永皓										
資深協理	陳小娟										

註 1：包括經理人及員工（已離職或死亡者，應予註明），應揭露個別姓名及職稱，但得以彙總方式揭露其取得及認購情形。

六、限制員工權利新股辦理情形：無此情形。

七、併購或受讓其他公司股份發行新股辦理情形：無此情形。

八、資金運用計劃執行情形：

截至年報刊印日之前一季止，前各次發行或私募有價證券尚未完成或最近三年內已完成且計畫效益尚未顯現者：無此情形。

伍、營運概況

一、業務內容

(一)、業務範圍

1. 所營業務之主要內容

- (1)、電腦週邊設備及軟體、硬體之研發設計及銷售業務。
- (2)、電腦週邊設備設計、電路板之設計及維修業務。
- (3)、電腦電子機械設備、圖書買賣之業務。
- (4)、前各項產品之進出口貿易業務。
- (5)、電腦電子資訊系統規劃及其諮詢顧問業務。
- (6)、I401010 一般廣告服務業。
- (7)、I501010 產品設計。
- (8)、ZZ99999 除許可業務外，得經營法令非禁止或限制之業務。

2. 公司目前之商品(服務)項目及其營業比重(全球合併)

單位：%

產品種類/年度	102 年度	103 年度	104 年度 第一季
影音娛樂	50	46	40
數位創作及其他	50	54	60
合計	100	100	100

3. 公司目前之主要商品(服務)項目：

本公司產品可分為四大類如下：

(1). 影音娛樂系列 - Media Entertainment 系列軟體，包括

- PowerDVD
- Power Media Player
- PowerCinema
- SoftDMA

(2). 數位創作系列 - Media Creation 系列軟體，包括

- PowerDirector
- PhotoDirector
- YouCam
- Power2Go
- PowerProducer
- Color Director
- Audio Director

(3). 行動方案 - Device App，包括

- YouCam Perfect
- YouCam Snap
- YouCam Mobile
- PhotoDirector
- PowerDirector Mobile
- PowerDVD Remote

- You Note
- (4).雲端服務，包括
 - 「訊連雲」
 - DirectorZone
 - MoovieLive

4.計劃開發之新產品、服務

本公司在接連推出多項產品後，目前在數位影音多媒體解決方案之發展已領先全球同業。本公司將持續投入人力開發相關新技術及新產品，以保持本公司的現有優勢。本公司對新產品之研究開發計劃如後：

項目	預期完成時間	項目說明			
104年 研發計畫	104年	除了既有產品的持續升級及新產品之開發外，105年度研究計劃主要重點在於針對行動裝置影音軟體、專業影音編輯、超高解析藍光(BD4K)電視、H.265及多媒體雲端服務(CyberLink Cloud, DTCP+, SeeQVault)之相關技術之開發。			
		以下為研發計畫及預計投入之研發費用詳細之計畫時程及詳細內容：			
		研發計畫	預計研發時程	所需經費	未來影響研發成果因素
		專業影音編輯相關技術之開發	104年全年	120,000(仟元)	1.是否有足夠的優質研發人力 2.客戶的需求及市場變化 3.其他競爭廠商產品開發進程
		行動裝置影音軟體相關技術之開發	104年全年	40,000(仟元)	
		超高解析藍光(BD4K)相關技術之開發	104年全年	80,000(仟元)	
		多媒體雲端服務相關技術之開發	104年全年	80,000(仟元)	
其他新產品與新技術開發	104年全年	120,000(仟元)			

(二)、產業概況

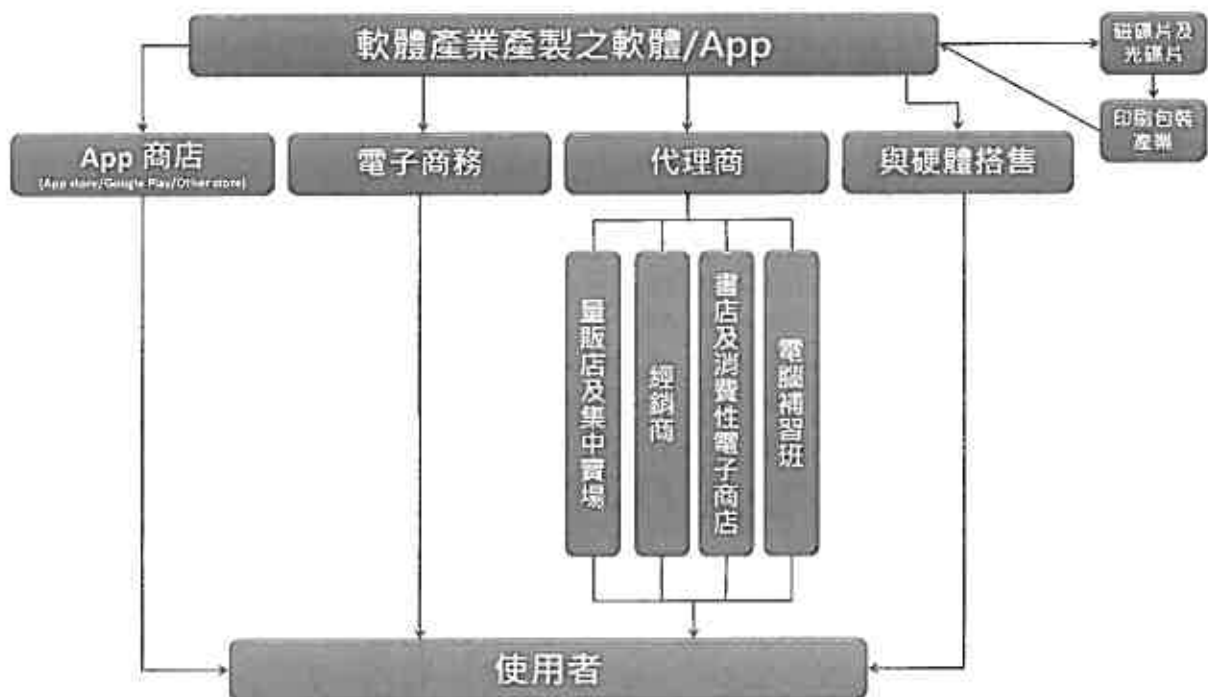
1.產業之現況與發展

資訊軟體業是指以資訊系統或軟體從事加值服務之行業，依提供產品與服務業務型態之不同可分為套裝軟體(電腦軟體)、轉鑰系統、系統整合、專案服務、網路服務與處理服務。本公司所生產之產品與服務範圍，係屬資訊軟體產業中之套裝軟體及行動裝置App，旨在滿足使用者於個人電腦或行動智慧裝置上之多媒體應用需求。

根據市場研調機構International Data Center (IDC)統計，預估今年(2015年)全球PC市場約為二億九千三百萬台，較前一年衰退5%；另一方面，智慧型手機在2015年出貨將達十四億支，年成長率預估為12%。在全球PC出貨量減緩的同時，智慧行動裝置強健的成長動能，正為訊連科技揭開了另一大顯身手的舞台。在套裝軟體發展上，除了在軟體開發技術上我們持續精進外，重視使用者體驗、投入資源至研發智慧型裝置的產品及服務等，皆顯示訊連科技期望提供使用者一個連結PC及智慧行動裝置的全方位媒體娛樂及創作體驗。而在百花齊放的App新經濟業務上，除了延續重視消費者聲音的精神外，我們更加快腳步提供即時更新，並搭配時事和節日推出行銷活動等，藉此大幅增加用戶下載數也同時提升用戶的黏著度。

2. 產業上、中、下游之關聯性

本公司主要業務為研發並銷售影音套裝軟體及行動裝置App，屬於資訊軟體服務業。其軟體產品產生的過程乃為創意構思與專業技術之結合，並透過完整之商品化規劃，以推出能滿足甚而創造消費者需求且具市場性之軟體產品，而公司所屬之產業領域並無明確之上、中、下游關聯性，軟體產品研發完成後，透過一般之製造儲存媒體廠商大量複製，並由印刷廠包裝完成後，經由與硬體搭售、零售市場通路或網際網路等方式銷售其產品。行動裝置App亦於全球App Store、GooglePlay及其他相關線上商店（如小米商店、360手機助手、百度安卓市場、百度應用及新浪應用中心等）上架，供消費者免費下載；而面對App產業迅速變遷且用戶留存率不易維持的特點，訊連也不斷地根據使用者的回饋提供更創新且貼近需求的版本，如此重視用戶聲音也幫助訊連的眾多App(如玩美相機、玩美彩妝及相片大師等)下載量及月活躍用戶數在短時間內皆大幅增加。



3. 產品之各種發展趨勢

(1) 數位影音多媒體解決方案 (Play)

近年來消費者透過如數位相機、數位錄相機、手機等裝置擷取累積大量的個人影音內容，且個人電腦不斷提升的硬體效能及儲存容量，提供消費者一個存放、管理及欣賞個人數位內容的最佳環境，再搭配網路應用的日益普及與便利，消費者更可進一步將影音內容傳送至不同的數位產品上觀賞或上傳至網路與他人分享，如此蓬勃的應用，推升了影音相關軟體的需求。

訊連憑藉多年在各影音世代、軟硬體相容及數位家庭等領域所積累的實力及經驗，在面對近年行動裝置崛起的年代，仍能整合過去累積的技術及經驗，迅速跟上步伐，在技術上不斷優化並提供支援全方位播放平台及格式，完美地整合家用、電腦及行動娛樂玩家所需，讓用戶擁有最佳個人化的視聽播放體驗。

(2) 數位創作多媒體解決方案 (Create)

在高階相機及隨身行動裝置如智慧型手機、平板的硬體規格不斷提升，輔以平均價格持續減少的趨勢下，全球吹起雲端與行動化創作風潮，訊連科技除了提供不斷提升的技術外，也持續創建個人化工具以貼近消費者需求。

訊連科技的旗艦數位創作軟體「威力導演 13」更是憑藉提供使用者直覺操作、強大且專業的影音創作工具等優勢榮獲台灣精品獎殊榮，顯見訊連科技的產品兼具創意和使用者經驗的概念深獲肯定。此外，訊連科技也持續整合各 OS 平台，提供消費者隨時隨地編修、分享至網路社群等優點，提昇類專業玩家的黏著度及品牌忠誠度。

(3) 行動裝置的軟體解決方案(App)

市場研調機構 International Data Center (IDC) 預測，全球智慧型手機自 2014 年至 2018 年之年均複合成長率為 10%，訊連迅速移植過去在多媒體影音研發的經驗，已開發多款兼具實用性及話題性的 App，並在美顏彩妝類 App 發展上大有斬獲。截至 2015 年 4 月為止，「玩美相機」及「玩美彩妝」總下載用戶數已超過三千萬，單月使用人次更突破兩億四千萬人次，此外，「玩美相機」更於 2014 年獲得經濟部『App 創意大募集』優選 100 App 第三名，顯見訊連在 App 業務上的發展大有可圖，我們也將秉持「B2C2B」的商業模式原則，大幅拓展市場、衝高總戶用數，以達到「量變引發質變」的正面效應，繼續往行動聯網領域大步邁進；另外，訊連的研發創新能量將不間斷地挹注至 App 業務，以期開發更多兼具市場潛力且讓使用者驚豔的 App，並以成為台灣行動聯網市場的強勁推手為目標。

4. 產品之競爭情形

本公司主要產品係多媒體軟體，是台灣少數世界級影音軟體的領導品牌，主力產品包括 PowerDVD、PowerDirector、Media Suite、PhotoDirector、PowerProducer、YouCam、Power2Go 及 Medi@Show 等，應用面橫跨數位播放(Play)、數位內容創作(Create)，從影音播放、編輯、製作、燒錄、備份等功能以及影像、相片編修都一應俱全，近年更配合平板手機等裝置崛起，開發智慧型裝置之 App 同時經營雲端網站等具高附加價值的服務。銷

售策略上，訊連科技除搭配硬體如 PC、NB、行動裝置等之搭售模式外，同時以自有品牌全球各大通路及網路銷售；而佈局全球各大通路方面訊連亦於去年略有斬獲，如打入美國多家通路等，不斷證明訊連科技的產品除了與 OEM 廠合作搭售外，在面對終端消費者的品牌經營上也能獲得消費者青睞與肯定。

行動裝置 App 則於全球 App Store、GooglePlay 及其他相關線上商店（如小米商店、360 手機助手、百度安卓市場、百度應用及新浪應用中心等）上架，供消費者免費下載；訊連在多媒體領域堅強的實力，也由相關 App 分類中名列前茅的排名展現出來，如「玩美相機」及「玩美彩妝」在全球各主要國家的美顏與彩妝 App 領域多居於領先地位，「相片大師」及「威力導演」App 在相片類也均有不俗的表現。

(三)、技術與研發概況：

1.最近年度及截至年報刊印日止投入之研究發展費用：

單位：新台幣仟元；%

年度	研究發展費用金額	佔營業收入比例(%)
103	500,967	22
104 年截至年報刊印日(第一季)	114,438	24

說明：本表資料係經會計師查核簽證或核閱之合併財務資料。

2.最近年度及截至年報刊印日止之研發成果：

年 度	研 發 成 果
103 年度	(1)103年度完成多項新產品開發及版本升級，並進行上市行銷。 (2)推出多項iOS及Android裝置應用解決方案的全新產品線。 (3)配合各種不同多媒體行動影音的平台及裝置，推出多項完整多媒體娛樂軟體及應用解決方案，以使消費者皆能擁有最佳的多媒體影音享受。 (4)積極搶攻行動裝置，陸續推出自拍美顏App「玩美相機」、虛擬彩妝App「玩美彩妝」與「U通訊App」。
104 年度	本公司104年度1月至4月已完成多項新產品開發及版本升級，包括： PowerDVD 15 威力酷燒 10

(四)、長短期業務發展計劃：

在短期業務發展計劃方面，電腦軟體上訊連將持續致力研發功能強大且使用容易上手的影音軟體，同時借助長期經營的社群分享網站的高瀏覽量，置入相關廣告，提昇網站的附加價值。在 B2B 業務方面，我們持續與一線 PC 大廠維持良好業務關係，並提供最具競爭力的產品及客戶服務，全力爭取搭售業務；另針對國內外的零售市場，我們將透過實體與虛擬媒體，如雜誌報導與評比、研討會活動、部落格、臉書等方式，針對目標消費者進行國際行銷活動，推展本公司影音多媒體產品的銷售。行動裝置 App 方面，我們將致力提供更即時的軟體更新，配合節慶、時事等舉辦多樣化的行銷活動，並透過部落客推薦等方式，於短期內提升用戶數及用戶黏著性。

在長期業務發展計劃方面，本公司與全球各大軟硬體廠商如 Microsoft、Intel 等均致力於推展數位家庭應用，並建立了良好的合作關係，透過與作業系統與硬體間的優化，大力提昇產品與技術的效能，藉以增加多媒體應用的深度及廣度。本公司的長期業務計劃，旨在提供使用者跨作業系統：如 Windows、iOS、Android 等，以及跨硬體裝置：如個人電腦、平板電腦、智慧型手持裝置等的全方位多媒體解決方案，期以透過各類型硬體裝置的整合，搭配雲端服務及社群網絡等功能，將消費者的影音世界成功串連，擴大影音社群的光譜並提昇公司營收動能。此外針對深具潛力的零售市場(B2C)，我們將持續強化通路的開發布建，擴展行銷管道及提昇產品的媒體能見度。行動裝置 App 上，我們將透過多年的多媒體軟體研發及國際行銷的經驗，持續開發極具潛力並讓使用者驚豔的 App。

二、市場及產銷概況

(一)、市場分析：

1.最近二年度主要商品之銷售地區(全球合併營收)

單位：新台幣仟元；%

年度		102 年度		103 年度		104 年度第一季	
		金額	比例(%)	金額	金額	金額	比例(%)
內銷		310,965	12.05	98,087	4.41	16,391	3.38
外銷	美洲	981,848	38.05	931,316	41.90	228,115	47.01
	亞洲	1,053,718	40.84	979,377	44.07	187,137	38.57
	歐洲	223,907	8.68	212,200	9.55	53,475	11.02
	其他	9,758	0.38	1,569	0.07	90	0.02
總計		2,580,196	100.00	2,222,549	100.00	485,208	100.00

2.市場佔有率

本公司主要產品係多媒體影音軟體，是全球少數具研發及銷售此類相關尖端產品能力之廠商，惟本公司主要產品 PowerDVD 與其他產品如 Media Suite、PowerCinema、PowerDirector、PowerProducer、YouCam、Power2Go 及 MediaShow 等產品因屬於不同區隔市場之應用軟體，且多屬為全球知名軟體公司推出產品所形成的寡占市場，但因產品的功能與特性有或多或少的區別，因而不易計算其確切的全球市場佔有率。但估算目前全球大 PC 廠如 HP、Dell、Lenovo 等皆搭載本公司之相關產品及零售通路的銷售等情形進行分析，本公司主力產品如 PowerDVD、PowerCinema、PowerDirector、PowerProducer、Power2Go 及 MediaShow 等依個別產品的市場狀況不同，其全球市場佔有率約分別落在 20~65%之間。

3.市場未來之供需狀況與成長性

承前述，根據 IDC 統計，全球智慧型手機出貨量於 2014 年至 2018 年年均複合成長率達 10%，因應影音大潮流及新興硬體裝置的爆發，訊連科技已掌握市場先機、切入平板電腦及智慧型手機的領域，率先提供跨作業系統、跨硬體裝置的全方位多媒體解決方案，以滿足消費者對更快速簡易、更普及與更豐富的多媒體應用需求。

在經營策略方面，訊連以台灣為基地，大量啟用在地人才，並透過全球獨步的 B2B2C 商業模式，將技術、產品以及品牌拓展至全世界，在未來訊連會持續以創新的理念，深化雲端的應用，並搭配社群網路功能，讓影音消費者得以分享創作，培養使用者的黏著度，進而提高其在影音社群活動之意願。

新經濟領域上，我們也跟隨瞬息萬變的業務型態，透過使用者回饋在軟體上不斷推陳出新，並善用過往國際行銷經驗，用戶分布早已涵蓋歐美與亞洲主要國家。今後，我們將依循 B2C2B 的商業模式，透過各項行銷活動大幅拓展市場並提升用戶數，以吸引更多廠商合作。同時，訊連將持續以充沛的研發養分注入至 App 業務，期望能在競爭激烈的 App 紅海中找到下一個極具市場潛力的新星並加以拓展，我們深信訊連將是台灣行動聯網市場強勁推手！

上述計畫彰顯訊連不論在電腦軟體或新經濟 App 領域，都能發揮技術優勢，迅速改變並創新，以迎合科技市場的多變潮流。

4. 競爭利基

(1). 結合研發、技術、產品、市場之完善規劃

軟體廠商致力於研發工作，使其相關的技術不斷精進，並透過對消費者需求的研究及了解，促使軟體技術順利商品化，創造出具市場成功性的產品，接著透過適當的行銷規劃將產品推出上市，並透過與市場及消費者間良好的互動及回饋，不斷改進並更新其產品的功能及版本，擴大市場佔有率及市場知名度，達成企業永續經營的目的。

本公司擁有眾多國內一流之研發人才致力於研發工作，隨時注意軟硬體之發展趨勢，持續積極與全球軟硬體大廠合作，提升影音軟體效能。並透過與 OEM 廠商密切合作，及時提供客戶一次滿足的整合解決方案，並同步掌握最新市場趨勢及使用者需求。

(2). 資金、人力、管理之妥善運作

軟體業雖不若製造業需大量資本供廠房及存貨之用，但不論是技術開發、產品行銷、擴展國際市場皆需要有足夠資金及延攬高素質人才之能力，技術轉換則需要有軟體技術商品化的能力。訊連目前除資金不虞匱乏並作最安全之規劃外，幾年來並吸引許多優秀人才加入經營團隊之列，藉由長期共事的默契及優異人力素質，除不斷更新或推出新數位影音多媒體軟體外，並不斷透過管理的 e 化，建立更佳的公司管理體制，為未來的發展奠立穩固之基石。

(3). 國際化發展之經營策略

隨著整體資訊產業快速變遷及網際網路無國界之特性，競逐國際市場成為軟體廠商掌握市場脈動、追求高成長之不二法則，洞燭市場趨勢即掌握了產業潮流，再針對自身的競爭優勢，擘劃正確的經營方向，並進一步強化永續經營之實力。本公司自始之經營策略即放眼全球市場，不僅成功的開發了眾多的國際知名之 OEM 客戶，並以自有品牌透過網際網路或全球各地的經銷通路將公司之產品銷往全球各地。

2014 年本公司持續以卓越的品牌價值及優越的品牌經營策略，連續六年獲得「台灣國際品牌價值調查」前二十名入圍廠商。

5.發展遠景之有利、不利因素與因應對策

(1).有利因素

- (A) 研發團隊持續創新產品及技術之堅強實力
- (B) 經驗豐富的經營團隊
- (C) 掌握產業發展脈動之能力
- (D) 全球化之經營策略及行銷通路
- (E) 新興行動智慧裝置所帶來的多媒體應用需求
- (F) 政府政策之扶植
- (G) 資訊多媒體軟體產業之高度成長
- (H) 產品線完整具多元化發展
- (I) 產品相容性高且實用性強
- (J) 公司財務健全，資金充裕

(2).不利因素

- (A) 國際行銷人才需求持續擴增
- (B) 電腦價格持續下跌，導致來自客戶的價格壓力
- (C) 新台幣之匯率波動仍相當激烈
- (D) 全球電腦需求持續下降
- (E) 行動裝置 App 眾多，經營不易

(3).因應對策：

- (A) 提昇本公司經營團隊國際行銷的經驗
- (B) 重視產品開發速度及產品版本更新及功能加強，以提昇產品之市場競爭力，及對客戶的附加價值，並以自有品牌將其產品行銷國際，奠定長久經營之實力。
- (C) 提昇對主要國家貨幣對新台幣變動趨勢之研究，以加強對新台幣變動趨勢之掌握，並透過分散國外市場與進行金融外匯避險操作以降低新台幣巨幅變動可能造成之衝擊。
- (D) 移植複製訊連在 PC 產業多媒體影音之成功經驗，大力開發影音相關軟體 App，並結合雲端及社群網路服務，提昇軟體產業之附加價值。
- (E) 提供快速軟體更新，重視使用者回饋，更頻繁地進行行銷活動。

(二)、主要產品用途：


影片播放	
PowerDVD 極致雲端版 	全球 No.1 訂閱式影音播放軟體 - 輕鬆自雲端同步媒體內容 PowerDVD 極致雲端版為全球首創訂閱式藍光 3D、DVD 及 HD 播放軟體，同時提供「年繳型」和「季繳型」二種付費方案，並保證永久免費更新至 PowerDVD 極致藍光版最新版本。完美整合訊連雲儲存服務，使用者能跨 PC、筆記型電腦及行動裝置，上傳及同步多媒體內容。更棒的是，極致雲端版用戶永遠能享有全球 No.1 影音播放軟體 - PowerDVD 極致藍光版的頂尖影音播放功能！
PowerDVD 15 	PowerDVD 15 是一套全方位影音娛樂軟體，能一次滿足你對於電影、視訊、音樂及相片等各類型媒體播放需求，並且能於電腦、行動裝置、家庭網路、雲端，甚至是社群網站等多種平台上，盡享影音娛樂。新一代 PowerDVD 搭載眾多嶄新與強化功能，不僅大幅提昇多媒體播放品質，更支援各種主流類型光碟及媒體格式，並擁有進化使用體驗的媒體庫及使用介面，讓視聽娛樂體驗盡善盡美！
全方位整合應用	
威力百科 12 	全方位多媒體整合應用軟體 訊連科技威力百科旗艦版讓使用者輕鬆播放藍光、DVD 及電腦中的電影檔案，即便是 3D 影片也不成問題！使用者也能透過簡單易上手的影片及光碟編輯軟體，發揮創意，製作 HD 高畫質家庭影片，而光碟燒錄及音樂編輯也同樣快速搞定。使用者也能透過相片編修軟體 PhotoDirector，讓攝影作品臻至完美。此外，最新行動裝置 app，讓影音娛樂及創作，隨身帶著走！
編輯與製作	
威力導演 13 	全球最速影音剪輯軟體 威力導演 13 極致版滿載為高品質影音創作量身打造的全方位工具，以及簡易上手功能。運用全新設計工房，彈性自訂與設計轉場特效、文字、光碟選單及更多內容。你也能藉由音訊，同步多達 100 軌影音軌，打造多角度電視牆；或透過訊連雲服務，備份及分享個人創作專案！

<p>Media Espresso 7</p> 	<p>全方位高效能轉檔軟體</p> <ul style="list-style-type: none"> ●支援最新 Intel® Quick Sync Video 硬體轉碼技術 ●支援 AMD® APP 硬體加速技術及 NVIDIA® CUDA™，轉檔效能大幅提昇 ●智慧偵測最佳的轉檔格式並同步連接至各種媒體裝置 ●內建 TrueTheater HD 影音技術，轉檔時同步提升影片畫質 ●將任何格式媒體進行轉檔，包含影片、相片及音樂檔案 ●將轉檔後檔案即時分享至 Facebook、Youtube 網站及輸出至 iTunes
---	--


數位影像

<p>PhotoDirector 6</p> 	<p>專業相片管理及編修軟體</p> <p>相片大師（亦稱「PhotoDirector」）極致組合包不僅提供玩家最直覺的相片編修及調整工具，更同步收錄影片後製調色軟體-ColorDirector。相片大師整合最流暢的攝影工作流程：高效率相片管理、全方位相片調整以及創意編修功能。ColorDirector 能為你的影像故事挹注不凡色彩，讓表現更感動人心。一次擁有相片大師極致組合包，完美重現攝影鏡頭所捕捉的精采畫面！</p>
--	--

網路攝影機特效

<p>YouCam 6</p> 	<p>最佳視訊應用軟體選擇</p> <p>YouCam 6 豪華版為全方位視訊和相機應用軟體，為使用者的電腦攝影機帶來無窮樂趣。使用者能在利用視訊鏡頭交談或錄製影片時，添加多樣化影片特效；或將行動電腦作為相機，捕捉絕佳 HDR 和全景相片。此外，若使用者為商務人物，更能利用 YouCam 打造專業無比的簡報影片。</p>
---	---

備份及燒錄

<p>威力酷燒 10</p> 	<p>全方位的燒錄軟體</p> <p>威力酷燒 10 搭載最先進燒錄引擎，同時整合軍事等級的超強資料防護機制，深獲全球 PC 領導廠商信賴。新一代威力酷燒更提供簡易上手的影音轉檔功能，讓使用者在各式行動裝置和媒體播放器上皆能輕鬆擁有多媒體享受。使用者也能自 Facebook、Flickr、YouTube 和 Vimeo 等社群網站，快速下載、轉檔與備份社群網站內容以及你的珍貴影音回憶。</p>
--	--

<p>PowerBackup 2.6</p> 	<p>輕鬆備份珍貴資料軟體</p> <ul style="list-style-type: none"> ●簡單四步驟輕鬆備份檔案、資料夾以及應用程式相關資料 ●進階檔案篩選功能，保留重要檔案並剔除無須備份的內容 ●使用定期排程工具，自動備份您的重要資料 ●單獨的 EXE 備份執行工具，無須透過程式也能單獨執行還原 ●備份資料於任何 DVD 光碟，支援 Blu-ray 藍光光碟備份
<p>PowerDVD Copy</p> 	<p>完美 DVD 光碟拷貝軟體</p> <ul style="list-style-type: none"> ●智慧 DVD 影片備份軟體，最優質的影音備份功能 ●只要一個步驟完成所有拷貝工作 ●珍藏原版 DVD，無須擔心影音因磨損、刮痕而無法播放 ●設定壓縮品質，自訂備份內容
<p>LabelPrint 2.5</p> 	<p>專業光碟標籤軟體</p> <ul style="list-style-type: none"> ●輕鬆快速自製光碟標籤、外盒封面 ●支援最新 LightScribe™ 及 Labelflash™ 光碟封面燒錄技術 ●自動匯入 MP3 曲目及相關資訊 ●內建多種範本及高解析影像，輕鬆建立精緻光碟封面 ●自 DirectorZone 網站免費匯入標籤範本 ●支援輸出至各種類型光碟標籤範本
<p>數位家庭</p>	
<p>MakeDisc 3</p> 	<p>數位家庭 DVD 輕鬆燒錄好伙伴</p> <ul style="list-style-type: none"> ●燒錄使用者喜愛的影片及相片幻燈片至 DVD 中 ●匯入已錄製的電視節目內容並燒錄成 DVD ●內建豐富選單範本、輕鬆製作專業 DVD 選單 ●備份個人重要資料至 CD 或 DVD 中 ●將 MP3 或 WMA 音樂檔案製作成音樂 CD
<p>Media Server 2</p> 	<p>數位網路家庭最佳媒體伺服器</p> <ul style="list-style-type: none"> ●於網路環境提供高解析影片、相片及音樂內容的存取 ●內建 QoS 支援，在有限的頻寬下享受最佳化的影音播放品質 ●彈性控制用戶端存取的檔案及資料夾權限 ●透過許可控制功能最佳化網路的存取效能 ●分享影音內容至通過 UPnP/DLNA 認證的媒體播放器

行動 App 應用專區	
<p>玩美相機</p> 	<p>玩美相機內建簡易上手的修容工具，讓使用者的行動裝置瞬間化身自拍神器，自拍照不但吸睛，更自然無比！利用美容工具改善膚質、明亮雙眼及修飾輪廓，自動臉孔偵測，一觸套用相片風格檔，添加邊框或集合多張相片，加入拼貼效果，免費下載相片風格檔、邊框和拼貼範本及儲存相片或直接上傳至社群網站。</p>
<p>玩美彩妝</p> 	<p>滿載上百款彩妝工具及色彩組合，瞬間為自拍照輕鬆上妝，呈現完美妝容。此外，全新「玩美圈」美容流行雲端社群，與妳一同深入美妝流行每一天。整合「玩美相機」，從自拍、自動美顏到上妝，打造最佳美容效果。與全球熱門彩妝秘笈及美容技巧即時接軌，直接儲存相片或將作品分享至「玩美圈」或其他社群網站。</p>
<p>U 通訊 App</p> 	<ul style="list-style-type: none"> ●不同於其他免費通訊 App 的全新體驗 ●活用相片、影片、文字和貼圖，聯繫所有朋友！聽得見、看得見的「群組相片聊天」 ●創作使用者專屬的相片回憶 ●後悔也來得及！貼心回收和絕交功能 ●自行刪除或延遲傳送訊息 ●檔案在雲端！再久的相片、相簿也找得到！
<p>Power Media Player</p> 	<p>隨時享受影音多媒體，從未如此簡單。Power Media Player 將多項訊連科技 PowerDVD 獲獎技術導入 iPhone、iPad 和 Android 裝置，讓使用者以最佳品質，隨處觀看電影、瀏覽相片或欣賞音樂。</p> <ul style="list-style-type: none"> ●無線同步影片、相片、音樂和播放清單至個人智慧型裝置 ●從連結裝置或「訊連雲」雲端服務，播放媒體內容 ●自動將同步影片轉碼，符合個人行動裝置播放規格 ●直接從裝置上推送播放媒體內容至電腦上的 PowerDVD
<p>Power Media Player</p> 	<p>PowerDVD Media Player 帶給使用者震撼無比的隨身多媒體體驗。搭載多項獨家獲獎多媒體技術，讓使用者以最佳品質，隨時隨地觀看電影、瀏覽相片或欣賞音樂。</p> <ul style="list-style-type: none"> ●支援播放最新熱門影音格式，包含 H.264、MP4、MPEG 以及內建 DTS 音效的 MKV 檔 ●支援全方位主流字幕格式 ●同步支援 Windows 8 和 Windows RT 平板電腦和電腦 ●編輯並為相片添加酷炫特效；也能開啟行事曆模式，以檔案拍攝日期檢視

<p>YouCam Mobile</p> 	<p>擁有 YouCam Mobile，即可在 Windows 8 電腦和平板上輕鬆捕捉個人喜愛的相片和影片，並自由調整使影像更銳利生動。使用者也能即時套用特效，點綴影像內容，再分享至社群網站。透過 TrueTheater 影音技術，自動調整相片亮度及銳利度，輕鬆拍攝震撼人心的全景相片，「微笑快門」輕鬆為使用者捕捉燦爛笑容，從 DirectorZone 網站，免費下載風格檔，即時套用炫粒特效，臉孔標記功能讓使用者快速搜尋特定人物，透過行事曆模式，快速瀏覽內容縮圖！</p>
<p>威力導演行動版</p> 	<p>訊連科技特別推出威力導演行動版，專為 Windows® 8 平板行動裝置量身打造，能協助使用者隨時隨地進行剪辑影片與製作動態相片秀，並內建各種 Magic Style 專業範本，只要幾個簡單步驟，短時間就能完成精彩影片！</p> <p>針對攝影工作者、部落客或是任何渴望將錄製的影片即時剪辑與分享的使用者，威力導演行動版無疑是行動影片剪辑的最佳首選，讓您隨時隨地拍攝、剪辑、上傳一氣呵成！</p>
<p>PhotoDirector 相片大師</p> 	<p>PhotoDirector 相片大師是一款簡單易上手的相片編輯軟體，即便是新手，也能在瞬間打造媲美數位單眼的精采創作。</p> <ul style="list-style-type: none"> ●進行全域相片調整，微調白平衡、亮度、曝光值、對比和飽和度 ●輕鬆從相片中移除多餘的惱人物件 ●添加並調整 HDR 特效，打造令人屏息以待的風景照 ●任意套用 70 多種風格檔特效，包含 Lomo、HDR 和復古效果，立即呈現心目中的完美影像氛圍 ●輕鬆改善人物肖像膚質 ●儲存為 JPEG 檔，並透過 email 或社群網站分享
<p>ImageChef 免費多媒體圖文創作工具</p> 	<p>使用者能套用上百種獨特趣味的創作範本或文字排列以及貼圖工具，輸出成圖片、GIF 動畫或影片，最後上傳分享至 Instagram，與朋友分享！套用上百種相框範本，為個人相片營造多樣化場景氛圍。在沙灘、跑馬燈或任何場景鐘，隨心所欲打造獨特文字創作自由增添文字、貼圖和動畫，創作趣味影片，註冊成為 Imagechef 社群會員，即可隨時與朋友互動並關注其最新分享和動態。</p>

(三)、主要原料之供應狀況

主要原料名稱	供應商	供應狀況	備註
使用者手冊、彩盒及包裝	明翔科技股份有限公司 今勛企業股份有限公司	良好	本公司提供設計完稿，由印刷廠製作生產。
光碟片	明翔科技股份有限公司	良好	本公司提供軟體母片，由光碟製造廠製作生產。

(四)、最近二年度任一一年度中曾佔進銷貨總額 10% 以上之客戶：

1. 最近二年度任一一年度中曾佔進貨總額 10% 以上之廠商

單位：新台幣仟元；%

項目	102 年度			103 年度			104 年度截至前一季止					
	名稱	金額	占全年度進貨淨額比率〔%〕	項目	名稱	金額	占全年度進貨淨額比率〔%〕	項目	名稱	金額	占全年度進貨淨額比率〔%〕	項目
1	明翔	17,443	79.61	非關係人	明翔	15,082	79.38	非關係人	明翔	1,016	47.99	非關係人
2					今助	2,893	15.23	非關係人	今助	1,101	52.01	非關係人
3	其他	4,467	20.39	非關係人	其他	1,025	5.39					
	進貨淨額	21,910	100.00		進貨淨額	19,000	100.00		進貨淨額	2,117	100.00	

註 1：列明最近二年度進貨總額百分之十以上之供應商名稱及其進貨金額與比例，但因契約約定不得揭露供應商名稱或交易對象為個人且非關係人者，得以代號為之。說明：本表資料係為經會計師查核簽證之合併財務資料；當年度截至前一季止之資料係經會計師核閱之合併財務資料。

2. 最近二年度任一一年度中曾佔銷貨總額 10% 以上之客戶

單位：新台幣仟元；%

項目	102 年度			103 年度			104 年度截至前一季止					
	名稱	金額	占全年度銷貨淨額比率〔%〕	與發行人之關係	名稱	金額	占全年度銷貨淨額比率〔%〕	與發行人之關係	名稱	金額	占當年度截至前一季止銷貨淨額比率〔%〕	與發行人之關係
1	甲	612,984	23.76	非關係人	甲	639,110	28.76	非關係人	甲	209,292	43.13	非關係人
2	乙	279,107	10.82	非關係人	乙	231,631	10.42	非關係人	乙	26,660	5.49	非關係人
	其他	1,688,105	65.42		其他	1,351,808	60.82		其他	249,256	51.38	
	銷貨淨額	2,580,196	100.00		銷貨淨額	2,222,549	100.00		銷貨淨額	485,208	100.00	

註 1：列明最近二年度銷貨總額百分之十以上之客戶名稱及其銷貨金額與比例，但因契約約定不得揭露客戶名稱或交易對象為個人且非關係人者，得以代號為之。說明：本表資料係為經會計師查核簽證之合併財務資料；當年度截至前一季止之資料係經會計師核閱之合併財務資料。

(五)、最近二年度之生產量值

1.全球合併生產量值

本公司為資訊軟體業，非製造業且並無自有生產線，相關生產事宜係委託協力廠商辦理，故無產能(量)與產值之資料。

2.台灣母公司生產量值

本公司為資訊軟體業，非製造業且並無自有生產線，相關生產事宜係委託協力廠商辦理，故無產能(量)與產值之資料。

(六)、最近二年度之銷售量值(全球合併營收)

單位：新台幣仟元

產 品 銷 售 值	102 年度		103 年度		104 年度第一季	
	銷 值		銷 值		銷 值	
	內 銷	外 銷	內 銷	外 銷	內 銷	外 銷
影音娛樂	194,584	1,084,379	58,219	953,429	9,765	185,762
數位創作及其他	116,381	1,184,852	39,868	1,171,033	6,626	283,055
合計(註一)	310,965	2,269,231	98,087	2,124,462	16,391	468,817

註一：本公司之銷售方式採搭售硬體、零售及網路銷售等，基於軟體業之特性，各種銷售方式之性質差異大，且本公司有些授權收入係不計數量而採定額收費，故銷售量之統計較無法適當反應營收之全貌。

(七)、本公司之行業關鍵績效指標(KPI)：

本公司專營多媒體軟體的設計與製造，與其他的生產與製造廠商之作業流程有明顯不同，本公司亦會定期針對績效指標與國內外的同業相比，以隨時了解同業動態與公司之競爭優勢。本公司 KPI 關鍵績效指標如下：

指標項目	計算公式	103 年目標 KPI	102 年目標 KPI
公司全年營業利益率	營業淨利/營業收入	103 年全年合併營業利益率為 31%	102 年全年合併營業利益率為 35%
員工每人平均獲利指標	年度稅後淨利/平均員工數	103 年全年員工每人平均獲利 1,430 仟元	102 年全年員工每人平均獲利 1,236 仟元
員工每人平均營收指標	年度營收/平均員工數	103 年全年員工每人平均營收 4,495 仟元	102 年全年員工每人平均營收 4,503 仟元

三、最近二年度及截至年報刊印日止從業員工資料

(一)最近二年度及截至年報刊印日止從業員工資料

<全球合併>

單位：人

項目	年度	102 年度	103 年度	104/3/31
員工總人數	管理人員	76	63	60
	技術及研發人員	330	245	241
	一般職員	149	126	131
	合計	555	434	432
平均年齡		33.4	33.4	33.6
平均服務年資(年)		5.4	5.4	5.9
員工學歷之分析	博士	13	12	12
	碩士	360	280	280
	大學(專)	182	142	140
	高中	0	0	0
	合計	555	434	432

(二)工作環境與員工人身安全的保護措施：

本公司依據相關勞工安全衛生等相關法令規定，訂定安全衛生工作守則，以維護工作環境與員工人身安全。其具體措施如下：

1. 成立工作環境與員工人身安全的保護措施之專責單位：本公司已指定人資管理部為工作環境與員工人身安全的保護措施之專責單位，負責公司內外之工作環境與員工人身安全的相關事務。
2. 嚴格門禁管理：本公司設有門禁管制系統及夜間與假日保全系統，並透過警民連線等方式，來保障辦公環境與員工人身安全。
3. 定期辦公環境之清潔與消毒：本公司每年定期進行辦公環境之清潔與消毒，以維護工作環境之衛生與潔淨。
4. 夜間加班同仁之安全維護：本公司於辦公室內設有警民連線的緊急安全鈕，也透過指定計程車業者的專程接送，來提升夜間加班同仁之安全維護。
5. 辦公環境定期安全防災檢查：本公司每年皆配合大樓之安全檢查單位，進行辦公環境定期安全防災檢查，並不定期舉辦安全防災之講習與宣導，以確保工作環境符合安全防災的標準。
6. 每年定期辦理員工健康檢查：本公司每年定期辦理員工健康檢查，以維護同仁之身體健康。
7. 完整的員工保險保障：本公司除依法投保勞健保外，並為從業同仁加保團體保險，使對員工安全與健康的保障更加全面。

四、環保支出資訊

本公司為資訊軟體業，產品開發完成後乃依數額多寡，洽請委託光碟製造廠商及彩盒製造廠商，進行壓片及印刷包裝作業流程，故本身並無生產製造過程，並無產生廢水、廢氣及廢棄物之情事。

歐盟自2006年7月1日起，執行新版環保法規，對於輸入歐盟之物品要求不得含有過量之重金屬成分，如鉛等；本公司產品生產作業係以採購方式委外辦理，供應商反映其目前提供本公司之製成品均已符合上述規範，並簽具產品不含禁用或限用物質保證書予本公司，保證其正確理解歐盟最新版禁止規定，並依據該規定生產，且依需求向本公司提交歐盟就產品所含化學物質管理所指示的報告等書面資料、生產材料樣品及測試數據，以合理確保本公司輸出歐盟之產品符合其新訂環保法規之規範。

五、勞資關係

(一)、員工福利措施：本公司已於89年02月21日成立職工福利委員會，業經台北市政府勞工局北勞一8921123700號函核備通過。職工福利委員會採定期開會討論會務及監督經費之收支。本公司一向注重勞資關係，除依照相關法令辦理外，另有下列多項福利措施照顧員工：

1. 員工享有盈餘分紅。
2. 完善之退休制度。
3. 提供伙食津貼及誤餐費。
4. 提供勞工保險、團體保險與全民健康保險。
5. 定期員工健康檢查。
6. 服務滿一年以上有特別休假，並依年資增加。
7. 每年舉辦員工旅遊。(包含半日遊、一日遊及員工親子日等活動)
8. 每年舉辦各項運動與文藝競賽與活動，如：
 - 1) 年度運動會。
 - 2) 籃球比賽。
 - 3) 桌球比賽。
 - 4) 壘球比賽。
 - 5) 攝影比賽。
 - 6) 員工語文進修

本公司103年度所舉辦之各類訓練課程共78班次，課程時數共479小時，參與課程員工達1,718人次，教育訓練費用支出為新台幣\$597仟元。

課程類別	班次	人次	時數	費用(仟元)
管理類訓練	24	570	58	137
專業類訓練	20	584	46	115
菁英類訓練	6	122	12	22
語文類訓練	7	46	173	245
講座類訓練	3	168	6	14
其他	18	228	184	64
合計	78	1718	479	597

9. 培育人才與滿足員工成長之教育訓練：如

- 1) 公司內部定期之英文課程(由公司聘請英文老師)。
- 2) 不定期派員參加國際性學術研討會及國際性電腦資訊展。
- 3) 不定期派員公民營單位舉辦之研討會或訓練課程。
- 4) 公司內部不定期課程之安排。
- 5) 不定期專案邀請學者專家專題演講。

10. 部門聚餐定期定額補助。

11. 設立職工福利委員會，提供多項員工休閒活動與補助：

- 1) 生日補助/結婚補助/喪葬補助/生育補助。
- 2) 社團活動(每週定期羽球活動/游泳票券補助/桌球活動等球類、運動類與藝文類之社團活動)及社團補助款。
- 3) 三節禮金券禮品。
- 4) 耶誕 Party/年終尾牙 Party。
- 5) 不定期舉辦戶內外活動及聚餐。
- 6) 每週/月休閒雜誌供應。
- 7) 定期舉辦各項球類與藝文競賽。
- 8) 定期提供藝文巡迴欣賞與專題演講，以提高藝術涵養。
- 9) 員工語文進修補助
- 10) 舉辦運動會，以提供員工健康休閒活動。
- 11) 每年員工國內外旅遊補助。

(二)、退休制度：

1. 本公司依據勞動基準法訂有員工退休辦法，適用於民國 94 年 7 月 1 日實施「勞工退休金條例」前所有正式員工之服務年資，以及於實施「勞工退休金條例」後選擇繼續適用勞動基準法員工之後續服務年資。員工符合退休條件者，退休金之支付係根據服務年資及退休前 6 個月之平均薪資計算，15 年以內(含)的服務年資每滿一年給予兩個基數，超過 15 年之服務年資每滿一年給予一個基數，惟累積最高以 45 個基數為限。本公司按月就薪資總額 2%提撥退休基金，以勞工退休準備金監督委員會之名義儲存於臺灣銀行。
2. 自民國 94 年 7 月 1 日起，本公司依據「勞工退休金條例」，訂有確定提撥之退休辦法。本公司就員工選擇適用「勞工退休金條例」所訂之勞工退休金制度部份，每月按不低於薪資之 6%提繳勞工退休金至勞保局員工個人帳戶。

(三)、勞資間之協議情形：本公司最近三年度並無因勞資糾紛所產生之損失，惟因本公司是一重視技術及業務之軟體廠商，基於保障公司權益與發展，對於從業人員均訂有競業行為限制條款，規範員工於離職後半年仍須遵守。

六、重要契約：應記載目前仍有效存續及最近一年度到期之供銷契約、技術合作契約、工程契約、長期借款契約及其他足以影響投資人權益之重要契約，載明當事人、主要內容、限制條款及契約起訖日期。

104年04月30日

契約性質	當事人	契約起訖日期	主要內容	限制條款
專利授權	BHA	2004/08/01~ 迄今	CLIP Source code	無
專利授權	MPEG LA	2006/01/01~ 2017/12/31	VC-1 Patent Portfolio	無
專利授權	Dolby Laboratories	2011/01/01~ 2015/09/30	Dolby Digital 5.1 Creator	無
專利授權 (renewal)	VIA Licensing	2013/09/18~ 2018/09/17	MPEG-4 Audio Patent License	無
專利授權	One-Blue, LLC	2011/6/29~ 2021/06/29	藍光基礎專利授權	無
專利授權	Toshiba	2012/07/01~ 2017/12/31	Premier BD Patent License	無

陸、財務概況

一、最近五年度簡明資產負債表及損益表

(一)、1.最近五年度簡明資產負債表

(1)合併財務報告

單位：新台幣仟元

年 度	最近五年度財務資料(註 1)					當年度截至 104年3月31 日財務資料 (註 5)
	99 年	100 年	101 年 (採 IFRSs 後)	102 年	103 年	
流 動 資 產			4,424,130	4,585,647	4,526,126	4,545,497
不動產、廠房及設備 (註 2)			347,081	342,490	441,806	438,762
投資性不動產淨額			1,312,347	1,301,425	1,290,503	1,287,773
無形資產(註 2)			430	144	31	8
其 他 資 產			198,564	126,169	140,245	141,120
資 產 總 額			6,282,552	6,355,875	6,398,711	6,413,160
流 動 負 債	分 配 前		1,153,188	1,142,624	1,084,294	1,007,829
	分 配 後 (註 4)		1,813,643	1,843,655	(註 3)	
非 流 動 負 債			382,446	397,653	473,848	471,231
負 債 總 額	分 配 前		1,535,634	1,540,277	1,558,142	1,479,060
	分 配 後 (註 4)		2,196,089	2,241,308	(註 3)	
歸屬於母公司業主之權益						
股 本			943,507	1,001,429	1,002,192	1,002,533
資 本 公 積			1,809,310	1,774,378	1,782,414	1,784,343
保 留 盈 餘	分 配 前		2,066,964	2,112,955	2,113,615	2,221,284
	分 配 後 (註 4)		1,406,509	1,411,924	(註 3)	
其 他 權 益			(72,863)	(73,164)	(57,652)	(74,060)
權 益 總 額	分 配 前		4,746,918	4,815,598	4,840,569	4,934,100
	分 配 後 (註 4)		4,086,463	4,114,567	(註 3)	

說明：本表資料係經會計師查核(核閱)簽證之採國際財務報導準則合併財務資料。

註 1：上開 101~103 年財務資料均經資誠聯合會計師事務所查核簽證。

註 2：以上各年度均未辦理資產重估。

註 3：民國 103 年度之盈餘分配案尚未經股東會決議。

註 4：係依次年度股東會決議之盈餘分派計算。

註 5：當年度截至 104 年 3 月 31 日財務資料經資誠聯合會計師事務所核閱竣事。

(2)個體財務報告

單位：新台幣仟元

年 度	最近五年度財務資料(註 1)				
	99 年	100 年	101 年 (採 IFRSs 後)	102 年	103 年
項 目					
流 動 資 產			3,107,959	3,303,722	3,396,616
不動產、廠房及設備 (註 2)			342,597	338,953	340,783
投資性不動產淨額			1,312,347	1,301,425	1,290,503
無 形 資 產			430	144	31
其 他 資 產			980,677	968,045	943,707
資 產 總 額			5,744,010	5,912,289	5,971,640
流 動 負 債	分 配 前		614,986	699,502	658,203
	分 配 後 (註 4)		1,275,441	1,400,533	(註 3)
非 流 動 負 債			382,106	397,189	472,868
負 債 總 額	分 配 前		997,092	1,096,691	1,131,071
	分 配 後 (註 4)		1,657,547	1,797,722	(註 3)
歸屬於母公司業主之權益					
股 本			943,507	1,001,429	1,002,192
資 本 公 積			1,809,310	1,774,378	1,782,414
保 留 盈 餘	分 配 前		2,066,964	2,112,955	2,113,615
	分 配 後 (註 4)		1,406,509	1,411,924	(註 3)
其 他 權 益			(72,863)	(73,164)	(57,652)
權 益 總 額	分 配 前		4,746,918	4,815,598	4,840,569
	分 配 後 (註 4)		4,086,463	4,114,567	(註 3)

說明：本表資料係經會計師查核簽證之採國際財務報導準則個體財務資料。

註 1：上開 101~103 財務資料均經資誠聯合會計師事務所查核簽證。

註 2：以上各年度均未辦理資產重估。

註 3：民國 103 年度之盈餘分配案尚未經股東會決議。

註 4：係依次年度股東會決議之盈餘分派計算。

2. 簡明資產負債表-我國財務會計準則

(1) 合併財務報告

單位：新台幣仟元

年 度		最近五年度財務資料(註 1)				
		99 年	100 年	101 年	102 年	103 年
項 目						
流 動 資 產		4,797,793	4,595,178	4,440,300		
基 金 及 長 期 投 資		14,369	63,077	62,891		
固 定 資 產 (註 2)		361,417	353,612	347,081		
無 形 資 產		2,907	1,451	471		
其 他 資 產		1,595,127	1,525,494	1,420,284		
流 動 負 債	分 配 前	1,589,891	1,676,157	1,443,529		
	分 配 後 (註 3)	2,414,070	2,336,612	2,103,984		
其 他 負 債		17,599	22,229	33,560		
股 本		1,176,837	943,507	943,507		
資 本 公 積		1,758,850	1,800,916	1,809,310		
保 留 盈 餘	分 配 前	2,298,315	2,139,681	2,130,572		
	分 配 後 (註 3)	1,474,136	1,479,226	1,470,117		
累 積 換 算 調 整 數		(62,860)	(36,024)	(72,952)		
未 認 列 為 退 休 金 成 本 之 淨 損 失		(7,019)	(7,654)	(16,499)		
資 產 總 額		6,771,613	6,538,812	6,271,027		
負 債 總 額	分 配 前	1,607,490	1,698,386	1,477,089		
	分 配 後 (註 3)	2,431,669	2,358,841	2,137,544		
股 東 權 益 總 額	分 配 前	5,164,123	4,840,426	4,793,938		
	分 配 後 (註 3)	4,339,944	4,179,971	4,133,483		

說明：本表資料係經會計師查核簽證之合併財務資料。

註 1：上開最近五年財務資料均經資誠聯合會計師事務所查核竣事。

註 2：以上各年度均未辦理資產重估。

註 3：係依次年度股東會決議之盈餘分派計算。

(2)個體財務報告

單位：新台幣仟元

年 度		最近五年度財務資料(註 1)				
		99 年	100 年	101 年	102 年	103 年
項 目						
流 動 資 產		3,521,521	3,158,145	3,109,984		
基 金 及 長 期 投 資		741,024	890,871	881,679		
固 定 資 產 (註 2)		355,939	347,927	342,597		
無 形 資 產		2,907	1,451	471		
其 他 資 產		1,589,985	1,520,406	1,415,874		
流 動 負 債	分 配 前	1,029,654	1,056,145	923,107		
	分 配 後 (註 3)	1,853,833	1,716,600	1,583,562		
其 他 負 債		17,599	22,229	33,560		
股 本		1,176,837	943,507	943,507		
資 本 公 積		1,758,850	1,800,916	1,809,310		
保 留 盈 餘	分 配 前	2,298,315	2,139,681	2,130,572		
	分 配 後 (註 3)	1,474,136	1,479,226	1,470,117		
累 積 換 算 調 整 數		(62,860)	(36,024)	(72,952)		
未 認 列 為 退 休 金 成 本 之 淨 損 失		(7,019)	(7,654)	(16,499)		
資 產 總 額		6,211,376	5,918,800	5,750,605		
負 債 總 額	分 配 前	1,047,253	1,078,374	956,667		
	分 配 後 (註 3)	1,871,432	1,738,829	1,617,122		
股 東 益 額 總	分 配 前	5,164,123	4,840,426	4,793,938		
	分 配 後 (註 3)	4,339,944	4,179,971	4,133,483		

說明：本表資料係經會計師查核簽證之台灣母公司財務資料。

註 1：上開最近五年財務資料均經資誠聯合會計師事務所查核竣事。

註 2：以上各年度均未辦理資產重估。

註 3：係依次年度股東會決議之盈餘分派計算。

(二)、1.簡明綜合度損益表

(1)合併財務報告

單位：新台幣仟元（每股盈餘為新台幣元）

項目	年度	最近五年度財務資料(註 1)					當年度截至 104 年 3 月 31 日財務資料 (註 1)
		99 年	100 年	101 年 (採 IFRSs 後)	102 年	103 年	
營業收入				3,452,784	2,580,196	2,222,549	485,208
營業毛利				2,040,137	2,166,978	1,912,197	415,500
營業利益				852,896	898,128	675,836	130,253
營業外收入及支出				47,698	93,727	207,776	(4,071)
稅前淨利				900,594	991,855	883,612	126,182
繼續營業單位本期淨利				653,817	707,950	706,977	107,669
本期淨利				653,817	707,950	706,977	107,669
其他綜合損益				(52,510)	(1,805)	10,225	(16,408)
本期綜合損益總額				601,307	706,145	717,202	91,261
淨利歸屬於母公司業主				653,817	707,950	706,977	107,669
綜合損益總額歸屬於母 公司業主				601,307	706,145	717,202	91,261
每股盈餘				6.54	7.07	7.06	1.07

說明：本表資料係經會計師查核(核閱)簽證之採國際財務報導準則合併財務資料。

註 1：上開財務資料均經資誠聯合會計師事務所查核(核閱)竣事。

(2)個體財務報告

單位：新台幣仟元（每股盈餘為新台幣元）

項目	年度	最近五年度財務資料(註 1)				
		99 年	100 年	101 年 (採 IFRSs 後)	102 年	103 年
營業收入				2,305,766	2,019,254	1,765,441
營業毛利				1,681,303	1,791,441	1,573,891
營業利益				783,658	816,093	607,546
營業外收入及支出				63,702	120,774	223,175
稅前淨利				847,360	936,867	830,721
繼續營業單位本期淨利				653,817	707,950	706,977
本期淨利				653,817	707,950	706,977
其他綜合損益				(52,510)	(1,805)	10,225
本期綜合損益總額				601,307	706,145	717,202
每股盈餘				6.54	7.07	7.06

說明：本表資料係經會計師查核簽證之採國際財務報導準則個體財務資料。

註 1：上開財務資料經資誠聯合會計師事務所查核簽證。

2.簡明損益表-我國財務會計準則

(1)合併財務報告

單位：新台幣仟元（每股盈餘為新台幣元）

項目	年度	最近五年度財務資料(註 1)				
		99 年	100 年	101 年	102 年	103 年
營業收入		4,485,014	3,869,201	3,452,784		
營業毛利淨額		4,468,038	3,852,384	3,430,414		
營業淨利		1,115,341	879,263	850,213		
利息收入		9,959	13,834	14,005		
利息費用(註 2)		-	-	-		
稅前淨利		1,105,106	910,873	897,911		
稅後淨利		829,167	665,545	651,346		
每股盈餘 (元)(註 3)	追溯調整前	7.08	6.11	6.90		
	追溯調整後	6.68	5.76	6.51		

說明：本表資料係經會計師查核簽證之合併財務資料。

註 1：上開最近五年財務資料均經資誠聯合會計師事務所查核竣事。

註 2：各年度均無利息資本化情形。

註 3：係以截至民國 103 年 12 月 31 日止已辦理之盈餘及員工紅利轉增資股數追溯調整計算而得。

(2)個體財務報告

單位：新台幣仟元（每股盈餘為新台幣元）

項目	年度	最近五年度財務資料(註 1)				
		99 年	100 年	101 年	102 年	103 年
營業收入		2,621,783	2,343,559	2,305,766		
營業毛利淨額		2,597,899	2,324,760	2,279,213		
營業淨利		872,867	711,563	780,903		
利息收入		6,617	11,000	10,764		
利息費用(註 2)		-	-	-		
稅前淨利		997,599	837,378	844,677		
稅後淨利		829,167	665,545	651,346		
每股盈餘 (元)(註 3)	追溯調整前	7.08	6.11	6.90		
	追溯調整後	6.68	5.76	6.51		

說明：本表資料係經會計師查核簽證之台灣母公司財務資料。

註 1：上開最近五年財務資料均經資誠聯合會計師事務所查核竣事。

註 2：各年度均無利息資本化情形。

註 3：係以截至民國 101 年 12 月 31 日止已辦理之盈餘及員工紅利轉增資股數追溯調整計算而得。

(三)、最近五年簽證會計師姓名及查核意見

年 度	事務所名稱	會計師姓名	查核意見
99 年	資誠聯合會計師事務所	蔡金拋、林鈞堯	無保留意見
100 年	資誠聯合會計師事務所	林鈞堯、周建宏	無保留意見
101 年	資誠聯合會計師事務所	林鈞堯、周建宏	無保留意見
102 年	資誠聯合會計師事務所	王照明、周建宏	無保留意見
103 年	資誠聯合會計師事務所	王照明、周建宏	無保留意見

二、1.最近五年度財務分析

(1)合併財務報告

項 目	年 度	最近五年度財務分析(註1)					當年度截至 104年3月 31日財務資 料(註1)
		99年	100年	101年 (採IFRSs後)	102年	103年	
財務 結構 %	負債佔資產比率			24.44%	24.23%	24.35%	23.06%
	長期資金佔不動產、廠房及 設 備 比 率			1,367.67%	1,406.06%	1,095.63%	1,124.55%
償還 能力 %	流動比率			383.64%	401.33%	417.43%	451.02%
	速動比率			381.74%	397.07%	412.30%	446.43%
	利息保障倍數(註2)			-	-	-	-
經營 能力 %	應收款項週轉率(次)			9.34	9.29	10.04	3.15
	平均收現日數			39.06	39.28	36.36	115.80
	存貨週轉率(次)			170.43	47.59	37.42	9.85
	應付款項週轉率(次)			2.90	1.20	1.12	0.27
	平均銷貨日數			2.14	7.66	9.75	37.05
	不動產、廠房及設備 週轉率(次)			9.95	7.53	5.03	1.11
	總資產週轉率(次)			0.55	0.41	0.35	0.08
獲 利 能 力 %	資產報酬率(%)			10.19%	11.20%	11.09%	1.68%
	權益報酬率(%)			13.70%	14.81%	14.64%	2.20%
	稅前純益佔實收資本比率(%)			95.45%	99.04%	88.17%	12.59%
	純益率(%)			18.94%	27.44%	31.81%	22.19%
	每股盈餘(元)			6.54	7.07	7.06	1.07
現金 流量 %	現金流量比率(%)			39.95%	81.61%	11.39%	19.71%
	現金流量允當比率(%) (註3)			-	-	-	-
	現金再投資比率(%)			12.13%	23.73%	3.06%	4.82%
槓桿 度%	營運槓桿度			2.34	2.36	2.78	3.12
	財務槓桿度			1.00	1.00	1.00	1.00

最近二年度各項財務比率變動原因(若增減變動未達20%者,不予分析):

1. 本期銷貨成本因權利金成本減少而減少,致使存貨週轉率次數較上期減少/平均銷貨日數較上期增加。
2. 因本期美國子公司購買辦公室不動產,使長期資金佔不動產、廠房及設備比率以及不動產、廠房及設備週轉率(次)均較去年為低。
3. 現金流量比率及現金再投資比率主要係因民國102年度處分較多債券型基金,使得今年淨現金流入較去年同期減少。

說明:本表資料係經會計師查核(核閱)簽證之合併財務資料。

註1:上開財務資料使用國際財務報導準則並經資誠聯合會計師事務所查核(核閱)竣事。

註2:101年度至104年3月31日財務資料未有利息費用,故不適用。

註3:尚無以前年度比較資訊。

(2) 個體財務報表

項 目		最近五年度財務分析(註1)				
		99年	100年	101年 (採IFRSs後)	102年	103年
財務結構%	負債佔資產比率			17.36%	18.55%	18.94%
	長期資金佔固定資產比率			1,385.57%	1,420.73%	1,420.43%
償還能力%	流動比率			505.37%	472.30%	516.04%
	速動比率			503.44%	466.53%	509.43%
	利息保障倍數(註2)			-	-	-
經營能力%	應收款項週轉率(次)			11.77	16.77	26.68
	平均收現日數			31.02	21.76	13.68
	存貨週轉率(次)			78.09	26.68	23.10
	應付款項週轉率(次)			3.15	1.61	1.42
	平均銷貨日數			4.67	13.68	15.80
	不動產、廠房及設備週轉率(次)			6.73	5.96	5.18
	總資產週轉率(次)			0.40	0.34	0.30
獲利能力%	資產報酬率(%)			11.21%	12.15%	11.90%
	權益報酬率(%)			13.70%	14.81%	14.64%
	稅前純益佔實收資本比率(%)			89.81%	93.55%	82.89%
	純益率(%)			28.36%	35.06%	40.05%
	每股盈餘(元)			6.54	7.07	7.06
現金流量%	現金流量比率(%)			70.68%	154.33%	16.95%
	現金流量允當比率(%) (註3)			-	-	-
	現金再投資比率(%)			11.43%	27.42%	2.76%
槓桿度%	營運槓桿度			2.14	2.19	2.58
	財務槓桿度			1.00	1.00	1.00

最近二年度各項財務比率變動原因(若增減變動未達20%者,不予分析):

- 1.本期因有大額預收貨款致使期末應收帳款大幅減少,使得應收款項週轉率次數較上期增加/平均收現日數較上期減少。
- 2.現金流量比率及現金再投資比率主要係因民國102年度處分較多債券型基金,使得今年淨現金流入較去年同期減少。

說明:本表資料係經會計師查核簽證之個體財務資料。

註1:上開財務資料使用國際財務報導準則並經資誠聯合會計師事務所查核竣事。

註2:民國101年度至103年度財務資料未有利息費用,故不適用。

註3:尚無以前年度比較資訊。

2.最近五年度財務分析-我國財務會計準則

項 目	年 度	最近五年度財務分析(註1)					當年度截至 104年3月 31日財務資 料	
		99年	100年	101年	102年	103年		
財務 結構 %	負債佔資產比率	16.86%	18.22%	16.64%				
	長期資金佔固定資產比 率	1,450.84%	1,391.22%	1,399.29%				
償還 能力 %	流動比率	342.01%	299.03%	336.90%				
	速動比率	340.83%	297.58%	335.40%				
	利息保障倍數(註2)	-	-	-				
經 營 能 力 %	應收款項週轉率(次)	7.40	7.29	7.87				
	平均收現日數	49.33	50.06	46.39				
	存貨週轉率(次)	3.43	2.66	2.39				
	應付款項週轉率(次)	5.45	3.21	2.39				
	平均銷貨日數	106.41	137.21	152.72				
	固定資產週轉率(次)	7.37	6.74	6.73				
	總資產週轉率(次)	0.42	0.40	0.40				
獲 利 能 力 %	資產報酬率(%)	13.45%	10.97%	11.16%				
	股東權益報酬率(%)	16.29%	13.30%	13.52%				
	佔實收資 本比率(%)	營業利益	74.17%	75.42%	82.77%			
		稅前純益	84.77%	88.75%	89.53%			
	純益率(%)	31.63%	28.40%	28.25%				
	每股盈餘(元)(註3)	6.68	5.76	6.51				
現金 流量 %	現金流量比率(%)	43.51%	136.19%	118.66%				
	現金流量允當比率(%)	80.44%	135.83%	134.81%				
	現金再投資比率(%)	(5.63%)	12.54%	8.92%				
槓桿 度%	營運槓桿度	2.25	2.37	2.14				
	財務槓桿度	1.00	1.00	1.00				

最近二年度各項財務比率變動原因(若增減變動未達20%者,不予分析):不適用。

說明:本表資料係經會計師查核簽證之台灣母公司財務資料。

註1:上開最近五年度之財務資料均經資誠聯合會計師事務所查核竣事。

註2:民國99年度至101年度未有利息費用,故不適用。

註3:係以截至民國101年12月31日止已辦理之盈餘及員工紅利轉增資股數追溯調整計算而得。

分析項目之計算公式如下：

1.財務結構

(1)負債佔資產比率=負債總額/資產總額

(2)長期資金佔固定資產比率=(股東權益淨額+長期負債)/固定資產淨額

2.償債能力

(1)流動比率=流動資產/流動負債

(2)速動比率=(流動資產-存貨-預付費用)/流動負債

(3)利息保障倍數=所得稅及利息費用前純益/本期利息支出

3.經營能力

(1)應收款項(包括應收帳款與因營業而產生之應收票據)週轉率=銷貨淨額/各期平均應收款項(包括應收帳款與因營業而產生之應收票據)餘額

(2)平均收款日數=365/應收款項週轉率

(3)存貨週轉率=銷貨成本/平均存貨額

(4)應付款項(包括應付帳款與因營業活動而產生之應付票據)週轉率=銷貨成本/各期平均應付款項(包括應付帳款與因營業活動而產生之應付票據)餘額

(5)平均銷貨日數=365/存貨週轉率

(6)固定資產週轉率=銷貨淨額/固定資產淨額

(7)總資產週轉率=銷貨淨額/資產總額

4.獲利能力

(1)資產報酬率=【稅後損益+利息費用×(1-稅率)】/平均資產總額

(2)股東權益報酬率=稅後損益/平均股東權益淨額

(3)純益率=稅後損益/銷貨淨額

(4)每股盈餘=(稅後損益-特別股股利)/加權平均已發行股數

5.現金流量

(1)現金流量比率=營業活動淨現金流量/流動負債

(2)淨現金流量允當比率=最近五年度營業活動淨現金流量/最近五年度(資本支出+存貨增加額+現金股利)

(3)現金再投資比率=(營業活動淨現金流量-現金股利)/(固定資產毛額+長期投資+其他資產+營運資金)

6.槓桿度

(1)營運槓桿度=(營業收入淨額-變動營業成本及費用)/營業利益

(2)財務槓桿度=營業利益/(營業利益-利息費用)

三、監察人審查報告

監察人審查報告書

董事會依法造送 103 年度財務報告（含個體財務報告與合併財務報告），業經資誠聯合會計師事務所王照明及周建宏會計師查核完竣，連同營業報告書暨盈餘分派議案，經本監察人等查核完竣，認為尚足以允當表達公司之財務狀況暨經營成果，爰依公司法第 219 條規定，備具報告書，敬請 鑒核。

此 致

本公司 104 年股東常會

訊連科技股份有限公司

監察人：陳 文 進



林 月 滿



林 秀 慧



中 華 民 國 1 0 4 年 3 月 1 9 日

四、最近年度財務報告

訊連科技股份有限公司及子公司

關係企業合併財務報表聲明書

本公司民國 103 年度（自民國 103 年 1 月 1 日至 12 月 31 日止）依「關係企業合併營業報告書關係企業合併財務報表及關係報告書編製準則」應納入編製關係企業合併財務報表之公司與依國際會計準則公報第二十七號應納入編製母子公司合併財務報表之公司均相同，且關係企業合併財務報表所應揭露相關資訊於前揭母子公司合併財務報告中均已揭露，爰不再另行編製關係企業合併財務報表。

特此聲明

公司名稱：訊連科技股份



負責人：黃肇雄



中華民國 104 年 2 月 11 日

會計師查核報告書

(104)財審報字第 14002575 號

訊連科技股份有限公司 公鑒：

訊連科技股份有限公司及子公司民國 103 年 12 月 31 日及 102 年 12 月 31 日之合併資產負債表，暨民國 103 年 1 月 1 日至 12 月 31 日及 102 年 1 月 1 日至 12 月 31 日之合併綜合損益表、合併權益變動表及合併現金流量表，業經本會計師查核竣事。上開合併財務報告之編製係管理階層之責任，本會計師之責任則為根據查核結果對上開合併財務報告表示意見。


本會計師係依照「會計師查核簽證財務報表規則」及中華民國一般公認審計準則規劃並執行查核工作，以合理確信財務報告有無重大不實表達。此項查核工作包括以抽查方式獲取財務報告所列金額及所揭露事項之查核證據、評估管理階層編製財務報告所採用之會計原則及所作之重大會計估計，暨評估財務報告整體之表達。本會計師相信此項查核工作可對所表示之意見提供合理之依據。

依本會計師之意見，第一段所述合併財務報告在所有重大方面係依照「證券發行人財務報告編製準則」及金融監督管理委員會認可之國際財務報導準則、國際會計準則、解釋及解釋公告編製，足以允當表達訊連科技股份有限公司及子公司民國 103 年 12 月 31 日及 102 年 12 月 31 日之財務狀況，暨民國 103 年 1 月 1 日至 12 月 31 日及 102 年 1 月 1 日至 12 月 31 日之財務績效與現金流量。

訊連科技股份有限公司已編製民國 103 年度及 102 年度個體財務報告，並經本會計師出具無保留意見之查核報告在案，備供參考。


資 誠 聯 合 會 計 師 事 務 所

王照明



會計師

周建宏



前財政部證券管理委員會

核准簽證文號：(85)台財證(六)第 65945 號

前財政部證券暨期貨管理委員會

核准簽證文號：(88)台財證(六)第 95577 號

中華民國 104 年 2 月 11 日

訊連科技(股)有限公司及子公司
 合併資產負債表
 民國103年12月31日

單位：新台幣仟元

資	產	附註	103 年 12 月 31 日		102 年 12 月 31 日			
			金	額 %	金	額 %		
流動資產								
1100	現金及約當現金	六(一)	\$	4,061,178	64	\$	4,066,568	64
1110	透過損益按公允價值衡量之金	六(二)						
	融資產—流動			216,954	3		181,044	3
1150	應收票據淨額	六(三)		11,733	-		5,819	-
1170	應收帳款淨額	六(四)		162,035	3		262,107	4
1200	其他應收款			16,357	-		21,490	-
1220	當期所得稅資產			2,321	-		-	-
130X	存貨			7,479	-		8,727	-
1470	其他流動資產			48,069	1		39,892	1
11XX	流動資產合計			<u>4,526,126</u>	<u>71</u>		<u>4,585,647</u>	<u>72</u>
非流動資產								
1543	以成本衡量之金融資產—非流	六(五)						
	動			87,048	1		53,007	1
1600	不動產、廠房及設備	六(六)		441,806	7		342,490	5
1760	投資性不動產淨額	六(七)		1,290,503	20		1,301,425	20
1780	無形資產	六(八)(二十四)		31	-		144	-
1840	遞延所得稅資產	六(二十二)		44,706	1		37,541	1
1900	其他非流動資產	八		8,491	-		35,621	1
15XX	非流動資產合計			<u>1,872,585</u>	<u>29</u>		<u>1,770,228</u>	<u>28</u>
1XXX	資產總計		\$	<u>6,398,711</u>	<u>100</u>	\$	<u>6,355,875</u>	<u>100</u>

(續次頁)

訊連科技股份有限公司及子公司
合併財務報表
民國103年及102年12月31日

單位：新台幣仟元

負債及權益		附註	103年12月31日			102年12月31日		
			金額	%		金額	%	
流動負債								
2150	應付票據		\$ 181	-	\$ -	-		
2170	應付帳款	六(九)	270,470	4	284,346	5		
2200	其他應付款	六(十)	706,685	11	675,409	11		
2230	當期所得稅負債		15,284	-	91,922	1		
2300	其他流動負債		91,674	2	90,947	1		
21XX	流動負債合計		1,084,294	17	1,142,624	18		
非流動負債								
2550	負債準備—非流動	六(十一)	388,799	6	323,064	5		
2570	遞延所得稅負債	六(二十二)	7,644	-	3,374	-		
2600	其他非流動負債	六(十二)	77,405	1	71,215	1		
25XX	非流動負債合計		473,848	7	397,653	6		
2XXX	負債總計		1,558,142	24	1,540,277	24		
權益								
歸屬於母公司業主之權益								
股本								
3110	普通股股本	六(十四)	1,002,192	16	1,001,429	16		
資本公積								
3200	資本公積	六(十五)	1,782,414	28	1,774,378	28		
保留盈餘								
3310	法定盈餘公積	六(十六)	940,803	15	870,008	14		
3320	特別盈餘公積		73,164	1	89,451	1		
3350	未分配盈餘		1,099,648	17	1,153,496	18		
其他權益								
3400	其他權益	六(十七)	(57,652)	(1)	(73,164)	(1)		
31XX	歸屬於母公司業主之權益合計		4,840,569	76	4,815,598	76		
3XXX	權益總計		4,840,569	76	4,815,598	76		
重大或有負債及未認列之合約承諾								
負債及權益總計								
			\$ 6,398,711	100	\$ 6,355,875	100		

後附合併財務報告附註為本合併財務報告之一部分，請併同參閱。

董事長：黃筆雄



經理人：張華禎



會計主管：陳小娟



訊連科技股 份 有 限 公 司 及 子 公 司
合 併 損 益 表
民 國 103 年 及 102 年 1 月 1 日 至 12 月 31 日



單位：新台幣仟元
(除每股盈餘為新台幣元外)

項目	附註	103 年 度		102 年 度	
		金 額	%	金 額	%
4000 營業收入		\$ 2,222,549	100	\$ 2,580,196	100
5000 營業成本	六(二十)	(310,352)	(14)	(413,218)	(16)
5900 營業毛利		1,912,197	86	2,166,978	84
營業費用	六(十二)(二十)(二十一)及七				
6100 推銷費用		(545,129)	(24)	(542,924)	(21)
6200 管理費用		(190,265)	(9)	(181,812)	(7)
6300 研究發展費用		(500,967)	(22)	(544,114)	(21)
6000 營業費用合計		(1,236,361)	(55)	(1,268,850)	(49)
6900 營業利益		675,836	31	898,128	35
營業外收入及支出					
7010 其他收入	六(七)(十八)	98,885	4	69,400	2
7020 其他利益及損失	六(二)(八)(十九)	108,891	5	24,327	1
7000 營業外收入及支出合計		207,776	9	93,727	3
7900 稅前淨利		883,612	40	991,855	38
7950 所得稅費用	六(二十二)	(176,635)	(8)	(283,905)	(11)
8000 繼續營業單位本期淨利		706,977	32	707,950	27
8200 本期淨利		\$ 706,977	32	\$ 707,950	27
其他綜合損益					
8310 國外營運機構財務報表換算之兌換差額	六(十七)	\$ 15,512	-	\$ 301	-
8360 確定福利計畫精算損失	六(十二)	(6,370)	-	(4,760)	-
8399 與其他綜合損益組成部分相關之所得稅	六(二十二)	1,083	-	3,256	-
8500 本期綜合利益總額		\$ 717,202	32	\$ 706,145	27
淨利歸屬於：					
8610 母公司業主		\$ 706,977	32	\$ 707,950	27
綜合損益總額歸屬於：					
8710 母公司業主		\$ 717,202	32	\$ 706,145	27
每股盈餘	六(二十三)				
9750 基本每股盈餘		\$ 7.06		\$ 7.07	
9850 稀釋每股盈餘		\$ 6.93		\$ 6.94	

後附合併財務報告附註為本合併財務報告之一部分，請併同參閱。

董事長：黃肇雄



經理人：張華禎



會計主管：陳小娟





訊達科技(股)有限公司及子公司
 會計年度自民國103年1月1日起至12月31日

單位：新台幣仟元

附註	歸屬		於本		母公		司保		業留		主盈		之積		權益						
	普通	股本	發行	溢價	員工	認股	權公	法定	盈餘	積公	特別	盈餘	未分配	盈餘	國外	營運	換算	財務	機構	之兒	總額
	\$ 943,507	\$ 1,586,901	\$ 222,409	\$ 804,873	\$ 43,679	\$ 1,218,412	\$ 72,863	\$ 4,746,918													
六(十六)	-	-	-	65,135	-	(65,135)	-	-	-	-	-	-	-	-	-	-	-	-	-	-	-
六(十六)	-	-	-	-	45,772	(45,772)	-	-	-	-	-	-	-	-	-	-	-	-	-	-	-
六(十六)	-	-	-	-	-	(660,455)	-	-	-	-	-	-	-	-	-	-	-	-	-	-	-
六(十四)	56,610	(56,610)	-	-	-	-	-	-	-	-	-	-	-	-	-	-	-	-	-	-	-
六(十三)	-	-	-	-	15,224	-	-	-	-	-	-	-	-	-	-	-	-	-	-	-	-
六(十三)	1,312	8,958	(2,504)	-	-	-	-	-	-	-	-	-	-	-	-	-	-	-	-	-	-
六(十七)	-	-	-	-	-	-	-	-	-	-	-	-	-	-	-	-	-	-	-	-	-
	\$ 1,001,429	\$ 1,539,249	\$ 235,129	\$ 870,008	\$ 89,451	\$ 1,153,496	\$ 73,164	\$ 4,815,598													
	\$ 1,001,429	\$ 1,539,249	\$ 235,129	\$ 870,008	\$ 89,451	\$ 1,153,496	\$ 73,164	\$ 4,815,598													
六(十六)	-	-	-	70,795	-	(70,795)	-	-	-	-	-	-	-	-	-	-	-	-	-	-	-
六(十六)	-	-	-	-	-	(701,030)	-	-	-	-	-	-	-	-	-	-	-	-	-	-	-
六(十三)	-	-	-	-	-	706,977	-	-	-	-	-	-	-	-	-	-	-	-	-	-	-
六(十三)	763	4,936	(1,454)	-	-	-	-	-	-	-	-	-	-	-	-	-	-	-	-	-	-
六(十七)	-	-	-	-	-	(5,287)	-	-	-	-	-	-	-	-	-	-	-	-	-	-	-
	\$ 1,002,192	\$ 1,544,185	\$ 238,229	\$ 940,803	\$ 73,164	\$ 1,099,648	\$ 57,652	\$ 4,840,569													

102 年 度

102年1月1日餘額
 101年度盈餘指撥及分配：
 法定盈餘公積
 特別盈餘公積
 現金股利
 資本公積配發股票股利
 本期淨利
 股份基礎給付交易
 員工執行認股權
 本期其他綜合損益
 102年12月31日餘額

103 年 度

103年1月1日餘額
 迴轉特別盈餘公積
 102年度盈餘指撥及分配：
 法定盈餘公積
 現金股利
 本期淨利
 股份基礎給付交易
 員工執行認股權
 本期其他綜合損益
 103年12月31日餘額

後附合併財務報告附註為本合併財務報告之一部分，請併同參閱。



董事長：黃華雄



經理人：張華楨



會計主管：陳小娟

訊連科技股份有限公司及子公司
合併現金流量表
民國103年及102年1月1日至12月31日

單位：新台幣仟元

附註	103 年 度	102 年 度
營業活動之現金流量		
合併稅前淨利	\$ 883,612	\$ 991,855
調整項目		
不影響現金流量之收益費損項目		
透過損益按公允價值衡量金融資產之淨利	六(二)(十九)	
益	(893)	(4,413)
折舊費用	六(六)(七) 19,992	20,403
處分及報廢不動產、廠房及設備(利益)損失	(49)	4
各項攤提	六(八) 113	286
利息收入	六(十八) (44,605)	(20,225)
員工認股權酬勞成本	六(十三) 4,554	15,224
非金融資產減損損失	六(八)(十九) 25,163	-
與營業活動相關之資產/負債變動數		
與營業活動相關之資產之淨變動		
持有供交易之金融資產	(35,017)	804,048
應收帳款	106,754	24,105
應收票據	(5,914)	(645)
其他應收款	10,550	(8,051)
存貨	1,248	(468)
其他流動資產	(7,432)	(25,873)
其他非流動資產	16,788	(21,252)
與營業活動相關之負債之淨變動		
應付帳款	(22,467)	(123,336)
應付票據	181	-
其他應付款	13,360	(16,558)
其他流動負債	358	75,329
負債準備	65,735	8,197
其他非流動負債	6,452	(403)
營運產生之現金流入	1,038,483	1,718,227
收取之利息	44,903	18,980
支付之所得稅	(258,877)	(144,268)
支付之股利	(701,022)	(660,455)
營業活動之淨現金流入	123,487	932,484
投資活動之現金流量		
對子公司之收購(扣除所取得之現金)	六(二十四) (22,824)	-
取得不動產、廠房及設備	六(六) (109,274)	(5,363)
處分不動產、廠房及設備價款	881	-
取得以成本衡量之金融資產	(33,765)	-
存出保證金減少	673	533
其他非流動資產減少	10,000	-
投資活動之淨現金流出	(154,309)	(4,830)
籌資活動之現金流量		
存入保證金(減少)增加	(274)	462
員工執行認股權	4,245	7,766
籌資活動之淨現金流入	3,971	8,228
匯率變動對現金及約當現金之影響	21,461	7,427
本期現金及約當現金(減少)增加數	(5,390)	943,309
期初現金及約當現金餘額	4,066,568	3,123,259
期末現金及約當現金餘額	\$ 4,061,178	\$ 4,066,568

後附合併財務報告附註為本合併財務報告之一部分，請併同參閱。

董事長：黃肇雄



經理人：張華禎



會計主管：陳小娟



訊連科技股份有限公司及子公司
合併財務報告附註
民國 103 年度及 102 年度

單位：新台幣仟元
(除特別註明者外)

一、公司沿革

訊連科技股份有限公司(以下簡稱「本公司」)於民國 79 年 8 月在中華民國設立，本公司股票自民國 89 年 10 月 11 日起在財團法人中華民國證券櫃檯買賣中心掛牌買賣，並於民國 93 年 9 月 27 日起轉至台灣證券交易所掛牌上市交易。本公司及子公司(以下統稱「本集團」)主要營業項目為電腦軟體之研發設計及銷售業務等。

二、通過財務報告之日期及程序

本合併財務報告已於民國 104 年 2 月 11 日經董事會通過。

三、新發布及修訂準則及解釋之適用

(一)已採用金融監督管理委員會(以下簡稱「金管會」)認可之新發布、修正後國際財務報導準則之影響

無。

(二)尚未採用金管會認可之新發布、修正後國際財務報導準則之影響

依據金管會民國 103 年 4 月 3 日金管證審字第 1030010325 號令，上市、上櫃及興櫃公司應自民國 104 年起全面採用經金管會認可並發布生效之 2013 年版國際財務報導準則(不包含國際財務報導準則第 9 號「金融工具」)及民國 104 年起適用之證券發行人財務報告編製準則(以下統稱「2013 年版 IFRSs」)編製財務報告，相關新發布、修正及修訂之準則及解釋彙列如下：

<u>新發布/修正/修訂準則及解釋</u>	<u>國際會計準則理事會 發布之生效日</u>
國際財務報導準則第 1 號之修正「國際財務報導準則第 7 號之比較揭露對首次採用者之有限度豁免」	民國 99 年 7 月 1 日
國際財務報導準則第 1 號之修正「嚴重高度通貨膨脹及首次採用者固定日期之移除」	民國 100 年 7 月 1 日
國際財務報導準則第 1 號之修正「政府貸款」	民國 102 年 1 月 1 日
國際財務報導準則第 7 號之修正「揭露—金融資產之移轉」	民國 100 年 7 月 1 日
國際財務報導準則第 7 號之修正「揭露—金融資產及金融負債之互抵」	民國 102 年 1 月 1 日
國際財務報導準則第 10 號「合併財務報表」	民國 102 年 1 月 1 日 (投資個體於民國 103 年 1 月 1 日生效)
國際財務報導準則第 11 號「聯合協議」	民國 102 年 1 月 1 日
國際財務報導準則第 12 號「對其他個體之權益之揭露」	民國 102 年 1 月 1 日

新發布/修正/修訂準則及解釋	國際會計準則理事會 發布之生效日
國際財務報導準則第 13 號「公允價值衡量」	民國 102 年 1 月 1 日
國際會計準則第 1 號之修正「其他綜合損益項目之表達」	民國 101 年 7 月 1 日
國際會計準則第 12 號之修正「遞延所得稅：標的資產之回收」	民國 101 年 1 月 1 日
國際會計準則第 19 號之修訂「員工福利」	民國 102 年 1 月 1 日
國際會計準則第 27 號之修訂「單獨財務報表」	民國 102 年 1 月 1 日
國際會計準則第 28 號之修正「投資關聯企業及合資」	民國 102 年 1 月 1 日
國際會計準則第 32 號之修正「金融資產及金融負債之互抵」	民國 103 年 1 月 1 日
國際財務報導解釋第 20 號「露天礦場於生產階段之剝除成本」	民國 102 年 1 月 1 日
2010 年對國際財務報導準則之改善	民國 100 年 1 月 1 日
2009-2011 年對國際財務報導準則之改善	民國 102 年 1 月 1 日

經評估後本集團認為除下列各項外，適用 2013 年版 IFRSs 將不致對本集團造成重大變動：

1. 國際會計準則第 1 號「財務報表之表達」

該準則修正其他綜合損益之表達方式，將列示於其他綜合損益之項目依性質分類為「後續不重分類至損益」及「後續將重分類至損益」兩類別。該修正同時規定以稅前金額列示之其他綜合損益項目，其相關稅額應隨前述兩類別予以單獨列示。本集團將依該準則改變綜合損益表之表達方式。

2. 國際財務報導準則第 13 號「公允價值衡量」

該準則定義公允價值為：於衡量日，市場參與者間在有秩序之交易中出售資產所能收取或移轉負債所須支付之價格。建立公允價值衡量之架構，須以市場參與者之觀點；對於非金融資產之衡量須基於最高及最佳使用狀態；並規範公允價值衡量相關揭露。經評估該準則對本集團財務狀況與經營結果無重大影響，並將依規定增加公允價值衡量相關揭露。

(三) 國際會計準則理事會已發布但尚未經金管會認可之國際財務報導準則之影響

下表彙列國際會計準則理事會已發布但尚未納入金管會認可 2013 年版 IFRSs 之新發布、修正及修訂之準則及解釋：

新發布/修正/修訂準則及解釋	國際會計準則理事會 發布之生效日
國際財務報導準則第 9 號「金融工具」	民國 107 年 1 月 1 日
國際財務報導準則第 10 號及國際會計準則第 28 號之修正「投資者與其關聯企業或合資間之資產出售或投入」	民國 105 年 1 月 1 日
國際財務報導準則第 10 號、第 12 號及國際會計準則第 28 號之修正「投資個體：合併例外之適用」	民國 105 年 1 月 1 日
國際財務報導準則第 11 號之修正「收購聯合營運權益之會計處理」	民國 105 年 1 月 1 日
國際財務報導準則第 14 號「管制遞延帳戶」	民國 105 年 1 月 1 日

新發布/修正/修訂準則及解釋	國際會計準則理事會 發布之生效日
國際財務報導準則第 15 號「客戶合約之收入」	民國 106 年 1 月 1 日
國際會計準則第 1 號之修正「揭露計畫」	民國 105 年 1 月 1 日
國際會計準則第 16 號及第 38 號之修正「折舊及攤銷可接受方法之釐清」	民國 105 年 1 月 1 日
國際會計準則第 16 號及第 41 號之修正「農業：生產性植物」	民國 105 年 1 月 1 日
國際會計準則第 19 號之修正「確定福利計畫：員工提撥」	民國 103 年 7 月 1 日
國際會計準則第 27 號之修正「單獨財務報表下之權益法」	民國 105 年 1 月 1 日
國際會計準則第 36 號之修正「非金融資產可回收金額之揭露」	民國 103 年 1 月 1 日
國際會計準則第 39 號之修正「衍生工具之合約更替及避險會計之繼續」	民國 103 年 1 月 1 日
國際財務報導解釋第 21 號「公課」	民國 103 年 1 月 1 日
2010-2012 年對國際財務報導準則之改善	民國 103 年 7 月 1 日
2011-2013 年對國際財務報導準則之改善	民國 103 年 7 月 1 日
2012-2014 年對國際財務報導準則之改善	民國 105 年 1 月 1 日

本集團現正持續評估上述準則及解釋對本集團財務狀況與經營結果之影響，相關影響待評估完成時予以揭露。

四、重大會計政策之彙總說明

編製本合併財務報告所採用之主要會計政策說明如下。除另有說明外，此等政策在所有報導期間一致地適用。

(一) 遵循聲明

本合併財務報告係依據證券發行人財務報告編製準則與金管會認可之國際財務報導準則、國際會計準則、解釋及解釋公告(以下簡稱 IFRSs)編製。

(二) 編製基礎

1. 除下列重要項目外，本合併財務報告係按歷史成本編製：

- (1) 按公允價值衡量之透過損益按公允價值衡量之金融資產及負債。
- (2) 按退休基金資產減除確定福利義務現值認列之確定福利負債。

2. 編製符合 IFRSs 之財務報告需要使用一些重要會計估計，在應用本集團的會計政策過程中亦需要管理階層運用其判斷，涉及高度判斷或複雜性之項目，或涉及合併財務報告之重大假設及估計之項目，請詳附註五說明。

(三) 合併基礎

1. 合併財務報告編製原則

- (1) 本集團將所有子公司納入合併財務報告編製之個體。子公司指本集團有權主導其財務及營運政策之所有個體，一般係直接或間接持有其超過 50% 表決權之股份。在評估本集團是否控制另一個體時，已考量目前可執行或可轉換潛在表決權之存在及影響。子公司自收購日(即本集團取得控制之日)起全面合併，於喪失控制之日起停止合併。

- (2) 集團內公司間之交易、餘額及未實現損益業已銷除。子公司之會計政策已作必要之調整，與本集團採用之政策一致。
- (3) 損益及其他綜合損益各組成部分歸屬於母公司業主及非控制權益；綜合損益總額亦歸屬於母公司業主及非控制權益，即使非控制權益因而成為虧損餘額。
- (4) 對子公司持股之變動若未導致喪失控制（與非控制權益之交易），係作為權益交易處理，亦即視為與業主間進行之交易。非控制權益之調整金額與所支付或收取對價之公允價值間之差額係直接認列為權益。
- (5) 當集團喪失對子公司之控制，對前子公司之剩餘投資係按公允價值重新衡量，公允價值與帳面金額之差額認列為當期損益。對於先前認列於其他綜合損益與該子公司有關之所有金額，其會計處理與本集團若直接處分相關資產或負債之基礎相同，亦即如先前認列為其他綜合損益之利益或損失，於處分相關資產或負債時將被重分類為損益，則當喪失對子公司之控制時，將該利益或損失自權益重分類為損益。

2. 列入合併財務報告之所有子公司如下：

投資公司 名稱	子 公 司 名 稱	業務性質	所持股權百分比		說明
			103年 12月31日	102年 12月31日	
訊連科技股份有限公司	CyberLink.Com Corp. (CyberLink-USA)	電腦軟體 之銷售	100%	100%	
訊連科技股份有限公司	CyberLink Europe B. V. (CyberLink-B. V.)	電腦軟體 之銷售	100%	100%	
訊連科技股份有限公司	CyberLink International Technology Corp. (CyberLink-B. V. I)	對各種事 業之投資	100%	100%	
訊連科技股份有限公司	訊連投資股份有限公司 (訊連投資)	對各種事 業之投資	100%	100%	
CyberLink International Technology Corp.	CyberLink Inc. (CyberLink-Japan)	電腦軟體 之銷售	100%	100%	
CyberLink.Com Corp.	ImageChef Incorporated (ImageChef)	雲端社群 分享平台	100%	-	註

註：本集團於民國 103 年 5 月向外部第三者取得 ImageChef 100% 股權，爰將具控制之日起該公司資產、負債、收益及費損併入本集團之合併財務報告中。

3. 未列入合併財務報告之子公司：

無此情形。

4. 子公司會計期間不同之調整及處理方式：

無此情形。

5. 子公司將資金移轉予母公司之能力受重大限制：

無此情形。

(四) 外幣換算

本集團內每一個體之財務報告所列之項目，均係以該個體營運所處主要經濟環境之貨幣（即功能性貨幣）衡量。本合併財務報告係以本公司之功能性貨幣「新台幣」作為表達貨幣列報。

1. 外幣交易及餘額

- (1) 外幣交易採用交易日或衡量日之即期匯率換算為功能性貨幣，換算此等交易產生之換算差額認列為當期損益。
- (2) 外幣貨幣性資產及負債餘額，按資產負債表日之即期匯率評價調整，因調整而產生之換算差額認列為當期損益。
- (3) 外幣非貨幣性資產及負債餘額，屬透過損益按公允價值衡量者，按資產負債表日之即期匯率評價調整，因調整而產生之兌換差額認列為當期損益；屬透過其他綜合損益按公允價值衡量者，按資產負債表日之即期匯率評價調整，因調整而產生之兌換差額認列於其他綜合損益項目；屬非按公允價值衡量者，則按初始交易日之歷史匯率衡量。
- (4) 所有兌換損益在損益表之「其他利益及損失」列報。

2. 國外營運機構之換算

- (1) 功能性貨幣與表達貨幣不同之所有集團個體，其經營結果和財務狀況以下列方式換算為表達貨幣：
 - A. 表達於每一資產負債表之資產及負債係以該資產負債表日之收盤匯率換算；
 - B. 表達於每一綜合損益表之收益及費損係以當期平均匯率換算；及
 - C. 所有因換算而產生之兌換差額認列為其他綜合損益。
- (2) 收購國外個體產生之商譽及公允價值調整視為該國外個體之資產及負債，並按期末匯率換算。

(五) 資產負債區分流動及非流動之分類標準

1. 資產符合下列條件之一者，分類為流動資產：

- (1) 預期將於正常營業週期中實現該資產、消耗或意圖出售者。
- (2) 主要為交易目的而持有者。
- (3) 預期於資產負債表日後十二個月內將實現者。
- (4) 現金或約當現金，但於資產負債表日後至少十二個月交換、或用以清償負債受到限制者除外。

本集團將所有不符合上述條件之資產分類為非流動。

2. 負債符合下列條件之一者，分類為流動負債：

- (1) 預期將於正常營業週期中清償者。
- (2) 主要為交易目的而持有者。
- (3) 預期於資產負債表日後十二個月內清償者。

- (4)不能無條件將清償期限遞延至資產負債表日後至少十二個月者。負債之條款，可能依交易對方之選擇，以發行權益工具而導致清償者，不影響其分類。

本集團將所有不符合上述條件之負債分類為非流動。

(六) 約當現金

約當現金係指短期並具高度流動性之投資，該投資可隨時轉換成定額現金且價值變動之風險甚小。定期存款符合前述定義且其持有目的係為滿足營運上之短期現金承諾者，分類為約當現金。

(七) 透過損益按公允價值衡量之金融資產

1. 透過損益按公允價值衡量之金融資產係指持有供交易之金融資產。金融資產若在取得時主要係為短期內出售，則分類為持有供交易之金融資產。
2. 本集團對於符合交易慣例之持有供交易之金融資產係採用交易日會計。
3. 透過損益按公允價值衡量之金融資產，於原始認列時按公允價值衡量，相關交易成本則認列為當期損益。續後按公允價值衡量，其公允價值之變動認列於當期損益。

(八) 應收帳款

係屬原始產生之應收款，係在正常營業過程中就商品銷售或服務提供所產生之應收客戶款項。於原始認列時按公允價值衡量，後續採有效利息法按攤銷後成本扣除減損後之金額衡量。惟屬未付息之短期應收帳款，因折現影響不重大，後續以原始發票金額衡量。

(九) 金融資產減損

1. 本集團於每一資產負債表日，評估是否已經存在減損之任何客觀證據，顯示某一或一組金融資產於原始認列後發生一項或多項事項（即「損失事項」），且該損失事項對一金融資產或一組金融資產之估計未來現金流量具有能可靠估計之影響。
2. 本集團用以決定是否存在減損損失之客觀證據的政策如下：
 - (1) 發行人或債務人之重大財務困難；
 - (2) 違約，諸如利息或本金支付之延滯或不償付；
 - (3) 本集團因與債務人財務困難相關之經濟或法律理由，給予債務人原不可能考量之讓步；
 - (4) 債務人將進入破產或其他財務重整之可能性大增；
 - (5) 由於財務困難而使該金融資產之活絡市場消失；
 - (6) 可觀察到之資料顯示，一組金融資產之估計未來現金流量於該等資產原始認列後發生可衡量之減少，雖然該減少尚無法認定係屬該組中之某個別金融資產，該等資料包括該組金融資產之債務人償付狀況之不利變化，或與該組金融資產中資產違約有關之全國性或區域性經濟情況；

- (7)發行人所處營運之技術、市場、經濟或法令環境中所發生具不利影響之重大改變的資訊，且該證據顯示可能無法收回該權益投資之投資成本；或
- (8)權益工具投資之公允價值大幅或持久性下跌至低於成本。
- 3.本集團經評估當已存在減損之客觀證據，且已發生減損損失時，按以下各類別處理：
- (1)以攤銷後成本衡量之金融資產
係以該資產帳面金額與估計未來現金流量按該金融資產原始有效利率折現之現值間之差額，認列減損損失於當期損益。當後續期間減損損失金額減少，且該減少能客觀地與認列減損後發生之事項相連結，則先前認列之減損損失在未認列減損情況下於迴轉日應有之攤銷後成本之限額內於當期損益迴轉。認列及迴轉減損損失之金額係藉由備抵帳戶調整資產之帳面金額。
- (2)以成本衡量之金融資產
係以該資產帳面金額與估計未來現金流量按類似金融資產之現時市場報酬率折現之現值間之差額，認列減損損失於當期損益。此類減損損失續後不得迴轉。認列減損損失之金額係藉由備抵帳戶調整資產之帳面金額。

(十) 金融資產之除列

本集團於符合下列情況之一時，將除列金融資產：

- 1.收取來自金融資產現金流量之合約權利失效。
- 2.移轉收取金融資產現金流量之合約權利，且業已移轉金融資產所有權之幾乎所有風險及報酬。
- 3.移轉收取金融資產現金流量之合約權利，惟未保留對金融資產之控制。

(十一) 租賃(出租人)

營業租賃之租賃收益扣除給予承租人之任何誘因，於租賃期間內按直線法攤銷認列為當期損益。

(十二) 存貨

以取得成本為入帳基礎，成本結轉按加權平均法計算，期末存貨採成本與淨變現價值孰低法評價，比較成本與淨變現價值孰低時，採逐項比較法。淨變現價值係指在正常情況下之估計售價減除至完工尚需投入之成本及相關變動銷售費用後之餘額。

(十三) 不動產、廠房及設備

- 1.不動產、廠房及設備係以取得成本為入帳基礎。
- 2.後續成本只有在與該項目有關之未來經濟效益很有可能流入本集團，且該項目之成本能可靠衡量時，才包括在資產之帳面金額或認列為一項單獨資產。被重置部分之帳面金額應除列。所有其他維修費用於發生時認列為當期損益。

3. 不動產、廠房及設備之後續衡量採成本模式，除土地不提列折舊外，其他按估計耐用年限以直線法計提折舊。不動產、廠房及設備各項組成若屬重大，則單獨提列折舊。
4. 本集團於每一財務年度結束日對各項資產之殘值、耐用年限及折舊方法進行檢視，若殘值及耐用年限之預期值與先前之估計不同時，或資產所含之未來經濟效益之預期消耗型態已有重大變動，則自變動發生日起依國際會計準則第 8 號「會計政策、會計估計變動及錯誤」之會計估計變動規定處理。各項資產之耐用年限如下：

房屋及建築	50年
機器設備	3年
辦公設備	5年
運輸設備	5年

(十四) 投資性不動產

投資性不動產以取得成本認列，後續衡量採成本模式。除土地外，按估計耐用年限以直線法提列折舊，耐用年限為 50 年。

(十五) 無形資產

1. 專利權

係為研發電腦軟體而使用之專利權等，以取得成本為入帳基礎，按其估計效益年數分年平均攤提。

2. 商譽

商譽係因企業合併採收購法而產生。

(十六) 非金融資產減損

1. 本集團於資產負債表日針對有減損跡象之資產，估計其可回收金額，當可回收金額低於其帳面價值時，則認列減損損失。可回收金額係指一項資產之公允價值減出售成本或其使用價值，兩者較高者。除商譽外，當以前年度已認列資產減損之情況不存在或減少時，則迴轉減損損失，惟迴轉減損損失而增加之資產帳面金額，不超過該資產若未認列減損損失情況下減除折舊或攤銷後之帳面金額。
2. 商譽應定期估計其可回收金額。當可回收金額低於其帳面價值時，則認列減損損失。商譽減損之減損損失於以後年度不予迴轉。
3. 商譽為減損測試之目的，分攤至現金產生單位。此項分攤是依據營運部門辨認，將商譽分攤至預期可從產生商譽之企業合併而受益之現金產生單位或現金產生單位群組。

(十七) 應付帳款及票據

應付帳款及票據係在正常營業過程中自供應商取得商品或勞務而應支付之義務。於原始認列時按公允價值衡量，後續採有效利息法按攤銷後成本衡量。惟屬未付息之短期應付帳款，因折現影響不重大，後續以原始發票金額衡量。

(十八) 金融負債之除列

本集團於合約所載之義務履行、取消或到期時，除列金融負債。

(十九) 負債準備

負債準備係因過去事件而負有現時法定或推定義務，很有可能需要流出具經濟效益之資源以清償該義務，且該義務之金額能可靠估計時認列。負債準備之衡量係以資產負債表日清償該義務所需支出之最佳估計現值衡量，折現率採用反映目前市場對貨幣時間價值及負債特定風險之評估之稅前折現率，折現之攤銷認列為利息費用。未來營運損失不得認列負債準備。

(二十) 員工福利

1. 短期員工福利

短期員工福利係以預期支付之非折現金額衡量，並於相關服務提供時認列為費用。

2. 退休金

(1) 確定提撥計畫

對於確定提撥計畫，係依權責發生基礎將應提撥之退休基金數額認列為當期之退休金成本。預付提撥金於可退還現金或減少未來給付之範圍內認列為資產。

(2) 確定福利計畫

A. 確定福利計畫下之淨義務係以員工當期或過去服務所賺得之未來福利金額折現計算，並以資產負債表日之確定福利義務現值減除計畫資產之公允價值。確定福利淨義務每年由精算師採用預計單位福利法計算，折現率則參考資產負債表日與確定福利計畫之貨幣及期間一致之高品質公司債之市場殖利率決定；在此類債券無深度市場之國家，係使用政府公債（於資產負債表日）之市場殖利率。

B. 確定福利計畫產生之精算損益係於發生當期認列為其他綜合損益。

3. 員工分紅及董監酬勞

員工分紅及董監事酬勞係於具法律或推定義務且金額可合理估計時，認列為費用及負債。嗣後股東會決議實際配發金額與估列金額有差異時，則按會計估計變動處理。另本集團係以財務報告年度之次年度股東會決議日前一日之每股公允價值，並考慮除權除息影響後之金額，計算股票紅利之股數。

(二十一) 員工股份基礎給付

以權益交割之股份基礎給付協議係於給與日以所給與權益商品之公允價值衡量所取得之員工勞務，於既得期間認列為酬勞成本，並相對調整權益。權益商品之公允價值應反映市價既得條件及非既得條件之影響。認列之酬勞成本係隨著預期將符合服務條件及非市價既得條件之獎酬數量予以調整，直至最終認列金額係以既得日既得數量認列。

(二十二) 所得稅

1. 所得稅費用包含當期及遞延所得稅。除與列入其他綜合損益或直接列入權益之項目有關之所得稅分別列入其他綜合損益或直接列入權益外，所得稅係認列於損益。
2. 本集團依據營運及產生應課稅所得之所在國家，在資產負債表日已立法或已實質性立法之稅率計算當期所得稅。管理階層就適用所得稅相關法規定期評估所得稅申報之狀況，並在適用情況下根據預期須向稅捐機關支付之稅款估列所得稅負債。未分配盈餘依所得稅法加徵 10% 之所得稅，俟盈餘產生年度之次年度於股東會通過盈餘分派案後，始就實際盈餘之分派情形，認列 10% 之未分配盈餘所得稅費用。
3. 遞延所得稅採用資產負債表法，按資產及負債之課稅基礎與其於合併資產負債表之帳面金額所產生之暫時性差異認列。源自於原始認列之商譽所產生之遞延所得稅負債則不予認列，若遞延所得稅源自於交易（不包括企業合併）中對資產或負債之原始認列，且在交易當時未影響會計利潤或課稅所得（課稅損失），則不予認列。若投資子公司產生之暫時性差異，本集團可以控制暫時性差異迴轉之時間點，且暫時性差異很有可能於可預見之未來不會迴轉者則不予認列。遞延所得稅採用在資產負債表日已立法或已實質性立法，並於有關之遞延所得稅資產實現或遞延所得稅負債清償時預期適用之稅率及稅法為準。
4. 遞延所得稅資產於暫時性差異很有可能用以抵減未來應課稅所得之範圍內認列，並於每一資產負債表日重評估未認列及已認列之遞延所得稅資產。
5. 當有法定執行權將所認列之當期所得稅資產及負債金額互抵且有意圖以淨額基礎清償或同時實現資產及清償負債時，始將當期所得稅資產及當期所得稅負債互抵；當有法定執行權將當期所得稅資產及當期所得稅負債互抵，且遞延所得稅資產及負債由同一稅捐機關課徵所得稅之同一納稅主體、或不同納稅主體產生但各主體有意圖以淨額基礎清償或同時實現資產及清償負債時，始將遞延所得稅資產及負債互抵。
6. 因研究發展支出而產生之未使用所得稅抵減遞轉後期部分，係在很有可能未來課稅所得以供未使用所得稅抵減使用之範圍內，認列遞延所得稅資產。

(二十三) 股利分配

分派予本公司股東之現金股利於股東會決議分派時於財務報告認列為負債。

(二十四) 收入及成本認列

1. 本集團銷售電腦軟體相關產品。收入係正常營業活動中對集團外顧客銷售商品已收或應收對價之公允價值，以扣除增值稅、支付顧客的酬金、銷貨退回、數量折扣及折讓之淨額表達。

2. 商品銷售於商品交付予買方、銷貨金額能可靠衡量且未來經濟效益很有可能流入企業時認列收入。當與所有權相關之重大風險與報酬已移轉予顧客，本集團對商品既不持續參與管理亦未維持有效控制且顧客根據銷售合約接受商品，或有客觀證據顯示所有接受條款均已符合時，商品交付方屬發生。
3. 與電腦硬體廠商搭售的產品，係依合約約定金額於授權產品交付予廠商時認列收入，或依廠商將內建本集團軟體的產品出售後定期提供予本集團的結算報表認列收入，其中此類廠商的結算報表通常在出貨之次一季提供予本集團；若係經由經銷、零售通路銷售的產品，通常在產品運送予經銷商、零售通路時認列收入；本集團透過網際網路銷售的產品，係依網路通路商所提供的銷售報表認列收入，通常是在產品出售之次月提供。
4. 本集團不定期免費提供客戶經由網路下載軟體除錯程式附件，是項服務非本集團產品銷售所伴隨的義務，亦不增加產品之主要功能，故於銷貨時估列之相關服務成本及負債，不影響收入之認列。
5. 本集團對銷售之產品提供價格折扣及瑕疵品退回權，採用歷史經驗估計折扣及退貨，於銷貨認列時提列備抵銷貨退回及折讓。
6. 產品銷售成本包含了產品包裝與製造成本、支付第三者的權利金、提列的權利金負債準備及呆滯與過時之存貨跌價損失等。

(二十五) 營運部門

本集團營運部門資訊與提供給主要營運決策者之內部管理報告採一致之方式報導。主要營運決策者負責分配資源予營運部門並評估其績效，經辨識本集團之主要營運決策者為董事會。

(二十六) 企業合併

1. 本集團採用收購法進行企業合併。合併對價根據所移轉之資產、所產生或承擔之負債及所發行之權益工具之公允價值計算，所移轉之對價包括或有對價約定所產生之任何資產和負債之公允價值。與收購有關之成本於發生時認列為費用。企業合併中所取得可辨認之資產及所承擔之負債，按收購日之公允價值衡量。本集團以個別收購交易為基準，選擇按公允價值或按非控制權益占被收購者可辨認淨資產之比例衡量被收購者之非控制權益。
2. 移轉對價、被收購者非控制權益，及先前已持有被收購者之權益之公允價值總額，若超過所取得可辨認資產及承擔之負債之公允價值，於收購日認列為商譽；所取得可辨認資產及承擔之負債之公允價值，若超過移轉對價、被收購者非控制權益，及先前已持有被收購者之權益之公允價值總額，該差額於收購日認列為當期損益。

五、重大會計判斷、估計及假設不確定性之主要來源

本集團編製本合併財務報告時，管理階層已運用其判斷以決定所採用之會計政策，並依據資產負債表日當時之情況對於未來事件之合理預期以作出會計估計及假設。所作出之重大會計估計與假設可能與實際結果存有差異，將考量歷史

經驗及其他因子持續評估及調整。請詳下列對重大會計判斷、估計與假設不確定性之說明：

(一)會計政策採用之重要判斷

1. 金融資產－權益投資之減損

本集團依據國際會計準則第39號決定個別金融資產－權益投資是否發生減損，於作此項決定時需重大判斷。本集團評估個別權益投資之公允價值低於其成本的時間及金額，以及被投資者之財務健全情況和短期業務前景，包括產業及部門績效、技術變遷以及營運及融資現金流量等因素。

2. 投資性不動產

本集團持有之部分不動產的目的係為賺取租金或資本增值，始將該不動產分類為投資性不動產項下。

(二)重要會計估計及假設

1. 商譽減損評估

商譽減損之評估過程依賴本集團之主觀判斷，包含辨認現金產生單位及分攤資產負債和商譽至相關現金產生單位，及決定相關現金產生單位之可回收金額。有關商譽減損評估，請參閱附註六(八)之說明。

2. 遞延所得稅資產之可實現性

遞延所得稅資產係於未來很有可能有足夠之課稅所得供可減除暫時性差異使用時方予以認列。評估遞延所得稅資產之可實現性時，必須涉及管理階層之重大會計判斷及估計，包含預期未來銷貨收入成長及利潤率、免稅期間、可使用之所得稅抵減、稅務規劃等假設。任何關於全球經濟環境、產業環境的變遷及法令的改變，均可能引起遞延所得稅資產之重大調整。

截至民國103年12月31日，本集團認列之遞延所得稅資產為\$44,706。

3. 權利金負債準備之提列

本集團依據所處產業特性、其他已知原因以及管理階層的判斷估計可能發生的權利金支出，並於相關產品出售當期認列為產品銷售成本。任何產業環境之變遷，均可能會重大影響本集團權利金負債準備之金額。

截至民國103年12月31日，本集團認列之權利金負債準備為\$380,909。

六、重要會計項目之說明

(一)現金及約當現金

	103年12月31日	102年12月31日
庫存現金	\$ 267	\$ 262
活期存款	1,027,218	1,145,898
支票存款	112,457	45,124
定期存款	2,921,236	2,875,284
	<u>\$ 4,061,178</u>	<u>\$ 4,066,568</u>

1. 本集團往來之金融機構信用品質良好，且本集團與多家金融機構往來以分散信用風險，預期發生違約之可能性甚低，於資產負債表日最大信用風險之暴險金額為現金及約當現金之帳面金額。
2. 本集團未有將現金及約當現金提供作為質押擔保之情形。

(二) 透過損益按公允價值衡量之金融資產-流動

	<u>103年12月31日</u>	<u>102年12月31日</u>
持有供交易之金融資產		
債券型基金	\$ 214,603	\$ 178,734
評價調整	<u>2,351</u>	<u>2,310</u>
	<u>\$ 216,954</u>	<u>\$ 181,044</u>

本集團持有供交易之金融資產於民國 103 年度及 102 年度認列之淨利益分別計 \$893 及 \$4,413。

(三) 應收票據

	<u>103年12月31日</u>	<u>102年12月31日</u>
應收票據	\$ 11,763	\$ 5,849
減：備抵呆帳	<u>(30)</u>	<u>(30)</u>
	<u>\$ 11,733</u>	<u>\$ 5,819</u>

(四) 應收帳款

	<u>103年12月31日</u>	<u>102年12月31日</u>
應收帳款	\$ 208,151	\$ 282,495
減：備抵銷售退回及折讓	<u>(45,598)</u>	<u>(19,870)</u>
減：備抵呆帳	<u>(518)</u>	<u>(518)</u>
	<u>\$ 162,035</u>	<u>\$ 262,107</u>

1. 本集團之應收帳款於民國 103 年及 102 年 12 月 31 日最大信用風險之暴險金額為每類應收帳款之帳面金額。
2. 本集團並未持有任何擔保品。

(五) 以成本衡量之金融資產

<u>項 目</u>	<u>103年12月31日</u>	<u>102年12月31日</u>
非流動項目：		
非上市櫃公司股票	<u>\$ 87,048</u>	<u>\$ 53,007</u>

1. 本集團持有之非上市櫃公司股票及私募基金投資依據投資之意圖應分類為備供出售金融資產，惟因該標的非於活絡市場公開交易，且無法取得足夠之類似公司之產業資訊及被投資公司之相關財務資訊，因此無法合理可靠衡量其公允價值，故分類為「以成本衡量之金融資產」。
2. 本集團民國 103 年及 102 年 12 月 31 日以成本衡量之金融資產未有提供質押之情況。

(六) 不動產、廠房及設備

	土地	房屋及建築	機器設備	辦公設備	運輸設備	合計
<u>103年1月1日</u>						
成本	\$220,698	\$142,412	\$21,828	\$7,293	\$5,092	\$397,323
累計折舊	-	(32,936)	(12,698)	(5,902)	(3,297)	(54,833)
	<u>\$220,698</u>	<u>\$109,476</u>	<u>\$9,130</u>	<u>\$1,391</u>	<u>\$1,795</u>	<u>\$342,490</u>
<u>103年</u>						
1月1日	\$220,698	\$109,476	\$9,130	\$1,391	\$1,795	\$342,490
增添	46,743	51,476	4,157	943	5,955	109,274
資產處分成本	-	(4,970)	(2,481)	(1,627)	(3,620)	(12,698)
處分日之累計折舊餘額	-	4,970	2,481	1,449	2,966	11,866
折舊費用	-	(3,394)	(4,184)	(709)	(783)	(9,070)
淨兌換差額	-	(150)	(5)	99	-	(56)
12月31日	<u>\$267,441</u>	<u>\$157,408</u>	<u>\$9,098</u>	<u>\$1,546</u>	<u>\$6,313</u>	<u>\$441,806</u>
<u>103年12月31日</u>						
成本	\$267,441	\$188,714	\$23,362	\$6,744	\$7,427	\$493,688
累計折舊	-	(31,306)	(14,264)	(5,198)	(1,114)	(51,882)
	<u>\$267,441</u>	<u>\$157,408</u>	<u>\$9,098</u>	<u>\$1,546</u>	<u>\$6,313</u>	<u>\$441,806</u>
<u>102年1月1日</u>						
成本	\$220,698	\$180,796	\$43,541	\$9,808	\$5,092	\$459,935
累計折舊	-	(67,241)	(35,148)	(8,017)	(2,448)	(112,854)
	<u>\$220,698</u>	<u>\$113,555</u>	<u>\$8,393</u>	<u>\$1,791</u>	<u>\$2,644</u>	<u>\$347,081</u>
<u>102年</u>						
1月1日	\$220,698	\$113,555	\$8,393	\$1,791	\$2,644	\$347,081
增添	-	-	5,102	261	-	5,363
資產處分成本	-	(37,830)	(26,386)	(2,670)	-	(66,886)
處分日之累計折舊餘額	-	37,830	26,386	2,666	-	66,882
折舊費用	-	(3,647)	(4,216)	(769)	(849)	(9,481)
淨兌換差額	-	(432)	(149)	112	-	(469)
12月31日	<u>\$220,698</u>	<u>\$109,476</u>	<u>\$9,130</u>	<u>\$1,391</u>	<u>\$1,795</u>	<u>\$342,490</u>
<u>102年12月31日</u>						
成本	\$220,698	\$142,412	\$21,828	\$7,293	\$5,092	\$397,323
累計折舊	-	(32,936)	(12,698)	(5,902)	(3,297)	(54,833)
	<u>\$220,698</u>	<u>\$109,476</u>	<u>\$9,130</u>	<u>\$1,391</u>	<u>\$1,795</u>	<u>\$342,490</u>

(七) 投資性不動產

	土地	房屋及建築	合計
<u>103年1月1日</u>			
成本	\$ 799,024	\$ 556,079	\$ 1,355,103
累計折舊	-	(53,678)	(53,678)
	<u>\$ 799,024</u>	<u>\$ 502,401</u>	<u>\$ 1,301,425</u>
<u>103年</u>			
1月1日	\$ 799,024	\$ 502,401	\$ 1,301,425
折舊費用	-	(10,922)	(10,922)
12月31日	<u>\$ 799,024</u>	<u>\$ 491,479</u>	<u>\$ 1,290,503</u>
<u>103年12月31日</u>			
成本	\$ 799,024	\$ 556,079	\$ 1,355,103
累計折舊	-	(64,600)	(64,600)
	<u>\$ 799,024</u>	<u>\$ 491,479</u>	<u>\$ 1,290,503</u>
	土地	房屋及建築	合計
<u>102年1月1日</u>			
成本	\$ 799,024	\$ 556,079	\$ 1,355,103
累計折舊	-	(42,756)	(42,756)
	<u>\$ 799,024</u>	<u>\$ 513,323</u>	<u>\$ 1,312,347</u>
<u>102年</u>			
1月1日	\$ 799,024	\$ 513,323	\$ 1,312,347
折舊費用	-	(10,922)	(10,922)
12月31日	<u>\$ 799,024</u>	<u>\$ 502,401</u>	<u>\$ 1,301,425</u>
<u>102年12月31日</u>			
成本	\$ 799,024	\$ 556,079	\$ 1,355,103
累計折舊	-	(53,678)	(53,678)
	<u>\$ 799,024</u>	<u>\$ 502,401</u>	<u>\$ 1,301,425</u>

1. 投資性不動產之租金收入及直接營運費用：

	103年度	102年度
投資性不動產之租金收入	<u>\$ 48,822</u>	<u>\$ 48,505</u>
當期產生租金收入之投資性不動產所發生之直接營運費用	<u>\$ 14,125</u>	<u>\$ 14,055</u>

2. 本集團持有之投資性不動產於民國 103 年及 102 年 12 月 31 日之公允價值分別為 \$2,380,291 及 \$2,010,825，上開公允價值係根據相關資產鄰近地區類似不動產之市場交易價格評估而得。

(八) 無形資產

	商譽	其他	合計
103年1月1日			
成本	\$ -	\$ 850	\$ 850
累計攤銷	-	(706)	(706)
	<u>\$ -</u>	<u>\$ 144</u>	<u>\$ 144</u>
103年			
1月1日	\$ -	\$ 144	\$ 144
增添－企業合併取得	25,001	-	25,001
攤銷費用	-	(113)	(113)
減損損失	(25,163)	-	(25,163)
淨兌換差額	162	-	162
12月31日	<u>\$ -</u>	<u>\$ 31</u>	<u>\$ 31</u>
103年12月31日			
成本	\$ 25,163	\$ 470	\$ 25,633
累計攤銷及減損	(25,163)	(439)	(25,602)
	<u>\$ -</u>	<u>\$ 31</u>	<u>\$ 31</u>
	商譽	其他	合計
102年1月1日			
成本	\$ -	\$ 2,037	\$ 2,037
累計攤銷	-	(1,607)	(1,607)
	<u>\$ -</u>	<u>\$ 430</u>	<u>\$ 430</u>
102年			
1月1日	\$ -	\$ 430	\$ 430
攤銷費用	-	(286)	(286)
12月31日	<u>\$ -</u>	<u>\$ 144</u>	<u>\$ 144</u>
102年12月31日			
成本	\$ -	\$ 850	\$ 850
累計攤銷	-	(706)	(706)
	<u>\$ -</u>	<u>\$ 144</u>	<u>\$ 144</u>

1. 無形資產攤銷明細如下：

	103年度	102年度
推銷費用	\$ 113	\$ 170
研究發展費用	-	116
	<u>\$ 113</u>	<u>\$ 286</u>

2. 商譽分攤至按營運部門辨認之本集團現金產生單位，可回收金額依據使用價值評估，而使用價值係依據管理階層已核准之五年度財務預算之稅前現金流量預測計算。因本集團依據使用價值計算之可收回金額低於帳面金額，故商譽發生減損。民國 103 年度對商譽提列減損損失計 \$25,163。

(九) 應付帳款

	<u>103年12月31日</u>	<u>102年12月31日</u>
應付權利金	\$ 261,622	\$ 273,781
其他	8,848	10,565
	<u>\$ 270,470</u>	<u>\$ 284,346</u>

(十) 其他應付款

	<u>103年12月31日</u>	<u>102年12月31日</u>
代收權利金款項	\$ 324,528	\$ 303,348
應付員工紅利及董監酬勞	126,645	121,178
應付薪資	79,254	79,081
應付員工獎金	62,936	55,519
應付促銷費	40,180	35,765
應付員工紅利-97年度以前	20,444	20,444
應付勞務費	13,470	21,335
應付佣金	6,246	12,850
應付費用-其他	17,244	23,979
其他應付款-其他	15,738	1,910
	<u>\$ 706,685</u>	<u>\$ 675,409</u>

(十一) 負債準備

	<u>權利金</u>	<u>軟體除錯成本</u>	<u>合計</u>
<u>103年</u>			
1月1日	\$ 314,046	\$ 9,018	\$ 323,064
本期新增之負債準備	66,863	-	66,863
本期迴轉之未使用金額	-	(1,128)	(1,128)
12月31日	<u>\$ 380,909</u>	<u>\$ 7,890</u>	<u>\$ 388,799</u>
	<u>權利金</u>	<u>軟體除錯成本</u>	<u>合計</u>
<u>102年</u>			
1月1日	\$ 302,782	\$ 12,085	\$ 314,867
本期新增之負債準備	19,031	-	19,031
本期使用之負債準備	(7,767)	-	(7,767)
本期迴轉之未使用金額	-	(3,067)	(3,067)
12月31日	<u>\$ 314,046</u>	<u>\$ 9,018</u>	<u>\$ 323,064</u>

負債準備分析如下：

	103年12月31日	102年12月31日
非流動	\$ 388,799	\$ 323,064

1. 權利金

本集團依據所處產業特性、其他已知原因以及管理階層的判斷估計可能發生的權利金支出，並於相關產品出售當期認列為產品銷售成本。任何產業環境之變遷，均可能會重大影響本集團權利金負債準備之金額。該權利金負債準備，將於專利所有權人求償時支付。

2. 軟體除錯成本

本集團不定期免費提供客戶經由網路下載軟體除錯程式附件，配合銷貨收入估列相關之軟體除錯成本及負債。

(十二) 退休金

1. (1) 本公司依據「勞動基準法」之規定，訂有確定福利之退休辦法，適用於民國 94 年 7 月 1 日實施「勞工退休金條例」前所有正式員工之服務年資，以及於實施「勞工退休金條例」後選擇繼續適用勞動基準法員工之後續服務年資。員工符合退休條件者，退休金之支付係根據服務年資及退休前 6 個月之平均薪資計算，15 年以內(含)的服務年資每滿一年給予兩個基數，超過 15 年之服務年資每滿一年給予一個基數，惟累積最高以 45 個基數為限。本公司按月就薪資總額 2%提撥退休基金，以勞工退休準備金監督委員會之名義專戶儲存於台灣銀行。

- (2) 資產負債表認列之金額如下：

	103年12月31日	102年12月31日
確定福利義務現值	(\$ 91,032)	(\$ 82,889)
計畫資產公允價值	22,539	20,848
認列於資產負債表之淨負債	(\$ 68,493)	(\$ 62,041)

- (3) 確定福利義務現值之變動如下：

	103年	102年
1月1日確定福利義務現值	(\$ 82,889)	(\$ 77,080)
利息成本	(1,655)	(1,155)
精算損益	(6,488)	(4,654)
12月31日確定福利義務現值	(\$ 91,032)	(\$ 82,889)

- (4) 計畫資產公允價值之變動如下：

	103年	102年
1月1日計畫資產之公允價值	\$ 20,848	\$ 19,395
計畫資產預期報酬	373	359
精算損益	118	(106)
雇主之提撥金	1,200	1,200
12月31日計畫資產之公允價值	\$ 22,539	\$ 20,848

(5)認列於綜合損益表之費用總額：

	<u>103年度</u>	<u>102年度</u>
利息成本	\$ 1,655	\$ 1,156
計畫資產之預期報酬	(373)	(359)
當期退休金成本	<u>\$ 1,282</u>	<u>\$ 797</u>
上述費用認列於綜合損益表中之各類成本及費用明細如下：		
	<u>103年度</u>	<u>102年度</u>
推銷費用	\$ 285	\$ 192
管理費用	145	85
研究發展費用	852	520
	<u>\$ 1,282</u>	<u>\$ 797</u>

(6)認列於其他綜合損益之精算損益如下：

	<u>103年度</u>	<u>102年度</u>
本期認列	<u>\$ 6,370</u>	<u>\$ 4,760</u>
累積金額	<u>\$ 26,856</u>	<u>\$ 20,486</u>

(7)本公司之確定福利退休計畫資產，係由台灣銀行按該基金年度投資運用計畫所定委託經營項目之比例及金額範圍內，依勞工退休基金收支保管及運用辦法第六條之項目（即存放國內外之金融機構，投資國內外上市、上櫃或私募之權益證券及投資國內外不動產之證券化商品等）辦理委託經營。該基金之運用，其每年決算分配之最低收益，不得低於依當地銀行二年定期存款利率計算之收益。103年及102年12月31日構成總計畫資產公允價值之百分比，請詳政府公告之各年度之勞工退休基金運用報告。

整體計畫資產預期報酬率係根據歷史報酬趨勢，對義務之整體期間報酬之預測，並參考勞工退休基金監理會對勞工退休基金之運用情形，於考量最低收益不得低於當地銀行二年定期存款利率之收益之影響所作之估計。

民國103年度及102年度，本公司計畫資產之實際報酬分別為\$491及\$253。

(8)有關退休金之精算假設彙總如下：

	<u>103年度</u>	<u>102年度</u>
折現率	2.00%	2.00%
未來薪資增加率	3.00%	3.00%
計畫資產預期長期報酬率	1.75%	1.75%
對於未來死亡率之假設係按照臺灣壽險業第五回經驗生命表估計。		

(9)經驗調整之歷史資訊如下：

	<u>103年度</u>	<u>102年度</u>	<u>101年度</u>
確定福利義務現值	(\$ 91,032)	(\$ 82,889)	(\$ 77,080)
計畫資產公允價值	<u>22,539</u>	<u>20,848</u>	<u>19,395</u>
計畫剩餘(短絀)	(\$ <u>68,493</u>)	(\$ <u>62,041</u>)	(\$ <u>57,685</u>)
計畫負債之經驗調整	(\$ <u>2,670</u>)	(\$ <u>6,305</u>)	(\$ <u>9,330</u>)
計畫負債之精算假設改變調整	(\$ <u>3,818</u>)	<u>1,652</u>	(\$ <u>6,195</u>)
計畫資產之經驗調整	<u>\$ 118</u>	(\$ <u>106</u>)	(\$ <u>202</u>)

(10)本公司於民國103年12月31日後一年內預計支付予退休計畫之提撥金為\$1,200。

2. (1)自民國94年7月1日起，本公司依據「勞工退休金條例」，訂有確定提撥之退休辦法，適用於本國籍之員工。本公司就員工選擇適用「勞工退休金條例」所定之勞工退休金制度部分，每月按不低於薪資之6%提繳勞工退休金至勞保局員工個人帳戶，員工退休金之支付依員工個人之退休金專戶及累積收益之金額採月退休金或一次退休金方式領取。

(2)民國103年度及102年度，本公司依上開退休金辦法認列之退休金成本分別為\$20,944及\$22,608。

(3)民國103年度及102年度，國外子公司依當地政府相關就業法令提撥之退休金分別為\$4,638及\$4,028。

(4)國內子公司無所屬員工，故未制定退休辦法及相關政策。

(十三)股份基礎給付

1.民國103年度及102年度，本公司之股份基礎給付協議如下：

<u>協議之類型</u>	<u>給與日</u>	<u>給與數量 (仟單位)</u>	<u>合約 期間</u>	<u>既得條件</u>
員工認股權計畫	96年1月30日	440	7年	2年之服務：累計可行使50%； 3年之服務：累計可行使75%； 4年之服務：累計可行使100%。
"	98年11月18日	1,708	7年	"
"	100年8月22日	2,405	7年	"

2. 上述股份基礎給付協議之詳細資訊如下：

	103年		102年	
	認股權數量 (仟單位)	加權平均 履約價格(元)	認股權數量 (仟單位)	加權平均 履約價格(元)
期初流通在外認股權 無償配股增發或調整 認股股數	3,172	\$ 80.50	3,128	\$ 90.97
本期執行認股權	(76)	55.70	(131)	59.20
本期放棄認股權	(274)	72.22	(13)	59.20
期末流通在外認股權	<u>2,822</u>	76.02	<u>3,172</u>	80.50
期末可執行認股權	<u>2,346</u>		<u>2,177</u>	

3. 民國 103 年度及 102 年度執行之認股權於執行日之加權平均股價分別為 76.02 元及 80.50 元。
4. 截至民國 103 年及 102 年 12 月 31 日，流通在外之認股權，履約價格區間分別為 55 元~105.8 元及 59.2 元~114 元，加權平均剩餘合約期間分別為 1.88~3.64 年及 0.08~4.64 年。
5. 本公司給與日給與之股份基礎給付交易使用 Black-Scholes 選擇權評價模式估計認股選擇權之公允價值，相關資訊如下：

協議之 類型	給與日	股價 (元)	履約價 格(元)	預期波 動率	預期 存續 期間	預期 股利	無風險 利率	每單位公允 價值(元)
員工認股 權計畫	96年1月 30日	\$ 135	\$ 135	41.59%	4.875	0.00%	1.98%	\$ 52.0084
員工認股 權計畫	98年11月 18日	136	136	41.16%	4.875	0.00%	1.13%	50.0693
員工認股 權計畫	100年8月 22日	61	61	38.58%	4.875	0.00%	1.05%	21.1605

註：預期波動率係採用最近期與該認股權預期存續期間約當之期間作為樣本區間之股價，並以該期間內股票報酬率之標準差估計而得。

6. 股份基礎給付交易產生之費用如下：

	103年度	102年度
權益交割	\$ 4,554	\$ 15,224

(十四)股本

1. 民國 103 年 12 月 31 日，本公司額定資本額為 \$1,610,000，分為 161,000 仟股（含員工認股權憑證可認購股數 21,000 仟股），實收資本額為 \$1,002,192，每股面額 10 元。本公司已發行股份之股款均已收訖。

本公司普通股期初與期末流通在外股數調節如下：

	單位：仟股	
	103年	102年
1月1日	100,143	94,351
員工執行認股權	76	131
資本公積轉增資	-	5,661
12月31日	100,219	100,143

2. 本公司於民國 102 年 6 月經股東會決議，以資本公積 \$56,610 轉增資發行新股，經報奉主管機關核准，增資基準日為民國 102 年 8 月 17 日，並於民國 102 年 9 月 26 日辦妥變更登記。

(十五) 資本公積

依公司法規定，超過票面金額發行股票所得之溢額及受領贈與之所得之資本公積，除得用於彌補虧損外，於公司無累積虧損時，按股東原有股份之比例發給新股或現金。另依證券交易法之相關規定，以上開資本公積撥充資本時，每年以其合計數不超過實收資本額 10% 為限。公司非於盈餘公積填補資本虧損仍有不足時，不得以資本公積補充之。

(十六) 保留盈餘

1. 依本公司章程規定，本公司經營高科技之軟體相關產業，正處於成長期，為配合產業整體環境與特性暨配合公司永續經營、追求股東長期利益之目標，本公司將考量股利發放年度之實際營運狀況與次一年度之資本預算規劃進行股東股利之分配，並以股票股利與現金股利相互搭配為原則，現階段現金股利之分配以不低於年度股利分配之 20% 為原則，惟因公司有重大之資本支出等計畫，得經股東會同意後，現金股利之分配可低於年度股利 20%，年度股利分配議案經提請股東會決議後分派之。年度決算如有盈餘，應先彌補歷年虧損及依法提繳營利事業所得稅，再依下列順序分配之：

- (1) 提列法定盈餘公積 10%。法定盈餘公積已達公司資本總額時不在此限。
- (2) 依證交法規定提列特別盈餘公積。
- (3) 董事、監察人酬勞就減除(1)至(2)規定數額後之剩餘數提撥不高於 1.5%。
- (4) 餘額加計累積未分配盈餘數為員工紅利及股東紅利，除保留部分於以後年度再行決議分配外，其分配原則為員工紅利不低於員工紅利及股東紅利合計數之 3%。員工紅利之分派得以現金或股票方式發放；員工股票紅利分派之對象得包含本公司及子公司正式編制內之全職員工。

本公司年度股東紅利分配，以不低於當年度稅後盈餘彌補歷年虧損、提列法定盈餘公積及特別盈餘公積後餘額之 50% 為原則。

2. 法定盈餘公積除彌補公司虧損及按股東原有股份之比例發給新股或現金外，不得使用之，惟發給新股或現金者，以該項公積超過實收資本額 25%之部分為限。
3. 本公司分派盈餘時，依法令規定須就當年度資產負債表日之其他權益項目借方餘額提列特別盈餘公積始得分派，俟後其他權益項目借方餘額迴轉時，迴轉金額得列入可供分派盈餘中。
4. 本公司民國 103 年度及 102 年度員工紅利估列金額分別為\$63,628 及 \$64,009；董監酬勞估列金額分別為\$9,544 及\$9,601，係以截至當期止之稅後淨利，考量法定盈餘公積等因素後，以董事會通過擬議之成數為基礎估列(以 10%及 1.5%估列)。經股東會決議之民國 102 年度員工紅利及董監酬勞與民國 102 年度財務報告認列之員工分紅\$64,009 及董監酬勞\$9,601 之差異為\$92，主要係估列數與實際配發數之差異，已調整民國 103 年度之損益。
本公司董事會通過及股東會決議之員工紅利及董監酬勞相關資訊可至公開資訊觀測站查詢。
5. 本公司於民國 103 年 6 月 19 日及 102 年 6 月 17 日，經股東會提議通過民國 102 年度及 101 年度盈餘分派案，相關明細如下：

	102年度		101年度	
	金額	每股股利(元)	金額	每股股利(元)
法定盈餘公積	\$ 70,795		\$ 65,135	
特別盈餘公積	-		45,772	
現金股利	701,030	\$ 7.00	660,455	\$ 7.00
合計	<u>\$ 771,825</u>		<u>\$ 771,362</u>	

(十七) 其他權益項目

外幣換算：	103年	102年
1月1日	(\$ 73,164)	(\$ 72,863)
外幣換算差異 - 集團	15,512	(301)
12月31日	<u>(\$ 57,652)</u>	<u>(\$ 73,164)</u>

(十八) 其他收入

	103年度	102年度
租金收入	\$ 50,242	\$ 48,505
利息收入-銀行存款利息	44,605	20,225
其他收入-其他	4,038	670
	<u>\$ 98,885</u>	<u>\$ 69,400</u>

(十九) 其他利益及損失

	<u>103年度</u>	<u>102年度</u>
淨外幣兌換利益	\$ 148,096	\$ 34,113
透過損益按公允價值衡量之金融資產淨利益	893	4,413
非金融資產減損損失	(25,163)	-
其他	(14,935)	(14,199)
	<u>\$ 108,891</u>	<u>\$ 24,327</u>

(二十) 成本、費用性質之額外資訊

	<u>103年度</u>	<u>102年度</u>
商品存貨銷貨成本	\$ 30,536	\$ 18,230
員工福利費用	842,264	865,220
權利金成本	280,944	394,988
勞務費用	144,511	122,561
促銷費用	93,036	89,903
產品支出費	63,954	80,813
不動產、廠房及設備折舊費用	9,070	9,481
其他	82,398	100,872
營業成本及營業費用	<u>\$ 1,546,713</u>	<u>\$ 1,682,068</u>

(二十一) 員工福利費用

	<u>103年度</u>	<u>102年度</u>
薪資費用	\$ 744,254	\$ 752,990
勞健保費用	52,975	54,165
退休金費用	26,864	27,433
員工認股權	4,554	15,224
其他用人費用	13,617	15,408
	<u>\$ 842,264</u>	<u>\$ 865,220</u>

(二十二) 所得稅

1. 所得稅費用

所得稅費用組成部分：

	103年度	102年度
當年應負擔之所得稅	\$ 173,520	\$ 190,008
以前年度所得稅費用於當年度之調整	4,927	(5,279)
當期所得稅總額	178,447	184,729
與暫時性差異產生及迴轉有關之遞延 所得稅費用	(1,812)	(3,976)
與所得稅抵減有關之遞延所得稅費用	-	103,152
遞延所得稅總額	(1,812)	99,176
當年度認列於損益之所得稅費用	\$ 176,635	\$ 283,905

2. 所得稅費用與會計利潤關係

	103年度	102年度
稅前淨利按法定稅率計算之所得稅	\$ 180,123	\$ 198,435
按稅法規定剔除項目之所得稅 影響數	33,004	31,939
投資抵減所得稅影響數	(41,419)	58,810
以前年度所得稅低(高)估數	4,927	(5,279)
所得稅費用	\$ 176,635	\$ 283,905

3. 因暫時性差異及投資抵減而產生之遞延所得稅資產或負債金額如下：

	103年度			
	1月1日	認列於損益	認列於其 他綜合淨利	12月31日
暫時性差異：				
-遞延所得稅資產：				
未實現銷貨毛利	\$ 7,565	\$ 4,585	\$ -	\$ 12,150
未實現備抵銷貨	16,711	1,690	-	18,401
未休假獎金	2,527	-	-	2,527
軟體除錯成本	1,535	(193)	-	1,342
退休金精算損益	9,203	-	1,083	10,286
小計	37,541	6,082	1,083	44,706
-遞延所得稅負債：				
未實現兌換利益	(2,910)	(4,046)	-	(6,956)
折舊認列差異	(464)	(224)	-	(688)
小計	(3,374)	(4,270)	-	(7,644)
合計	\$ 34,167	\$ 1,812	\$ 1,083	\$ 37,062

102年度

	認列於其			12月31日
	1月1日	認列於損益	他綜合淨利	
暫時性差異：				
-遞延所得稅資產：				
未實現銷貨毛利	\$ 2,867	\$ 4,698	\$ -	\$ 7,565
未實現備抵銷貨	14,485	2,226	-	16,711
未休假獎金	2,381	146	-	2,527
軟體除錯成本	2,056	(521)	-	1,535
退休金精算損益	5,947	-	3,256	9,203
投資抵減	103,152	(103,152)	-	-
小計	130,888	(96,603)	3,256	37,541
-遞延所得稅負債：				
未實現兌換利益	(843)	(2,067)	-	(2,910)
折舊認列差異	(340)	(124)	-	(464)
小計	(1,183)	(2,191)	-	(3,374)
合計	\$ 129,705	(\$ 98,794)	\$ 3,256	\$ 34,167

4. 本公司可享有之投資抵減明細及未認列為遞延所得稅資產之相關金額如下：

102年12月31日

抵減項目	未認列遞延		
	尚未抵減稅額	所得稅資產稅額	最後抵減年度
研究與發展支出	\$ 35,281	\$ 35,281	102年度
人才培訓	12	12	"
	\$ 35,293	\$ 35,293	

5. 本公司增資擴展經營軟體產品符合促進產業升級條例之規定，得自民國 100 年至民國 104 年期間享受五年免稅，惟於民國 103 年度估算當期所得稅時，綜合整體稅務考量未予以納入計算。
6. 本公司營利事業所得稅業經稅捐稽徵機關核定至民國 101 年度。
7. 未分配盈餘相關資訊

	103年12月31日	102年12月31日
86年度以前	\$ 9,932	\$ 9,932
87年度以後	1,089,716	1,143,564
	\$ 1,099,648	\$ 1,153,496

8. 截至民國 103 年及 102 年 12 月 31 日，本公司股東可扣抵稅額帳戶餘額分別為 \$64,281 及 \$10,797，民國 102 年度之盈餘分配稅額扣抵比率為 6.45%，民國 103 年度盈餘分配之預計稅額扣抵比率為 5.91%。

(二十三) 每股盈餘

	103年度		
	稅後金額	加權平均流通在外股數(仟股)	每股盈餘(元)
<u>基本每股盈餘</u>			
歸屬於母公司普通股股東之本期淨利	\$ 706,977	100,162	\$ 7.06
<u>稀釋每股盈餘</u>			
歸屬於母公司普通股股東之本期淨利	\$ 706,977	100,162	
具稀釋作用之潛在普通股之影響			
員工認股權憑證	-	671	
員工分紅	-	1,149	
屬於母公司普通股股東之本期淨利加潛在普通股之影響	\$ 706,977	101,982	\$ 6.93
<u>102年度</u>			
	稅後金額	追溯調整流通在外股數(仟股)	每股盈餘(元)
<u>基本每股盈餘</u>			
歸屬於母公司普通股股東之本期淨利	\$ 707,950	100,086	\$ 7.07
<u>稀釋每股盈餘</u>			
歸屬於母公司普通股股東之本期淨利	\$ 707,950	100,086	
具稀釋作用之潛在普通股之影響			
員工認股權憑證	-	682	
員工分紅	-	1,197	
屬於母公司普通股股東之本期淨利加潛在普通股之影響	\$ 707,950	101,965	\$ 6.94

(二十四) 企業合併

1. 本集團於民國 103 年 5 月 8 日以現金\$23,279 取得 ImageChef 100% 股權，該公司主係透過雲端社群分享各式圖片之美術拼貼平台。本集團預期收購後可加強在社群及雲端服務市場之地位，並預期透過經濟規模降低成本。

2. 收購 ImageChef 所支付之對價、所取得之資產和承擔之負債在收購日之公允價值，以及在收購日非控制權益公允價值資訊如下：

	<u>103年5月8日</u>
收購對價	
現金	\$ 23,279
取得可辨認資產及承擔負債之公允價值	
現金	455
應收帳款	862
預付費用	162
其他資產	90
應付帳款	(602)
應付費用	(2,689)
可辨認淨資產總額	(1,722)
商譽	<u>\$ 25,001</u>

3. 本集團自民國 103 年 5 月 8 日合併 ImageChef 起，ImageChef 貢獻之營業收入及稅前淨利分別為 \$5,009 及 \$666。若假設 ImageChef 自民國 103 年 1 月 1 日即已納入合併，則本集團之營業收入及稅前淨利將分別增加 \$942 及減少 \$921。

(二十五) 營業租賃

1. 本集團以營業租賃將台北市內湖區西湖段二小段 229 地號土地一筆、內湖「太陽科技廣場」廠辦大樓 B 棟 1 至 9 樓之樓層、新北市新店區「江陵資訊」商辦大樓 5 至 6 樓之樓層及美國加州位於 San Jose 之辦公室部份出租，民國 103 年度及 102 年度分別認列 \$50,242 及 \$48,505 之租金收入。本公司依一系列之租賃協議出租前開廠辦大樓，該些協議自民國 102 年至 108 年第三季屆滿，且該些協議並無續約權。另因不可取消合約之未來最低應收租賃給付總額如下：

	<u>103年12月31日</u>	<u>102年12月31日</u>
不超過1年	\$ 46,532	\$ 46,139
超過1年但不超過5年	81,351	64,340
	<u>\$ 127,883</u>	<u>\$ 110,479</u>

2. 子公司以營業租賃承租辦公室，租賃期間介於 1 至 2 年，並附有於租賃期間屆滿之續租權，部分租賃係依當地物價指數變動調增租金。民國 103 年度及 102 年度分別認列 \$7,795 及 \$8,413 之租金費用。另

因不可取消合約之未來最低應付租賃給付總額如下：

	<u>103年12月31日</u>	<u>102年12月31日</u>
不超過1年	\$ 4,350	\$ 3,704
超過1年但不超過5年	1,813	-
	<u>\$ 6,163</u>	<u>\$ 3,704</u>

(二十六) 非現金交易

不影響現金流量之籌資活動：

	103年度	102年度
資本公積配發股票股利	\$ -	\$ 56,610

七、關係人交易

主要管理階層薪酬資訊

	103年度	102年度
薪資及其他短期員工福利	\$ 98,699	\$ 89,400
退職後福利	1,292	1,010
業務執行費用	48	31
	\$ 100,039	\$ 90,441

八、質押之資產

本公司之資產提供擔保明細如下：

資產項目	帳面價值		擔保用途
	103年12月31日	102年12月31日	
其他非流動資產			
-定期存款	\$ -	\$ 10,000	法院假扣押之擔保

九、重大或有負債及未認列之合約承諾

(一) 或有事項

無。

(二) 承諾事項

請詳附註六(二十五)說明。

十、重大之災害損失

無此事項。

十一、重大之期後事項

無此事項。

十二、其他

(一) 資本管理

本集團之資本管理目標，係為保障集團能繼續經營，維持最佳資本結構以降低資金成本，並為股東提供報酬。為維持或調整資本結構，本集團可能會調整支付予股東之股利金額、退還資本予股東以及發行新股以調整至最適資本結構。

(二) 金融工具

1. 金融工具公允價值資訊

本集團非以公允價值衡量之金融工具(包括現金及約當現金、應收票據、應收帳款、其他應收款、其他金融資產、應付票據、應付帳款、其他應付款及存入保證金)的帳面金額係公允價值之合理近似值，另以公允價值衡量之金融工具的公允價值資訊請詳附註十二、(三)。

2. 財務風險管理政策

- (1) 本集團日常營運受多項財務風險之影響，包含市場風險(包括匯率風險、利率風險、及價格風險)、信用風險及流動性風險。本集團整體風險管理政策著重於金融市場的不可預測事項，並尋求可降低對本集團財務狀況及財務績效之潛在不利影響。
- (2) 風險管理工作由本集團財務部按照董事會核准之政策執行。本集團財務部透過與集團營運單位密切合作，負責辨認、評估與規避財務風險。董事會對整體風險管理訂有書面原則，亦對特定範圍與事項提供書面政策，例如匯率風險、利率風險、信用風險、衍生與非衍生金融工具之使用，以及剩餘流動資金之投資。

3. 重大財務風險之性質及程度

(1) 市場風險

匯率風險

- A. 本集團財務風險管理目標，係為管理與營運活動相關之匯率風險、利率風險、信用風險及流動風險。為降低相關財務風險，本集團致力於辨認、評估並規避市場之不確定性，以降低市場變動對公司財務績效之潛在不利影響。
- B. 本集團從事之業務涉及若干非功能性貨幣(本公司及部分子公司之功能性貨幣為台幣、部分子公司之功能性貨幣為美元、日圓及歐元)，故受匯率波動之影響，具重大匯率波動影響之外幣資產及負債資訊如下：

103年12月31日

幣別	外幣金額 (仟美元)	期末衡量		敏感度分析	
		匯率	帳面新台幣	變動幅度	影響損益
<u>金融資產</u>					
美元:新台幣	83,651	\$ 31.65	\$2,647,554	1%	26,476
美元:日圓	11,757	119.61	372,109	1%	3,721
美元:歐元	1,946	0.82	61,591	1%	616
<u>金融負債</u>					
美元:新台幣	6,940	31.65	219,651	1%	2,197
美元:日圓	6,561	119.61	207,656	1%	2,077
美元:歐元	162	0.82	5,127	1%	51

102年12月31日

敏感度分析

幣別	外幣金額 (仟美元)	期末衡量 匯率	帳面新台幣	變動幅度	影響損益
<u>金融資產</u>					
美元:新台幣	81,148	\$ 29.81	\$2,419,022	1%	24,190
美元:日圓	12,668	105.00	377,633	1%	3,776
美元:歐元	1,377	0.73	41,048	1%	410
<u>金融負債</u>					
美元:新台幣	6,619	29.81	197,299	1%	1,973
美元:日圓	8,539	105.00	254,539	1%	2,545
美元:歐元	981	0.73	29,258	1%	293

價格風險

- A. 由於本集團持有之投資於合併資產負債表中係分類透過損益按公允價值衡量之金融資產，因此本集團暴露於金融商品之價格風險之下。為管理金融商品投資之價格風險，本集團將其投資組合分散，其分散之方式係根據本集團設定之限額進行。另本集團未有商品價格風險之暴險。
- B. 本集團主要投資於國內受益憑證，此等金融商品之價格會因該投資標的未來價值之不確定性而受影響。若該等金融商品價格上升或下跌1%，而其他所有因素維持不變之情況下，對民國103年度及102年度之稅後淨利因來自透過損益按公允價值衡量之金融資產之利益或損失將分別增加或減少\$2,170及\$1,811。

利率風險

- A. 本集團之主要付息資產為現金及約當現金，因到期日均為12個月以內，評估無重大之利率變動現金流量風險。
- B. 本集團並未使用任何金融工具以規避其利率風險。
- C. 本集團於民國103年及102年12月31日帳上並無借款，故並無借款產生之利率風險。

(2) 信用風險

- A. 信用風險係本集團因客戶或金融工具之交易對手無法履行合約義務而產生財務損失之風險。本集團依內部明定之授信政策，集團內各營運個體於訂定付款及提出交貨之條款與條件前，須就其每一新客戶進行管理及信用風險分析。內部風險控管係透過考慮其財務狀況、過往經驗及其他因素，以評估客戶之信用品質。個別風險之限額係董事會依內部或外部之評等而制訂，並定期監控信用額度之使用。主要信用風險存放於銀行與金融機構之存款，亦有來自於批發和零售顧客之信用風險，並包括尚未收現之應收帳款。對銀行及金融機構而言，僅有獲獨立信評等級至少為「A」級之機構，才會被接納為交易對象。
- B. 於民國103年度及102年度，並無超出信用限額之情事，且管理階層不預期會受交易對手之不履約而產生任何重大損失。
- C. 本集團未逾期且未減損之應收帳款均符合依據交易對手之產業特性、營業規模及獲利狀況所訂定之授信標準。

D. 本集團應收帳款淨額帳齡分析：

	103年12月31日	102年12月31日
未逾期亦未減損	\$ 143,453	\$ 246,896
已逾期但未減損		
30天內	18,120	10,819
31-60天	462	3,142
61天以上	-	1,250
	<u>18,582</u>	<u>15,211</u>
合計	<u>\$ 162,035</u>	<u>\$ 262,107</u>

本集團對客戶之授信期間原則上為月結後 30 天，部分客戶則為月結 45 天至 90 天。備抵呆帳係參考帳齡分析、歷史經驗及客戶目前財務狀況分析，以估計無法回收之金額。

除已提列減損者，其餘應收帳款金額於報導期間結束日之帳齡分析請參閱上表。本集團針對已逾期但未提列減損之應收帳款，經評估其信用品質並未發生重大改變且相關帳款仍可回收，故尚無減損疑慮。

(3) 流動性風險

- A. 現金流量預測是由集團內各營運個體執行，並由集團財務部予以彙總。集團財務部監控集團流動資金需求之預測，確保其有足夠資金得以支應營運需要。
- B. 各營運個體所持有之剩餘現金，在超過營運資金之管理所需時，將轉撥回集團財務部。集團財務部則將剩餘資金投資於付息之活期存款、定期存款及有價證券，其所選擇之工具具有適當之到期日或足夠流動性，以因應上述預測並提供充足之調度水位。於民國 103 年度及 102 年 12 月 31 日，本集團持有貨幣市場部位分別為 \$4,165,408 及 \$4,202,226，預期可即時產生現金流量以管理流動性風險。
- C. 本集團之非衍生金融負債，依據資產負債表日至合約到期日之剩餘期間進行分析，均為一年內到期償還之金融負債。

(三) 公允價值估計

1. 本集團為分析以公允價值衡量之金融工具所採用之評價技術。各等級之定義如下：
 - 第一等級：相同資產或負債於活絡市場之公開報價(未經調整)。
 - 第二等級：除包含於第一等級之公開報價外，資產或負債直接(亦即價格)或間接(亦即由價格推導而得)可觀察之輸入值。
 - 第三等級：非以可觀察市場資料為基礎之資產或負債之輸入值。
2. 於活絡市場交易之金融工具，其公允價值係依資產負債表日之市場報價衡量。當報價可即時且定期自證券交易所、交易商、經紀商、產業、評價服務機構或監管機構取得，且該等報價係代表在正常交易之基礎下進行之實際及定期市場交易時，該市場被視為活絡市場。本集團持有金融資產之市場報價為收盤價，該受益憑證係屬於第一等級，其分類為透過損益按公允價值衡量之金融資產。

十三、附註揭露事項

(一)重大交易事項相關資訊

1. 資金貸與他人：無。
2. 為他人背書保證：無。
3. 期末持有有價證券情形（不包含投資子公司）：

持有之公司	有價證券種類及名稱(註1)	與有價證券發行人之關係 (註2)	帳列項目	期			備註 (註4)
				股數/單位數	帳面金額(註3)	持股比例	
訊達科技股份有限公司	元大寶來萬泰貨幣市場基金	無	透過損益按公允價值衡量之金融資產-流動	6,717,270	\$ 100,013	-	100,013
"	One-Blue, LLC之股票	本公司為該公司董事	以成本衡量之金融資產-非流動	-	48,535	16.67%	-
訊達投資股份有限公司	元大寶來萬泰貨幣市場基金	無	透過損益按公允價值衡量之金融資產-流動	7,854,159	116,941	-	116,941
"	復華東大證券投資信託基金	無	以成本衡量之金融資產-非流動	3,060,000	30,600	1.60%	-
CyberLink International Technology Corp.	Cidana Inc. 之特別股股票	無	以成本衡量之金融資產-非流動	500,000	US\$150 仟元	2.69%	-
"	LOFTechnology, Inc. 之特別股股票	無	以成本衡量之金融資產-非流動	100,000	US\$100 仟元	1.25%	-

註1：本表所稱有價證券，係指屬國際會計準則第39號「金融工具：認列與衡量」範圍內之股票、債券、受益為證及上述項目所衍生之有價證券。

註2：有價證券發行人非屬關係人者，該欄免填。

註3：按公允價值衡量者，帳面金額乙欄請填公允價值評價調整後及扣除累計減損之帳面餘額；非屬按公允價值衡量者，帳面金額乙欄請填原始取得成本或攤銷後成本扣除累計減損之帳面餘額。

註4：所列有價證券有因提供擔保、質押借款或其他依約定而受限制使用者，應於備註欄註明提供擔保或質借股數、擔保或質借金額及限制使用情形。

4. 買進或賣出同一有價證券之金額達新台幣三億元或實收資本額百分之二十以上：

買、賣之公司	有價證券種類及名稱 (註1)	帳列項目	交易對象 (註2)	關係 (註2)	期初		買入 (註3)		賣出 (註3)			期末		
					股數	金額	股數	金額	股數	售價	帳面成本	處分損益	股數	金額
訊達科技股份有限公司	元大寶來萬泰貨幣市場基金	透過損益按公允價值衡量之金融資產-流動	-	-	2,289	\$ 33,889	14,794	\$ 219,858	10,366	\$ 153,953	\$ 153,734	\$ 219	6,717	\$ 100,013

註 1：本表所稱有價證券，係指股票、債券、受益憑證及上述項目所衍生之有價證券。

註 2：有價證券帳列採用權益法之投資者，須填寫該二欄，餘得免填。

註 3：累計買進、賣出金額應按市價分開計算是否達三億元或實收資本額百分之二十。

註 4：實收資本額係指母公司之實收資本額。發行人股票無面額或每股面額非屬新臺幣十元者，有關實收資本額百分之二十之交易金額規定，以資產負債表歸屬於母公司業主之權益百分之十計算之。

5. 取得不動產之金額達新台幣三億元或實收資本額百分之二十以上：無。

6. 處分不動產之金額達新台幣三億元或實收資本額百分之二十以上：無。

7. 與關係人進、銷貨之金額達新台幣一億元或實收資本額百分之二十以上者：

進 (銷) 貨之公司	交易對象名稱	關係	交易情形		交易條件與一般交易不同之情形及原因 (註1)		應收 (付) 票據、帳款		備註 (註2)
			進 (銷) 貨	金額	佔總進 (銷) 貨之比率	授信期間	單價	授信期間	
訊達科技股份有限公司	CyberLink Com Corp.	本公司之子公司	銷貨	\$ 284,058	16%	註	註	\$ 5,456	6%
"	CyberLink Europe B.V.	"	"	116,779	7%	"	"	4,727	5%
"	CyberLink Inc.	"	"	301,312	17%	"	"	43,633	49%

註：銷貨予子公司係按一般價格辦理，並於銷售完成後 30 日內收款。

8. 應收關係人款項達新台幣一億元或實收資本額百分之二十以上：無。

9. 從事衍生性商品交易：無。

10. 母公司與子公司及各子公司間之業務關係及重要交易往來情形及金額：

交易金額達 10,000 仟元者，予以揭露；另以資產面及收入面為揭露方式。

編號 (註一)	交易人名稱	交易往來對象	與交易人之關係 (註二)	交易往來情形			
				項目	金額	交易條件	佔合併總營收或總資產之比率(註三)
0	訊達科技股份有限公司	CyberLink.Com Corp.	1	銷貨收入	\$ 284,058	註4	12.8%
"	"	CyberLink Europe B.V.	"	應收款項	10,715	註4、註5	0.2%
"	"	CyberLink Inc.	"	銷貨收入	116,779	註4	5.3%
"	"	"	"	銷貨收入	301,312	註4	13.6%
"	"	"	"	應收款項	46,883	註4、註5	0.7%

註 1：母公司及子公司相互間之業務往來資訊應分別於編號欄註明，編號之填寫方法如下：

1. 母公司填 0。
2. 子公司依公司別由阿拉伯數字 1 開始依序編號。

註 2：與交易人之關係有以下三種，標示種類即可：

1. 母公司對子公司。
2. 子公司對母公司。
3. 子公司對子公司。

註 3：交易往來金額佔合併總營收或總資產比率之計算，若屬資產負債科目者，以期末餘額佔合併總資產之方式計算；若屬損益科目者，以期中累積金額佔合併總營收之方式計算。

註 4：銷貨予關係人係按一般價格辦理，並於銷售完成後 30 日內收款。

註 5：應收款項係包含應收帳款及其他應收款。

(二)轉投資事業相關資訊

被投資公司名稱、所在地區等相關資訊如下：

投資公司名稱	被投資公司名稱	所在地區	主要營業項目	原本期	始期	投資未	資去年	金額年底	期股	未數	比率	持有		本期認列之投資損益	註備	
												帳面金額	金額			
訊連科技股份有限公司	CyberLink Com Corp.	美國	電腦軟體銷售	\$	136,327	\$	136,327	4,000,000	4,000,000	100	100	\$	452,589	(\$	24,742)	子公司
訊連科技股份有限公司	CyberLink Europe B. V.	荷蘭	電腦軟體銷售		124,710		124,710	3,000,000	3,000,000	100	100	(61,373	(27)	子公司
訊連科技股份有限公司	CyberLink International Technology Corp.	英屬維京群島	專業投資		64,821		64,821	2,000,000	2,000,000	100	100		183,290		31,643	子公司
訊連科技股份有限公司	訊連投資股份有限公司	台灣	專業投資		220,000		220,000	12,000,000	12,000,000	100	100		166,079		807	子公司
CyberLink International Technology Corp.	CyberLink Inc.	日本	電腦軟體銷售	(USD	26,839	(USD	25,279	1,900	1,900	100	100	(USD	165,023	(USD	54,891	孫公司
CyberLink Com Corp.	ImageChef Incorporated	美國	雲端社群分享平台	(USD	33,980	(USD	-	7,749,447	7,749,447	100	100	(USD	8,387	(USD	667	孫公司(註)

註：民國 103 年業已對 ImageChef Incorporated 之股權投資提列減損損失。

(三)大陸投資資訊

無此情形。

十四、營運部門資訊

(一)一般性資訊

本集團管理階層已依據營運決策者於制定決策時，所使用之報導資訊辨認應報導部門。本集團營運決策者以產品別之角度經營業務並評估部門績效；公司目前著重於影音娛樂之電腦軟體銷售業務，其餘產品之經營結果係合併表達於「數位創作及其他」項下。

(二)部門資訊之衡量

1. 營運部門之會計政策皆與附註二所述之重大會計政策彙總說明相同。
2. 本集團係以部門收入及營業淨利予以衡量，以作為評估績效之基礎，並已剔除部門間交易之影響。

(三)部門損益、資產及負債之資訊

本集團民國 103 年度及 102 年度提供予主要營運決策者之應報導部門之部門財務資訊列示如下：

	103年度		
	影音娛樂	數位創作及其他	總計
部門收入	\$ 1,011,648	\$ 1,210,901	\$ 2,222,549
部門營業淨利	\$ 280,257	\$ 395,579	\$ 675,836

	102年度		
	影音娛樂	數位創作及其他	總計
部門收入	\$ 1,278,963	\$ 1,301,233	\$ 2,580,196
部門營業淨利	\$ 418,620	\$ 479,508	\$ 898,128

(四)部門損益之調節資訊

由於本集團營運決策者於評估部門績效及決定如何分配資源時，係以部門收入及部門營業淨利為基礎，故無需調節至部門損益。

(五)產品別及勞務別之資訊

外部客戶收入主要來自影音娛樂及數位創作產品，收入餘額明細同附註十四(三)部門收入資訊。

(六)地區別資訊

本集團民國 103 年度及 102 年度地區別資訊如下：

	103年度		102年度	
	收入	非流動資產	收入	非流動資產
美國	\$ 928,366	\$ 98,568	\$ 974,504	\$ 842
日本	634,847	2,293	613,228	2,577
台灣	98,087	1,635,782	310,965	1,661,775
其他	561,249	163	681,499	117
	\$ 2,222,549	\$ 1,736,806	\$ 2,580,196	\$ 1,665,311

(七)重要客戶資訊

本集團民國 103 年度及 102 年度重要客戶資訊如下：

	103年度		102年度	
	收入	部門	收入	部門
客戶甲	\$ 639,110	影音娛樂、數位創作及其他營運部門	\$ 612,984	影音娛樂、數位創作及其他營運部門
客戶乙	231,631	影音娛樂、數位創作及其他營運部門	279,107	影音娛樂、數位創作及其他營運部門

五、最近年度會計師查核簽證之個體財務報告

會計師查核報告書

(104)財審報字第 14002516 號

訊連科技股份有限公司 公鑒：


訊連科技股份有限公司民國 103 年 12 月 31 日及民國 102 年 12 月 31 日之個體資產負債表，暨民國 103 年 1 月 1 日至 12 月 31 日及民國 102 年 1 月 1 日至 12 月 31 日之個體綜合損益表、個體權益變動表及個體現金流量表，業經本會計師查核竣事。上開個體財務報告之編製係管理階層之責任，本會計師之責任則為根據查核結果對上開個體財務報告表示意見。

本會計師係依照「會計師查核簽證財務報表規則」及中華民國一般公認審計準則規劃並執行查核工作，以合理確信財務報表有無重大不實表達。此項查核工作包括以抽查方式獲取財務報告所列金額及所揭露事項之查核證據、評估管理階層編製財務報告所採用之會計原則及所作之重大會計估計，暨評估財務報告整體之表達。本會計師相信此項查核工作可對所表示之意見提供合理之依據。

依本會計師之意見，第一段所述個體財務報告在所有重大方面係依照「證券發行人財務報告編製準則」編製，足以允當表達訊連科技股份有限公司民國 103 年 12 月 31 日及民國 102 年 12 月 31 日之財務狀況，暨民國 103 年 1 月 1 日至 12 月 31 日及 102 年 1 月 1 日至 12 月 31 日之財務績效與現金流量。

資 誠 聯 合 會 計 師 事 務 所

王照明



會計師

周建宏



前財政部證券管理委員會

核准簽證文號：(85)台財證(六)第 65945 號

前財政部證券暨期貨管理委員會

核准簽證文號：(88)台財證(六)第 95577 號

中 華 民 國 1 0 4 年 2 月 1 1 日

訊達科控股份有限公司
 個體財務報表
 民國102年及103年12月31日



單位：新台幣仟元

資	產	附註	103 年 12 月 31 日		102 年 12 月 31 日		
			金	額 %	金	額 %	
流動資產							
1100	現金及約當現金	六(一)	\$	3,130,704	52	\$ 3,015,148	51
1110	透過損益按公允價值衡量之金	六(二)					
	融資產—流動			100,013	2	33,889	1
1150	應收票據淨額	六(三)		11,733	-	5,819	-
1170	應收帳款淨額	六(四)		35,277	1	78,436	1
1180	應收帳款—關係人淨額	七		53,816	1	101,515	2
1200	其他應收款			6,839	-	20,301	-
1210	其他應收款—關係人	七		12,373	-	8,308	-
1220	當期所得稅資產			2,320	-	-	-
130X	存貨			7,479	-	8,727	-
1470	其他流動資產			36,062	1	31,579	1
11XX	流動資產合計			<u>3,396,616</u>	<u>57</u>	<u>3,303,722</u>	<u>56</u>
非流動資產							
1543	以成本衡量之金融資產—非流	六(五)					
	動			48,535	1	48,535	1
1550	採用權益法之投資	六(六)		863,331	14	866,999	15
1600	不動產、廠房及設備	六(七)		340,783	6	338,953	6
1760	投資性不動產淨額	六(八)		1,290,503	22	1,301,425	22
1780	無形資產			31	-	144	-
1840	遞延所得稅資產	六(二十二)		27,000	-	20,884	-
1900	其他非流動資產	八		4,841	-	31,627	-
15XX	非流動資產合計			<u>2,575,024</u>	<u>43</u>	<u>2,608,567</u>	<u>44</u>
1XXX	資產總計		\$	<u>5,971,640</u>	<u>100</u>	\$ <u>5,912,289</u>	<u>100</u>

(續次頁)

訊 達 科 技 股 份 有 限 公 司
個 體 財 務 報 告
民 國 103 年 及 102 年 12 月 31 日



單位：新台幣仟元

負債及權益	附註	103 年 12 月 31 日			102 年 12 月 31 日		
		金	額	%	金	額	%
流動負債							
2150	應付票據	\$	181	-	\$	-	-
2170	應付帳款	六(九)	144,529	2	125,872	2	
2200	其他應付款	六(十)	424,642	7	420,948	7	
2230	當期所得稅負債		-	-	70,054	1	
2300	其他流動負債		88,851	2	82,628	2	
21XX	流動負債合計		658,203	11	699,502	12	
非流動負債							
2550	負債準備—非流動	六(十一)	388,799	7	323,064	6	
2570	遞延所得稅負債	六(二十二)	6,956	-	2,910	-	
2600	其他非流動負債	六(十二)	77,113	1	71,215	1	
25XX	非流動負債合計		472,868	8	397,189	7	
2XXX	負債總計		1,131,071	19	1,096,691	19	
權益							
股本							
3110	普通股股本	六(十四)	1,002,192	17	1,001,429	17	
資本公積							
3200	資本公積	六(十五)	1,782,414	30	1,774,378	30	
保留盈餘							
3310	法定盈餘公積	六(十六)	940,803	16	870,008	15	
3320	特別盈餘公積		73,164	1	89,451	1	
3350	未分配盈餘		1,099,648	18	1,153,496	19	
其他權益							
3400	其他權益	六(十七)	(57,652)	(1)	(73,164)	(1)	
3XXX	權益總計		4,840,569	81	4,815,598	81	
重大或有負債及未認列之合約							
承諾							
	負債及權益總計		\$ 5,971,640	100	\$ 5,912,289	100	

後附個體財務報告附註為本個體財務報告之一部分，請併同參閱。

董事長：黃肇雄



經理人：張華楨



會計主管：陳小娟



訊 達 利 科 股 份 有 限 公 司
個 體 綜 合 損 益 表
民 國 103 年 及 102 年 1 月 1 日 至 12 月 31 日

單位：新台幣仟元
(除每股盈餘為新台幣元外)

項目	附註	103 年 度		102 年 度	
		金 額	%	金 額	%
4000 營業收入	七	\$ 1,765,441	100	\$ 2,019,254	100
5000 營業成本	六(二十)	(191,550)	(11)	(227,813)	(11)
5900 營業毛利		1,573,891	89	1,791,441	89
5910 未實現銷貨利益		(26,972)	(2)	(27,635)	(2)
5950 營業毛利淨額		1,546,919	87	1,763,806	87
營業費用	六(十二)(二十)(二十一)及七				
6100 推銷費用		(301,336)	(17)	(276,688)	(14)
6200 管理費用		(143,354)	(8)	(130,274)	(6)
6300 研究發展費用		(494,683)	(28)	(540,751)	(27)
6000 營業費用合計		(939,373)	(53)	(947,713)	(47)
6900 營業利益		607,546	34	816,093	40
營業外收入及支出					
7010 其他收入	六(八)(十八)及七	107,600	6	82,584	4
7020 其他利益及損失	六(二)(十九)	107,894	6	9,185	1
7070 採用權益法認列之子公司、關聯企業及合資損益之份額	六(六)	7,681	1	29,005	1
7000 營業外收入及支出合計		223,175	13	120,774	6
7900 稅前淨利		830,721	47	936,867	46
7950 所得稅費用	六(二十二)	(123,744)	(7)	(228,917)	(11)
8000 繼續營業單位本期淨利		706,977	40	707,950	35
8200 本期淨利		\$ 706,977	40	\$ 707,950	35
其他綜合損益					
8310 國外營運機構財務報表換算之兌換差額	六(十七)	\$ 15,512	1	\$ 301	-
8360 確定福利計畫精算損失	六(十二)	(6,370)	-	(4,760)	-
8399 與其他綜合損益組成部分相關之所得稅	六(二十二)	1,083	-	3,256	-
8500 本期綜合利益總額		\$ 717,202	41	\$ 706,145	35
每股盈餘	六(二十三)				
9750 基本每股盈餘		\$ 7.06		\$ 7.07	
9850 稀釋每股盈餘		\$ 6.93		\$ 6.94	

後附個體財務報告附註為本個體財務報告之一部分，請併同參閱。

董事長：黃肇雄



經理人：張華禎



會計主管：陳小娟





訊通網路股份有限公司
董事會決議日期：民國103年12月31日

民國103年12月31日

單位：新台幣仟元

附註	資 本		留 盈		未 分 配 盈 餘		外 營 運 機 構 財 務 報 表 換 算 之 差 額		權 益 總 額
	普 通 股 本	發 行 溢 價	員 工 認 股 權	法 定 盈 餘	特 別 盈 餘	未 分 配 盈 餘	外 營 運 機 構 財 務 報 表 換 算 之 差 額	權 益 總 額	
102									
	102年1月1日餘額								
	101年度盈餘指撥及分配：(註1)	\$ 943,507	\$ 1,586,901	\$ 222,409	\$ 804,873	\$ 43,679	\$ 1,218,412	(\$ 72,863)	\$ 4,746,918
	法定盈餘公積	-	-	-	65,135	-	(65,135)	-	-
	特別盈餘公積	-	-	-	-	45,772	(45,772)	-	-
	現金股利	-	-	-	-	-	(660,455)	-	(660,455)
	資本公積配發股票股利	56,610	(56,610)	-	-	-	-	-	-
	本期淨利	-	-	-	-	-	707,950	-	707,950
	股份基礎給付交易	-	-	15,224	-	-	-	-	15,224
	員工執行認股權	1,312	8,958	(2,504)	-	-	-	-	7,766
	本期其他綜合損益	-	-	-	-	-	(1,504)	(301)	(1,805)
	102年12月31日餘額	\$ 1,001,429	\$ 1,539,249	\$ 235,129	\$ 870,008	\$ 89,451	\$ 1,153,496	(\$ 73,164)	\$ 4,815,598
103									
	103年1月1日餘額	\$ 1,001,429	\$ 1,539,249	\$ 235,129	\$ 870,008	\$ 89,451	\$ 1,153,496	(\$ 73,164)	\$ 4,815,598
	迴轉特別盈餘公積	-	-	-	-	(16,287)	16,287	-	-
	102年度盈餘指撥及分配：(註2)	-	-	-	-	-	-	-	-
	法定盈餘公積	-	-	-	70,795	-	(70,795)	-	-
	現金股利	-	-	-	-	-	(701,030)	-	(701,030)
	本期淨利	-	-	-	-	-	706,977	-	706,977
	股份基礎給付交易	-	-	4,554	-	-	-	-	4,554
	員工執行認股權	763	4,936	(1,454)	-	-	-	-	4,245
	本期其他綜合損益	-	-	-	-	-	(5,287)	15,512	10,225
	103年12月31日餘額	\$ 1,002,192	\$ 1,544,185	\$ 238,229	\$ 940,803	\$ 73,164	\$ 1,099,648	(\$ 57,652)	\$ 4,840,569

註1：民國101年度經股東會決議之董監酬勞\$8,107及員工紅利\$58,621已於綜合損益表中扣除。
註2：民國102年度經股東會決議之董監酬勞\$9,802及員工紅利\$63,716已於綜合損益表中扣除。

後附個體財務報告附註為本個體財務報告之一部分，請併同參閱。



董事長：黃肇雄



經理人：張華楨



會計主管：陳小娟

訊 達 利 投 股 份 有 限 公 司
個 體 財 務 報 告 量 表
民 國 103 年 及 102 年 1 月 1 日 至 12 月 31 日



單位：新台幣仟元

附註	103 年 度	102 年 度
營業活動之現金流量		
本期稅前淨利	\$ 830,721	\$ 936,867
調整項目		
不影響現金流量之收益費損項目		
未實現銷貨利益	26,972	27,635
透過損益按公允價值衡量金融資產之淨利	六(二)(十九)	
益	(107)	(3,483)
採用權益法認列之子公司利益之份額	六(六)	(7,681)
折舊費用	六(七)(八)	19,015
處分不動產、廠房及設備利益	(227)	-
各項攤提	113	286
利息收入	六(十八)	(38,374)
員工認股權酬勞成本	六(十三)	4,443
與營業活動相關之資產/負債變動數		
與營業活動相關之資產之淨變動		
持有供交易之金融資產	(66,017)	804,049
應收帳款	43,154	71,853
應收票據	(5,914)	(645)
應收帳款-關係人	47,699	860
其他應收款	13,188	(17,017)
其他應收款-關係人	(4,065)	1,163
存貨	1,248	(755)
其他流動資產	(4,483)	(27,700)
其他非流動資產	16,786	(21,252)
與營業活動相關之負債之淨變動		
應付帳款	18,657	(31,341)
應付票據	181	-
其他應付款	3,686	10,994
其他流動負債	6,223	71,022
負債準備	65,735	8,197
其他非流動負債	81	(403)
營運產生之現金流入	971,034	1,819,146
收取之利息	38,648	15,106
支付之所得稅	(197,100)	(94,234)
支付之股利	(701,022)	(660,455)
營業活動之淨現金流入	111,560	1,079,563
投資活動之現金流量		
取得採用權益法之投資	-	(59,940)
取得不動產、廠房及設備	六(七)	(10,577)
處分不動產、廠房及設備價款	881	-
其他非流動資產減少	10,000	-
投資活動之淨現金流入(流出)	304	(64,933)
籌資活動之現金流量		
存入保證金(減少)增加	(553)	462
員工執行認股權	4,245	7,766
籌資活動之淨現金流入	3,692	8,228
本期現金及約當現金增加數	115,556	1,022,858
期初現金及約當現金餘額	3,015,148	1,992,290
期末現金及約當現金餘額	\$ 3,130,704	\$ 3,015,148

後附個體財務報告附註為本個體財務報告之一部分，請併同參閱。

董事長：黃肇雄



經理人：張華禎



會計主管：陳小娟



訊連科技股份有限公司
個體財務報告附註
民國103年度及102年度

單位：新台幣仟元
(除特別註明者外)

一、公司沿革

訊連科技股份有限公司(以下簡稱「本公司」)於民國79年8月在中華民國設立，本公司股票自民國89年10月11日起在財團法人中華民國證券櫃檯買賣中心掛牌買賣，並於民國93年9月27日起轉至台灣證券交易所掛牌上市交易。本公司主要營業項目為電腦軟體之研發設計及銷售業務等。

二、通過財務報告之日期及程序

本個體財務報告已於民國104年2月11日經董事會通過。

三、新發布及修訂準則及解釋之適用

(一)已採用金融監督管理委員會(以下簡稱「金管會」)認可之新發布、修正後國際財務報導準則之影響

無。

(二)尚未採用金管會認可之新發布、修正後國際財務報導準則之影響

依據金管會民國103年4月3日金管證審字第1030010325號令，上市、上櫃及興櫃公司應自民國104年起全面採用經金管會認可並發布生效之2013年版國際財務報導準則(不包含國際財務報導準則第9號「金融工具」)及民國104年起適用之證券發行人財務報告編製準則(以下統稱「2013年版IFRSs」)編製財務報告，相關新發布、修正及修訂之準則及解釋彙列如下：

<u>新發布/修正/修訂準則及解釋</u>	<u>國際會計準則理事會 發布之生效日</u>
國際財務報導準則第1號之修正「國際財務報導準則第7號之比較揭露對首次採用者之有限度豁免」	民國99年7月1日
國際財務報導準則第1號之修正「嚴重高度通貨膨脹及首次採用者固定日期之移除」	民國100年7月1日
國際財務報導準則第1號之修正「政府貸款」	民國102年1月1日
國際財務報導準則第7號之修正「揭露—金融資產之移轉」	民國100年7月1日
國際財務報導準則第7號之修正「揭露—金融資產及金融負債之互抵」	民國102年1月1日

新發布/修正/修訂準則及解釋	國際會計準則理事會 發布之生效日
國際財務報導準則第10號「合併財務報表」	民國102年1月1日(投資 個體於民國103年1月1 日生效)
國際財務報導準則第11號「聯合協議」	民國102年1月1日
國際財務報導準則第12號「對其他個體之權益之揭露」	民國102年1月1日
國際財務報導準則第13號「公允價值衡量」	民國102年1月1日
國際會計準則第1號之修正「其他綜合損益項目之表達」	民國101年7月1日
國際會計準則第12號之修正「遞延所得稅：標的資產之回收」	民國101年1月1日
國際會計準則第19號之修訂「員工福利」	民國102年1月1日
國際會計準則第27號之修訂「單獨財務報表」	民國102年1月1日
國際會計準則第28號之修正「投資關聯企業及合資」	民國102年1月1日
國際會計準則第32號之修正「金融資產及金融負債之互抵」	民國103年1月1日
國際財務報導解釋第20號「露天礦場於生產階段之剝除成本」	民國102年1月1日
2010年對國際財務報導準則之改善	民國100年1月1日
2009-2011年對國際財務報導準則之改善	民國102年1月1日
經評估後本公司認為除下列各項外，適用 2013 年版 IFRSs 將不致對本公司造成重大變動：	
1. 國際會計準則第 1 號「財務報表之表達」	
該準則修正其他綜合損益之表達方式，將列示於其他綜合損益之項目依性質分類為「後續不重分類至損益」及「後續將重分類至損益」兩類別。該修正同時規定以稅前金額列示之其他綜合損益項目，其相關稅額應隨前述兩類別予以單獨列示。本集團將依該準則改變綜合損益表之表達方式。	
2. 國際財務報導準則第 13 號「公允價值衡量」	
該準則定義公允價值為：於衡量日，市場參與者間在有秩序之交易中出售資產所能收取或移轉負債所須支付之價格。建立公允價值衡量之架構，須以市場參與者之觀點；對於非金融資產之衡量須基於最高及最佳使用狀態；並規範公允價值衡量相關揭露。經評估該準則對本集團財務狀況與經營結果無重大影響，並將依規定增加公允價值衡量相關揭露。	

(三) 國際會計準則理事會已發布但尚未經金管會認可之國際財務報導準則之影響

下表彙列國際會計準則理事會已發布但尚未納入金管會認可 2013 年版 IFRSs 之新發布、修正及修訂之準則及解釋：

<u>新發布/修正/修訂準則及解釋</u>	<u>國際會計準則理事會 發布之生效日</u>
國際財務報導準則第9號「金融工具」	民國107年1月1日
國際財務報導準則第10號及國際會計準則第28號之修正「投資者與其關聯企業或合資間之資產出售或投入」	民國105年1月1日
國際財務報導準則第10號、第12號及國際會計準則第28號之修正「投資個體：合併例外之適用」	民國105年1月1日
國際財務報導準則第11號之修正「收購聯合營運權益之會計處理」	民國105年1月1日
國際財務報導準則第14號「管制遞延帳戶」	民國105年1月1日
國際財務報導準則第15號「客戶合約之收入」	民國106年1月1日
國際會計準則第1號之修正「揭露計畫」	民國105年1月1日
國際會計準則第16號及第38號之修正「折舊及攤銷可接受方法之釐清」	民國105年1月1日
國際會計準則第16號及第41號之修正「農業：生產性植物」	民國105年1月1日
國際會計準則第19號之修正「確定福利計畫：員工提撥」	民國103年7月1日
國際會計準則第27號之修正「單獨財務報表下之權益法」	民國105年1月1日
國際會計準則第36號之修正「非金融資產可回收金額之揭露」	民國103年1月1日
國際會計準則第39號之修正「衍生工具之合約更替及避險會計之繼續」	民國103年1月1日
國際財務報導解釋第21號「公課」	民國103年1月1日
2010-2012年對國際財務報導準則之改善	民國103年7月1日
2011-2013年對國際財務報導準則之改善	民國103年7月1日
2012-2014年對國際財務報導準則之改善	民國105年1月1日

本公司現正持續評估上述準則及解釋對本公司財務狀況與經營結果之影響，相關影響待評估完成時予以揭露。

四、重大會計政策之彙總說明

編製本個體財務報告所採用之主要會計政策說明如下。除另有說明外，此等政策在所有報導期間一致地適用。

(一) 遵循聲明

本個體財務報告係依據證券發行人財務報告編製準則編製。

(二) 編製基礎

1. 除下列重要項目外，本個體財務報告係按歷史成本編製：

- (1) 按公允價值衡量之透過損益按公允價值衡量之金融資產及負債。
- (2) 按退休基金資產減除確定福利義務現值認列之確定福利負債。

2. 編製符合證券發行人財務報告編製準則與金管會認可之國際財務報導準則、國際會計準則、解釋及解釋公告(以下簡稱 IFRSs)之財務報告需要使用一些重要會計估計，在應用本公司的會計政策過程中亦需要管理階層運用其判斷，涉及高度判斷或複雜性之項目，或涉及個體財務報告之重大假設及估計之項目，請詳附註五說明。

(三) 外幣換算

本公司內每一個體之財務報告所列之項目，均係以該個體營運所處主要經濟環境之貨幣(即功能性貨幣)衡量。本個體財務報告係以本公司之功能性貨幣「新台幣」作為表達貨幣列報。

1. 外幣交易及餘額

- (1) 外幣交易採用交易日或衡量日之即期匯率換算為功能性貨幣，換算此等交易產生之換算差額認列為當期損益。
- (2) 外幣貨幣性資產及負債餘額，按資產負債表日之即期匯率評價調整，因調整而產生之換算差額認列為當期損益。
- (3) 外幣非貨幣性資產及負債餘額，屬透過損益按公允價值衡量者，按資產負債表日之即期匯率評價調整，因調整而產生之兌換差額認列為當期損益；屬透過其他綜合損益按公允價值衡量者，按資產負債表日之即期匯率評價調整，因調整而產生之兌換差額認列於其他綜合損益項目；屬非按公允價值衡量者，則按初始交易日之歷史匯率衡量。
- (4) 所有兌換損益在損益表之「其他利益及損失」列報。

2. 國外營運機構之換算

功能性貨幣與表達貨幣不同之所有公司個體，其經營結果和財務狀況以下列方式換算為表達貨幣：

- A. 表達於每一資產負債表之資產及負債係以該資產負債表日之收盤匯率換算；
- B. 表達於每一綜合損益表之收益及費損係以當期平均匯率換算；及
- C. 所有因換算而產生之兌換差額認列為其他綜合損益。

(四) 資產負債區分流動及非流動之分類標準

1. 資產符合下列條件之一者，分類為流動資產：

- (1) 預期將於正常營業週期中實現該資產、消耗或意圖出售者。
- (2) 主要為交易目的而持有者。
- (3) 預期於資產負債表日後十二個月內將實現者。
- (4) 現金或約當現金，但於資產負債表日後至少十二個月交換、或用以清償負債受到限制者除外。

本公司將所有不符合上述條件之資產分類為非流動。

2. 負債符合下列條件之一者，分類為流動負債：

- (1) 預期將於正常營業週期中清償者。
- (2) 主要為交易目的而持有者。
- (3) 預期於資產負債表日後十二個月內清償者。
- (4) 不能無條件將清償期限遞延至資產負債表日後至少十二個月者。負債之條款，可能依交易對方之選擇，以發行權益工具而導致清償者，不影響其分類。

本公司將所有不符合上述條件之負債分類為非流動。

(五) 約當現金

約當現金係指短期並具高度流動性之投資，該投資可隨時轉換成定額現金且價值變動之風險甚小。定期存款符合前述定義且其持有目的係為滿足營運上之短期現金承諾者，分類為約當現金。

(六) 透過損益按公允價值衡量之金融資產

1. 透過損益按公允價值衡量之金融資產係指持有供交易之金融資產。金融資產若在取得時主要係為短期內出售，則分類為持有供交易之金融資產。
2. 本公司對於符合交易慣例之持有供交易之金融資產係採用交易日會計。
3. 透過損益按公允價值衡量之金融資產，於原始認列時按公允價值衡量，相關交易成本則認列為當期損益。續後按公允價值衡量，其公允價值之變動認列於當期損益。

(七) 應收帳款

係屬原始產生之應收款，係在正常營業過程中就商品銷售或服務提供所產生之應收客戶款項。於原始認列時按公允價值衡量，後續採有效利息法按攤銷後成本扣除減損後之金額衡量。惟屬未付息之短期應收帳款，因折現影響不重大，後續以原始發票金額衡量。

(八) 金融資產減損

1. 本公司於每一資產負債表日，評估是否已經存在減損之任何客觀證據，顯示某一或一組金融資產於原始認列後發生一項或多項事項（即「損失事項」），且該損失事項對一金融資產或一組金融資產之估計未來現金流量具有能可靠估計之影響。
2. 本公司用以決定是否存在減損損失之客觀證據的政策如下：
 - (1) 發行人或債務人之重大財務困難；
 - (2) 違約，諸如利息或本金支付之延滯或不償付；
 - (3) 本公司因與債務人財務困難相關之經濟或法律理由，給予債務人原不可能考量之讓步；
 - (4) 債務人將進入破產或其他財務重整之可能性大增；
 - (5) 由於財務困難而使該金融資產之活絡市場消失；
 - (6) 可觀察到之資料顯示，一組金融資產之估計未來現金流量於該等資產原始認列後發生可衡量之減少，雖然該減少尚無法認定係屬該組中之某個別金融資產，該等資料包括該組金融資產之債務人償付狀況之不

利變化，或與該組金融資產中資產違約有關之全國性或區域性經濟情況；

(7) 發行人所處營運之技術、市場、經濟或法令環境中所發生具不利影響之重大改變的資訊，且該證據顯示可能無法收回該權益投資之投資成本；或

(8) 權益工具投資之公允價值大幅或持久性下跌至低於成本。

3. 本公司經評估當已存在減損之客觀證據，且已發生減損損失時，按以下各類別處理：

(1) 以攤銷後成本衡量之金融資產

係以該資產帳面金額與估計未來現金流量按該金融資產原始有效利率折現之現值間之差額，認列減損損失於當期損益。當後續期間減損損失金額減少，且該減少能客觀地與認列減損後發生之事項相連結，則先前認列之減損損失在未認列減損情況下於迴轉日應有之攤銷後成本之限額內於當期損益迴轉。認列及迴轉減損損失之金額係藉由備抵帳戶調整資產之帳面金額。

(2) 以成本衡量之金融資產

係以該資產帳面金額與估計未來現金流量按類似金融資產之現時市場報酬率折現之現值間之差額，認列減損損失於當期損益。此類減損損失續後不得迴轉。認列減損損失之金額係藉由備抵帳戶調整資產之帳面金額。

(九) 金融資產之除列

本公司於符合下列情況之一時，將除列金融資產：

1. 收取來自金融資產現金流量之合約權利失效。
2. 移轉收取金融資產現金流量之合約權利，且業已移轉金融資產所有權之幾乎所有風險及報酬。
3. 移轉收取金融資產現金流量之合約權利，惟未保留對金融資產之控制。

(十) 存貨

以取得成本為入帳基礎，成本結轉按加權平均法計算，期末存貨採成本與淨變現價值孰低法評價，比較成本與淨變現價值孰低時，採逐項比較法。淨變現價值係指在正常情況下之估計售價減除至完工尚需投入之成本及相關變動銷售費用後之餘額。

(十一) 採用權益法之投資/子公司

1. 子公司指本公司有權主導其財務及營運政策之所有個體，一般係直接或間接持有其超過 50% 表決權之股份。本公司對子公司之投資於個體財務報告採權益法評價。
2. 本公司與子公司間交易所產生之未實現損益業已銷除。子公司之會計政策已作必要之調整，與本公司採用之政策一致。
3. 本公司對子公司取得後之損益份額認列為當期損益，對其取得後之其他綜合損益份額則認列為其他綜合損益。如本公司對子公司所認列之損失份額等於或超過在該子公司之權益時，本公司繼續按持股比例認列損失。

4. 依「證券發行人財務報告編製準則」規定，個體財務報告當期損益及其他綜合損益應與合併基礎編製之財務報告中當期損益及其他綜合損益歸屬於母公司業主之分攤數相同，個體財務報告業主權益應與合併基礎編製之財務報告中歸屬於母公司業主之權益相同。

(十二) 不動產、廠房及設備

1. 不動產、廠房及設備係以取得成本為入帳基礎。
2. 後續成本只有在與該項目有關之未來經濟效益很有可能流入本公司，且該項目之成本能可靠衡量時，才包括在資產之帳面金額或認列為一項單獨資產。被重置部分之帳面金額應除列。所有其他維修費用於發生時認列為當期損益。
3. 不動產、廠房及設備之後續衡量採成本模式，除土地不提列折舊外，其他按估計耐用年限以直線法計提折舊。不動產、廠房及設備各項組成若屬重大，則單獨提列折舊。
4. 本公司於每一財務年度結束日對各項資產之殘值、耐用年限及折舊方法進行檢視，若殘值及耐用年限之預期值與先前之估計不同時，或資產所含之未來經濟效益之預期消耗型態已有重大變動，則自變動發生日起依國際會計準則第 8 號「會計政策、會計估計變動及錯誤」之會計估計變動規定處理。各項資產之耐用年限如下：

房屋及建築	50年
機器設備	3年
辦公設備	5年
運輸設備	5年

(十三) 投資性不動產

投資性不動產以取得成本認列，後續衡量採成本模式。除土地外，按估計耐用年限以直線法提列折舊，耐用年限為 50 年。

(十四) 無形資產

係為研發電腦軟體而使用之專利權等，以取得成本為入帳基礎，按其估計效益年數分年平均攤提。

(十五) 非金融資產減損

本公司於資產負債表日針對有減損跡象之資產，估計其可回收金額，當可回收金額低於其帳面價值時，則認列減損損失。可回收金額係指一項資產之公允價值減出售成本或其使用價值，兩者較高者。當以前年度認列資產減損之情況不存在或減少時，則迴轉減損損失，惟迴轉減損損失而增加之資產帳面金額，不超過該資產若未認列減損損失情況下減除折舊或攤銷後之帳面金額。

(十六) 應付帳款及票據

應付帳款及票據係在正常營業過程中自供應商取得商品或勞務而應支付之義務。於原始認列時按公允價值衡量，後續採有效利息法按攤銷後成

本衡量。惟屬未付息之短期應付帳款，因折現影響不重大，後續以原始發票金額衡量。

(十七) 金融負債之除列

本公司於合約所載之義務履行、取消或到期時，除列金融負債。

(十八) 負債準備

負債準備係因過去事件而負有現時法定或推定義務，很有可能需要流出具經濟效益之資源以清償該義務，且該義務之金額能可靠估計時認列。負債準備之衡量係以資產負債表日清償該義務所需支出之最佳估計現值衡量，折現率採用反映目前市場對貨幣時間價值及負債特定風險之評估之稅前折現率，折現之攤銷認列為利息費用。未來營運損失不得認列負債準備。

(十九) 員工福利

1. 短期員工福利

短期員工福利係以預期支付之非折現金額衡量，並於相關服務提供時認列為費用。

2. 退休金

(1) 確定提撥計畫

對於確定提撥計畫，係依權責發生基礎將應提撥之退休基金數額認列為當期之退休金成本。預付提撥金於可退還現金或減少未來給付之範圍內認列為資產。

(2) 確定福利計畫

A. 確定福利計畫下之淨義務係以員工當期或過去服務所賺得之未來福利金額折現計算，並以資產負債表日之確定福利義務現值減除計畫資產之公允價值。確定福利淨義務每年由精算師採用預計單位福利法計算，折現率則參考資產負債表日與確定福利計畫之貨幣及期間一致之高品質公司債之市場殖利率決定；在此類債券無深度市場之國家，係使用政府公債（於資產負債表日）之市場殖利率。

B. 確定福利計畫產生之精算損益係於發生當期認列為其他綜合損益。

3. 員工分紅及董監酬勞

員工分紅及董監事酬勞係於具法律或推定義務且金額可合理估計時，認列為費用及負債。嗣後股東會決議實際配發金額與估列金額有差異時，則按會計估計變動處理。另本公司係以財務報告年度之次年度股東會決議日前一日的每股公允價值，並考慮除權除息影響後之金額，計算股票紅利之股數。

(二十) 員工股份基礎給付

以權益交割之股份基礎給付協議係於給與日以所給與權益商品之公允價值衡量所取得之員工勞務，於既得期間認列為酬勞成本，並相對調整權益。權益商品之公允價值應反映市價既得條件及非既得條件之影響。認

列之酬勞成本係隨著預期將符合服務條件及非市價既得條件之獎酬數量予以調整，直至最終認列金額係以既得日既得數量認列。

(二十一) 所得稅

1. 所得稅費用包含當期及遞延所得稅。除與列入其他綜合損益或直接列入權益之項目有關之所得稅分別列入其他綜合損益或直接列入權益外，所得稅係認列於損益。
2. 本公司依據營運及產生應課稅所得之所在國家，在資產負債表日已立法或已實質性立法之稅率計算當期所得稅。管理階層就適用所得稅相關法規定期評估所得稅申報之狀況，並在適用情況下根據預期須向稅捐機關支付之稅款估列所得稅負債。未分配盈餘依所得稅法加徵 10% 之所得稅，俟盈餘產生年度之次年度於股東會通過盈餘分派案後，始就實際盈餘之分派情形，認列 10% 之未分配盈餘所得稅費用。
3. 遞延所得稅採用資產負債表法，按資產及負債之課稅基礎與其於個體資產負債表之帳面金額所產生之暫時性差異認列。源自於原始認列之商譽所產生之遞延所得稅負債則不予認列，若遞延所得稅源自於交易（不包括企業個體）中對資產或負債之原始認列，且在交易當時未影響會計利潤或課稅所得（課稅損失），則不予認列。若投資子公司產生之暫時性差異，本公司可以控制暫時性差異迴轉之時間點，且暫時性差異很有可能於可預見之未來不會迴轉者則不予認列。遞延所得稅採用在資產負債表日已立法或已實質性立法，並於有關之遞延所得稅資產實現或遞延所得稅負債清償時預期適用之稅率及稅法為準。
4. 遞延所得稅資產於暫時性差異很有可能用以抵減未來應課稅所得之範圍內認列，並於每一資產負債表日重評估未認列及已認列之遞延所得稅資產。
5. 當有法定執行權將所認列之當期所得稅資產及負債金額互抵且有意圖以淨額基礎清償或同時實現資產及清償負債時，始將當期所得稅資產及當期所得稅負債互抵；當有法定執行權將當期所得稅資產及當期所得稅負債互抵，且遞延所得稅資產及負債由同一稅捐機關課徵所得稅之同一納稅主體、或不同納稅主體產生但各主體意圖以淨額基礎清償或同時實現資產及清償負債時，始將遞延所得稅資產及負債互抵。
6. 因研究發展支出而產生之未使用所得稅抵減遞轉後期部分，係在很有可能未來課稅所得以供未使用所得稅抵減使用之範圍內，認列遞延所得稅資產。

(二十二) 股利分配

分派予本公司股東之現金股利於股東會決議分派時於財務報告認列為負債。

(二十三) 收入及成本認列

1. 本公司銷售電腦軟體相關產品。收入係正常營業活動中對公司外顧客銷售商品已收或應收對價之公允價值，以扣除增值稅、支付顧客的酬金、銷貨退回、數量折扣及折讓之淨額表達。

2. 商品銷售於商品交付予買方、銷貨金額能可靠衡量且未來經濟效益很有可能流入企業時認列收入。當與所有權相關之重大風險與報酬已移轉予顧客，本公司對商品既不持續參與管理亦未維持有效控制且顧客根據銷售合約接受商品，或有客觀證據顯示所有接受條款均已符合時，商品交付方屬發生。
3. 與電腦硬體廠商搭售的產品，係依合約約定金額於授權產品交付予廠商時認列收入，或依廠商將內建本公司軟體的產品出售後定期提供予本公司的結算報表認列收入，其中此類廠商的結算報表通常在出貨之次一季提供予本公司；若係經由經銷、零售通路銷售的產品，通常在產品運送予經銷商、零售通路時認列收入；本公司透過網際網路銷售的產品，係依網路通路商所提供的銷售報表認列收入，通常是在產品出售之次月提供。
4. 本公司不定期免費提供客戶經由網路下載軟體除錯程式附件，是項服務非本公司產品銷售所伴隨的義務，亦不增加產品之主要功能，故於銷貨時估列之相關服務成本及負債，不影響收入之認列。
5. 本公司對銷售之產品提供價格折扣及瑕疵品退回權，採用歷史經驗估計折扣及退貨，於銷貨認列時提列備抵銷貨退回及折讓。
6. 產品銷售成本包含了產品包裝與製造成本、支付第三者的權利金、提列的權利金負債準備及呆滯與過時之存貨跌價損失等。

五、重大會計判斷、估計及假設不確定性之主要來源

本公司編製本個體財務報告時，管理階層已運用其判斷以決定所採用之會計政策，並依據資產負債表日當時之情況對於未來事件之合理預期以作出會計估計及假設。所作出之重大會計估計與假設可能與實際結果存有差異，將考量歷史經驗及其他因子持續評估及調整。請詳下列對重大會計判斷、估計與假設不確定性之說明：

(一)會計政策採用之重要判斷

1. 金融資產－權益投資之減損

本公司依據國際會計準則第 39 號決定個別金融資產－權益投資是否發生減損，於作此項決定時需重大判斷。本公司評估個別權益投資之公允價值低於其成本的時間及金額，以及被投資者之財務健全情況和短期業務前景，包括產業及部門績效、技術變遷以及營運及融資現金流量等因素。

2. 投資性不動產

本公司持有之部分不動產的目的係為賺取租金或資本增值，始將該不動產分類為投資性不動產項下。

(二)重要會計估計及假設

1. 遞延所得稅資產之可實現性

遞延所得稅資產係於未來很有可能具有足夠之課稅所得供可減除暫時性差異使用時方予以認列。評估遞延所得稅資產之可實現性時，必須涉及管理階層之重大會計判斷及估計，包含預期未來銷貨收入成長及利潤率、免稅

期間、可使用之所得稅抵減、稅務規劃等假設。任何關於全球經濟環境、產業環境的變遷及法令的改變，均可能引起遞延所得稅資產之重大調整。

截至民國 103 年 12 月 31 日，本公司認列之遞延所得稅資產為 \$27,000。

2. 權利金負債準備之提列

本公司依據所處產業特性、其他已知原因以及管理階層的判斷估計可能發生的權利金支出，並於相關產品出售當期認列為產品銷售成本。任何產業環境之變遷，均可能會重大影響本公司權利金負債準備之金額。

截至民國 103 年 12 月 31 日，本公司認列之權利金負債準備為 \$380,909。

六、重要會計項目之說明

(一) 現金及約當現金

	<u>103年12月31日</u>	<u>102年12月31日</u>
庫存現金	\$ 257	\$ 257
活期存款	236,987	267,811
定期存款	<u>2,893,460</u>	<u>2,747,080</u>
	<u>\$ 3,130,704</u>	<u>\$ 3,015,148</u>

1. 本公司往來之金融機構信用品質良好，且本公司與多家金融機構往來以分散信用風險，預期發生違約之可能性甚低，於資產負債表日最大信用風險之暴險金額為現金及約當現金之帳面金額。

2. 本公司未有將現金及約當現金提供作為質押擔保之情形。

(二) 透過損益按公允價值衡量之金融資產-流動

	<u>103年12月31日</u>	<u>102年12月31日</u>
持有供交易之金融資產		
債券型基金	\$ 100,000	\$ 33,734
評價調整	<u>13</u>	<u>155</u>
	<u>\$ 100,013</u>	<u>\$ 33,889</u>

本公司持有供交易之金融資產於民國 103 年度及 102 年度認列之淨利益分別計 \$107 及 \$3,483。

(三) 應收票據

	<u>103年12月31日</u>	<u>102年12月31日</u>
應收票據	\$ 11,763	\$ 5,849
減：備抵呆帳	<u>(30)</u>	<u>(30)</u>
	<u>\$ 11,733</u>	<u>\$ 5,819</u>

(四) 應收帳款

	<u>103年12月31日</u>	<u>102年12月31日</u>
應收帳款	\$ 40,376	\$ 79,768
減：備抵銷售退回及折讓	(4,581)	(814)
減：備抵呆帳	(518)	(518)
	<u>\$ 35,277</u>	<u>\$ 78,436</u>

1. 本公司之應收帳款於民國 103 年及 102 年 12 月 31 日最大信用風險之暴險金額為每類應收帳款之帳面金額。

2. 本公司並未持有任何擔保品。

(五) 以成本衡量之金融資產

<u>項 目</u>	<u>103年12月31日</u>	<u>102年12月31日</u>
非上市櫃公司股票	<u>\$ 48,535</u>	<u>\$ 48,535</u>

1. 本公司持有之非上市櫃公司股票及私募基金投資依據投資之意圖應分類為備供出售金融資產，惟因該標的非於活絡市場公開交易，且無法取得足夠之類似公司之產業資訊及被投資公司之相關財務資訊，因此無法合理可靠衡量其公允價值，故分類為「以成本衡量之金融資產」。

2. 本公司民國 103 年及 102 年 12 月 31 日以成本衡量之金融資產未有提供質押之情況。

(六) 採用權益法之投資

1. 採用權益法之投資明細如下：

<u>子 公 司 名 稱</u>	<u>持 股 比 例(%)</u>	<u>103年12月31日</u>	<u>102年12月31日</u>
CyberLink.Com Corp. (CyberLink-USA)	100%	\$ 452,589	\$ 473,319
CyberLink Europe B.V. (CyberLink-B.V.)	100%	61,373	65,581
CyberLink International Technology Corp. (CyberLink-B.V.I.)	100%	183,290	162,827
訊連投資股份有限公司 (訊連投資)	100%	<u>166,079</u>	<u>165,272</u>
		<u>\$ 863,331</u>	<u>\$ 866,999</u>

2. 民國 103 年度及 102 年度採用權益法認列之子公司(損)益之份額如下：

子 公 司 名 稱	103年度	102年度
CyberLink-USA	(\$ 24,742)	\$ 2,280
CyberLink-B. V.	(27)	(3,887)
CyberLink-B. V. I.	31,643	29,664
訊連投資	807	948
	<u>\$ 7,681</u>	<u>\$ 29,005</u>

3. 有關本公司之子公司資訊，請參見本公司民國 103 年度合併財務報告附註四、(三)。

(七) 不動產、廠房及設備

	土地	房屋及建築	機器設備	辦公設備	運輸設備	合計
<u>103年1月1日</u>						
成本	\$220,698	\$139,415	\$ 19,770	\$1,232	\$5,092	\$386,207
累計折舊	-	(32,194)	(10,816)	(947)	(3,297)	(47,254)
	<u>\$220,698</u>	<u>\$107,221</u>	<u>\$ 8,954</u>	<u>\$ 285</u>	<u>\$1,795</u>	<u>\$338,953</u>
<u>103年</u>						
1月1日	\$220,698	\$107,221	\$ 8,954	\$ 285	\$1,795	\$338,953
增添	-	500	4,122	-	5,955	10,577
資產處分成本	-	(4,970)	(2,481)	(562)	(3,620)	(11,633)
處分日之累計折舊餘額	-	4,970	2,481	562	2,966	10,979
折舊費用	-	(3,101)	(4,067)	(142)	(783)	(8,093)
12月31日	<u>\$220,698</u>	<u>\$104,620</u>	<u>\$ 9,009</u>	<u>\$ 143</u>	<u>\$6,313</u>	<u>\$340,783</u>
<u>103年12月31日</u>						
成本	\$220,698	\$134,945	\$ 21,411	\$ 670	\$7,427	\$385,151
累計折舊	-	(30,325)	(12,402)	(527)	(1,114)	(44,368)
	<u>\$220,698</u>	<u>\$104,620</u>	<u>\$ 9,009</u>	<u>\$ 143</u>	<u>\$6,313</u>	<u>\$340,783</u>

	<u>土地</u>	<u>房屋及建築</u>	<u>機器設備</u>	<u>辦公設備</u>	<u>運輸設備</u>	<u>合計</u>
<u>102年1月1日</u>						
成本	\$220,698	\$177,245	\$ 40,503	\$3,676	\$5,092	\$447,214
累計折舊	-	(66,522)	(32,414)	(3,233)	(2,448)	(104,617)
	<u>\$220,698</u>	<u>\$110,723</u>	<u>\$ 8,089</u>	<u>\$ 443</u>	<u>\$2,644</u>	<u>\$342,597</u>
<u>102年</u>						
1月1日	\$220,698	\$110,723	\$ 8,089	\$ 443	\$2,644	\$342,597
增添	-	-	4,993	-	-	4,993
資產處分成本	-	(37,830)	(25,726)	(2,444)	-	(66,000)
處分日之累計 折舊餘額	-	37,830	25,726	2,444	-	66,000
折舊費用	-	(3,502)	(4,128)	(158)	(849)	(8,637)
12月31日	<u>\$220,698</u>	<u>\$107,221</u>	<u>\$ 8,954</u>	<u>\$ 285</u>	<u>\$1,795</u>	<u>\$338,953</u>
<u>102年12月31日</u>						
成本	\$220,698	\$139,415	\$ 19,770	\$1,232	\$5,092	\$386,207
累計折舊	-	(32,194)	(10,816)	(947)	(3,297)	(47,254)
	<u>\$220,698</u>	<u>\$107,221</u>	<u>\$ 8,954</u>	<u>\$ 285</u>	<u>\$1,795</u>	<u>\$338,953</u>

(八) 投資性不動產

	<u>土地</u>	<u>房屋及建築</u>	<u>合計</u>
<u>103年1月1日</u>			
成本	\$ 799,024	\$ 556,079	\$ 1,355,103
累計折舊	-	(53,678)	(53,678)
	<u>\$ 799,024</u>	<u>\$ 502,401</u>	<u>\$ 1,301,425</u>
<u>103年</u>			
1月1日	\$ 799,024	\$ 502,401	\$ 1,301,425
折舊費用	-	(10,922)	(10,922)
12月31日	<u>\$ 799,024</u>	<u>\$ 491,479</u>	<u>\$ 1,290,503</u>
<u>103年12月31日</u>			
成本	\$ 799,024	\$ 556,079	\$ 1,355,103
累計折舊	-	(64,600)	(64,600)
	<u>\$ 799,024</u>	<u>\$ 491,479</u>	<u>\$ 1,290,503</u>

	<u>土地</u>	<u>房屋及建築</u>	<u>合計</u>
<u>102年1月1日</u>			
成本	\$ 799,024	\$ 556,079	\$ 1,355,103
累計折舊	-	(42,756)	(42,756)
	<u>\$ 799,024</u>	<u>\$ 513,323</u>	<u>\$ 1,312,347</u>
<u>102年</u>			
1月1日	\$ 799,024	\$ 513,323	\$ 1,312,347
折舊費用	-	(10,922)	(10,922)
12月31日	<u>\$ 799,024</u>	<u>\$ 502,401</u>	<u>\$ 1,301,425</u>
<u>102年12月31日</u>			
成本	\$ 799,024	\$ 556,079	\$ 1,355,103
累計折舊	-	(53,678)	(53,678)
	<u>\$ 799,024</u>	<u>\$ 502,401</u>	<u>\$ 1,301,425</u>

1. 投資性不動產之租金收入及直接營運費用：

	<u>103年度</u>	<u>102年度</u>
投資性不動產之租金收入	\$ 48,822	\$ 48,505
當期產生租金收入之投資性不動產所發生之直接營運費用	\$ 14,125	\$ 14,055

2. 本公司持有之投資性不動產於民國 103 年及 102 年 12 月 31 日之公允價值分別為\$2,380,291 及\$2,010,825，上開公允價值係根據相關資產鄰近地區類似不動產之市場交易價格評估而得。

(九) 應付帳款

	<u>103年12月31日</u>	<u>102年12月31日</u>
應付權利金	\$ 135,681	\$ 115,307
其他	8,848	10,565
	<u>\$ 144,529</u>	<u>\$ 125,872</u>

(十) 其他應付款

	<u>103年12月31日</u>	<u>102年12月31日</u>
代收權利金款項	\$ 84,818	\$ 79,515
應付員工紅利及董監酬勞	126,645	121,178
應付薪資	73,031	72,331
應付員工獎金	62,936	55,519
應付促銷費	33,536	35,601
應付員工紅利-97年度以前	20,444	20,444
應付勞務費	9,227	13,192
應付費用-其他	13,458	21,259
其他應付款-其他	547	1,909
	<u>\$ 424,642</u>	<u>\$ 420,948</u>

(十一) 負債準備

	<u>權利金</u>	<u>軟體除錯成本</u>	<u>合計</u>
<u>103年</u>			
1月1日	\$ 314,046	\$ 9,018	\$ 323,064
本期新增之負債準備	66,863	-	66,863
本期迴轉之未使用金額	-	(1,128)	(1,128)
12月31日	<u>\$ 380,909</u>	<u>\$ 7,890</u>	<u>\$ 388,799</u>
	<u>權利金</u>	<u>軟體除錯成本</u>	<u>合計</u>
<u>102年</u>			
1月1日	\$ 302,782	\$ 12,085	\$ 314,867
本期新增之負債準備	19,031	-	19,031
本期使用之負債準備	(7,767)	-	(7,767)
本期迴轉之未使用金額	-	(3,067)	(3,067)
12月31日	<u>\$ 314,046</u>	<u>\$ 9,018</u>	<u>\$ 323,064</u>

負債準備分析如下：

	<u>103年12月31日</u>	<u>102年12月31日</u>
非流動	<u>\$ 388,799</u>	<u>\$ 323,064</u>

1. 權利金

本公司依據所處產業特性、其他已知原因以及管理階層的判斷估計可能發生的權利金支出，並於相關產品出售當期認列為產品銷售成本。任何

產業環境之變遷，均可能會重大影響本公司權利金負債準備之金額。該權利金負債準備，將於專利所有權人求償時支付。

2. 軟體除錯成本

本公司不定期免費提供客戶經由網路下載軟體除錯程式附件，配合銷貨收入估列相關之軟體除錯成本及負債。

(十二) 退休金

1. (1) 本公司依據「勞動基準法」之規定，訂有確定福利之退休辦法，適用於民國 94 年 7 月 1 日實施「勞工退休金條例」前所有正式員工之服務年資，以及於實施「勞工退休金條例」後選擇繼續適用勞動基準法員工之後續服務年資。員工符合退休條件者，退休金之支付係根據服務年資及退休前 6 個月之平均薪資計算，15 年以內(含)的服務年資每滿一年給予兩個基數，超過 15 年之服務年資每滿一年給予一個基數，惟累積最高以 45 個基數為限。本公司按月就薪資總額 2% 提撥退休基金，以勞工退休準備金監督委員會之名義專戶儲存於台灣銀行。

(2) 資產負債表認列之金額如下：

	103年12月31日	102年12月31日
確定福利義務現值	(\$ 91,032)	(\$ 82,889)
計畫資產公允價值	22,539	20,848
認列於資產負債表之淨負債	(\$ 68,493)	(\$ 62,041)

(3) 確定福利義務現值之變動如下：

	103年	102年
1月1日確定福利義務現值	(\$ 82,889)	(\$ 77,080)
利息成本	(1,655)	(1,155)
精算損益	(6,488)	(4,654)
12月31日確定福利義務現值	(\$ 91,032)	(\$ 82,889)

(4) 計畫資產公允價值之變動如下：

	103年	102年
1月1日計畫資產之公允價值	\$ 20,848	\$ 19,395
計畫資產預期報酬	373	359
精算損益	118	(106)
雇主之提撥金	1,200	1,200
12月31日計畫資產之公允價值	\$ 22,539	\$ 20,848

(5)認列於綜合損益表之費用總額：

	<u>103年度</u>	<u>102年度</u>
利息成本	\$ 1,655	\$ 1,156
計畫資產預期報酬	(373)	(359)
當期退休金成本	<u>\$ 1,282</u>	<u>\$ 797</u>

上述費用認列於綜合損益表中之各類成本及費用明細如下：

	<u>103年度</u>	<u>102年度</u>
推銷費用	\$ 285	\$ 192
管理費用	145	85
研究發展費用	<u>852</u>	<u>520</u>
	<u>\$ 1,282</u>	<u>\$ 797</u>

(6)認列於其他綜合損益之精算損益如下：

	<u>103年度</u>	<u>102年度</u>
本期認列	\$ 6,370	\$ 4,760
累積金額	<u>\$ 26,856</u>	<u>\$ 20,486</u>

(7)本公司之確定福利退休計畫資產，係由台灣銀行按該基金年度投資運用計畫所定委託經營項目之比例及金額範圍內，依勞工退休基金收支保管及運用辦法第六條之項目（即存放國內外之金融機構，投資國內外上市、上櫃或私募之權益證券及投資國內外不動產之證券化商品等）辦理委託經營。該基金之運用，其每年決算分配之最低收益，不得低於依當地銀行二年定期存款利率計算之收益。103年及102年12月31日構成總計畫資產公允價值之百分比，請詳政府公告之各年度之勞工退休基金運用報告。

整體計畫資產預期報酬率係根據歷史報酬趨勢，對義務之整體期間報酬之預測，並參考勞工退休基金監理會對勞工退休基金之運用情形，於考量最低收益不得低於當地銀行二年定期存款利率之收益之影響所作之估計。

民國103年度及102年度，本公司計畫資產之實際報酬分別為\$491及\$253。

(8)有關退休金之精算假設彙總如下：

	<u>103年度</u>	<u>102年度</u>
折現率	2.00%	2.00%
未來薪資增加率	3.00%	3.00%
計畫資產預期長期報酬率	1.75%	1.75%

對於未來死亡率之假設係按照臺灣壽險業第五回經驗生命表估計。

(9)經驗調整之歷史資訊如下：

	103年度	102年度	101年度
確定福利義務現值	(\$ 91,032)	(\$ 82,889)	(\$ 77,080)
計畫資產公允價值	22,539	20,848	19,395
計畫剩餘(短絀)	(\$ 68,493)	(\$ 62,041)	(\$ 57,685)
計畫負債之經驗調整	(\$ 2,670)	(\$ 6,350)	(\$ 9,330)
計畫負債之精算假設改變調整	(\$ 3,818)	\$ 1,652	(\$ 6,195)
計畫資產之經驗調整	\$ 118	(\$ 106)	(\$ 202)

(10)本公司於民國 103 年 12 月 31 日後一年內預計支付予退休計畫之提撥金為\$1,200。

2.(1)自民國 94 年 7 月 1 日起，本公司依據「勞工退休金條例」，訂有確定提撥之退休辦法，適用於本國籍之員工。本公司就員工選擇適用「勞工退休金條例」所定之勞工退休金制度部分，每月按不低於薪資之 6%提繳勞工退休金至勞保局員工個人帳戶，員工退休金之支付依員工個人之退休金專戶及累積收益之金額採月退休金或一次退休金方式領取。

(2)民國 103 年度及 102 年度，本公司依上開退休金辦法認列之退休金成本分別為\$20,944 及\$22,608。

(十三)股份基礎給付

1. 民國 103 年度及 102 年度，本公司之股份基礎給付協議如下：

協議之類型	給與日	給與數量 (仟單位)	合約 期間	既得條件
員工認股權 計畫	96年1月30日	440	7年	2年之服務：累計可行使50%； 3年之服務：累計可行使75%； 4年之服務：累計可行使100%。
"	98年11月18日	1,708	7年	"
"	100年8月22日	2,405	7年	"

2. 上述股份基礎給付協議之詳細資訊如下：

	103年度		102年度	
	認股權數量 (仟單位)	加權平均 履約價格(元)	認股權數量 (仟單位)	加權平均 履約價格(元)
期初流通在外認股權 無償配股增發或調整 認股股數	3,172	\$ 80.50	3,128	\$ 90.97
本期執行認股權	(76)	55.70	(131)	59.20
本期放棄認股權	(274)	72.22	(13)	59.20
期末流通在外認股權	<u>2,822</u>	76.02	<u>3,172</u>	80.50
期末可執行認股權	<u>2,346</u>		<u>2,177</u>	

3. 民國 103 年度及 102 年度執行之認股權於執行日之加權平均股價分別為 76.02 元及 80.50 元。
4. 截至民國 103 年及 102 年 12 月 31 日，流通在外之認股權，履約價格區間分別為 55 元~105.8 元及 59.2 元~114 元，加權平均剩餘合約期間分別為 1.88~3.64 年及 0.08~4.64 年。
5. 本公司給與日給與之股份基礎給付交易使用 Black-Scholes 選擇權評價模式估計認股選擇權之公允價值，相關資訊如下：

協議之 類型	給與日	股價 (元)	履約價 格(元)	預期波 動率	預期 存續 期間	預期 股利	無風險 利率	每單位公 允價值(元)
員工認股 權計畫	96年1月 30日	\$135	\$ 135	41.59%	4.875	0.00%	1.98%	\$52.0084
員工認股 權計畫	98年11月 18日	136	136	41.16%	4.875	0.00%	1.13%	50.0693
員工認股 權計畫	100年8月 22日	61	61	38.58%	4.875	0.00%	1.05%	21.1605

註：預期波動率係採用最近期與該認股權預期存續期間約當之期間作為樣本區間之股價，並以該期間內股票報酬率之標準差估計而得。

6. 股份基礎給付交易產生之費用如下：

	103年度	102年度
權益交割	<u>\$ 4,443</u>	<u>\$ 14,598</u>

(十四)股本

1. 民國 103 年 12 月 31 日，本公司額定資本額為 \$1,610,000，分為 161,000 仟股(含員工認股權憑證可認購股數 21,000 仟股)，實收資本額為 \$1,002,192，每股面額 10 元。本公司已發行股份之股款均已收訖。

本公司普通股期初與期末流通在外股數調節如下：

	單位：仟股	
	103年	102年
1月1日	100,143	94,351
員工執行認股權	76	131
資本公積轉增資	-	5,661
12月31日	100,219	100,143

2. 本公司於民國 102 年 6 月經股東會決議，以資本公積 \$56,610 轉增資發行新股，經報奉主管機關核准，增資基準日為民國 102 年 8 月 17 日，並於民國 102 年 9 月 26 日辦妥變更登記。

(十五)資本公積

依公司法規定，超過票面金額發行股票所得之溢額及受領贈與之所得之資本公積，除得用於彌補虧損外，於公司無累積虧損時，按股東原有股份之比例發給新股或現金。另依證券交易法之相關規定，以上開資本公積撥充資本時，每年以其合計數不超過實收資本額百分之十為限。公司非於盈餘公積填補資本虧損仍有不足時，不得以資本公積補充之。

(十六)保留盈餘

1. 依本公司章程規定，本公司經營高科技之軟體相關產業，正處於成長期，為配合產業整體環境與特性暨配合公司永續經營、追求股東長期利益之目標，本公司將考量股利發放年度之實際營運狀況與次一年度之資本預算規劃進行股東股利之分配，並以股票股利與現金股利相互搭配為原則，現階段現金股利之分配以不低於年度股利分配之 20% 為原則，惟因公司有重大之資本支出等計畫，得經股東會同意後，現金股利之分配可低於年度股利 20%，年度股利分配議案經提請股東會決議後分派之。年度決算如有盈餘，應先彌補歷年虧損及依法提繳營利事業所得稅，再依下列順序分配之：

- (1) 提列法定盈餘公積 10%。法定盈餘公積已達公司資本總額時不在此限。
- (2) 依證交法規定提列特別盈餘公積。
- (3) 董事、監察人酬勞就減除(1)至(2)規定數額後之剩餘數提撥不高於 1.5%。

(4) 餘額加計累積未分配盈餘數為員工紅利及股東紅利，除保留部分於以後年度再行決議分配外，其分配原則為員工紅利不低於員工紅利及股東紅利合計數之 3%。員工紅利之分派得以現金或股票方式發放；員工股票紅利分派之對象得包含本公司及子公司正式編制內之全職員工。

本公司年度股東紅利分配，以不低於當年度稅後盈餘彌補歷年虧損、提列法定盈餘公積及特別盈餘公積後餘額之 50% 為原則。

2. 法定盈餘公積除彌補公司虧損及按股東原有股份之比例發給新股或現金外，不得使用之，惟發給新股或現金者，以該項公積超過實收資本額 25% 之部分為限。
3. 本公司分派盈餘時，依法令規定須就當年度資產負債表日之其他權益項目借方餘額提列特別盈餘公積始得分派，俟後其他權益項目借方餘額迴轉時，迴轉金額得列入可供分派盈餘中。
4. 本公司民國 103 年度及 102 年度員工紅利估列金額分別為 \$63,628 及 \$64,009；董監酬勞估列金額分別為 \$9,544 及 \$9,601，係以截至當期止之稅後淨利，考量法定盈餘公積等因素後，以董事會通過擬議之成數為基礎估列（以 10% 及 1.5% 估列）。經股東會決議之民國 102 年度員工紅利及董監酬勞與民國 102 年度財務報告認列之員工分紅 \$64,009 及董監酬勞 \$9,601 之差異為 \$92，主要係估列數與實際配發數之差異，已調整民國 103 年度之損益。

本公司董事會通過及股東會決議之員工紅利及董監酬勞相關資訊可至公開資訊觀測站查詢。

5. 本公司於民國 103 年 6 月 19 日及 102 年 6 月 17 日，經股東會決議通過民國 102 年度及 101 年度盈餘分派案如下：

	102年度		101年度	
	金額	每股股利(元)	金額	每股股利(元)
法定盈餘公積	\$ 70,795		\$ 65,135	
特別盈餘公積	-		45,772	
現金股利	701,030	\$ 7.00	660,455	\$ 7.00
合計	\$ 771,825		\$ 771,362	

(十七) 其他權益項目

外幣換算：	103年	102年
1月1日	(\$ 73,164)	(\$ 72,863)
外幣換算差異	15,512	(301)
12月31日	(\$ 57,652)	(\$ 73,164)

(十八) 其他收入

	<u>103年度</u>	<u>102年度</u>
租金收入	\$ 49,881	\$ 48,505
利息收入-銀行存款利息	38,374	16,336
勞務收入	15,632	14,409
其他收入-其他	3,713	3,334
	<u>\$ 107,600</u>	<u>\$ 82,584</u>

(十九) 其他利益及損失

	<u>103年度</u>	<u>102年度</u>
淨外幣兌換利益	\$ 122,132	\$ 19,895
透過損益按公允價值衡量之金融資產淨利益	107	3,483
其他	(14,345)	(14,193)
	<u>\$ 107,894</u>	<u>\$ 9,185</u>

(二十) 成本、費用性質之額外資訊

	<u>103年度</u>	<u>102年度</u>
商品存貨銷貨成本	\$ 20,249	\$ 18,230
員工福利費用	687,658	719,588
權利金成本	172,428	209,583
勞務費用	104,545	74,984
促銷費用	68,448	60,014
產品支出費	20,887	25,167
不動產、廠房及設備折舊費用	8,093	8,637
其他	48,615	59,323
營業成本及營業費用	<u>\$ 1,130,923</u>	<u>\$ 1,175,526</u>

(二十一) 員工福利費用

	<u>103年度</u>	<u>102年度</u>
薪資費用	\$ 608,129	\$ 625,374
勞健保費用	39,518	40,984
退休金費用	22,226	23,405
員工認股權	4,443	14,598
其他用人費用	13,342	15,227
	<u>\$ 687,658</u>	<u>\$ 719,588</u>

(二十二) 所得稅

1. 所得稅費用

所得稅費用組成部分：

	<u>103年度</u>	<u>102年度</u>
當年應負擔之所得稅	\$ 124,184	\$ 134,572
以前年度所得稅費用於當年度之調整	547	(6,497)
當期所得稅總額	<u>124,731</u>	<u>128,075</u>
與暫時性差異產生及迴轉有關之遞延 所得稅費用	(987)	(2,310)
與所得稅抵減有關之遞延所得稅費用	-	103,152
遞延所得稅總額	<u>(987)</u>	<u>100,842</u>
當年度認列於損益之所得稅費用	<u>\$ 123,744</u>	<u>\$ 228,917</u>

2. 所得稅費用與會計利潤關係

	<u>103年度</u>	<u>102年度</u>
稅前淨利按法定稅率計算所得稅	\$ 141,223	\$ 159,267
按稅法規定剔除項目之所得稅影響數	23,393	17,337
投資抵減之所得稅影響數	(41,419)	58,810
以前年度所得稅低(高)估數	547	(6,497)
所得稅費用	<u>\$ 123,744</u>	<u>\$ 228,917</u>

3. 因暫時性差異及投資抵減而產生之遞延所得稅資產或負債金額如下：

	103年度			
	1月1日	認列於 損益	認列於其 他綜合淨利	12月31日
暫時性差異：				
-遞延所得稅資產：				
未實現銷貨毛利	\$ 7,565	\$ 4,585	\$ -	\$ 12,150
未實現備抵銷貨	54	641	-	695
未休假獎金	2,527	-	-	2,527
軟體除錯成本	1,535	(193)	-	1,342
退休金精算損益	9,203	-	1,083	10,286
小計	20,884	5,033	1,083	27,000
-遞延所得稅負債：				
未實現兌換利益	(2,910)	(4,046)	-	(6,956)
合計	\$ 17,974	\$ 987	\$ 1,083	\$ 20,044

	102年度			
	1月1日	認列於 損益	認列於其 他綜合淨利	12月31日
暫時性差異：				
-遞延所得稅資產：				
未實現銷貨毛利	\$ 2,867	\$ 4,698	\$ -	\$ 7,565
未實現備抵銷貨	-	54	-	54
未休假獎金	2,381	146	-	2,527
軟體除錯成本	2,056	(521)	-	1,535
退休金精算損益	5,947	-	3,256	9,203
投資抵減	103,152	(103,152)	-	-
小計	116,403	(98,775)	3,256	20,884
-遞延所得稅負債：				
未實現兌換利益	(843)	(2,067)	-	(2,910)
合計	\$ 115,560	(\$ 100,842)	\$ 3,256	\$ 17,974

4. 本公司可享有之投資抵減明細及未認列為遞延所得稅資產之相關金額如下：

抵減項目	102年12月31日		
	尚未抵減稅額	未認列遞延 所得稅資產稅額	最後抵減年度
研究與發展支出	\$ 35,281	\$ 35,281	102年度
人才培訓	12	12	"
	\$ 35,293	\$ 35,293	

5. 本公司增資擴展經營軟體產品符合促進產業升級條例之規定，得自民國 100 年至民國 104 年期間享受五年免稅，惟於民國 103 年度估算當期所得稅時，綜合整體稅務考量未予以納入計算。
6. 本公司營利事業所得稅業經稅捐稽徵機關核定至民國 101 年度。
7. 未分配盈餘相關資訊

	<u>103年12月31日</u>	<u>102年12月31日</u>
86年度以前	\$ 9,932	\$ 9,932
87年度以後	<u>1,089,716</u>	<u>1,143,564</u>
	<u>\$ 1,099,648</u>	<u>\$ 1,153,496</u>

8. 截至民國 103 年及 102 年 12 月 31 日，本公司股東可扣抵稅額帳戶餘額分別為 \$64,281 及 \$10,797，民國 102 年度之盈餘分配稅額扣抵比率為 6.45%，民國 103 年度盈餘分配之預計稅額扣抵比率為 5.91%。

(二十三) 每股盈餘

	<u>103年度</u>		
	<u>稅後金額</u>	<u>加權平均流通在外股數(仟股)</u>	<u>每股盈餘(元)</u>
<u>基本每股盈餘</u>			
歸屬於普通股股東之本期淨利	<u>\$ 706,977</u>	<u>100,162</u>	<u>\$ 7.06</u>
<u>稀釋每股盈餘</u>			
歸屬於普通股股東之本期淨利	\$ 706,977	100,162	
具稀釋作用之潛在普通股之影響			
員工認股權憑證	-	671	
員工分紅	-	<u>1,149</u>	
屬於普通股股東之本期淨利加 潛在普通股之影響	<u>\$ 706,977</u>	<u>101,982</u>	<u>\$ 6.93</u>
	<u>102年度</u>		
	<u>稅後金額</u>	<u>追溯調整流通在外股數(仟股)</u>	<u>每股盈餘(元)</u>
<u>基本每股盈餘</u>			
歸屬於普通股股東之本期淨利	<u>\$ 707,950</u>	<u>100,086</u>	<u>\$ 7.07</u>
<u>稀釋每股盈餘</u>			
歸屬於普通股股東之本期淨利	\$ 707,950	100,086	
具稀釋作用之潛在普通股之影響			
員工認股權憑證	-	682	
員工分紅	-	<u>1,197</u>	
屬於普通股股東之本期淨利加 潛在普通股之影響	<u>\$ 707,950</u>	<u>101,965</u>	<u>\$ 6.94</u>

(二十四) 營業租賃

本公司以營業租賃將台北市內湖區西湖段二小段 229 地號土地一筆、內湖「太陽科技廣場」廠辦大樓 B 棟 1 至 9 樓之樓層及新北市新店區「江陵資訊」商辦大樓 5 至 6 樓之樓層出租，民國 103 年度及 102 年度分別認列 \$49,881 及 \$48,505 之租金收入。本公司依一系列之租賃協議出租前開廠辦大樓，該些協議自民國 102 年至 108 年第三季屆滿，且該些協議並無續約權。另因不可取消合約之未來最低應收租賃給付總額如下：

	103年12月31日	102年12月31日
不超過1年	\$ 43,970	\$ 46,139
超過1年但不超過5年	77,472	64,340
	<u>\$ 121,442</u>	<u>\$ 110,479</u>

(二十五) 非現金交易

不影響現金流量之籌資活動：

	103年度	102年度
資本公積配發股票股利	<u>\$ -</u>	<u>\$ 56,610</u>

七、關係人交易

(一) 關係人之名稱及與本公司之關係

關係人名稱	與本公司之關係
CyberLink.Com Corp.	本公司之子公司
CyberLink Europe B.V.	"
CyberLink International Technology Corp.	"
訊連投資股份有限公司(訊連投資)	"
CyberLink Inc.	本公司之孫公司
ImageChef Incorporated	"

(二) 與關係人間之重大交易事項

1. 營業收入

	103年度	102年度
商品銷售：		
— 子公司	<u>\$ 702,149</u>	<u>\$ 648,672</u>

商品銷售之交易價格與非關係人並無重大差異；於銷售完成後 30 日內收款，一般客戶則為預收貨款或銷售完成後 45~90 日內收款。

2. 應收帳款

	<u>103年12月31日</u>	<u>102年12月31日</u>
應收關係人款項：		
一 子公司	\$ 53,816	\$ 101,515

應收關係人款項主要來自銷售交易，銷售交易之款項於銷售日後 30 日到期。該應收款項並無抵押及附息。應收關係人款項並未提列負債準備。

3. 其他應收款

	<u>103年12月31日</u>	<u>102年12月31日</u>
勞務收入：		
一 子公司	\$ 8,082	\$ 6,609
代墊款：		
一 子公司	4,291	1,699
	<u>\$ 12,373</u>	<u>\$ 8,308</u>

本公司分別於民國 103 年度及 102 年度提供法律、管理及技術之相關服務予子公司，並依本公司提供勞務之相關人事成本計收費用，民國 103 年度及 102 年度產生之勞務收入明細如下：

	<u>103年度</u>	<u>102年度</u>
勞務收入：		
一 子公司	\$ 15,632	\$ 14,409

(三) 主要管理階層薪酬資訊

	<u>103年度</u>	<u>102年度</u>
薪資及其他短期員工福利	\$ 65,555	\$ 55,541
退職後福利	1,292	1,010
執行業務費用	48	31
	<u>\$ 66,895</u>	<u>\$ 56,582</u>

八、質押之資產

本公司之資產提供擔保明細如下：

資產項目	<u>帳面價值</u>		<u>擔保用途</u>
	<u>103年12月31日</u>	<u>102年12月31日</u>	
其他非流動資產			
一 定期存款	\$ -	\$ 10,000	法院假扣押之擔保

九、重大或有負債及未認列之合約承諾

(一)或有事項

無。

(二)承諾事項

請詳附註六(二十四)說明。

十、重大之災害損失

無此事項。

十一、重大之期後事項

無此事項。

十二、其他

(一)資本管理

本公司之資本管理目標，係為保障公司能繼續經營，維持最佳資本結構以降低資金成本，並為股東提供報酬。為維持或調整資本結構，本公司可能會調整支付予股東之股利金額、退還資本予股東以及發行新股以調整至最適資本結構。

(二)金融工具

1. 金融工具公允價值資訊

本集團非以公允價值衡量之金融工具(包括現金及約當現金、應收票據、應收帳款、其他應收款、其他金融資產、應付票據、應付帳款、其他應付款及存入保證金)的帳面金額係公允價值之合理近似值，另以公允價值衡量之金融工具的公允價值資訊請詳附註十二、(三)。

2. 財務風險管理政策

- (1) 本公司日常營運受多項財務風險之影響，包含市場風險(包括匯率風險、利率風險、及價格風險)、信用風險及流動性風險。本公司整體風險管理政策著重於金融市場的不可預測事項，並尋求可降低對本公司財務狀況及財務績效之潛在不利影響。
- (2) 風險管理工作由本公司財務部按照董事會核准之政策執行。本公司財務部透過與公司營運單位密切合作，負責辨認、評估與規避財務風險。董事會對整體風險管理訂有書面原則，亦對特定範圍與事項提供書面政策，例如匯率風險、利率風險、信用風險、衍生與非衍生金融工具之使用，以及剩餘流動資金之投資。

3. 重大財務風險之性質及程度

(1) 市場風險

匯率風險

A. 本公司財務風險管理目標，係為管理與營運活動相關之匯率風險、利率風險、信用風險及流動風險。為降低相關財務風險，本公司致力於辨認、評估並規避市場之不確定性，以降低市場變動對公司財務績效之潛在不利影響。

B. 本公司從事之業務涉及若干非功能性貨幣(本公司之功能性貨幣為台幣)，故受匯率波動之影響；以及本公司持有若干國外營運機構投資，其淨資產承受外幣換算風險，對國外營運機構之淨投資，具重大匯率波動影響之外幣資產及負債資訊如下：

103 年 12 月 31 日

幣別	外幣金額 (仟美元)	期末衡量 匯率	帳面新台幣	敏感度分析		
				變動幅度	影響損益	影響其他 綜合損益
<u>金融資產</u>						
<u>貨幣性項目</u>						
美元:新台幣	\$83,651	\$ 31.65	\$2,647,554	1%	\$ 26,476	\$ -
<u>非貨幣性項目</u>						
美元:新台幣	20,091	31.65	635,879	1%	-	6,359
歐元:新台幣	1,595	38.47	61,373	1%	-	614
<u>金融負債</u>						
<u>貨幣性項目</u>						
美元:新台幣	6,939	31.65	219,651	1%	2,197	-

102 年 12 月 31 日

幣別	外幣金額 (仟美元)	期末衡量 匯率	帳面新台幣	敏感度分析		
				變動幅度	影響損益	影響其他 綜合損益
<u>金融資產</u>						
<u>貨幣性項目</u>						
美元:新台幣	\$81,148	\$ 29.81	\$2,419,022	1%	\$ 24,190	\$ -
<u>非貨幣性項目</u>						
美元:新台幣	21,340	29.81	636,146	1%	-	6,361
歐元:新台幣	1,596	41.09	65,581	1%	-	656
<u>金融負債</u>						
<u>貨幣性項目</u>						
美元:新台幣	6,618	29.81	197,299	1%	1,973	-

價格風險

- A. 由於本公司持有之投資於個體資產負債表中係分類透過損益按公允價值衡量之金融資產，因此本公司暴露於金融商品之價格風險之下。為管理金融商品投資之價格風險，本公司將其投資組合分散，其分散之方式係根據本公司設定之限額進行。另本公司未有商品價格風險之暴險。
- B. 本公司主要投資於國內受益憑證，此等金融商品之價格會因該投資標的未來價值之不確定性而受影響。若該等金融商品價格上升或下跌 1%，而其他所有因素維持不變之情況下，對民國 103 年度及 102 年度之稅後淨利因來自透過損益按公允價值衡量之金融資產之利益或損失將分別增加或減少 \$1,000 及 \$339。

利率風險

- A. 本公司之主要付息資產為現金及約當現金，因到期日均為 12 個月以內，評估無重大之利率變動現金流量風險。
- B. 本公司並未使用任何金融工具以規避其利率風險。
- C. 本公司於民國 103 年及 102 年 12 月 31 日帳上並無借款，故並無借款產生之利率風險。

(2) 信用風險

- A. 信用風險係本公司因客戶或金融工具之交易對手無法履行合約義務而產生財務損失之風險。本公司依內部明定之授信政策，公司內各營運個體於訂定付款及提出交貨之條款與條件前，須就其每一新客戶進行管理及信用風險分析。內部風險控管係透過考慮其財務狀況、過往經驗及其他因素，以評估客戶之信用品質。個別風險之限額係董事會依內部或外部之評等而制訂，並定期監控信用額度之使用。主要信用風險存放於銀行與金融機構之存款，亦有來自於批發和零售顧客之信用風險，並包括尚未收現之應收帳款。對銀行及金融機構而言，僅有獲獨立信評等級至少為「A」級之機構，才會被接納為交易對象。
- B. 於民國 103 年度及 102 年度，並無超出信用限額之情事，且管理階層不預期會受交易對手之不履約而產生任何重大損失。
- C. 本集團未逾期且未減損之應收帳款均符合依據交易對手之產業特性、營業規模及獲利狀況所訂定之授信標準。

D. 本公司應收帳款(含關係人)淨額帳齡分析：

	<u>103年12月31日</u>	<u>102年12月31日</u>
未逾期亦未減損	\$ 79,537	\$ 179,097
已逾期但未減損		
30天內	9,214	-
31-60天	342	854
61天以上	-	-
	<u>9,556</u>	<u>854</u>
合計	<u>\$ 89,093</u>	<u>\$ 179,951</u>

本公司對客戶之授信期間原則上為月結後 30 天，部分客戶則為月結 45 天至 90 天。備抵呆帳係參考帳齡分析、歷史經驗及客戶目前財務狀況分析，以估計無法回收之金額。

除已提列減損者，其餘應收帳款金額於報導期間結束日之帳齡分析請參閱上表。本公司針對已逾期但未提列減損之應收帳款，經評估其信用品質並未發生重大改變且相關帳款仍可回收，故尚無減損疑慮。

(3) 流動性風險

- A. 現金流量預測是由本公司內各營運個體執行，並由本公司財務部予以彙總。本公司財務部監控公司流動資金需求之預測，確保其有足夠資金得以支應營運需要。
- B. 各營運個體所持有之剩餘現金，在超過營運資金之管理所需時，將轉撥回公司財務部。公司財務部則將剩餘資金投資於付息之活期存款、定期存款及有價證券，其所選擇之工具具有適當之到期日或足夠流動性，以因應上述預測並提供充足之調度水位。於民國 103 年及 102 年 12 月 31 日，本公司持有貨幣市場部位分別為 \$3,230,460 及 \$3,048,780，預期可即時產生現金流量以管理流動性風險。
- C. 本公司之非衍生金融負債，依據資產負債表日至合約到期日之剩餘期間進行分析，均為一年內到期償還之金融負債。

(三)公允價值估計

1. 本公司為分析以公允價值衡量之金融工具所採用之評價技術。各等級之定義如下：
 - 第一等級：相同資產或負債於活絡市場之公開報價(未經調整)。
 - 第二等級：除包含於第一等級之公開報價外，資產或負債直接(亦即價格)或間接(亦即由價格推導而得)可觀察之輸入值。
 - 第三等級：非以可觀察市場資料為基礎之資產或負債之輸入值。
2. 於活絡市場交易之金融工具，其公允價值係依資產負債表日之市場報價衡量。當報價可即時且定期自證券交易所、交易商、經紀商、產業、評價服務機構或監管機構取得，且該等報價係代表在正常交易之基礎下進行之實際及定期市場交易時，該市場被視為活絡市場。本公司持有金融資產之市場報價為收盤價，該受益憑證係屬於第一等級，其分類為透過損益按公允價值衡量之金融資產。

十三、附註揭露事項

(一)重大交易事項相關資訊

1. 資金貸與他人：無。
2. 為他人背書保證：無。
3. 期末持有有價證券情形（不含投資子公司）：

持有之公司	有價證券種類及名稱(註1)	與有價證券發行人之關係(註2)	帳列項目	本			備註(註4)
				股數/單位數	帳面金額(註3)	持股比例	
訊建科技股份有限公司	元大寶來滿泰貨幣市場基金	無	透過損益按公允價值衡量之金融資產-流動	6,717,270	\$ 100,013		\$ 100,013
"	One-Blue, LLC之股票	本公司為該公司董事	以成本衡量之金融資產-非流動	-	48,535	16.67%	-
訊建投資股份有限公司	元大寶來滿泰貨幣市場基金	無	透過損益按公允價值衡量之金融資產-流動	7,854,159	116,941		116,941
"	復華東大證券投資信託基金	無	以成本衡量之金融資產-非流動	3,060,000	30,600	1.60%	
CyberLink International Technology Corp.	Cidana Inc.之特別股票	無	以成本衡量之金融資產-非流動	500,000	US\$150 仟元	2.69%	-
"	LOFTechnology, Inc.,之特別股票	無	以成本衡量之金融資產-非流動	100,000	US\$100 仟元	1.25%	

註 1：本表所稱有價證券，係指屬國際會計準則第 39 號「金融工具：認列與衡量」範圍內之股票、債券、受益憑證及上述項目所衍生之有價證券。

註 2：有價證券發行人非屬關係人者，該欄免填。

註 3：按公允價值衡量者，帳面金額乙欄請填公允價值評價調整後及扣除累計減損之帳面餘額；非屬按公允價值衡量者，帳面金額乙欄請填原始取得成本或攤銷後成本扣除累計減損之帳面餘額。

註 4：所列有價證券有因提供擔保、質押借款或其他依約定而受限制使用者，應於備註欄註明提供擔保或質借股數、擔保或質借金額及限制使用情形。

4. 累積買進或賣出同一有價證券之金額達新台幣三億元或實收資本額百分之二十以上：

買、賣之公司	有價證券種類及名稱 (註1)	帳列項目	交易對象 (註2)	關係 (註2)	期初		買入 (註3)		賣出 (註3)				期末	
					股數	金額	股數	金額	股數	售價	帳面成本	處分損益	股數	金額
訊達科技股份有限公司	元大買來萬泰貨幣市場基金	透過損益按公允價值衡量之金融資產-流動	-	-	2,289	\$ 33,889	14,794	\$219,858	10,366	\$153,953	\$ 153,734	\$ 219	6,717	\$100,013

註 1：本表所稱有價證券，係指股票、債券、受益憑證及上述項目所衍生之有價證券。

註 2：有價證券帳列採用權益法之投資者，須填寫該二欄，餘得免填。

註 3：累計買進、賣出金額應按市價分開計算是否達三億元或實收資本額百分之二十。

註 4：實收資本額係指母公司之實收資本額。發行人股票無面額或每股面額非屬新臺幣十元者，有關實收資本額百分之二十之交易金額規定，以資產負債表歸屬於母公司業主之權益百分之十計算之。

5. 取得不動產之金額達新台幣三億元或實收資本額百分之二十以上：無。

6. 處分不動產之金額達新台幣三億元或實收資本額百分之二十以上：無。

7. 與關係人進、銷貨之金額達新台幣一億元或實收資本額百分之二十以上者：

銷貨之公司	交易對象名稱	關係	交易情形		交易條件與一般交易不同之情形及原因			應收帳款		備註
			銷貨金額	佔總銷貨之比率	授信期間	單價	授信期間	餘額	佔總應收帳款之比率	
訊達科技股份有限公司	CyberLink.Com Corp.	本公司之子公司	\$ 284,058	16%	註	註	與一般客戶相當	\$ 5,456	6%	
"	CyberLink Europe B.V.	"	116,779	7%	"	"	"	4,727	5%	
"	CyberLink Inc.	"	301,312	17%	"	"	"	43,633	49%	

註：銷貨予子公司係按一般價格辦理，並於銷售完成後 30 日內收款。

8. 應收關係人款項達新台幣一億元或實收資本額百分之二十以上：無。

9. 從事衍生性商品交易：無。

10. 母公司與子公司及各子公司間之業務關係及重要交易往來情形及金額：

交易金額達 10,000 仟元者，予以揭露；另以資產面及收入面為揭露方式。

編號 (註1)	交易人名稱	交易往來對象	與交易人之關係 (註2)	交易往來情形			佔合併總營收或總資產之比率(註3)
				項目	金額	交易條件	
0	訊達科技股份有限公司	CyberLink, Com Corp.	1	銷貨收入	\$ 284,058	註4	12.8%
"	"	CyberLink Europe B.V.	"	應收款項	10,715	註4、註5	0.2%
"	"	CyberLink Inc.	"	銷貨收入	116,779	註4	5.3%
				銷貨收入	301,312	註4	13.6%
				應收款項	46,883	註4、註5	0.7%

註1：母公司及子公司相互間之業務往來資訊應分別於編號欄註明，編號之填寫方法如下：

1. 母公司填 0。
2. 子公司依公司別由阿拉伯數字 1 開始依序編號。

註2：與交易人之關係有以下三種，標示種類即可：

1. 母公司對子公司。
2. 子公司對母公司。
3. 子公司對子公司。

註3：交易往來金額佔合併總營收或總資產比率之計算，若屬資產負債科目者，以期未餘額佔合併總資產之方式計算；若屬損益科目者，以期中間累積金額佔合併總營收之方式計算。

註4：銷貨予關係人係按一般價格辦理，並於銷售完成後 30 日內收款。

註5：應收款項係包含應收帳款及其他應收款。

(二)轉投資事業相關資訊

被投資公司名稱、所在地區等相關資訊如下：

投資公司名稱	被投資公司名稱	所在地區	主要營業項目	原本期	始期	投資未	資去	金額年	年底	未		持	有	被投資公司本期損益	本期認列之投資損益	備註	
										數比	率帳						面
訊達科技股份有限公司	CyberLink, Com Corp.	美國	電腦軟體銷售	\$	136,327	\$	136,327	\$	136,327	4,000,000	100	\$	452,589	(\$	24,742)	(\$	24,742)
"	CyberLink Europe B. V.	荷蘭	電腦軟體銷售		124,710		124,710		124,710	3,000,000	100		61,373	(27)	(27)
"	CyberLink International Technology Corp.	英屬維京群島	專業投資		64,821		64,821		64,821	2,000,000	100		183,290		31,643		31,643
"	訊達投資股份有限公司	台灣	專業投資		220,000		220,000		220,000	12,000,000	100		166,079		807		807
CyberLink International Technology Corp.	CyberLink Inc.	日本	電腦軟體銷售		26,839		26,839		25,279	1,900	100		165,023		54,891		-
CyberLink, Com Corp.	ImageChef Incorporated	美國	雲端社群平台		33,960		33,960		-	7,749,447	100		8,387		667		-
															(USD 22仟元)		-

註：民國 103 年業已對 ImageChef Incorporated 之股權投資提列減損損失。

(三)大陸投資資訊

無此情形。

十四、營運部門資訊

不適用。

六、公司及其關係企業最近年度及截至年報刊印日止，發生財務週轉困難情事：無。

柒、財務狀況及經營結果之檢討分析與風險事項

一、財務狀況之檢討與分析

(一)、財務狀況比較分析

單位：新台幣仟元；%

項目	年度	103 年度	102 年度	差異		
				金額	%	說明
流動資產		4,526,126	4,585,647	(59,521)	(1.30)	
不動產、廠房及設備		441,806	342,490	99,316	29.00	
投資性不動產		1,290,503	1,301,425	(10,922)	(0.84)	
其他資產		140,276	126,313	13,963	11.05	
資產總額		6,398,711	6,355,875	42,836	0.67	
流動負債		1,084,294	1,142,624	(58,330)	(5.10)	
負債總額		1,558,142	1,540,277	17,865	1.16	
股本		1,002,192	1,001,429	763	0.08	
資本公積		1,782,414	1,774,378	8,036	0.45	
保留盈餘		2,113,615	2,112,955	660	0.03	
權益總額		4,840,569	4,815,598	24,971	0.52	

(二)、財務狀況差異分析說明：主係因本期美國子公司購買辦公室不動產。

二、財務績效

(一)、財務績效

單位:新台幣仟元；%

年 度	103 年度	102 年度	增(減) 金額	變動 比例	變動 分析
營業收入	2,222,549	2,580,196	(357,647)	(13.86)	
營業成本	(310,352)	(413,218)	102,866	(24.89)	1
營業毛利	1,912,197	2,166,978	(254,781)	(11.76)	
營業費用	(1,236,361)	(1,268,850)	32,489	(2.56)	
營業利益	675,836	898,128	(222,292)	(24.75)	2
營業外收入及支出					
其他收入	98,885	69,400	29,485	42.49	3
其他利益及損失	108,891	24,327	84,564	347.61	4
繼續營業單位稅前淨利	883,612	991,855	(108,243)	(10.91)	

(二)、增減比例變動說明：

1. 營業成本：本期營業成本較上期減少，主係因毛利較高之 B2C 營收比重較上期增加以及營業成本相對減少所致。
2. 營業利益：本期營業利益較上期減少，主係營收下滑所致。
3. 其他收入：本期其他收入較上期增加，主係因本期美金存款利率上升使得利息收入增加新台幣 24,380 仟元所致。
4. 其他利益及損失：主因本期兌換利益較上期增加新台幣 113,983 仟元及本期提列投資 ImageChef 商譽減損損失新台幣 25,163 仟元。

(三)、收入或成本有重大變動之說明：除前述因營收比重異動外無其他重大變動。

三、現金流量分析

(一)、最近年度現金流量變動分析

單位：新台幣仟元

期初現金 餘額	全年來自營業 活動淨現金流 量	全年現金 流入量	現金剩餘 (不足)數額	現金不足額之補救措施	
				投資計劃	理財計劃
4,066,568	123,487	(128,877)	4,061,178	-	-

現金流量變動情形分析：

- (a)營業活動：主要係因民國 103 年度處分較少債券型基金，使得 103 年度淨現金流入較去年同期減少新台幣 918,997 仟元。
- (b)投資活動：主要係因民國 103 年度美國子公司購買辦公室不動產新台幣 98,219 仟元、取得以成本衡量之金融資產新台幣 33,765 仟元以及收購子公司新台幣 22,824 仟元等，致 103 年度產生投資活動之淨現金流出較上期為多。
- (c)籌資活動：二期變動差異不大。

(二)、未來一年現金流動性分析：

單位：新台幣仟元

期初現金 餘額	全年來自營業活 動淨現金流量	全年現金 流出量	現金剩餘 (不足)數額	現金不足額之補救措施	
				投資計劃	理財計劃
4,061,178	69,052	(628,385)	3,501,845	-	-

1.現金流量變動情形分析

(a)營業活動：主係預計發放現金股利、員工獎金及董監酬勞，致產生預計現金流出約新台幣 856,854 仟元。

(b)投資活動：購置機房設備，致產生現金流出約新台幣 3,160 仟元及現金增資 CyberLink-B.V.I 約新台幣 626,275 仟元。

(c)融資活動：主係員工執行認股權所致。

2.預計現金不足額之補救措施及流動性分析：無此情形。

四、最近年度重大資本支出對財務業務之影響：無

五、最近年度轉投資政策、其獲利或虧損之主要原因改善計畫及未來一年投資計劃：

訊連美國子公司在民國 103 年雖然 B2B 業務依然疲軟但積極持續開發零售通路市場，使 B2C 銷售仍有斬獲，且於 5 月併購 ImageChef，該公司主要透過網路及行動裝置應用提供豐富多元的網路拼貼及文字工具，對於訊連自 PC 拓展至智慧型手機、平板及雲端平台的商業模式具有高度互補性，惟發展初期故認列投資損失及商譽減損損失共新台幣 24,496 仟元；荷蘭子公司則因 PC 市場持續衰退而連兩年虧損，但民國 103 年因歐元兌美元大貶而認列兌換利益，使整體獲利將近損益兩平，虧損約新台幣 27 仟元；而由訊連 B.V.I 子公司轉投資之日本孫公司因客戶銷售成長，獲利新台幣 31,643 仟元，未來一年除繼續在 PC 軟體的多媒體創作與數位娛樂(Create & Play)領域持續領先外，更是行動 APP 積極成長的時期，期望達到目標下載量及開啟多樣的商業模式。

為因應子公司之營運需求，於民國 104 年 4 月 15 日經董事會決議通過對子公司 CyberLink-B.V.I 現金增資美金 15,000 仟元，並由本公司全數認購。另為因應市場發展之趨勢，於民國 104 年 4 月 15 日經董事會決議將透過子公司 CyberLink-B.V.I 認購開曼 Perfect Corp.所發行之普通股計 147,000,000 股，每股美金 0.1 元，投資額共計美金 14,700 仟元，持股比例為 49%。開曼 Perfect Corp 主要係從事自拍與個人化彩妝體驗應用軟體及平台的開發，期望達到目標下載量以啟多樣的商業模式。

六、風險事項(應分析評估最近年度及截至年報刊印日止之下列事項)：

(一)、風險管理政策與風險管理之組織架構：

1.風險管理政策:本公司攸關營運風險的重大政策、重大投資案、取得或處分資產、背書保證、資金貸與、銀行融資等事項皆經相關權責單位依主管機關與公司相關辦法進行完整與詳盡的評估分析，並經董事會決議執行。而由各單位執行各單位的風險控管作業與流程並初步評估與提報單位風險控管的活動與成效。

2. 風險管理組織架構：

(1). 組織架構：

組織名稱	權責範圍
高階管理階層 (董事長、總經理)	訂定風險管理的目標、決策與回饋模式與流程，以確保風險管理的有效性
總經理室	執行風險管理的目標與決策 彙整各單位進行風險控管的成效 協助各單位執行風險管理的作業與協調
稽核室	根據年度查核重點，針對風險管理機制之運作執行客觀獨立之稽核，確保風險管理機制有效地運作。
各部門及各專案風險管理代表	執行各單位的風險控管作業與流程 初步評估與提報單位風險控管的活動與成效
全體員工	遵循公司政策落實風險管理之相關作業，並呈報所屬主管可能發生之重大風險。

(2). 職掌說明

(a) 高階管理階層

風險管理執行委員會為本公司風險管理之主要推動機構，成員包含各董事長、總經理及部門主管。負責制訂定風險管理的目標、決策與回饋模式與流程，以確保風險管理的有效性。

(b) 總經理室

綜理風險管理秘書業務。為風險管理機制之主要聯繫窗口，執行風險管理的目標與決策，彙整各單位進行風險控管的成效，協助各單位執行風險管理的作業與協調、擬定全年工作規劃並會同稽核室擬定年度查核重點、彙編風險管理執行報告，以確保風險管理機制之持續有效。

(c) 稽核室

根據年度查核重點，針對風險管理機制之運作執行客觀獨立之稽核，確保風險管理機制有效地運作。

(d) 各部門及各專案風險管理代表

各部門風險管理代表由部門主管指派，協助部門主管承辦部門所屬風險之辨識、評估、處置與監控，並傳達相關訊息予部門成員及協助部門主管彙整資料以呈報風險管理執行委員會。

專案風險管理代表由專案控制經理擔任，負責協助專案經理進行專案之風險辨識、評估、處置與監控作業，並傳達相關訊息予部門成員及協助專案經理彙整資料以呈報專案室主管協理。

(e) 全體員工

遵循公司政策落實風險管理之相關作業，並呈報所屬主管可能發生之重大風險。

(二)、各項風險分析：

- 1.利率、匯率變動、通貨膨脹情形對公司損益之影響及未來因應措施：
本公司資金充沛，並無融資需求，是故利率變動對本公司影響有限。本公司外幣資產及負債主要為美金，任何顯著的匯率變動可能對本公司財務狀況產生不利影響，因此本公司隨時注意市場狀況調節外幣現金部位，並審慎從事遠期外匯買賣合約，以規避匯率變動對本公司損益之影響。另通貨膨脹對公司之影響不大。
- 2.從事高風險、高槓桿投資、資金貸與他人、背書保證及衍生性商品交易之政策、獲利或虧損之主要原因及未來因應措施：
本公司資金之運用以保守穩健為原則，並未從事高風險及高槓桿投資。針對資金貸與他人、背書保證及衍生性金融商品交易，本公司皆制訂完整政策及內控程序。衍生性商品交易以規避外幣匯率風險之避險性交易為原則。
- 3.未來研發計畫及預計投入之研發費用：
除了既有產品的持續升級及新產品之開發外，除了既有產品的持續升級及新產品之開發外，103年度研究計劃主要重點在於針對行動裝置影音軟體、專業影音編輯、高解析(4K)電視、H.265及多媒體雲端服務之相關技術之開發。預計未來1年將投入約5.2億元研發費用。
- 4.國內外重要政策及法律變動對公司財務業務之影響及因應措施：
本公司以全球行銷為主，國外重要政策及法律變動對公司業務之影響相當明顯，惟去年尚未有國外重要政策及法律變動造成公司財務業務之影響者，本公司目前正持續提昇對國外主要市場商情之蒐集與掌握，以求能掌握此部份對公司業務與財務之影響。另我國已自102年起開始依國際會計準則編製財務報告，為因應此變化本公司已組成跨部門專案小組負責推動轉換計畫，並按計畫進度執行轉換工作。
- 5.科技改變及產業變化對公司財務業務之影響及因應措施：
本公司以全球行銷為主，科技改變及產業變化對公司財務業務之影響相當重要，本公司之政策係積極蒐集與掌握科技改變及產業變化，並與主要領導廠商合作，以鞏固本公司於此產業之技術領先優勢，創造更多商機。
- 6.企業形象改變對企業危機管理之影響及因應措施：
本公司對公司企業形象之建立與維護相當重視，不僅成立專責單位負責並積極從事社會公益活動，且公司所產銷之產品為無公害之多媒體軟體，應不致發生影響公司企業形象之案件才是，故最近年度及截至年報刊印日止，並無任何影響企業形象之風險事項產生。103年已連續六年蟬連「台灣國際品牌價值調查」前二十名入圍廠商。
- 7.進行併購之預期效益及可能風險及因應措施：目前無此計畫。
- 8.擴充廠房之預期效益及可能風險及因應措施：本公司並無擴充廠房之計畫。

9.進貨或銷貨集中所面臨之風險及因應措施：

公司所產銷之產品為無公害之多媒體軟體產品，進貨廠商分散且替代性高，行銷全球且無銷貨集中之情事，是故本公司並無進貨或銷貨集中所面臨之風險。

10.董事、監察人或持股超過百分之十之大股東，股權之大量移轉或更換對公司之影響及風險及因應措施：

本公司董事、監察人或持股超過百分之十之大股東與經營階層之持股十分穩定，且經營階層、董事、監察人或持股超過百分之十之大股東並無股權之大量移轉或計劃，是故本公司並無此風險。

11.經營權之改變對公司之影響及風險及因應措施：

本公司經營階層十分穩定，且經營階層、董事、監察人或持股超過百分之十之大股東並無股權之大量移轉或計劃，是故本公司並無此風險。

12.訴訟或非訟事件，應列明公司及公司董事、監察人、總經理、實質負責人、持股比例超過百分之十之大股東及從屬公司已判決確定或尚在繫屬中之重大訴訟、非訟或行政爭訟事件，其結果可能對股東權益或證券價格有重大影響者，應揭露其系爭事實、標的金額、訴訟開始日期、主要涉訟當事人及截至年報刊印日止之處理情形：無。

13.其他重要風險及因應措施：無。

七、其他重要事項：

(一)、應收帳款的回收可能性評估-備抵壞帳：

本集團對客戶之授信期間原則上為月結後 30 天，部分客戶則為月結 45 天至 90 天。備抵呆帳係依據帳齡分析、歷史經驗以及客戶目前財務狀況分析，採逐項辨識方式以評估回收之可能性。

凡應收未收逾 180 天以上者，通常提列 100%之減損損失，除非有客觀證據顯示帳款回收之可能性，則依據評估帳款回收的可能性，提列減損損失。

(二)、存貨跌價的可能性-備抵存貨跌價損失：

期末存貨採成本與淨變現價值孰低法評價，比較成本與淨變現價值孰低時，採逐項比較法。淨變現價值係指在正常情況下之估計售價減除尚需投入之成本及變動銷售費用後之餘額。當淨變現價值低於帳面價值時，差額的部份提列存貨跌價損失。

當期末存貨非屬最近發行的二個版本之軟體產品時，採取直接報廢的程序。當期末存貨已逾半年未異動者，則視為呆滯存貨，提列 100%之存貨跌價損失。

(三)、金融資產減損損失之評估：

1. 本集團於每一資產負債表日，評估是否已經存在減損之任何客觀證據，顯示某一或一組金融資產於原始認列後發生一項或多項事項（即「損失事項」），且該損失事項對一金融資產或一組金融資產之估計未來現金流量具有能可靠估計之影響。

2. 本集團用以決定是否存在減損損失之客觀證據的政策如下：

(1) 發行人或債務人之重大財務困難；

- (2) 違約，諸如利息或本金支付之延滯或不償付；
- (3) 本集團因與債務人財務困難相關之經濟或法律理由，給予債務人原不可能考量之讓步；
- (4) 債務人將進入破產或其他財務重整之可能性大增；
- (5) 由於財務困難而使該金融資產之活絡市場消失；
- (6) 可觀察到之資料顯示，一組金融資產之估計未來現金流量於該等資產原始認列後發生可衡量之減少，雖然該減少尚無法認定係屬該組中之某個別金融資產，該等資料包括該組金融資產之債務人償付狀況之不利變化，或與該組金融資產中資產違約有關之全國性或區域性經濟情況；
- (7) 發行人所處營運之技術、市場、經濟或法令環境中所發生具不利影響之重大改變的資訊，且該證據顯示可能無法收回該權益投資之投資成本；或
- (8) 權益工具投資之公允價值大幅或持久性下跌至低於成本。

3. 本集團經評估當已存在減損之客觀證據，且已發生減損損失時，按以下各類別處理：

(1) 以攤銷後成本衡量之金融資產

係以該資產帳面金額與估計未來現金流量按該金融資產原始有效利率折現之現值間之差額，認列減損損失於當期損益。當後續期間減損損失金額減少，且該減少能客觀地與認列減損後發生之事項相連結，則先前認列之減損損失在未認列減損情況下於迴轉日應有之攤銷後成本之限額內於當期損益迴轉。認列及迴轉減損損失之金額係藉由備抵帳戶調整資產之帳面金額。

(2) 以成本衡量之金融資產

係以該資產帳面金額與估計未來現金流量按類似金融資產之現時市場報酬率折現之現值間之差額，認列減損損失於當期損益。此類減損損失續後不得迴轉。認列減損損失之金額係藉由備抵帳戶調整資產之帳面金額。

(四)、非金融資產減損損失之評估：

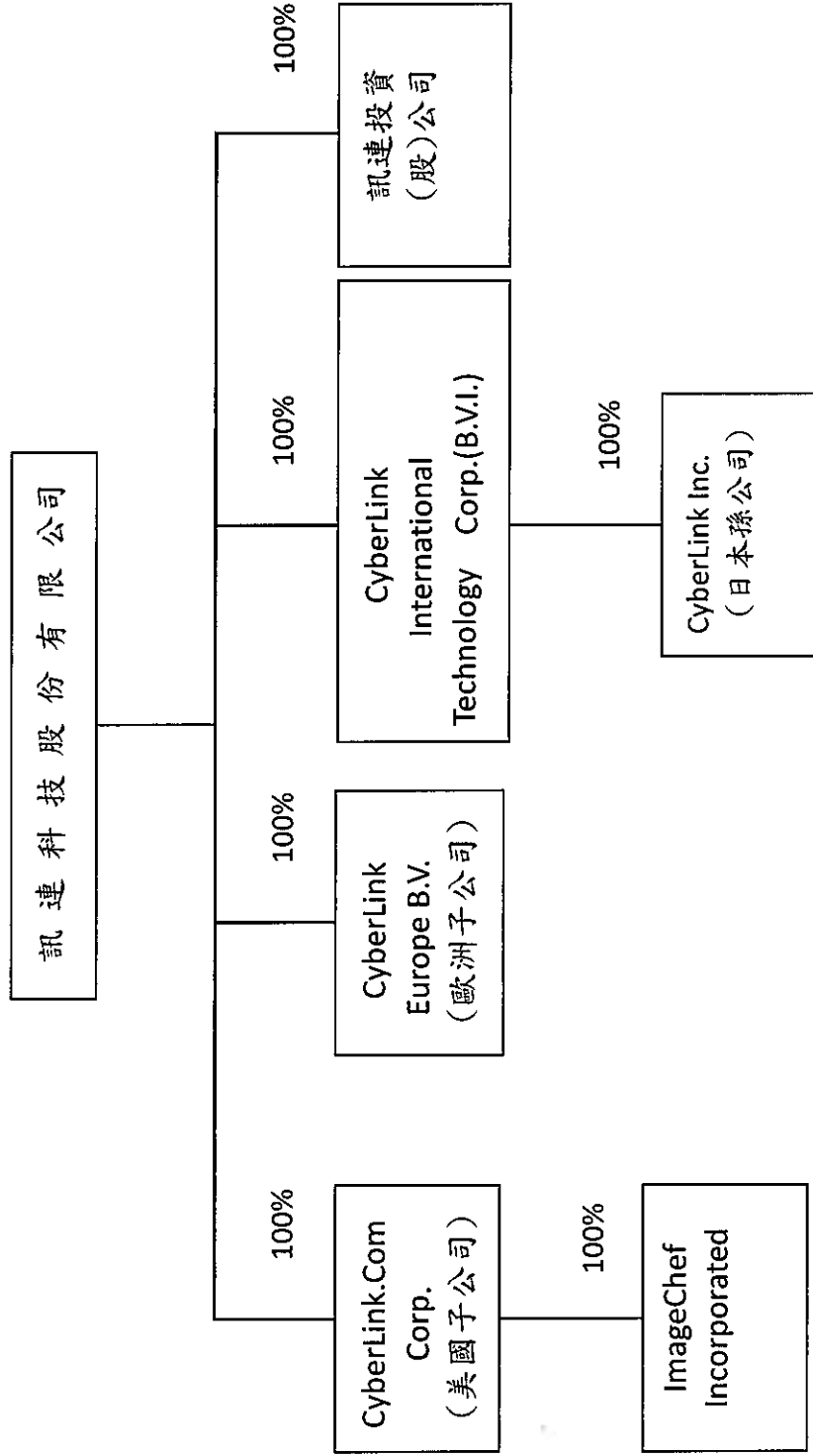
本集團於資產負債表日針對有減損跡象之資產，估計其可回收金額，當可回收金額低於其帳面價值時，則認列減損損失。可回收金額係指一項資產之公允價值減出售成本或其使用價值，兩者較高者。當以前年度認列資產減損之情況不存在或減少時，則迴轉減損損失，惟迴轉減損損失而增加之資產帳面金額，不超過該資產若未認列減損損失情況下減除折舊或攤銷後之帳面金額。

捌、特別記載事項

一、關係企業相關資料

(一)、關係企業合併營業報告書

1.關係企業組織圖



2.依公司法第 369 條之 3 推定為有控制與從屬關係之公司：無。

3.依公司法第 369 條之 2 第二項規定直接或間接由本公司控制人事、財務或業務經營之從屬公司：無。

(二)、各關係企業基本資料

103 年 12 月 31 日

單位：新台幣仟元；日幣仟元；美金仟元；歐元仟元

企業名稱	設立(取得)日期	地 址	實收資本額	主要營業項目或生產項目
CyberLink.Com Corp.	88.01.06	3255-1 Scott Blvd., Ste. 101 Santa Clara, CA 95054 U.S.A.	美金 4,000	電腦軟體銷售
CyberLink Europe B.V.	92.6.30	Tyrellsestraat 2 NL- 6291 AL Vaals, Netherlands	歐元 3,000	電腦軟體銷售
CyberLink International Technology Corp	93.4.16	Beaufort House, P.O.Box 438, Road Town, Tortola, British Virgin Islands	美金2,000	一般投資業
訊連投資(股)公司	91.06.17	新北市新店區寶元路1段85巷 21號2樓	新台幣120,000	一般投資業
CyberLink Inc.	94.3.9	Sigma Bldg. 4F., 3-7-12 Shibaura, Minato-ku Tokyo 108-0023 JAPAN	日幣95,000	電腦軟體銷售
ImageChef Incorporated	94.5.8	3255-1 Scott Blvd., Ste. 101 Santa Clara, CA 95054 U.S.A.	美金387	雲端社群分享平台

(三)、推定為有控制與從屬關係者其相同股東資料：無。

(四)、整體關係企業經營業務所涵蓋之行業

本公司及本公司之關係企業所經營之業務包括程式設計業、一般投資業及一般服務業等。

(五)、各關係企業董事、監察人及總經理資料

103年12月31日單位：股；%

企業名稱	職稱	姓名或代表人	持有股份	
			股數	持股比例
CyberLink.Com Corp.	董事	黃肇雄	4,000,000	100.00%
CyberLink Europe B.V.	董事	黃肇雄	3,000,000	100.00%
CyberLink International Technology Corp.	董事	黃肇雄	2,000,000	100.00%
CyberLink Inc.	董事	黃肇雄	1,900	100.00%
	董事	張華禎	1,900	100.00%
	董事	彭思雯	1,900	100.00%
	監察人	孫亮珠	1,900	100.00%
訊連投資股份有限公司	董事長	黃肇雄(訊連科技(股)公司代表人)	12,000,000	100.00%
	董事	張華禎(訊連科技(股)公司代表人)	12,000,000	100.00%
	董事	陳小娟(訊連科技(股)公司代表人)	12,000,000	100.00%
	監察人	孫亮珠(訊連科技(股)公司代表人)	12,000,000	100.00%
ImageChef Incorporated	董事	黃肇雄	7,749,447	100.00%

(六)、關係企業營運概況

各關係企業之財務狀況及經營結果：

103年12月31日；單位：新台幣仟元；美金仟元；歐元仟元；日幣仟元

企業名稱	資本額	資產總額	負債總額	淨值	營業收入	營業淨利(損)	本期稅後(損)益	每股盈餘
								(虧損)(元)
								(稅後)
CyberLink.Com Corp.	美金 4,000	美金 23,989	美金 7,431	美金 16,558	美金 15,508	美金(136)	美金(816)	美金(0.20)
CyberLink Europe B.V.	歐元 3,000	歐元 1,895	歐元 300	歐元 1,595	歐元 4,046	歐元 164	歐元(1)	歐元(0.00)
CyberLink International Technology Corp.	美金 2,000	美金 5,954	美金 163	美金 5,791	-	美金(773)	美金 1,044	美金 0.52
CyberLink Inc.	日幣 95,000	日幣 1,560,005	日幣 936,342	日幣 623,663	日幣 1,825,222	日幣 241,731	日幣 191,286	日幣 100,676.97
訊連投資(股)公司	120,000	166,139	60	165,079	-	(184)	807	0.07
ImageChef Incorporated	美金 387	美金 284	美金 19	美金 265	美金 165	美金 37	美金 22	美金 0.00

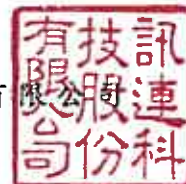
(七)、關係企業合併財務報表

訊連科技股份有限公司
聲 明 書

本公司民國 103 年度（自 103 年 1 月 1 日至 103 年 12 月 31 日止）依「關係企業合併營業報告書關係企業合併財務報告及關係報告書編製準則」應納入編製關係企業合併財務報告之公司與依財務會計準則公報第七號應納入編製母子公司合併財務報告之公司均相同，且關係企業合併財務報告所應揭露相關資訊於前揭母子公司合併財務報告中均已揭露，爰不再另行編製關係企業合併財務報告。

特此聲明

公司名稱：訊連科技股份有限公司



負責人：黃肇雄



中華民國 104 年 2 月 11 日

(八)、關係企業報告書：無。

- 二、最近年度及截至年報刊印日止，私募有價證券辦理情形，應揭露股東會或董事會通過日期與數額、價格訂定之依據及合理性、特定人選擇之方式及辦理私募之必要理由及自股款或價款收足後迄資金運用計畫完成，私募有價證券之資金運用情形及計畫執行進度：無。
- 三、最近年度及截至年報刊印日止子公司持有或處分本公司股票情形：無。
- 四、其他必要補充說明事項：無。
- 五、最近年度及截至年報刊印日止，發生證交法第三十六條第二項第二款所定對股東權益或證券價格有重大影響之事項：無。

訊連科技股份有限公司
CyberLink Corp.

公司印鑑



董事長：黃肇雄

