



CyberLink (5203.TW)

法人說明會

多媒體創作軟體領導廠商

2015年07月29日

免責聲明

本簡報及同時發佈之相關訊息包含財務、市場暨產品業務等預測性資訊。本公司未來實際發生的營運結果及財務狀況可能與這些預測性資訊所明示或暗示的預估有所差異，其原因可能來自於各種本公司所不能掌控的風險。這些預估及展望的訊息，反應本公司截至目前為止對於未來的看法，本公司並不負責隨時提醒或更新。

議程

- ◆ 2015年第二季財務成果
- ◆ 營運最新進展
- ◆ 問與答

2015年第二季財務成果 (未經會計師查核)

財務成果摘要

• 2015年第二季

- 營收為新台幣4.63億元，季減4.7%，年減19.0%
 - 略低於先前財測季減0%~4%，但第二季業務大致符合預期
- 毛利約為新台幣3.98億元，季減4.2%，年減19.4%
 - 毛利率為86.1%，符合先前財測的84%~87%
- 營業利益為新台幣1.32億元，季增1.4%，年減29.3%
 - 營業利益率28.5%，符合先前財測28.5%~31.5%
- 淨利約為新台幣1.26億元，淨利率27.2%，稅後基本每股盈餘達新台幣1.25元
 - 高於先前財測新台幣1.04~1.20元

• 2015年上半年

- 營收為新台幣9.48億元，年減15.1%；毛利為新台幣8.14億元，年減15.0%
- 營業利益為新台幣2.62億元，營業利益率為27.7%
- 本期淨利為新台幣2.33億元，稅後基本每股盈餘達新台幣2.33元

• 資產負債表

- 現金、約當現金及短期投資至2015年第二季季底總計約為新台幣40.4億，佔總資產 62.4%；財務穩健且無舉債

• 股利政策

- 104年6月股東會已通過針對103年盈餘配發現金股利新台幣7.0元

2015年第二季合併損益表

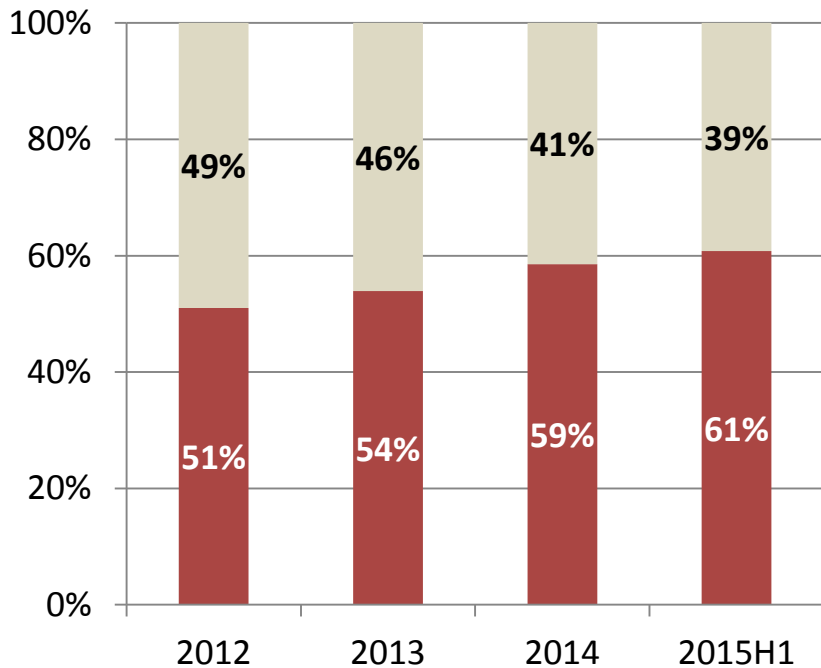
新台幣千元	Q2'15	%	Q2'14	%	Y/Y	Q1'15	%	Q/Q
營業收入	462,523	100.0%	570,798	100.0%	-19.0%	485,208	100.0%	-4.7%
營業成本	(64,400)	13.9%	(76,580)	13.4%	-15.9%	(69,708)	14.4%	-7.6%
營業毛利	398,123	86.1%	494,218	86.6%	-19.4%	415,500	85.6%	-4.2%
營業費用	(266,087)	57.5%	(307,343)	53.8%	-13.4%	(285,247)	58.8%	-6.7%
研究發展費用	(102,996)	22.3%	(115,973)	20.3%	-11.2%	(114,438)	23.6%	-10.0%
推銷費用	(129,591)	28.0%	(132,482)	23.2%	-2.2%	(136,138)	28.1%	-4.8%
管理及總務費用	(33,500)	7.2%	(58,888)	10.3%	-43.1%	(34,671)	7.1%	-3.4%
營業利益	132,036	28.5%	186,875	32.7%	-29.3%	130,253	26.8%	1.4%
營業外收入(損失)	21,254	4.6%	(19,888)	3.5%	206.9%	(4,071)	0.8%	622.1%
稅前淨利	153,290	33.1%	166,987	29.3%	-8.2%	126,182	26.0%	21.5%
本期淨利	125,805	27.2%	132,181	23.2%	-4.8%	107,669	22.2%	16.8%
稅前基本每股盈餘(新台幣:元)	1.53		1.67		-8.2%	1.26		21.5%
稅後基本每股盈餘(新台幣:元)	1.25		1.32		-4.8%	1.07		16.8%

2015年上半年合併損益表

新台幣千元	H1-2015	%	H1-2014	%	Y/Y
營業收入	947,731	100.0%	1,116,355	100.0%	-15.1%
營業成本	(134,108)	14.2%	(159,226)	14.3%	-15.8%
營業毛利	813,623	85.8%	957,129	85.7%	-15.0%
營業費用	(551,334)	58.2%	(620,800)	55.6%	-11.2%
研究發展費用	(217,434)	22.9%	(251,659)	22.5%	-13.6%
推銷費用	(265,729)	28.0%	(265,982)	23.8%	-0.1%
管理及總務費用	(68,171)	7.2%	(103,159)	9.2%	-33.9%
營業利益	262,289	27.7%	336,329	30.1%	-22.0%
營業外收入(損失)	17,183	1.8%	39,795	3.6%	-56.8%
稅前淨利	279,472	29.5%	376,124	33.7%	-25.7%
本期淨利	233,474	24.6%	304,371	27.3%	-23.3%
稅前基本每股盈餘(新台幣:元)	2.79		3.76		-25.7%
稅後基本每股盈餘(新台幣:元)	2.33		3.04		-23.3%

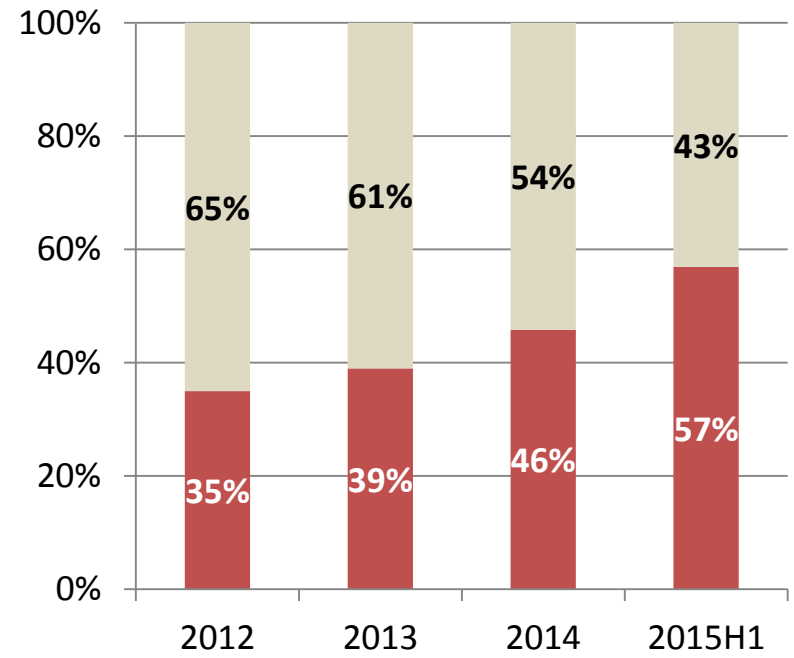
毛利分佈

Create (媒體創作) vs. Play (媒體娛樂)



- 媒體娛樂類：播放、多媒體伺服器(server & client)、相關軟體元件等
- 媒體創作:包含創作、燒錄、多媒體管理及其它等軟體.

B2B vs. B2C



- B2B：典型OEM硬體搭售
- B2C及其他: 包含直接銷售予消費者、企業及教育授權以及其它專案收入等.

營運最新進展

CyberLink

最新發表 威力百科13

CyberLink Media Suite 13

The Most Complete Collection of Award-Winning Multimedia Software



首屈一指且深受信賴的軟體

獲獎連連的市場領導者



PowerDVD

世界第一的影片及媒體播放器



Download Editors' Rating:



Excellent



PowerDirector

最具彈性的影片編輯軟體



PhotoDirector

最簡易上手的相片編修及調整軟體



CNET Editors' Rating



Outstanding



Power2Go

深受全球PC領導品牌信賴

Download Editors' Rating:



Excellent



YouCam 7

全方位視訊應用工作室



趣味視訊應用

聊天過程中，隨心套用多樣化趣味特效



影音創作更酷炫

強大編修工具讓影像完美盡現



專業工作再加分

輕鬆製作專業商用簡報影片



安全管理超簡單

全方位管理電腦 & 監控居家和辦公室安全



訊連稱霸日本市場

- 影音軟體市佔 -

2015年第一季 ビデオ関連ソフト

2015年第1四半期 メーカー別販売本数シェア

	メーカー	販売本数シェア
1位	サイバーリンク CyberLink	24.2%
2位	イーフロンティア	21.3%
3位	ジャングル	15.9%
4位	ソースネクスト	14.1%
5位	アドビ システムズ	3.2%

「BCNランキング」 2015年1月～3月合算 <最大パネル>

2015年第二季: BCN市場排名
影音軟體類

來源: [BCN Report](#)

No	Vender	Video Software Market Share %
1	CyberLink	31%
2	Jungle	15%
3	SourceNext	12%
4	Corel	7%
5	E-Frontier	6%
6	Pegasys	4%
7	Adobe	4%

影音軟體為所有與影音相關的軟體。在此分類下，訊連的產品包含PowerDVD、PowerDirector、Power2Go等軟體。

PowerDirector 日本市場名列第一

2015年上半年BCN影片編輯軟體類排名

No	廠商	影音編輯軟體 市占率%
1	CyberLink	34.57 %
2	e-Frontier	25.22 %
3	Adobe	9.08 %
4	Grass Valley (Canopus)	8.78 %
5	Corel	7.96 %
6	Jungle	3.70 %
7	SourceNext	2.93 %

デジタル生活応援サイト
BCN
ランキング

營運最新進展

- 展望 -

PC 是滿足特殊需求的裝置

訊連的PC 軟體策略

- 聚焦於媒體創作(CREATE) 及媒體娛樂(PLAY)的 PC軟體

- **CREATE 媒體創作**


- 影片剪輯
- 相片編修
- 音效後製
- 影片調色

訊連的**媒體創作+媒體娛樂**
解決方案為最適合且
最能凸顯PC獨特價值及功
能的軟體

- **PLAY 媒體娛樂**

- 播放全方位影片檔案及包含BD、DVD、BD-UHD等影音格式
- 透過串連家庭或辦公室(DLNA, DTCP-IP, DTCP+)等播放優質的影片

在7年間6次獲選PC Mag's 編輯群精選



● ● ● ● ● EDITOR RATING: EXCELLENT

2008

V7



2010

V9



2011

V10



2012

V11



2013

V12



2014

V13




2015 App Award

The Tabby Award:
自2012年起每年授獎予全球最佳行動app





PowerDirector Mobile

- 榮獲媒體、音樂、相片及影片類
年度**Tabby Award** 及使用者精選



新版PowerDirector 14 及 PhotoDirector 7 將於2015年第三季發表



總結

- 2015年第二季稅後基本每股盈餘達新台幣1.25元，2015年上半年則達新台幣2.33元
- 活躍且成果豐碩的第二季 - 發表「威力百科13」及「YouCam 7」
- 稱霸日本影片軟體及影片編輯軟體市場，市佔第一
- 持續取得市場肯定: PowerDirector Mobile 榮獲2015 Tabby Award及使用者精選
- 訊連持續在媒體創作及媒體娛樂(Create & Play)領域提供PC最具核心使用價值的解決方案

若想得知訊連科技更多資訊，請參考公司網站：
www.CyberLink.com

若有相關問題，請來信至：
investor@cyberlink.com

謝謝!