

股票代號

5203

訊連科技股份有限公司
CyberLink Corp.

中華民國 102 年度

年 報

本年報查詢網址：公開資訊觀測站 <http://mops.twse.com.tw/>

中華民國103年4月30日刊印

The CyberLink logo is located in the bottom right corner of the page. It features the word "CyberLink" in a bold, sans-serif font, with a red swoosh underline beneath the letters "Link". The logo is set against a dark grey background that has a curved, upward-sloping shape at the bottom of the page.

一、本公司發言人姓名、職稱及聯絡電話：

發言人：蔡明鋒

職稱：總經理室特別助理

電話：(02) 8667-1298 分機 1175

電子郵件信箱：investor@cyberlink.com

代理發言人：李雅惠

職稱：投資人關係部協理

電話：(02)86671298 分機 1121

電子郵件信箱：investor@cyberlink.com

二、公司之地址及電話：

總公司

地址：新北市新店區民權路 100 號 15 樓

電話：(02) 8667-1298

傳真：(02) 8667-1300

三、股票過戶機構：

名稱：元大寶來證券股份有限公司

地址：台北市承德路三段 210 號地下一樓

電話：(02) 2586-5859 • 0800-037888

網址：<http://www.yuanta.com.tw/>

四、最近年度簽證會計師：

事務所名稱：資誠聯合會計師事務所

會計師姓名：王照明、周建宏

地址：台北市基隆路一段 333 號 27 樓

電話：(02)2729-6666

網址：<http://www.pwc.com/tw>

五、海外有價證券掛牌買賣之交易場所名稱及查詢該海外有價證券資訊之方式：無

六、公司網址：<http://www.cyberlink.com/>

目 錄

	頁次
壹、致股東報告書	1
貳、公司簡介	
一、設立日期	6
二、公司沿革	6
三、公司與產品得獎記錄	19
參、公司治理報告	
一、公司組織	26
二、董事、監察人、總經理、副總經理、協理、各部門及分支機構 主管資料	29
三、公司治理運作情形	41
四、會計師公費資訊	56
五、更換會計師資訊	57
六、公司之董事長、總經理、負責財務或會計事務之經理人，最近 一年內曾任職於簽證會計師所屬事務所或其關係企業情形	57
七、最近年度及截至年報刊印日止，董事、監察人、經理人及持 股比例超過百分之十之股東股權移轉及股權質押變動情形	57
八、持股比例占前十大股東，其相互間為關係人或為配偶、二親等 以內之親屬關係之資訊	58
九、公司、公司之董事、監察人、經理人及公司直接或間接控制 之事業對同一轉投資事業之持股數，並合併計算綜合持股比例情形	59
肆、募資情形	
一、資本與股份	60
二、公司債辦理情形	69
三、特別股辦理情形	69
四、海外存託憑證辦理情形	69
五、員工認股權憑證辦理情形	69
六、限制員工權利新股辦理情形	71
七、併購或受讓他公司股份發行新股辦理情形	71
八、資金運用計劃執行情形	71

伍、營運概況	
一、業務內容	72
二、市場及產銷概況.....	78
三、從業員工	88
四、環保支出資訊.....	88
五、勞資關係	89
六、重要契約	91
陸、財務概況	
一、最近五年度簡明資產負債表及綜合損益表	92
二、最近五年度財務分析.....	97
三、最近年度財務報告之監察人審查報告.....	101
四、最近年度財務報告.....	102
五、最近年度經會計師查核簽證之個體財務報告	155
六、公司及其關係企業最近年度及截至年報刊印日止，發生財務 週轉困難情事.....	206
柒、財務狀況及經營結果之檢討分析與風險事項	
一、財務狀況之檢討與分析	207
二、經營結果	208
三、現金流量分析.....	208
四、最近年度重大資本支出對財務業務之影響.....	209
五、最近年度轉投資政策及其獲利或虧損之主要原因與其改善計 劃及未來一年投資計劃.....	209
六、風險管理及評估.....	209
七、其他重要事項.....	212
捌、特別記載事項	
一、關係企業相關資料.....	213
二、最近年度及截至年報刊印日止，私募有價證券辦理情形.....	216
三、最近年度及截至年報刊印日止子公司持有或處分本公司股票 情形	216
四、其他必要補充說明事項	216
五、最近年度及截至年報刊印日止，發生證交法第三十六條第二 項第二款所定對股東權益或證券價格有重大影響之事項.....	216

壹、致股東報告書

謹致訊連科技股東朋友：

訊連科技自成立以來，追求「卓越」一直是本公司最重要的核心價值，訊連科技不僅持續在技術上與客戶服務上追求突破，更兼顧 B2B 與 B2C 並重之營運策略，獲得各產業客戶端的認同與長期支持。回顧 2013 年，本公司持續以卓越的品牌價值及優越的品牌經營策略，第五度獲選「年度台灣國際品牌價值調查」前二十名入圍廠商。訊連科技更以創新的『Create & Play』核心思維，呈現產品創新與服務創意，並獲頒由經濟部舉辦之第二屆「推動中堅企業躍升計畫-卓越中堅企業獎」之殊榮！伴隨訊連科技品牌價值再次獲得國內外高度肯定的同時，我們在銷售與經營上亦再次交出傲人的成績單！

至目前為止，訊連科技仍持續秉持以追求硬體搭售(B2B)與自有品牌(B2C)之平衡並進的發展策略。而硬體搭售部分，主要與全球 PC 大廠、光碟機、主機板等廠商之合作，將訊連的軟體行銷至全世界各地，在此硬體搭售的市場中，我們不僅佔有率領先同業，而且全球個人電腦主要廠商皆為我們的客戶。而在自有品牌推廣部份，並採網路銷售與零售通路同時並進的雙贏策略。其中，訊連科技官方網站現已擁有高達 9 國語言版本，所直營之 Cyberstore 線上電子商城目前更充分提供超過 30 餘種幣別的彈性選擇付費方式，並且以線上下載版銷售結合部分區域盒裝配送以滿足不同消費需求。此外針對零售通路，訊連科技更與全球主流市場的地區軟體發行商密切配合，致力深耕當地軟體零售通路以及學校教育市場，我們的多媒體產品不僅深受消費者喜愛；產品優異的品質更多次在各項評比中名列前茅，屢次榮獲國內外專業編輯的推薦首選高度肯定！

經過數年的努力，公司主力產品已於 2013 年陸續打進北美如 Best Buy、Office Depot、Office Max、Staples、Target 及 Sam's Club(Wal-Mart Club)等主要銷售通路，自有品牌(B2C)之業務拓展將於 2014 年起陸續對公司之營收與獲利帶來更大的貢獻。

隨著影音娛樂走向多螢化、雲端化的趨勢，使用者對於隨時隨地於不同裝置上存取影音多媒體檔案的需求日益增加。訊連科技為掌握未來發展趨勢，不斷創新商業模式。於 2013 年發表「PowerDVD Live」，「PowerDVD Live」提供年繳及季繳的兩種訂閱方案，訂戶可於訂閱期間不僅擁有「PowerDVD 極致藍光版」最新版本的多媒體播放功能，「PowerDVD Live」更結合訊連科技雲端硬碟服務，訂閱戶皆能享有免費的 10GB 線上儲存空間，可即時在 PC 上的「PowerDVD Live」和 iOS/Android 行動裝置上的「Power Media Player」，同步音樂、相片及影片等多媒體，讓使用者可隨時隨地享受跨裝置的多媒體檔案。在此一訊連所提供的商業模式下。除了傳統的一次性購買、授權外，消費者現在也可以選擇更具彈性、更實惠的訂閱式服務，並可在訂閱期間永久取得最先進的播放功能和格式支援。

訊連科技成立十六年來，以創新技術、高品質的多媒體影音產品，不斷創下驚人的紀錄。不僅已連續五年榮獲「台灣二十大國際品牌」，主力產品 PowerDVD 銷售已達全球七成的市佔率，其多媒體軟體「PowerDirector」也極罕見的五次獲頒美國專業雜誌 PC Magazine「最佳編輯推薦」，「PowerDirector 12」另榮獲 2014 CES 美國消費性電子展軟體及行動 App 類「創新設計及工程大獎」、並獲美國最具權威性消費性科技雜誌 PC Magazine 評選為「2013 年度最佳剪輯軟體」。「PowerDVD 12」、「威力導演 11」及「PhotoDirector 4」全數榮獲經濟部國貿局主辦第 21 屆「台灣精品獎」之殊榮，其中「PhotoDirector 4」更拿下台灣最高殊榮以創新產品研發與設計榮獲第 21 屆台灣精品「金質獎」的殊榮，未來，訊連科技將持續秉持堅持卓越與精益求精的精神，持續推出領先國際的世界級產品，踏著沉穩的步伐，持續朝世界第一的目標邁進。

茲將本公司 102 年度總體營運成績列示如下：

102 年度營業報告

1. 營運成果：去年本公司戮力於提升優質國際品牌並持續平衡並進開拓硬體搭售 (B2B) 與自有品牌 (B2C) 之市場，在全球合併營收部份，因配合部分權利金廠商直接向客戶收取權利金、不再透過訊連代收代付的影響，使全年營收的認列稍受影響，惟並不影響公司之獲利。102 年之營業收入為新台幣 2,580,196 仟元，較前一年度減少 25.27%；國內母公司營收與獲利部份：母公司 102 年營業收入總額為新台幣 2,019,254 仟元，較前一年度衰退 12.43%。而在稅後純益方面，102 年度稅後純益為新台幣 707,950 仟元，較前一年度成長 8.28%，每股稅後盈餘為新台幣 7.07 元。

2.財務收支及獲利能力分析：

a 全球合併財務資訊：

單位：新台幣仟元；%

項 目		102 年度	101 年度	增(減)百分比%	
財務收支	營業收入	2,580,196	3,452,784	-25.27%	
	營業毛利	2,166,978	2,040,137	6.22%	
	營業費用	1,268,850	1,187,241	6.87%	
	稅後純益	707,950	653,817	8.28%	
獲利能力	資產報酬率(%)	11.20	10.19	9.91%	
	權益報酬率(%)	14.81	13.70	8.10%	
	佔實收資本比率(%)	營業利益	89.68	90.40	-0.80%
		稅前純益	99.04	95.45	3.76%
	純益率(%)	27.44	18.94	44.88%	
	每股盈餘(元)	7.07	6.54	8.10%	

b. 母公司國內營收：

單位：新台幣仟元；%

項 目		102 年度	101 年度	增(減)百分比%	
財務收支	營業收入	2,019,254	2,305,766	-12.43%	
	營業毛利	1,763,806	1,673,855	5.37%	
	營業費用	947,713	890,197	6.46%	
	稅後純益	707,950	653,817	8.28%	
獲利能力	資產報酬率(%)	12.15	11.21	8.39%	
	權益報酬率(%)	14.81	13.70	8.10%	
	佔實收資本比率(%)	營業利益	81.49	83.06	-1.89%
		稅前純益	93.55	89.81	4.16%
	純益率(%)	35.06	28.36	23.62%	
	每股盈餘(元)	7.07	6.54	8.10%	

3.研究發展狀況：

- (1)102年度完成多項新產品開發及版本升級，並進行上市行銷。
- (2)推出多項iOS及Android裝置應用解決方案的全新產品線。
- (3)配合各種不同多媒體行動影音的平台及裝置，推出多項完整多媒體娛樂軟體及應用解決方案，以使消費者皆能擁有最佳的多媒體影音享受。
- (4)提供軟體訂閱模式及雲端服務並積極打造雲端社群，讓使用者得以連結個人電腦及各式智慧型裝置，進行無縫的多媒體娛樂及創作，並可於社群中上傳作品並與他人分享，進而增進使用者之黏著度。
- (5)投入新一代H.265高效能影音編解碼技術的研發與應用、以運用最新壓縮技術，降低所需頻寬，並大幅縮短高解析影片編碼與解碼時間。

103 年度營業計劃概要

1.經營方針：

(1)全力發展「新經濟」業務、提昇軟體業附加價值

在行動服務至上、App 市場潮流方興未艾的年代，訊連科技在技術與品牌所奠基的紮實基礎上，103 年將朝『新經濟』大步邁進。瞄準該領域，訊連射出新經濟三箭：雲端服務與訂閱模式、廣告服務、行動 App；藉由提供橫跨 PC、平板與手機之優質產品，輔以雲端平台的各項服務與社群經營，結合在多媒體影音領域中，領先全球的核心研發能力，追求自我突破，往高附加價值產業邁進。

(2)持續開拓新市場區塊、並擴大市場占有率

訊連科技自前年起，除繼續鞏固原有在消費性影片播放、影片剪輯和資料燒錄市場之領先地位以外，亦擴展產品線廣度至專業用戶、玩家及創作者的新市場區塊。訊連持續推出更多樣化專業功能、高性價比的數位影片、相片、音樂編修、剪輯軟體，以開拓專業用戶、玩家及創作者的新市場區塊，並擴大市場占有率。

(3)拓展產品之全球能見度、持續深耕品牌經營

訊連科技持續以卓越的品牌價值及優越的品牌經營策略，連續五年蟬聯「台灣國際品牌價值調查」前二十名入圍廠商，更於 102 年榮獲經濟部第二屆「卓越中堅企業獎」，證明訊連科技以「研發創新、致力於提供最好的使用者體驗」為品牌方向已深獲肯定。今後訊連科技將秉持獨有的 B2B2C 雙軌商業模式，再注入新經濟的研發及行銷能量，並堅守「Create & Play」的產品核心精神，致力提升品牌形象及拓展訊連產品的全球能見度，鞏固訊連之國際品牌地位。

2.產銷政策：

『抓準技術板塊，擴大全球行銷佈局』是本公司成立以來銷售主要策略。除持續與全球 PC 廠商維持良好合作關係外，訊連更緊緊掌握全球技術與市場的發展趨勢，藉由完善之全球行銷通路與卓越品牌經營策略，持續擴大歐、美、日等市場之佔有率，並藉以提升網路及通路銷售之營收。同時，因深知平板裝置及手機所造就的行動潮流，訊連亦積極佈局新經濟業務，如針對兩大旗艦產品推出結合雲端服務及訂閱模式、研發在各式行動裝置上的多媒體 App，並利用訊連既有網站平台創造更多廣告收入等，期以創造軟體業之高附加價值。

外部競爭環境、法規環境及總體經營環境之影響

訊連科技所處的全球多媒體軟體產業是一個變化與競爭相當激烈的市場，而『抓準技術板塊，擴大全球行銷佈局』的公司策略，方能使本公司精準掌握市場變局、迅速研發符合市場需求之產品。近年來，訊連科技掌握市場先機、切入平板電腦及智慧型手機的領域，陸續推出支援 iOS、Android 及 Windows 行動作業系統的軟體解決方案，以配合消費者對更快速機動、更簡易直覺的多媒體應用需求，也使得訊連科技得以在 PC 產業成長相對平緩的時期，仍得以維持極高的產業能見度及競爭力。

另在法規環境方面，我國已自去年起開始依國際會計準則編製財務報告，本公司已按計畫進度完成轉換工作。另個人資料保護法已於前年十月正式上路，由於個資法牽連範圍甚廣，本公司早已責成專責單位就相關的規定與安全維護要求持續檢視公司之各面向之作業，以捍衛客戶權益與公司競爭力。

展望 103 年，又將是個挑戰與機會的一年，訊連科技將賡續深耕領先市場的技術，持續整合家用電腦、手持裝置及雲端服務的作業平台與技術、繼續推出電腦應用及跨作業系統裝置應用之完全整合解決方案，用最領先的技術、最優質的產品與最佳的客戶服務等來服務與爭取客戶，保持全球市場優勢的競爭地位，為股東、客戶及員工創造最大利益。

最後祝各位股東

身體健康，萬事如意

董事長：黃肇雄



總經理：張華禎



貳、公司簡介

一、設立日期

本公司設立於民國 79 年 8 月 8 日，原名精華顧問有限公司，設立資本額為新台幣壹佰萬元，於民國 85 年 2 月改組，正式更名為訊連科技股份有限公司。

二、公司沿革

本公司係擁有頂尖視訊與音訊技術的影音軟體公司，專精於數位影音軟體及多媒體串流應用解決方案產品研發，並以「抓準技術板塊，擴大全球行銷布局」的策略，深根台灣、佈局全球，展現亮麗的成績。

年 份	重 要 紀 事 / 產 品 開 發 沿 革
79年 8月	公司成立，初期資本額新台幣壹佰萬元整。
85年 2月	正式更名為「訊連科技股份有限公司」。
85年 3月	完成亞洲首套純軟體MPEG播放系統「VCD PowerPlayer軟體影音光碟機」。
85年 4月	現金增資，資本額增至新台幣伍佰萬元整。
85年10月	業務擴充，遷址至台北市復興南路2段381號9樓。
85年12月	首套套裝軟體「VCD PowerPlayer軟體影音光碟機」正式發表上市 現金增資，資本額增至新台幣壹仟萬元整。
86年 2月	完成亞洲首套純軟體H.324視訊會議系統「LinkTEL 立可通視訊電話系統」並正式對外發表。
86年 3月	完成並推出全球首套智慧型全自動播放系統「CDWizard光碟精靈」。
86年 5月	「PowerDVD數位影音光碟播放軟體」獲得經濟部工業局軟體工業五年發展計劃之軟體新產品開發計劃補助。
86年 7月	與日本Sumitomo Metal System Development Co.,Ltd 正式簽訂代理合約，於8月份將CDWizard日文版「MightyPEG」行銷至日本軟體零售市場，並創佳績。
86年 9月	新產品「VideoLive Mail影音快捷郵件」開發完成，並正式對外發表。
86年10月	新產品「PowerDVD數位影音光碟播放軟體」正式推出。
86年11月	「CDWizard 光碟精靈」通過第六屆台灣精品審查標準，獲得「台灣精品獎」。
87年 1月	「VideoLive Mail 2.0 Plus」獲經濟部工業局軟體工業五年計劃之外銷精緻化輔導專案補助。
87年 3月	正式授權金卡多媒體科技(股)公司為大陸地區之總代理，並將套裝軟體「CDWizard 光碟精靈」之簡體版正式行銷至中國大陸地區。

年 份	重 要 紀 事 / 產 品 開 發 沿 革
87年 5月	PowerDVD與VideoLive Mail榮獲Intel遴選為亞太區Pentium II處理器最優異之應用軟體之一(Intel Featured Application Program-Quarter 1)。
87年 6月	PowerDVD與VideoLive Mail及CDWizard等三產品均榮獲Intel遴選為亞太地區Penitum II處理器今年夏季最具特色之應用軟體。設立日本子公司。
87年 7月	新一代人機介面「VideoKanoid」視訊遊戲正式對外發表。
87年 8月	與台灣東芝半導體設計、華邦電子、聯華電子關係企業聯發科技、聯詠科技及國立台灣大學資訊工程研究所通訊與多媒體實驗室等單位進行策略聯盟。因業務擴充需要，遷址至新店市民權路100號15樓。新產品「PowerVCR影音捕手」發表。
87年 9月	現金增資，實收資本額增至新台幣柒仟萬元整。
87年10月	「LinkTEL 立可通視訊電話系統」榮獲Intel遴選為亞太區第三季Pentium II處理器最具特色的應用軟體之一。PowerDVD、CDWizard、VideoLive Mail、VideoKanoid等4項產品亦再次榮獲同樣榮譽。
87年11月	「PowerVCR影音捕手」於美國Comdex Fall電腦展中榮獲Euro Trade雜誌「Best Of Taiwan's Best」最高評價。
87年12月	「PowerVCR影音捕手」榮獲中華民國八十七年資訊月「傑出資訊應用暨產品獎」中的「資訊產品創新獎」。「PowerDVD數位影音光碟播放軟體」榮獲中華民國八十七年資訊月中「傑出資訊應用獎」之佳作獎。
88年 1月	於世界高科技資訊重鎮矽谷成立美國子公司。
88年 4月	新產品「PowerVCR影音捕手」正式上市銷售。「Medi@Show魅力四射」正式上市銷售。
88年 5月	盈餘轉增資新台幣壹仟肆佰萬元，資本公積轉增資新台幣參仟伍佰萬元，實收資本額增至新台幣壹億壹仟玖佰萬元整。
88年 6月	本公司股票公開發行
88年 8月	最新版本「PowerPlayer4.0影音播霸」結合了「PowerDVD數位影音光碟播放軟體」與「CDWizard光碟精靈」的功能，正式上市銷售。
88年11月	「Medi@Show魅力四射」於美國榮獲國際電腦大展Comdex Fall中Best of Comdex之最佳工具獎(Best Utility)，是國際上千家及台灣200餘家軟硬體參展業者中，唯一得獎的台灣產品。

年 份	重 要 紀 事 / 產 品 開 發 沿 革
88年12月	「PowerDVD數位影音光碟播放軟體」榮獲第八屆台灣精品獎。 「PowerVCR影音捕手」榮獲第八屆台灣精品獎。 「Medi@Show魅力四射」榮獲第八屆台灣精品獎。 新版軟體「Medi@Show魅力四射2.0」及「PowerDVD2.5數位影音光碟播放軟體」，正式上市銷售。
89年 3月	「PowerDVD 2000」數位影音光碟播放軟體」正式在日本上市銷售，造成銷售熱潮。
89年 6月	「PowerVCR II」榮獲Computex Taipei 2000多媒體類「Best of Computex」。
89年 8月	盈餘轉增資新台幣伍仟玖佰伍拾萬元，資本公積轉增資新台幣壹仟肆佰陸拾參萬柒仟元，員工紅利轉增資陸佰捌拾陸萬參仟元，實收資本額增至新台幣貳億元整，員工人數增至 100 人。
89年 9月	全球第一套純軟體DVD播放系統「PowerDVD Linux」正式誕生。
89年10月	公司上櫃掛牌。
89年11月	新版「PowerDVD 3.0」正式上市。
89年12月	全新產品「TalkingShow」正式上市。
90年 1月	辦理現金增資，資本額增至為 2.5685 億元。 德國分公司正式成立，積極深耕歐洲市場。
90年 2月	影音捕手「PowerVCR II」、「PowerDVD」再度蟬聯國家精品獎。
90年 3月	新版影音捕手「PowerVCR II 3.0」正式上市。
90年 4月	全新產品串流大師「StreamAuthor」正式上市。
90年 6月	全新產品威力導演「PowerDirector」正式上市。
90年 6月	全新產品威力導演「PowerDirector」正式上市並獲 2001「Best of Computex」大獎。
90年 7月	經過盈餘轉增資之無償配股之後，公司實收資本額由原來的 22,685萬元增加為35,330萬元。
90年10月	全新產品訊連「PowerDVD XP 4.0」正式上市。
90年11月	全新產品「TCMS 企業教育訓練管理系統」正式上市。
90年12月	全新產品威力導演「PowerDirector 2.0 Pro專業版」正式上市。
91年6月	榮登遠見雜誌「台灣科技新銳200強」第6名，軟體公司第1名。
91年8月	盈餘轉增資新台幣捌仟捌佰參拾貳萬伍仟元，資本公積轉增資新台幣參仟伍佰參拾參萬元，員工紅利轉增資壹仟零壹拾肆萬伍仟元，實收資本額增至新台幣肆億捌仟柒佰壹拾萬元整。

年 份	重 要 紀 事 / 產 品 開 發 沿 革
91年9月	企業教育訓練管理系統2.0,通過國際技術標準SCORM1.2最高等級測試。
91年10月	「DVD威力製片PowerPorducer 1.0」隆重上市。
91年10月	「串流大師StreamAuthor2.5」、「企業教育訓練管理系統TCMS2.0 e-Learning/e-Training」最佳解決方案隆重上市。
91年11月	「串流大師StreamAuthor 2.5」通過國際技術標準SCOMR1.2測試。
92年9月	推出最新學習管理平台訊連科技「企業教育訓練管理系統CTMS 3.0」。
92年11月	「威力劇院」全新登場。
93年2月	正式啟用全新企業識別系統。
93年2月	全球第一家榮獲國際組織DVD Forum測試通過軟體公司。
93年3月	全方位DVD解決方案多功能燒錄軟體「威力酷燒 3」於德國CeBIT電腦大展中首度亮相。
93年9月	上市掛牌，證券代碼仍延用5203。
93年10月	「DVD威力製片PowerProducer 3」技術領先，榮獲全球第一套國際DVD Forum影音光碟製作軟體認證授權。
94年1月	亞元雜誌(Asiamoney) 最佳管理企業評比中,獲評為台灣區小型公司類(Small Market Capitalization)第一名，並在台灣區整體企業管理評比中名列第二。
94年3月	新世代燒錄軟體 InstantBurn 全新上市。
94年3月	全球第一家取得 DVD-VR PC Recording Logo 認證。
94年3月	「威力劇院 PowerCinema」通過 DLNA 相容性測試，領先成為數位家庭跨平台影音娛樂軟體。
94年5月	率先支援藍光碟片(Blu-ray disc)，展示 PowerDVD 播放藍光可複寫光碟(BD-RE)領先技術。
94年6月	CTMS 贏得資策會「2005 數位學習最佳解決方案獎」競賽。
94年7月	領先全球展示藍光碟片播放與燒錄技術。
94年8月	數位家庭 DVD 燒錄套件「MakeDVD 2」隆重上市。
94年10月	主辦藍光技術研討會致力推廣次世代 DVD 影音技術。
95年1月	於 CES 展示最新藍光解決方案。
95年1月	「SoftDMA」於英特爾 CES 開幕演說中展示。
95年2月	推出「職能評鑑管理系統」提供企業員工職能評鑑完整方案。
95年2月	「串流大師 3.5」全新登場 提供企業快速製作數位教材最佳工具。
95年3月	「人才培訓管理系統」率先通過 SCORM 2004 相容測試，符合國際最新標準。
95年3月	CyberLink SoftDMA 及 CyberLink Media Server 榮獲 DLNA 認證。

年 份	重 要 紀 事 / 產 品 開 發 沿 革
95年4月	與公視攜手開創 DVB-H 行動電視新紀元。
95年5月	推出市面第一套支援 Blu-ray 和 HD DVD 燒錄軟體- 威力酷燒 5.5 全能燒錄版。
95年7月	與 Acer 聯手進軍 HD DVD 筆記型電腦市場。
95年7月	技術專利成為藍光光碟 Blu-ray Disc 規格中之必要專利 (Essential Patent) 。
95年9月	於 IFA 2006 公開展示 HD DVD 影音播放軟體 PowerDVD HD 版。
95年9月	PowerCinema 支援 DVB-T 數位電視播放標準之 MPEG-4、H.264 播放格式，為電腦進入高解析電視媒體中心之最佳選擇。
95年10月	「TV Server」正式取得數位生活網路聯盟(DLNA)認證 數位電視節目內容共享美夢成真。
95年10月	與公視、中視、民視及主要行動通訊業者共同推動國家通訊傳播委員會之手持式電視試播計畫。
95年12月	「威力導演 5」榮獲 95 年度資訊月「傑出資訊應用暨產品獎」。
95年12月	「PowerDVD 極致版」轟動上市支援播放新世代 HD DVD 與 Blu-Ray 光碟影片內容。
96年1月	推出「 MagicSports 3.5 」，讓相撲比賽精彩重現。
96年3月	推出「 Media Deluxe Pro」，拓展 Vista 娛樂應用新體驗。
96年4月	與中華聯網寬頻共同發表手持式電視試播計畫。
96年5月	推出 CyberLink Live 影音網際網路娛樂服務，提升您的數位生活。
96年5月	推出遠端影音網路娛樂服務-CyberLink Live 。
96年6月	於台大資工三十週年系慶中分享「軟體產業發展與台灣面臨的機會與挑戰」。
96年6月	推出盒裝「PowerDVD 極致版」 新世代 Blu-ray 和 HD DVD 電影光碟播放軟體。
96年7月	正式推出中文版 CyberLink Live ，服務大中華市場。
96年8月	榮獲《Cheers》雜誌舉辦之「快樂工作人大獎-最佳企業雇主」。
96年9月	推出「Magic Sports 4」智慧型運動賽事分析軟體 美式足球版新上市。
96年9月	榮獲「第三屆人力創新獎-團體獎」。
96年9月	新版 Cyberlink Live 提供 WebCam 遠端監看功能。
96年9月	「威力製片」獲得可重複寫入藍光碟片編寫及燒錄 BD-RE 3.0 之認證。
96年9月	推出「MakeDisc 3」數位家庭 Blu-ray 輕鬆燒錄。
96年10月	「威力酷燒 6」正式上市藍光光碟(Blu-ray Discs)及 HD DVD 無所不燒。

年 份	重 要 紀 事 / 產 品 開 發 沿 革
96年11月	榮獲全球商業權威媒體富比士雜誌(Forbes Asia)評選為亞洲區最佳營運企業 (Asia 200 Best Under a Billion)。
96年11月	CyberLink Live 榮獲 2008 美國最大消費性電子展產品創新獎 CES Innovation 2008 Design & Engineering Award。
96年11月	「串流大師 4」全新上市完全支援 PDF 快速製作 e-Learning 數位內容。
97年1月	於全美最大消費性電子展 CES 2008 展示全新數位家庭娛樂生活解決方案。
97年1月	「PowerDVD 極致版」獲得藍光光碟聯盟 BD-Video Profile 1.1 播放認證。
97年1月	「MediaServer」、「SoftDMA」雙雙獲得 DLNA 1.5 認證並被選為標準設備(Reference Device)。
97年3月	技術專利獲選為 HD DVD 規格中之必要專利(Essential Patent)。
97年3月	「TV Enhance」獲義大利電信(TIM)3.5G 上網/電視卡指定搭售提供 DVB-H 行動電視解決方案。
97年3月	專業影音光碟製作軟體「威力製片 5」隆重上市。
97年3月	「PowerDVD 極致版」、「威力導演 6」雙雙榮獲 2007 年「創新軟體獎」。
97年3月	協助緯創資通墨西哥廠導入「培訓大師」成功打造跨國企業海外 e-Learning 數位學習。
97年4月	97 年工業局數位學習網獎勵計畫。成功通過 9 項申請案勇奪數位學習廠商之冠。
97年4月	針對 PowerDVD 8 用戶及電影愛好者發表 MoovieLive.com 社交網路平台。
97年4月	推出「PowerDVD 8」同步推出 MoovieLive.com 網站，擴展電影娛樂新體驗。
97年4月	正式推出「魅力四射樂活版」輕鬆管理，編修、燒錄、分享影片圖像。
97年5月	「績效大師 4.2」全新上市創新功能、實現企業對彈性化績效管理的需求。
97年5月	推出第二代 Webcam 應用軟體「YouCam 2.0」—兼顧娛樂與工作。
97年5月	推出「威力導演 7」影音編輯軟體，輕鬆製作專業級影片。
97年6月	PowerDVD 支援 Intel 最新 G45 高速晶片組，提供播放藍光影片的最佳化效能。
97年6月	推出「培訓大師 6.1」標準版新增「文件加密安全」防護，為企業關鍵知識把關。
97年6月	推出全球第一套能提供無所不在的數位媒體連結的網站服務—新一代 CyberLink Live 網站。

年 份	重 要 紀 事 / 產 品 開 發 沿 革
97 年 7 月	「PowerDVD」榮獲 DTS-HD Master Audio 認證。
97 年 7 月	「PowerDVD 極致版」通過 BD-Live 及 AVCREC 認證。
97 年 7 月	推出「PowerDVD8」電影 Remix 創意大賽 - 改編電影拿大獎。
97 年 7 月	與中華電信共推「HiNet 培訓大師」, 打造中小企業數位學習租賃服務。
97 年 7 月	與柯達數位沖印結盟, 「威力導演 7」、「PowerDVD8」、「魅力四射樂活版」全台熱銷。
97 年 8 月	訊連科技教育基金會發起「885 幫幫我 營養午餐」公益活動, 送愛心到校園, 贊助新店地區國小學童營養午餐。
97 年 8 月	「威力製片」獲得 AVCREC 認證。
97 年 8 月	「BD Advisor 2」全新升級免費下載檢測軟體 BD-Live 支援完整性
97 年 8 月	CyberLink Live 與 Intel 合作推出綠色節能的遠端媒體存取服務。
97 年 9 月	「培訓大師 6.5」重裝上市, 新增「課後追蹤問卷」, 讓績效被看見, 打造百分百的完整教育訓練。
97 年 10 月	「PowerDVD 極致版」榮獲 BD-R 1.1 與 BD-RE 2.1 認證確保使用者充份享受高畫質多媒體娛樂。
97 年 10 月	「威力導演」支援 NVIDIA CUDA 技術, 提升高畫質影片效能。
97 年 10 月	成為微軟在臺灣首家微軟全球獨立軟體開發商合作夥伴聯手推動全球數位多媒體影音市場發展。
97 年 10 月	推出「PowerDVD」及「PowerCinema」Linux 版專為 Netbook 及 Nettop 量身設計。
97 年 10 月	推出高畫質「影音數位家庭解決方案」。
97 年 11 月	影音技術支援 Windows 7 多點式觸控功能及 DXVA-HD 技術並於 WinHEC 2008 中展示「PowerCinema」。
97 年 11 月	「威力導演 7」完整支援 NVIDIA® CUDA™ 技術提升高畫質影片效能。
97 年 11 月	「經濟日報」訊連科技數位學習市場占有率第一。 產品、服務、品牌具優勢協助客戶在各領域發光發熱。
97 年 11 月	全新推出「威力劇院 6」全方位的數位媒體娛樂中心。
97 年 11 月	全功能軟體「威力百科 7」全新上市。
97 年 11 月	「威力導演 7」完整支援 Intel Core i7 處理器。
97 年 11 月	「次世代 DVD 規格發展趨勢高峰論壇」圓滿落幕。
97 年 11 月	與 Acer、Intel 共同推出環保節能科技的桌上型電腦, Acer Aspire M5700 全面搭載訊連科技 CyberLink Live。
97 年 12 月	榮登 97 年企學網三冠王, 勇奪「數位學習業者輔導獎」、「最佳創新應用獎」及「數位學習服務輔導品質獎」蟬聯平台廠商 NO.1。

年 份	重 要 紀 事 / 產 品 開 發 沿 革
98 年 1 月	與華碩電腦提供 all-in-one 觸控電腦最佳的數位家庭多媒體解決方案。
98 年 1 月	於 CES 2009 展示全新數位家庭娛樂生活方案。
98 年 1 月	於 CES 2009 展出先進影音強化技術 TrueTheater Technology。
98 年 1 月	與微軟公司於 CES2009 展示全新的 Windows7 藍光影片播放軟體。
98 年 1 月	新版「威力導演 7」完整支援 NVIDIA®CUDA™技術，首家完整支援 NVIDIA®CUDA™技術的高畫質影音編輯軟體。
98 年 1 月	與 ACER 在 CES 2009 共同展示遠端媒體連結的環保節能 PC 解決方案
98 年 1 月	「威力導演 7」完整支援 ATI Stream™技術，首家支援 ATI Stream™技術的影音編輯軟體。
98 年 1 月	「培訓大師 7.0」隆重上市，著重知識分享與社群網絡協助企業邁入 eLearning 2.0 新紀元。
98 年 1 月	威力導演 7 榮獲 PChome 2008 10 大科技採購趨勢軟體類金獎。
98 年 2 月	「威力百科 7」得獎連連，IT 雜誌編輯強力推薦。
98 年 2 月	推出新版 CyberLink Live 3 遠端影音網路服務。
98 年 2 月	「威力導演 7」再度榮獲「創新軟體獎」。
98 年 3 月	推出「PowerDVD 9」提供藍光光碟、高畫質影片及 DVD 光碟最極致的播放品質。
98 年 4 月	推出「MediaShow Espresso」，完整支援 Intel Core i7、NVIDIA CUDA、ATI Stream 的快速、高效能轉檔軟體。
98 年 5 月	數位多媒體應用軟體完整支援 Windows 7 先進技術。
98 年 6 月	推出「YouCam 3」視訊特效應用軟體，提升網路影音娛樂體驗。
98 年 7 月	影音播放軟體「PowerDVD 9」通過微軟 Windows 7 認證。
98 年 8 月	全系列影音多媒體軟體支援 Windows 7 並獲得「Compatible with Windows 7」認證標誌。
98 年 8 月	全新推出「威力導演 8」影片編輯軟體，全面提昇影片畫質、嶄新獨特剪輯特效、全新影片創意資源分享。
98 年 10 月	榮獲 2009 年台灣國際品牌價值調查前二十大入圍品牌。
98 年 10 月	全新推出「TrueTheater Enhancer」，全面提升 YouTube 影片畫質。
98 年 12 月	推出新版「CyberLink Live 3」，提供 iPhone 使用者遠端存取媒體服務
98 年 12 月	全方位整合應用軟體「威力百科 8」全新上市，製作、播放、管理、分享，所有功能一套搞定。

年 份	重 要 紀 事 / 產 品 開 發 沿 革
99 年 1 月	「PowerDVD 9」及「威力導演 8」雙雙榮獲 2010 年「台灣精品獎」，多媒體軟體完整支援 Intel® Core™ 系列處理器。
99 年 1 月	推出「YouPaint」趣味繪圖軟體。
99 年 1 月	推出「MediaShow Espresso 5.5」高效能轉檔軟體。
99 年 2 月	「PowerDVD9」榮獲「創新軟體獎」。
99 年 3 月	推出「PowerDVD 10」全能影音播放軟體影音內容全面升級享受 HD 高畫質及 3D 立體視覺新體驗。
99 年 4 月	「PowerDVD」獲得藍光光碟聯盟正式授予成為全球首位取得藍光 3D 播放認證之軟體。
99 年 4 月	推出全新「YouMemo」趣味便利貼軟體。
99 年 5 月	「培訓大師」獲世界級肯定 勇奪美國 Brandon Hall 大獎。
99 年 5 月	「MediaShow Espresso 5.5」高效能轉檔軟體支援 Apple iPad、榮獲 Brandon Hall 社群學習技術大獎。
99 年 5 月	推出「績效大師 6」協助企業整合上下目標提升組織績效。
99 年 6 月	「PowerDVD 10」支援 MeeGo v1.0 開放原始碼平台。
99 年 6 月	推出「MediaStory」— iPhones、Andriod 及 Facebook 的動態照片應用軟體。
99 年 7 月	「PowerDVD 10 藍光 3D 體驗會」圓滿落幕。
99 年 7 月	推出「PowerDVD 10 3D 極致版 MarkII」全能影音播放軟體提供藍光 3D 立體視覺新體驗。
99 年 7 月	「BD & 3D Advisor」全新升級推出提供使用者免費下載。
99 年 7 月	推出「MediaEspresso 6」高效能轉檔軟體。
99 年 8 月	「威力酷燒 7」正式上市各種影音檔案無所不燒。
99 年 8 月	推出「YouCam 4」視訊特效應用軟體提升影音娛樂體驗。
99 年 9 月	「PowerDVD 10」得獎連連，榮獲「創新軟體獎」及「國際買主推薦大獎」。
99 年 9 月	再度獲選「台灣國際品牌價值調查」前二十大品牌。
99 年 9 月	「PowerDVD」全能影音播放軟體全球首家通過 BDXL 認證的播放軟體。
99 年 10 月	推出全球首套立體 3D 照片幻燈秀製作軟體—「Media3D」。
99 年 10 月	推出「YouPaint 1.5」觸控式趣味繪圖軟體 全新結合線上創意互動社群網站。
99 年 10 月	第四度榮獲「99 傑出資訊人才獎」—資深協理黃鶴超博士實力備受肯定，贏得資訊業界至高榮耀。
99 年 11 月	推出全球首套原生 64 位元「威力導演 9」消費性影片編輯軟體。
99 年 12 月	99 資訊月高效能極速剪輯「威力導演 9」上市首賣。
99 年 12 月	「威力製片 5.5」全新上市首家通過 BDXL 認證及支援 AVCREC 的專業影音光碟製作軟體。

年 份	重 要 紀 事 / 產 品 開 發 沿 革
99 年 12 月	「LabelPrint 2.5」全新上市，快速製作風格獨特的光碟封面。
99 年 12 月	全方位整合應用軟體「威力百科 9」，全新上市 一套搞定播放、製作、享受及分享數位生活。
99 年 12 月	推出全新「YouMemo 2」趣味便利貼軟體直覺式操作、輕鬆製作多媒體創意便利貼。
99 年 12 月	「PowerDVD 10」得獎連連再度榮獲「台灣精品獎」。
99 年 12 月	「PowerDVD」贏得華碩電腦 All-in-One 電腦搭售案提供藍光 3D 播放功能。
100 年 1 月	於 CES 2011 展示次世代多媒體娛樂解決方案。
100 年 1 月	於 Pepcom Digital Experience 展示無所不在的多媒體解決方案。
100 年 1 月	旗艦產品完整支援 Intel 第二代 Core 處理器家族，提供消費者極致的多媒體影音體驗。
100 年 1 月	搭配策略夥伴全新推出裸眼 3D 方案全新「PowerDVD」裸眼 3D 新體驗。
100 年 1 月	提前發表在平板裝置上的 Android 應用解決方案，展示無所不在的多媒體經驗。
100 年 1 月	與 RealD 合作提升立體 3D 體驗「PowerDVD」，全面支援 RealD 立體 3D 格式。
100 年 1 月	「PowerDVD」完美整合 SENSIO® Hi-Fi 3D 技術。
100 年 2 月	與旭聯科技開展 eHRD 策略合作，原訊連 eHRD 業務將由旭聯承接營運。
100 年 3 月	旗艦產品完整支援 AMD Fusion 家族處理器提供消費者極致的多媒體影音體驗。
100 年 4 月	「Media Server」及「SoftDMA」領先業界獲得 DLNA Protected Streaming 測試標準平台認證。
100 年 4 月	舉辦「發現台灣 幸福 100——第三屆威力導演影片創作大賽」。
100 年 5 月	全新推出「PowerDVD 11」開啟全能影音新生活，播放不受限全面串連您的電腦、智慧型裝置、數位家庭和雲端社群。
100 年 5 月	訊連科技宣布全新推出「SoftDMA 2」，通過 DLNA 認證的數位網路家庭最佳媒體播放器。
100 年 5 月	於 Computex 2011 展示全新多媒體娛樂解決方案，與策略夥伴 MasterImage 3D 於 Computex 2011 共同展示 Android 裝置上的裸眼 3D 解決方案。
100 年 5 月	於 Computex2011 發表「PowerDVD for Android」，在平板裝置上的多媒體應用解決方案展示無所不在的多媒體經驗。
100 年 6 月	宣布全新推出「PhotoDirector 2011」，讓您的相片轉變成大師級精彩作品。

年 份	重 要 紀 事 / 產 品 開 發 沿 革
100 年 7 月	推出新一代視訊應用軟體「YouCam 5」，盡情滿足工作與娛樂需求！
100 年 9 月	訊連科技發表全新「PowerDVD Mobile」，創造無所不在的多媒體娛樂體驗。
100 年 10 月	發表全球速度最快的影音剪輯軟體：「威力導演 10」，搭載第二代 TrueVelocity 引擎、超多嶄新特效、完整的 3D 剪輯流程，在家也能輕鬆做出專業級影片！
100 年 11 月	發表新一代全方位燒錄軟體「威力酷燒 8」，增加全新系統還原功能 全面強化資料防護。
100 年 11 月	發表「威力影相創意包」，完美影音相片編修一次搞定，「威力導演 10」+「PhotoDirector 2011」 打造令人驚艷的精采影像。
101 年 1 月	於 CES 2012 展示「PowerDirector Mobile for Android」。完整支援 Nvidia 四核心架構微處理器 Tegra 3。
101 年 1 月	於 CES 2012 展示全新 Windows 8 Metro-Style 多媒體解決方案。
101 年 1 月	全新推出藍光及影音播放軟體「PowerDVD 12」。延伸數位生活至 iPhone、iPad 及 Android 裝置，全面提昇 HD 及 3D 影片品質，跨平台的全能影音播放軟體。
101 年 3 月	推出攝影玩家等級的「PhotoDirector 3」相片管理及編修軟體。彈指間輕鬆創造令人驚艷的精彩作品。
101 年 4 月	全新推出「魅力四射 6」透過相片與影片、秀出自己!快速、簡單管理相片及影片、打造個人化作品及多元化分享相片影片收藏。
101 年 4 月	全新推出「威力百科 10」全方位多媒體整合應用軟體。
101 年 6 月	於 Computex 2012 展示新世代多媒體娛樂解決方案，展示電腦及平板上的多媒體娛樂、創作解決方案。
101 年 7 月	「威力導演 10」榮獲 2012「數位內容產品獎」。
101 年 8 月	訊連科技旗艦產品取得 Windows 8 認證標章。
101 年 9 月	全新推出「威力導演 11」系列、提供革命性剪輯效能，符合消費者、玩家及專業用戶不同使用需求。
101 年 9 月	新推出「創意導演組合包」— 革命性多媒體製作軟體，開創影相創作新紀元。
101 年 9 月	推出「ColorDirector」專業影片後製調色軟體，透過色彩調整、打造影片獨到氛圍。
101 年 9 月	全新推出「PhotoDirector 4」，以直覺化的工作流程、聰明完成相片編修。
101 年 9 月	推出「AudioDirector」專業聲音編輯軟體，強大的聲音強化與修復工具，讓您擁有清脆、乾淨、豐富的聽覺享受。

年 份	重 要 紀 事 / 產 品 開 發 沿 革
101 年 9 月	連續四年榮獲「台灣最有價值國際品牌二十強」，從消費性市場擴展至專業領域，訊連用創意家族方案再添國際品牌價值。
101 年 10 月	「威力導演」榮獲「2012 金點設計獎年度最佳設計獎」之最高榮耀。
101 年 10 月	訊連科技榮獲「第 2 屆國家產業創新獎」。
101 年 11 月	推出完整多媒體娛樂軟體—PowerDVD 12 及 PowerDVD Mobile，迎接全新 Windows 8 平台。
101 年 11 月	推出 Windows 8 相機應用程式 YouCam Mobile。
101 年 12 月	推出最新「威力製片 6」提供最先進的 DVD 及藍光光碟製作軟體。
101 年 12 月	「威力導演」榮獲 101 年資訊月「傑出資訊應用暨產品獎」。推出更新版「威力導演 11」，支援全球體積最小的 4K 攝影機- GoPro® HD HERO。
102 年 1 月	AMD 嚴選訊連科技 YouCam 獨家 FaceMe 臉部識別技術提升 Richland 及 Temash 平台上的人機互動體驗。
102 年 1 月	「PowerDVD」、「威力導演」、「PhotoDirector」同時榮獲第 21 屆「台灣精品獎」。
102 年 4 月	訊連科技推出最新 PowerDVD 13 全球唯一跨裝置、跨 OS 平台多媒體播放整合解決方案。
102 年 4 月	訊連科技「PhotoDirector 4」拿下台灣最高殊榮，以創新產品研發與設計榮獲第 21 屆台灣精品「金質獎」。
102 年 6 月	訊連科技推出最新 PhotoDirector Mobile 提供 Windows 8 Modern UI 完整的相片編修軟體。
102 年 6 月	訊連科技於 Computex 2013 展示領先業界創新多媒體解決方案。
102 年 6 月	訊連科技宣布投入最新 H.265 影像編解碼技術研發與應用。
102 年 7 月	訊連科技推出最新威力百科 11，打造無所不在的多媒體體驗，管理、播放、創作、燒錄、分享一次滿足。
102 年 7 月	訊連科技隆重推出新一代全能燒錄軟體「威力酷燒 9」，獨家搭載社群媒體備份及光碟管理功能。
102 年 8 月	訊連科技隆重推出新版「PhotoDirector Mobile」專屬 Windows 8 的全方位觸控式相片編輯，讓使用者輕鬆拼貼照片、加註文字泡泡及相片邊框。
102 年 9 月	訊連科技隆重推出全新「PhotoDirector 5」，Windows、Mac 及其他主流平板裝置上威力最強大的相片編修軟體。
102 年 9 月	訊連科技推出全新「威力導演 12」系列，引領媒體創作邁向全新境界。

年 份	重 要 紀 事 / 產 品 開 發 沿 革
102 年 10 月	訊連科技隆重推出「PowerDVD Live」—結合雲端服務的訂閱式跨平台播放軟體。
102 年 10 月	訊連科技贊助桌球國手陳建安，推動台灣運動風氣，支持體壇運動新星！
102 年 10 月	訊連科技釋出 PowerDVD 13 最新版本，全新提供 Miracast 無線影音串流應用服務。
102 年 11 月	訊連科技再獲「幸福企業獎」，以員工幸福，打造企業競爭力！
102 年 11 月	訊連科技連續五度榮獲「台灣二十大國際品牌」。
102 年 12 月	訊連科技推出全新 YouCam 6，為您打造最強大的視訊和相機應用生活。
102 年 12 月	訊連科技推出全新 YouNote-專為 Windows 8 電腦及平板打造的行動數位筆記 App。
103 年 1 月	訊連科技推出全新 YouSnap 專屬 Android 智慧型手機的數位筆記擷取 App。
103 年 1 月	訊連科技推出 PhotoDirector 5 豪華版，為廣大消費用戶所設計的相片後製軟體，輕鬆編修與分享珍貴回憶。
103 年 2 月	訊連科技榮獲經濟部第二屆「卓越中堅企業獎」。
103 年 3 月	訊連科技推出免費美顏自拍軟體「玩美相機」，美顏、瘦臉、明眸、去油光一次搞定。
103 年 3 月	訊連科技推出免費 Android 相片編輯 App - PhotoDirector，全方位相片編輯 使用行動裝置打造數位單眼等級大師傑作。
103 年 3 月	訊連科技推出「CCP 國際專業認證」，為台灣首創國際軟體專業證照，從教材、課程到認證打造企業黃金人才，為職場專業加分！
103 年 3 月	訊連科技推出全新 PowerDVD 14、新一代跨 PC、雲端及行動裝置娛樂播放軟體，全球首度整合 PC、行動裝置和雲端服務、全方位多媒體播放解決方案。

三、公司與產品得獎記錄：

得獎年/月	產 品	得 獎 (獎 勵) 內 容
89 年 2 月	Medi@Show	德國 CeBIT 展 EuroTrade 頒「 Best of Taiwan's Best 」獎
89 年 5 月	PowerDVD	德國 Computer Easy 頒 「 Editor's Choice 」獎
89 年 5 月	PowerDVD	波蘭 Komputex Swiat 頒 「 Editor's Choice 」獎
89 年 5 月	PowerVCR II	「 Best of Computex 獎 (Best Multimedia) 」
89 年 6 月	PowerDVD	英國 PC Plus 頒 「 Best Software Decoder 」獎
89 年 6 月	PowerDVD	德國 PC Magazin 頒 「 Editor's Choice 」獎
89 年 6 月	PowerDVD	德國 CHIP 頒 「 Editor's Choice 」獎
89 年 11 月	TalkingShow	美國 Comdex 展頒「 Best of Taiwan's Best 」獎
89 年 11 月	PowerDVD	法國 SVM 頒 「 Editor's Choice 」獎
89 年 12 月	PowerDVD	法國 PC Achat 頒 「 Editor's Choice 」獎
89 年 12 月	PowerDVD	日本 DOS-V 頒 「 Editor's Choice 」獎
90 年 3 月	PowerDVD	法國 PC Fun 頒 「 Editor's Choice 」獎
90 年 3 月	PowerDVD	德國 Computer Bild 頒 「 Editor's Choice 」獎
90 年 4 月	PowerDVD	法國 Info.PC 頒 「 Editor's Choice 」獎
90 年 4 月	PowerDVD	德國 CHIP 頒 「 Editor's Choice 」獎
90 年 4 月	PowerDVD	法國 PC Achat 頒 「 Editor's Choice 」獎
90 年 4 月	PowerVCR	法國 Info PC magazine 雜誌最高五顆星評等榮譽
90 年 5 月	PowerDVD	榮獲德國專業 IT 雜誌 Computer Easy 最佳編輯推薦
90 年 5 月	PowerDVD	榮獲西班牙專業 IT 雜誌 PC Actual 最佳編輯推薦
90 年 6 月	PowerDVD 3.0	法國 PC Praxis 「 Editor's Choice 」
90 年 6 月	PowerDVD	德國專業 IT 雜誌 PC Praxis 「最佳編輯推薦」
90 年 6 月	PowerDirector	榮獲 2001 年 Computex 展中多媒體類之「 Best of Computex 」
90 年 6 月	PowerVCR II3.0 StreamAuthor TalkingShow	榮獲第七屆金學獎佳作
90 年 10 月	PowerDVD 3.0	法國 PC Achat 「 Editor's Choice 」
91 年 1 月	PowerDirector 2.0 Pro -	榮獲 Eurotrade 的「 Best of Taiwan's Best 」
91 年 1 月	PowerDVD XP 4.	Hungary 的 CHIP – 「 Best of 2001 」

得獎年/月	產 品	得 獎 (獎 勵) 內 容
91 年 2 月	CyberLink Corp	日本 BCN 的「Best Vendor Award」
91 年 2 月	PowerDVD XP 4.0	德國 Computer Easy 的「Editor's Choice」
91 年 2 月	PowerDVD 3.0	德國 PC Professionell 的「Editor's Choice」
91 年 3 月	PowerDVD XP 4.0	Poland Computer CHIP 的「Editor's Choice」
91 年 3 月	PowerDVD XP 4.0	德國 CHIP 的「Editor's Choice」
91 年 3 月	PowerDVD XP 4.0	德國 PC Praxis 的「Editor's Choice」
91 年 3 月	PowerDVD XP 4.0	德國 Computer Bild 的「Editor's Choice」
91 年 4 月	PowerDVD XP 4.0	德國 PC Welt 的「Editor's Choice」
91 年 11 月	StreamAuthor	訊連科技榮獲「2002 台灣創新軟體獎」殊榮
91 年 12 月	威力導演	榮獲「第八屆金學獎」殊榮
92 年 1 月	威力導演 串流大師	榮獲「第十一屆國家精品獎」肯定
92 年 1 月	PowerCinema	勇奪「Best of Comdex 2002」
92 年 8 月	訊連科技	榮獲「經濟部產業科技發展企業傑出獎」殊榮
92 年 9 月	DVD 威力製片 2	贏得 Eurotrade「Best of Taiwan's Best」最高榮譽
92 年 9 月	StreamAuthor	勇奪「第九屆金學獎」殊榮
92 年 10 月	PowerDVD 5	榮獲經濟部工業局「2003 台灣創新軟體獎」大獎肯定
92 年 10 月	PowerDVD PowerDirector ProwerProducer	榮獲中國「2003 最佳 OEM 軟體推薦獎」
93 年 1 月	PowerDVD	再度贏得第十二屆「台灣精品獎」
93 年 1 月	威力導演 PowerDVD 威力製片 串流大師	再度贏得第十二屆「台灣精品獎」
93 年 1 月	PowerDVD 5	贏得國際專業 IT 媒體 PC Magazine「2003 年度影音類風雲產品」
93 年 2 月	DVD 威力製片 2	全球第一家榮獲國際組織 DVD Forum 測試通過軟體公司
93 年 3 月	威力酷燒 3	獲頒「Eurotrade 獎項」
93 年 3 月	DVD 威力製片 2	榮獲歐洲專業 IT 雜誌 Eurotrade 評選為「最佳及最創新的軟體解決方案」
93 年 6 月	威力導演	榮獲「Best Choice of Computex 2004」
93 年 6 月	威力劇院	榮獲「Buyer's Choice of Computex 2004」
93 年 8 月	PowerDVD	獲得 PC Magazine「2003 年最佳產品」

得獎年/月	產 品	得 獎 (獎 勵) 內 容
93 年 11 月	威力劇院	榮獲 2005 美國最大消費性電子展 CES Innovations Award
93 年 12 月	DVD 威力製片 3	2004 年資訊月「傑出應用獎」
93 年 12 月	威力百科	ComputerDIY 評比「最佳效益」
93 年 12 月	威力劇院	美國 CES「Innovations Award 工程創新獎」
94 年 1 月	PowerDVD	榮獲「第十三屆台灣精品獎」
94 年 1 月	威力導演	榮獲「第十三屆台灣精品獎」
94 年 1 月	威力劇院	榮獲「第十三屆台灣精品獎」
94 年 1 月	DVD 威力製片 3	榮獲「第十三屆台灣精品獎」
94 年 1 月	PowerCinema 4	榮獲 2005 International CES Innovations Award Honoree
94 年 11 月	PowerCinema 4	榮獲「2005 年資訊月傑出資訊應用暨產品獎」
95 年 1 月	PowerDirector 5	榮獲美國 Top 10 Reviewer 之 Gold Award」
95 年 5 月	PDVD 7	榮獲 Retail Vision 之「Best Software Award」
95 年 5 月	PDVD 7	榮獲美國 Top 10 Reviewer 之「Gold Award」
95 年 5 月	MagicSports	榮獲德國 freenet.de 之 recommand logo
95 年 5 月	CyberLink DVD Solution	榮獲西班牙 TCN, Spain.之產品推薦
95年6月	訊連科技 PowerDVD 7	贏得德國 PC Professionell 雜誌 2006 年 COMPUTEX 最佳軟體大獎
95年6月	PDVD 7	PChome 電腦家庭 2006 年 6 月號榮獲「編輯推薦!」
95年9月	訊連科技	榮獲經濟部「第十四屆產業科技獎」之傑出創新企業獎
95年10月	訊連科技	榮獲全球商業權威媒體富比士雜誌(Forbes Asia) 評選為亞洲區最佳營運企業 (Best Under a Billion)
95年10月	PDVD 7	PC Shopper 雜誌 2006/10 月號 年度最佳產品金像獎入圍
95年11月	MagicSports 3 PowerDVD 7	榮獲 2007 美國最大消費性電子展產品創新獎「CES 2007 Innovation Award Honoree Title」
95年11月	訊連科技	榮獲美國「商業週刊」(Business Week) 評選為「2006 年亞洲前百大成長公司」
95年12月	威力導演5	榮獲 95 年度資訊月「傑出資訊應用暨產品獎」
96 年 5 月	威力導演 6	DVD Info 視聽雜誌 2007/05 月號「編輯最佳推

得獎年/月	產 品	得 獎 (獎 勵) 內 容
		薦」
96年5月	威力導演6	PChome Advance 電腦王 2007/05 月號「編輯推薦」
96年8月	訊連科技	榮獲 Cheers 雜誌 2007「快樂工作人大獎-最佳企業雇主獎」
96年9月	訊連科技	榮獲由行政院勞工委員會主辦之「第三屆人力創新獎-團體獎」的殊榮。
96年11月	訊連科技	榮獲全球商業權威媒體富比士雜誌(Forbes Asia) 評選為亞洲區最佳營運企業 (Asia 200 Best Under a Billion)。
96年11月	PowerDVD 極致版	榮獲 96 年度資訊月「傑出資訊應用暨產品獎」
96年11月	CyberLink Live	榮獲 2008 美國最大消費性電子展產品創新獎 CES Innovation 2008 Design & Engineering Award。
97年1月	訊連科技	宣佈其技術專利獲選為 HD DVD 規格中之必要專利(Essential Patent)
97年1月	MediaServer SoftDMA	雙雙獲得 DLNA 1.5 認證並被選為標準設備(Reference Device)
97年1月	PowerDVD 極致版	獲得藍光光碟聯盟 BD-Video Profile 1.1 播放認證
97年1月	威力百科7	PCDIY 2008/01 月號「編輯推薦!」
97年3月	PowerDVD 威力導演6	雙雙榮獲 2007 年「創新軟體獎」
97年3月	PowerDVD 6	榮獲 DTS-HD Master Audio 認證
97年3月	PowerDVD 極致版	通過 BD-Live 及 AVCREC 認證
97年5月	威力導演7	德國 Videoaktiv Digital 獲得「優良推薦」
97年6月	PowerDVD8	美國 BurnWorld 網站榮獲「Atom Award」
97年6月	PowerDVD8	日本 Vector 11 th 「Proregi Award 最優良產品獎」
97年6月	威力導演7	PC Magazine 全球最大國際電腦雜誌 4.5 顆星最高榮譽推薦!
97年6月	威力導演7	PC Utilities Magazine 英國專業電腦雜誌「編輯推薦」
97年6月	魅力四射	PChome 電腦家庭 2008/06 月號編輯四星推薦
97年6月	PowerDVD8 Ultra	德國 CHIP 雜誌 Test Winnier Award 在所有 DVD 播放軟體中獲得第一名的榮耀
97年7月	威力導演7	LAPTOP 專業電腦雜誌「編輯最佳推薦」

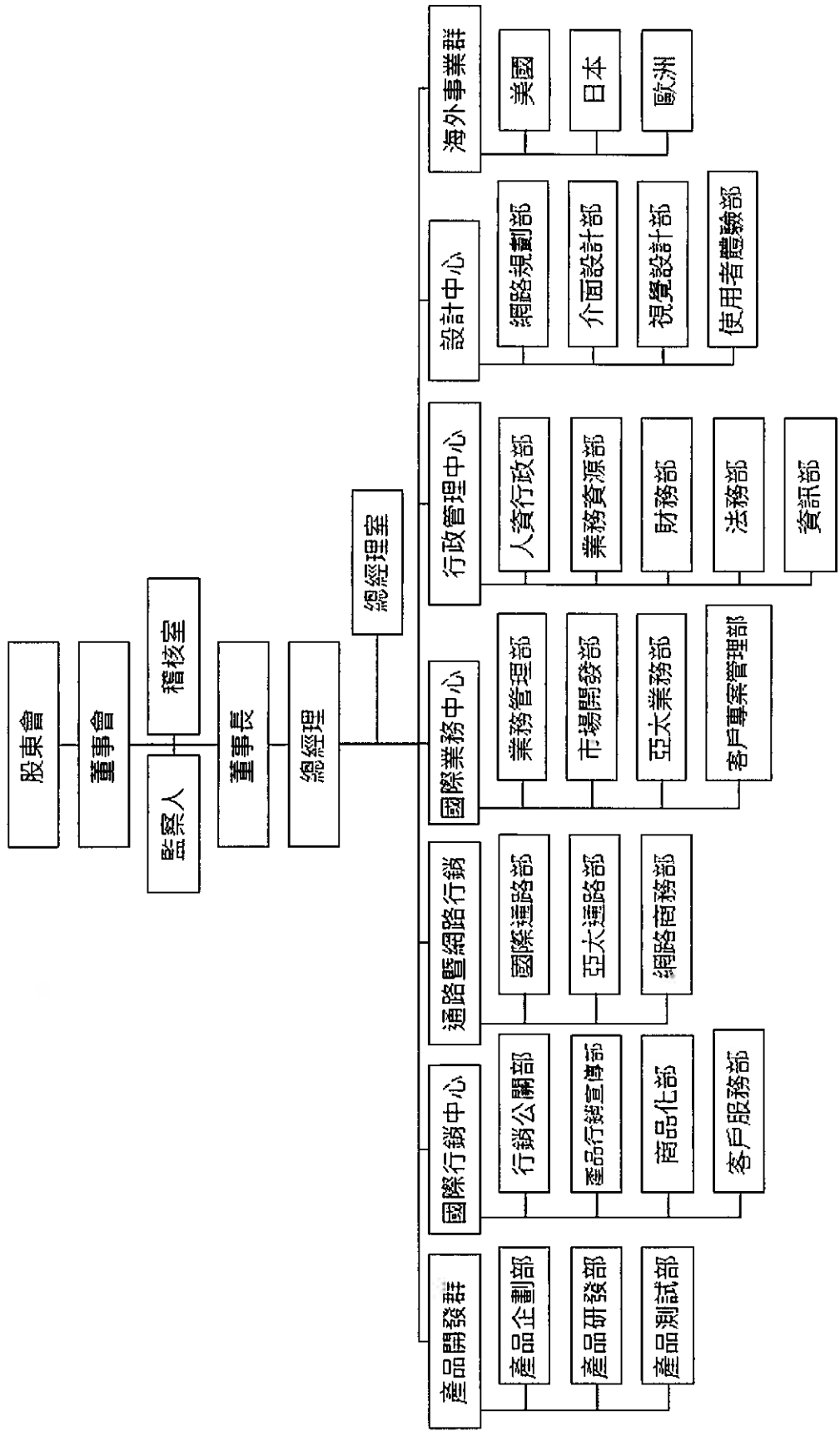
得獎年/月	產 品	得 獎 (獎 勵) 內 容
97年 8月	威力製片	獲得 AVCREC 認證
97年 8月	威力導演 7	澳大利亞 PC User 「最值得購買獎項」
97年 8月	PowerDVD8	澳大利亞 PC User 「最值得購買獎項」
97年 9月	威力導演 7	新加坡 PC Magazine 「最佳編輯推薦」
97年 9月	威力導演 7	英國 PC Pro 「最佳推薦獎」
97年9月	威力導演 7	Personal Computer World Magazine 英國專業電腦雜誌「編輯推薦」
97年10月	威力導演7	PChome 電腦家庭 97年 10月「2008 最佳功能推薦」
97年10月	訊連科技	「經濟日報」訊連 2008 企學網最大贏家企業網、人力創新獎、Brandon Hall 獎不完
97年 10月	威力導演 7	澳大利亞 PC Authority 「最佳推薦獎」
97年 11月	威力百科 7	英國 PC Advisor 網站「最佳推薦獎」
97年 11月	Medi@Show4	英國 PC Answers 「最佳推薦獎」
97年 11月	威力導演 7	德國 CHIP.de 網站五顆星推薦
97年 11月	威力導演 7	德國 PC go! 獲得「優良推薦」
97年 12月	威力百科 7	德國 PC PR@xis 雜誌獲得優良獎
97年12月	訊連科技	榮登 97年企學網三冠王 勇奪「數位學習業者輔導獎」、「最佳創新應用獎」及「數位學習服務輔導品質獎」 蟬聯平台廠商 NO.1
97年12月	威力百科 7	PChome Advance 電腦王「編輯 A 推薦」
98年 1月	威力百科 7	德國 PC Magazine 獲得特優獎
98年1月	威力導演7	榮獲 PChome 2008 「10 大科技採購趨勢軟體類金獎」
98年1月	威力百科7	PChome 電腦家庭「2009 最佳編輯推薦」
98年1月	威力百科7	digitalhome 數位家庭「最佳推薦」
98年 2月	威力百科 7	德國 Com! Computer & Internet Test Result Award 1.5 (評分為 1-6, 評分越低者為越高分)
98年 2月	威力百科 7	德國 CHIP 獲得「優良推薦」
98年 2月	威力導演 7	德國 Emporio 獲得「優良推薦」
98年2月	培訓大師7	獲最佳創新技術與應用獎
98年2月	威力導演7	再度榮獲「創新軟體獎」
98年 3月	PowerDVD 9	德國 CHIP.EU 網站五顆星評等
98年 3月	威力百科 7	美國 PC Magazine 網站「最佳編輯推薦」

得獎年/月	產 品	得 獎 (獎 勵) 內 容
98年3月	威力導演 7	美國 TopTen Review 金獎
98年3月	威力百科7	榮獲 PC Magazine 雜誌編輯四顆星推薦
98年5月	PowerDVD 9	榮獲 digitalhome 數位家庭「編輯推薦」
98年9月	威力導演 8	榮獲 PCDIY「編輯推薦」
98年9月	威力導演 8	榮獲 PChome Advance 電腦王「A極推薦」
98年10月	訊連科技	榮獲「2009 人力創新獎」
98年10月	訊連科技	榮獲 2009 年「台灣國際品牌價值調查」前二十大入圍品牌
98年12月	訊連科技	再度榮獲「最佳數位學習創新技術開發獎」
99年1月	PowerDVD 9 威力導演 8	雙雙榮獲 2010 年「台灣精品獎」
99年1月	PowerDVD 9	榮獲 2010 年「創新軟體獎」
99年3月	威力百科8	榮獲美國 PC Magazine「編輯推薦」
99年9月	PowerDVD 10	榮獲「創新軟體獎」及「國際買主推薦大獎」
99年9月	訊連科技	再度獲選「台灣國際品牌價值調查」前二十大品牌
99年10月	PowerDVD 10	榮獲 2010 年 PChome 雜誌商用軟體類的「科技趨勢金獎」
99年10月	訊連科技	第四度榮獲「99 傑出資訊人才獎」 —資深協理黃鶴超博士實力備受肯定，贏得資訊業界至高榮耀
99年12月	PowerDVD 10	再度榮獲「台灣精品獎」
100年2月	威力百科9	榮獲 PCDIY 雜誌「最佳編輯推薦」
100年2月	威力百科9	榮獲 ComputerDIY 雜誌「最佳採購推薦」
100年3月	威力百科9	榮獲 PChome Advance 電腦王雜誌「A極推薦」
100年4月	PowerDVD 10	再度榮獲「台灣精品銀質獎」
100年5月	PowerDVD 11	榮獲 PC home、PC home Advance 及 PCDIY！編輯強力推薦
100年9月	訊連科技	第三度榮獲「台灣二十大國際品牌」
100年11月	威力導演 10	榮獲 ComputerDIY 雜誌「採購推薦獎」
100年12月	威力導演 10	榮獲 PChome 雜誌「Best 推薦」
100年12月	威力導演 10	榮獲 2011 年由 PChome 雜誌評選的「科技金獎」
100年12月	威力導演 10	三度榮獲美國權威雜誌「PC Magazine 編輯推薦大賞」

得獎年/月	產 品	得 獎 (獎 勵) 內 容
101年1月	PowerDVD 威力導演	雙雙榮獲第 20 屆「台灣精品獎」
101年2月	訊連科技	榮獲「新北市卓越企業獎」
101年2月	PowerDVD 12	榮獲PChome雜誌「Best推薦」
101年2月	PowerDVD 12	榮獲PC DIY雜誌「傑出效能推薦」
101年2月	PowerDVD 12	榮獲PC DIY雜誌「編輯推薦」
101年3月	PhotoDirector 3	榮獲 PChome 雜誌「Best 推薦」
101年3月	PhotoDirector 3	榮獲PC DIY雜誌「傑出效能推薦」
101年7月	威力導演10	榮獲2012「數位內容產品獎」
101年9月	訊連科技	連續四年榮獲「台灣最有價值國際品牌二十強」
101年10月	威力導演10	榮獲「2012金點設計獎年度最佳設計獎」之最高榮耀
101年10月	訊連科技	榮獲「第 2 屆國家產業創新獎」
101年12月	威力導演	榮獲 101 年資訊月「傑出資訊應用暨產品獎」
102年1月	PowerDVD 威力導演 PhotoDirector	同時榮獲第 21 屆「台灣精品獎」
102年11月	訊連科技	榮獲「企業社會責任公益獎」
102年11月	PhotoDirector 4	再次榮獲「幸福企業獎」
102年11月	威力導演12	獲選 2013 資訊月「百大創新產品」
102年11月	威力導演12	榮獲 2014 CES 美國消費性電子展軟體及行動 App 類「創新設計及工程大獎」
102年12月	訊連科技	連續五度榮獲「台灣二十大國際品牌」
102年12月	PowerDVD 威力導演 PhotoDirector	榮獲第 22 屆「台灣精品獎」
103年1月	威力導演12	榮獲美國《PC Magazine》雜誌「2013 年度最佳影片剪輯軟體」殊榮
103年2月	訊連科技	榮獲經濟部第二屆「卓越中堅企業獎」

參、公司治理報告

一、公司組織 (一)、組織系統圖



(二)、各部門所營業務：

部 門	主 要 職 掌
總經理室	<ul style="list-style-type: none"> · 長短期策略規劃、政策推動、規章制訂及轉投資事業督導 · 綜理公司整體事業之決策、執行與考核 · 組織全球所有部門及分公司進行協調與運作，以達成營運目標
稽核室	<ul style="list-style-type: none"> · 評估與追蹤查核公司內部控制制度及各項管理制度之健全性、合理性、有效性
產品企劃部	<ul style="list-style-type: none"> · 產品功能、定位、策略訂定及相關部門協調整合 · 光碟片內容(程式、文件、範例)的規劃 · 協助產品行銷人員，了解產品的特色與功能 · 蒐集與分析產品相關的市場資訊
研發部	<ul style="list-style-type: none"> · 評估新技術的發展方向 · 新技術的研究發展 · 新產品之技術開發 · 各項產品技術功能提升及版本更新等發展
測試部	<ul style="list-style-type: none"> · 研發後產品可行性測試 · 產品相容性測試 · 支援客戶服務部、資訊管理部、行銷企劃部等
行銷企劃部	<ul style="list-style-type: none"> · 產品行銷企劃及行銷通路整合 · 建置公司網際網路之網站，負責在網路上介紹公司及產品行銷 · 負責產品行銷之廣告、產品型錄之發行，支援業務部之行銷活動 · 產品推廣與對媒體聯繫，編輯及發行公司刊物 · 國內外電腦秀展之規劃及執行
公共關係部	<ul style="list-style-type: none"> · 負責將公司產品之訊息發佈給相關媒體 · 一般平面及電子媒體之聯絡窗口 · 規劃公司協助公益團體舉辦之各種活動
商品化部	<ul style="list-style-type: none"> · 產品商品化 · 製作多國語文版的產品 · 負責產品數位文件與使用者手冊撰寫
客戶服務部	<ul style="list-style-type: none"> · 產品售後服務與客戶技術支援 · 收集客戶問題
國際通路部	<ul style="list-style-type: none"> · 國際通路業務之產品銷售 · 研擬國際通路市場行銷策略及產品訂價 · 協調交貨、收款 · 開發國際通路業務，發掘客戶問題與處理
亞太通路部	<ul style="list-style-type: none"> · 亞太通路業務之產品銷售 · 研擬亞太通路市場行銷策略及產品訂價 · 協調交貨、收款 · 開發亞太通路業務，發掘客戶問題與處理
網路商務部	<ul style="list-style-type: none"> · 網路業務之產品銷售 · 研擬網路市場行銷策略及產品訂價 · 協調網路之交貨、收款

部 門	主 要 職 掌
	<ul style="list-style-type: none"> · 開發網路業務、定期拜訪客戶，發掘客戶問題與處理
業務管理部	<ul style="list-style-type: none"> · 全球業務之產品銷售各項協助支援 · 全球業務、深入發掘客戶問題與處理、提升客戶滿意度
市場開發部	<ul style="list-style-type: none"> · 開發國際業務、定期拜訪客戶，發掘客戶問題與處理 · 支援業務前端銷售活動 · 研擬國際市場行銷策略
亞太業務部	<ul style="list-style-type: none"> · 亞洲業務之產品銷售 · 研擬亞洲市場行銷策略及產品訂價 · 協調交貨、收款 · 開發亞洲業務、定期拜訪客戶，發掘客戶問題與處理
客戶專案 管理部	<ul style="list-style-type: none"> · 業務之專案管理 · 事業群業務之支援 · 技術問題跟催與解決
人資行政部	<ul style="list-style-type: none"> · 人力資源、教育訓練規劃管理 · 人員之甄選、聘用與人力規劃 · 人員之薪酬及獎勵制度規劃 · 公司行政相關作業 · 總務相關事項
財務部	<ul style="list-style-type: none"> · 公司資金管理、規劃與執行 · 公司會計事務處理及編製管理報表供決策分析 · 租稅減免等稅務相關業務
法務部	<ul style="list-style-type: none"> · 智慧財產權管理及法務相關事項
資訊部	<ul style="list-style-type: none"> · 規劃並管理公司內、外部電腦網路 · 建構並維護 Web based 資訊管理系統
網路規劃部	<ul style="list-style-type: none"> · 公司對外網站網頁設計及規劃 · 公司對外網頁行銷活動協助
介面設計部	<ul style="list-style-type: none"> · 多媒體產品介面設計
視覺設計部	<ul style="list-style-type: none"> · 負責設計公司產品文宣 · 規劃與產品特色相關之宣傳商品
使用者體驗部	<ul style="list-style-type: none"> · 規劃公司產品操作介面的設計、規格與功能 · 確保公司整體產品流程設計規劃與一致性
美國子公司	<ul style="list-style-type: none"> · 蒐集與分析北美地區市場資訊 · 負責北美地區市場之產品行銷及業務推廣 · 負責北美地區市場之產品售後服務與客戶技術支援
日本子公司	<ul style="list-style-type: none"> · 蒐集與分析日本地區市場資訊 · 負責日本當地市場之產品行銷及業務推廣 · 負責日本當地市場之產品售後服務與客戶技術支援
歐洲子公司	<ul style="list-style-type: none"> · 蒐集與分析歐洲地區市場資訊 · 負責歐洲地區市場之產品行銷及業務推廣 · 負責歐洲地區市場之產品售後服務與客戶技術支援

二、董事、監察人、總經理、副總經理、協理、各部門及分支機構主管資料

(一)、董事及監察人資料：

職稱 (註1)	姓名	選(就)/任日期	任期	初次選(就)任日期(註2)	選任時		現在		配偶、未成年子女		利用他人名義		主要經(學)歷 (註3)	目前兼任本公司及其他公司之職務	具配偶或二親等以內關係之其他主管、董事或監察人		
					持股數(股)	持股%	持股數(股)	持股%	現在持股數(股)	現在持股%	現在持股數(股)	現在持股%			持股數(股)	持股%	職稱
董事長	黃肇雄	100.6.22	3年	91.05.27	1,837,172	1.56	2,203,083 (註A)	2.20	6,549,068 (註B)	6.54	無	無	美國 UCLA 電機博士 訊達科技創辦人	訊達科技(股)公司技術長 CyberLink.Com Corp. 董事 CyberLink Europe B.V. 董事 CyberLink International Technology Inc. 董事 CyberLink Inc. 董事 訊達投資(股)公司董事長	本公司之總經理	張華禎	配偶
董事	程傑國際 投資(股)公司 代表人： 張華禎	100.6.22	3年	91.05.27	9,203,150	7.81	7,806,900	7.79	無	無	無	無	美國 UCLA 企管碩士 訊達科技總經理 趨勢科技全球執行副總經理	無	無	無	無
董事	代表人： 李瑛禎	100.6.22	3年	100.06.22	無	無	6,340,764 (註B)	6.33	2,411,405 (註A)	2.41	無	無	臺灣大學電機系學士 臺灣工研院電通所 互聯 網技術組組長 新加坡 國家科技署 特別 顧問 新加坡肯特嶺數位研究院 策略主任 美商中經合創投副董事長 中國互聯網實驗室 副董 事長 南緯實業 智慧衣著研發長 美國休士頓大學碩士 考試院第八屆、第九屆考試 委員 臺灣銀行董事 私立德明商業專科學校校長 臺灣大學會計學系教授 臺灣大學商學研究所所長 臺灣大學商學系講師、副教 授、教授、系主任	訊達科技(股)公司總經理 CyberLink Inc. 董事 訊達投資(股)公司董事 寶鼎中小企業開發股份有 限公司特別顧問	本公司之 董事長	黃肇雄	配偶
獨立 董事	洪文湘	100.6.22	3年	93.05.18	100,777	0.09	90,000	0.09	無	無	無	無	考試院顧問 臺灣大學會計學系 名譽教授	無	無	無	無

103年4月21日

職稱 (註1)	姓名	選(就)任日期	任期	初次選(就)任日期(註2)	選任時持有股份		現在持有股份		配偶、未成年子女 現在持有股份	利用他人名義 持有股份		主要經(學)歷 (註3)	目前兼任本公司 及其他公司之職務	具配偶或二親等以內關係之其 他主管、董事或監察人		
					股數 (股)	持股 %	股數 (股)	持股 %		股數 (股)	持股 %			職稱	姓名	關係
監察人	景宜投資 (股)公司 代表人： 林秀慧	100.6.22	3年	100.06.22	432,783	0.37	367,123	0.37	無	無	無	無	無	無	無	
監察人	林月滿	100.6.22	3年	100.06.22	0	0	309,864 (註C)	0.31	144,971	0.14	無	臺灣大學資訊工程所碩士	無	無	無	
監察人	陳文進	100.6.22	3年	100.06.22	176,173	0.15	319,100 (註C)	0.32	189,555	0.19	無	東吳大學會計系 宏碁國際財務部 美國 Brown 大學計算機機博士 美國 GTE 實驗室研究員 臺灣大學資訊工程學系副教授 臺灣大學資訊工程學系教授	無	無	無	無

註1：法人股東應將法人股東名稱及代表人分別列示(屬法人股東代表者，應註明法人股東名稱)，並應填列下表一。

註2：填列首次擔任公司董事或監察人之時間，如有中斷情事，應附註說明。

註3：與擔任目前職位相關之經歷，如於前揭期間曾於查核簽證會計師事務所或關係企業任職，應敘明其擔任之職稱及負責之職務。

註A：含保留運用決定權信託股數 560,188 股。

註B：含保留運用決定權信託股數 1,600,539 股。

註C：含保留運用決定權信託股數 200,000 股。

(二)、法人股東之主要股東：

103年4月21日

法人股東名稱	法人股東之主要股東(持股10%以上)
程傑國際投資(股)公司	張華禎、英屬維京群島世界快訊(股)公司
景宜投資(股)公司	林秀慧

註1：董事、監察人屬法人股東代表者，應填寫該法人股東名稱。

註2：填寫該法人股東之主要股東名稱(其持股比例占前十名)及其持股比例。若其主要股東為法人者，應再填列下表三。

(三)、表二主要股東為法人者其其主要股東：

103年4月21日

法人名稱	法人之主要股東(持股10%以上)
英屬維京群島世界快訊(股)公司	Abraxas International Limited

註1：如上表二主要股東屬法人者，應填寫該法人名稱。

註2：填寫該法人之主要股東名稱(其持股比例占前十名)及其持股比例。

(四)、董事及監察人所具專業知識及獨立性之情形

姓名 (註1)	是否具有五年以上工作經驗 及下列專業資格			符合獨立性情形 (註2)										兼任其他 公開發行 公司獨立 董事家數
	商務、法 務、財務、 會計或公司 業務所須相 關科系之公 私立大專院 校講師以上	法官、檢察官、 律師、會計師或 其他與公司業 務所需之國家 考試及格領有 證書之專門職 業及技術人員	商務、法 務、財 務、會 計或公 司業 務所須之 工作經驗	1	2	3	4	5	6	7	8	9	10	
黃肇雄	✓		✓									✓	✓	無
程傑國際投 資(股)公司代 表人： 張華禎			✓									✓		無
程傑國際投 資(股)公司代 表人： 李鎮樟			✓	✓	✓		✓	✓	✓		✓	✓		無
洪文湘	✓		✓	✓	✓	✓	✓	✓	✓	✓	✓	✓	✓	無
景宜投資(股) 公司代表人： 林秀慧			✓	✓	✓		✓	✓	✓	✓	✓	✓		無
林月滿			✓	✓	✓	✓	✓	✓	✓	✓	✓	✓	✓	無
陳文進	✓		✓	✓	✓	✓	✓	✓	✓	✓	✓	✓	✓	無

註1：欄位多寡視實際數調整。

註2：各董事、監察人於選任前二年及任職期間符合下述各條件者，請於各條件代號下方空格中打“✓”。

- (1) 非為公司或其關係企業之受僱人。
- (2) 非公司或其關係企業之董事、監察人(但如為公司或其母公司、公司直接及間接持有表決權之股份超過百分之五十之子公司之獨立董事者，不在此限)。
- (3) 非本人及其配偶、未成年子女或以他人名義持有公司已發行股份總額百分之一以上或持股前十名之自然人股東。
- (4) 非前三款所列人員之配偶、二親等以內親屬或三親等以內直系血親親屬。
- (5) 非直接持有公司已發行股份總額百分之五以上法人股東之董事、監察人或受僱人，或持股前五名法人股東之董事、監察人或受僱人。
- (6) 非與公司有財務或業務往來之特定公司或機構之董事(理事)、監察人(監事)、經理人或持股百分之五以上股東。
- (7) 非為公司或關係企業提供商務、法務、財務、會計等服務或諮詢之專業人士、獨資、合夥、公司或機構之企業主、合夥人、董事(理事)、監察人(監事)、經理人及其配偶。但依股票上市或於證券商營業處所買賣公司薪資報酬委員會設置及行使職權辦法第七條履行職權之薪資報酬委員會成員，不在此限。
- (8) 未與其他董事間具有配偶或二親等以內之親屬關係。
- (9) 未有公司法第30條各款情事之一。
- (10) 未有公司法第27條規定以政府、法人或其代表人當選。

(五)、總經理、副總經理、協理、各部門及分支機構主管資料：

103年4月21日

職稱 (註1)	姓名	選(就)任 日期	持有股份		配偶、未成年 子女持有股數		利用他人名義持有 股數		主要經 (學)歷 (註2)	目前兼任其他公司之職務	具配偶或二親等以內關係之 經理人		
			股數 (股)	持股 比率	股數 (股)	持股 比率	股數 (股)	持股 比率			職稱	姓名	關係
董事長 暨技術長	黃肇雄	83.10	2,203,083 (註A)	2.20	6,549,068 (註B)	6.54	無	無	美國 UCLA 電機博士 訊達科技創辦人	CyberLink.Com Corp. 董事 CyberLink Europe B.V. 董事 CyberLink International Technology Corp. 董事 CyberLink Inc. 董事 訊達投資(股)公司董事長	本公司 總經理	張華禎	配偶
總經理	張華禎	86.01	6,340,764 (註B)	6.33	2,411,405 (註A)	2.41	無	無	美國 UCLA 企管碩士 訊達科技總經理 趨勢科技全球執行副 總經理	CyberLink Inc. 董事 訊達投資(股)公司董事	本公司 董事長	黃肇雄	配偶
研發部 資深副總經理	曾維新	88.06	165,417	0.16	無	無	無	無	臺灣大學資工所博士	無	無	無	無
業務部 副總經理	趙立煌	88.04	1,928	0.00	無	無	無	無	文化大學森林系	無	無	無	無
研發部 副總經理	雷永威	92.06	136,743	0.14	無	無	無	無	臺灣大學資工所博士	無	無	無	無
研發部 副總經理	黃鶴超	92.06	77,335	0.08	無	無	無	無	臺灣大學資工所博士	無	無	無	無
Chief Architect	鄒宏德	96.06	67,690	0.07	316	0.00	無	無	臺灣大學資工所碩士	無	無	無	無
專案管理部 副總經理	古錕君	97.05	83,112	0.08	532	0.00	無	無	臺灣大學資工所碩士	無	無	無	無
專案管理部 協理	劉家璋	101.09	27,813	0.03	無	無	無	無	臺灣大學資工所碩士	無	無	無	無
法務部 資深協理	李德育	97.06	1,333	0.00	無	無	無	無	美國波士頓大學法學 碩士	無	無	無	無
產品企劃部 副總經理	陳品仁	98.07	無	無	無	無	無	無	臺灣大學資工所碩士	無	無	無	無
研發部 協理	夏啟文	92.06	44,568	0.04	無	無	無	無	臺灣大學資工所博士	無	無	無	無
研發部 協理	李協德	97.05	43,690	0.04	無	無	無	無	臺灣大學資工所碩士	無	無	無	無
業務部 資深協理	劉楚賢	102.05	837	0.00	無	無	無	無	中原大學工業工程系 (外貿協會人才培訓班)	無	無	無	無

職稱 (註1)	姓名	選(就)任 日期	持有股份		配偶、未成年 子女持有股數		利用他人名義持有 股數		主要經 (學)歷 (註2)	目前兼任其他公司之職務	具配偶或二親等以內關係之 經理人		
			股數 (股)	持股 比率	股數 (股)	持股 比率	股數 (股)	持股 比率			職稱	姓名	關係
業務管理部 協理	彭思雯	98.09	1,457	0.00	無	無	無	無	英國貝茲大學企業管 理研究所碩士	無	無	無	無
研發部 協理	蕭登元	99.01	16,543	0.02	無	無	無	無	臺灣大學資訊所碩士	無	無	無	無
投資人關係暨 經營分析協理	李雅惠	99.05	2,729	0.00	無	無	無	無	英國伯明罕大學國際經 濟管理研究所碩士	無	無	無	無
視覺設計部 協理	蘇永皓	101.01	無	無	無	無	無	無	美國史丹福大學製造系 統工程碩士	無	無	無	無
財務部資深協 理 及會計主管	陳小娟	102.05	10,487	0.01	無	無	無	無	臺灣大學商研所碩士	訊達投資(股)公司董事	無	無	無
美國子公司 總經理	Hyder Rabbani	100.05	無	無	無	無	無	無	University of Toronto	無	無	無	無
日本子公司 總經理	滝本 謙一	102.11	無	無	無	無	無	無	Bachelor of Ritsumeikan University, Kyoto Japan, Economics, Freescale Semiconductor, GM	CyberLink Inc. 董事	無	無	無

註1：應包括總經理、副總經理、協理、各部門及分支機構主管資料，以及凡職位相當於總經理、副總經理或協理者，不論職稱，亦均應予揭露。

註2：與擔任目前職位相關之經歷，如於前揭期間曾於查核簽證會計師事務所或關係企業任職，應敘明其擔任之職稱及負責之職務。

註A：含保留運用決定權信託股數 560,188 股。

註B：含保留運用決定權信託股數 1,600,539 股。

(六)、最近年度支付董事(含獨立董事)、監察人、總經理及副總經理之酬金(彙總配合級距揭露姓名)
1.102 年度支付董事之酬金

職稱	姓名	董事酬金					兼任員工領取相關酬金					A、B、C、D、E、F及G等七項總額占稅後純益之比例%(註11)	取得限制員工權利新股股數(註13)	員工認股權憑證得認購股數(H)(註7)	A、B、C、D、E、F及G等七項總額占稅後純益之比例%(註11)	有無領取自子公司以外轉讓事業酬金(註12)
		報酬(A)(註2)	退職退休金(B)(註13)	盈餘分配之酬勞(C)(註3)	業務執行費用(D)(註4)	A、B、C及D等四項總額占稅後純益之比例%(註11)	薪資、獎金及特支費等(E)(註5)	退職退休金(F)(註14)	盈餘分配員工紅利(G)(註6)	本公司	財務報告內所有公司(註8)					
董事長	黃肇雄	0	0	6,126	12	0.87	5,806	0	1,000	0	1,000	0	162,604	0	1.83	無
董事	程傑國際投資(股)公司代表人：張華楨															
董事	程傑國際投資(股)公司代表人：李鎮偉															
獨立董事	洪文湘															
獨立董事	陳良基															

註1：陳良基董事於102年9月10日起請辭本公司獨立董事一職

酬金級距表

給付本公司各個董事酬金級距	董事姓名	
	前四項酬金總額(A+B+C+D)	前七項酬金總額(A+B+C+D+E+F+G)
低於2,000,000元	本公司(註9)	財務報告內所有公司(註10)I
2,000,000元(含)~5,000,000元(不含)	黃肇雄、洪文湘、陳良基	洪文湘、陳良基
5,000,000元(含)~10,000,000元(不含)	程傑國際	程傑國際
10,000,000元(含)~15,000,000元(不含)		黃肇雄
15,000,000元(含)~30,000,000元(不含)		
30,000,000元(含)~50,000,000元(不含)		
50,000,000元(含)~100,000,000元(不含)		
100,000,000元以上		
總計	4	4

註1：董事姓名應分別列示(法人股東應將法人股東名稱及代表人分別列示)，以彙總方式揭露各項給付金額。若董事兼任總經理或副總經理者應填列表及下表(3-1)或(3-2)。

註2：係指最近年度董事之報酬(包括董事薪資、職務加給、雜職金、各種獎金、獎勵金等等)。

註3：係填列最近年度盈餘分配議案股東會通過擬議配發之董事酬勞金額。

註4：係指最近年度董事之相關業務執行費用(包括車馬費、特支費、各種津貼、宿舍、配車等實物提供等等)。如提供房屋、汽車及其他交通工具或專屬個人之支出時，應揭露所提供資產之性質及成本、實際或按公平市價計算之租金、油資及其他給付。另如配有司機者，請附註說明公司給付該司機之相關報酬，但不計入酬金。

註5：係指最近年度董事兼任員工(包括兼任總經理、副總經理、其他經理人及員工)所領取包括薪資、職務加給、雜職金、各種獎金、獎勵金、特支費、車馬費、各種津貼、宿舍、配車等實物提供等等。如提供房屋、汽車及其他交通工具或專屬個人之支出時，應揭露所提供資產之性質及成本、實際或按公平市價計算之租金、油資及其他給付。另如配有司機者，請附註說明公司給付該司機之相關報酬，但不計入酬金。

註6：係指最近年度董事兼任員工(包括兼任總經理、副總經理、其他經理人及員工)取得員工紅利(含股票紅利及現金紅利)者，應揭露最近年度盈餘分配議案股東會通過擬議配發員工紅利金額，若無法預估者則按去年實際配發金額比例計算今年擬議配發金額，並另應填列表一之三。

註7：係指截至年報刊印日止董事兼任員工(包括兼任總經理、副總經理、其他經理人及員工)取得員工認股權憑證認購股數(不包括已執行部分)，除填列表外，尚應填列表十五。

註8：應揭露合併報告內所有公司(包括本公司)給付本公司董事各項酬金之總額。

註9：本公司給付每位董事各項酬金總額，於所歸屬級距中揭露董事姓名。

註10：應揭露合併報告內所有公司(包括本公司)給付本公司每位董事各項酬金總額，於所歸屬級距中揭露董事姓名。

註11：稅後純益係指最近年度之稅後純益；已採用國際財務報導準則者，稅後純益係指最近年度個體或個別財務報告之稅後純益。

註12：a.本欄應明確填列公司董事領取來自子公司以外轉投資事業相關酬金金額。

b.公司董事如有領取來自子公司以外轉投資事業相關酬金者，應將公司董事於子公司以外轉投資事業所領取之酬金，併入酬金級距表之「所有轉投資事業」。

c.酬金係指本公司董事擔任子公司以外轉投資事業之董事、監察人或經理人等身分所領取之報酬、酬勞、員工紅利及業務執行費用等相關酬金。

註13：係指截至年報刊印日止董事兼任員工(包括兼任總經理、副總經理、其他經理人及員工)取得限制員工權利新股股數，除填列表外，尚應填列表十五之一。

*本表所揭露酬金內容與所得稅法之所得概念不同，故本表目的係作為資訊揭露之用，不作課稅之用。

2.102 年度支付監察人之酬金

單位：新台幣仟元

職稱	姓名	監察人酬金						A、B及C等三項總額占稅後純益之比例(註8)	有無領取來自子公司以外轉投資事業酬金(註9)
		報酬(A) (註2)		盈餘分配之酬勞(B) (註3)		業務執行費用(C) (註4)			
		本公司	財務報告內所有公司(註5)	本公司	財務報告內所有公司(註5)	本公司	財務報告內所有公司(註5)		
監察人	景宜投資(股)公司 代表人：林秀慧	0	0	3,676	3,676	14	14	0.52	0
監察人	林月滿								
監察人	陳文進								

酬金級距表

給付本公司各個監察人酬金級距	監察人姓名	
	本公司(註6)	財務報告內所有公司(註7)D
低於 2,000,000 元	景宜、林月滿、陳文進	景宜、林月滿、陳文進
2,000,000 元 (含) ~ 5,000,000 元 (不含)		
5,000,000 元 (含) ~ 10,000,000 元 (不含)		
10,000,000 元 (含) ~ 15,000,000 元 (不含)		
15,000,000 元 (含) ~ 30,000,000 元 (不含)		
30,000,000 元 (含) ~ 50,000,000 元 (不含)		
50,000,000 元 (含) ~ 100,000,000 元 (不含)		
100,000,000 元以上		
總計	3	3

- 註 1：監察人姓名應分別列示(法人股東應將法人股東名稱及代表人分別列示)，以彙總方式揭露各項給付金額。
- 註 2：係指最近年度監察人之報酬(包括監察人薪資、職務加給、雜職金、各種獎金獎勵金等等)。
- 註 3：係填列最近年度盈餘分配議案股東會通過擬議配發之監察人酬勞金額。
- 註 4：係指最近年度給付監察人之相關業務執行費用(包括車馬費、特支費、各種津貼、宿舍、配車等實物提供等等)。如提供房屋、汽車及其他交通工具或專屬個人之支出時，應揭露所提供資產之性質及成本、實際或按公平市價計算之租金、油資及其他給付。另如配有司機者，請附註說明公司給付該司機之相關報酬，但不計入酬金。
- 註 5：應揭露合併報告內所有公司(包括本公司)給付本公司監察人各項酬金之總額。
- 註 6：本公司給付每位監察人各項酬金總額，於所歸屬級距中揭露監察人姓名。
- 註 7：應揭露合併報告內所有公司(包括本公司)給付本公司每位監察人各項酬金總額，於所歸屬級距中揭露監察人姓名。
- 註 8：稅後純益係指最近年度之稅後純益；已採用國際財務報導準則者，稅後純益係指最近年度個體或個別財務報告之稅後純益。
- 註 9：a. 本欄應明確填列公司監察人領取來自子公司以外轉投資事業相關酬金金額。
b. 公司監察人如有領取來自子公司以外轉投資事業相關酬金者，應將公司監察人於子公司以外轉投資事業別所領取之酬金，併入酬金級距表 D 欄，並將欄位名稱改為「所有轉投資事業」。
c. 酬金係指本公司監察人擔任子公司以外轉投資事業之董事、監察人或經理人等身分所領取之報酬、酬勞、員工紅利及業務執行費用等相關酬金。

* 本表所揭露酬金內容與所得稅法之所得概念不同，故本表目的係作為資訊揭露之用，不作課稅之用。

3.102 年度支付總經理及副總經理之酬金

單位：新台幣仟元；股

職稱	姓名	薪資(A) (註2)		退職退休金(B) (註11)		獎金及特支費等等(C) (註3)		盈餘分配之員工紅利金額(D) (註4)				A、B、C及D等四項總額占稅後純益之比例(%) (註9)		取得員工認股權憑證數額(註5)		取得限制員工權利新股股數(註11)		有無領取來自子公司以外轉投資事業酬金(註10)
		本公司	財務報告內所有公司(註6)	本公司	財務報告內所有公司(註6)	本公司	財務報告內所有公司(註6)	本公司	股票紅利金額	現金紅利金額	股票紅利金額	現金紅利金額	本公司	合併報告內所有公司(註6)	本公司	財務報告內所有公司(註6)	合併報告內所有公司(註6)	
董事長	黃肇雄																	
暨技術長	張華禎																	
總經理	曾維新																	
資深副總經理	丘XX(註A)	23,711	31,911	1,010	1,010	12,173	12,579	11,050	0	11,050	0	6.77	7.99	1,720,295	1,720,295	0	0	0
副總經理	雷永威																	
副總經理	黃鶴超																	
副總經理	趙立煌																	

註A:丘XX先生於102.8.23離職

酬金級距表

給付本公司各個總經理及副總經理酬金級距	總經理及副總經理姓名	
	本公司(註7)	合併報告內所有公司(註8)
低於 2,000,000 元		
2,000,000 元 (含) ~ 5,000,000 元 (不含)	趙立煌、雷永威、黃鶴超、丘XX	趙立煌、雷永威、黃鶴超、丘XX
5,000,000 元 (含) ~ 10,000,000 元 (不含)	黃肇雄、曾維新	曾維新
10,000,000 元 (含) ~ 15,000,000 元 (不含)	張華禎	黃肇雄
15,000,000 元 (含) ~ 30,000,000 元 (不含)		張華禎
30,000,000 元 (含) ~ 50,000,000 元 (不含)		
50,000,000 元 (含) ~ 100,000,000 元 (不含)		
100,000,000 元以上		
總計	8	8

註 1：總經理及副總經理姓名應分別列示，以彙總方式揭露各項給付金額。若董事兼任總經理或副總經理者應填列本表及上表(1-1)或(1-2)。

註 2：係填列最近年度總經理薪資、職務加給、離職金。

註 3：係填列最近年度總經理及副總經理各種獎金、獎勵金、車馬費、特支費、宿舍、配車等實物提供及其他報酬金額。如提供房屋、汽車及其他交通工具或專屬個人之支出時，應揭露所提供資產之性質及成本、實際或按公平市價設算之租金、油資及其他給付。另如配有司機者，請附註說明公司給付該司機之相關報酬，但不計入酬金。

註 4：係填列最近年度盈餘分配議案股東會前經董事會通過擬議配發總配發總經理及副總經理之員工紅利金額(含股票紅利及現金紅利)，若無法預估者則按去年實際配發金額比例計算今年擬議配發金額，並另應填列附表一之三。稅後純益係指最近年度之稅後純益；已採用國際財務報導準則者，稅後純益係最近年度個體或個別財務報告之稅後純益。

註 5：係指截至年報刊印日止總經理及副總經理取得員工認股權憑證得認購股數(不包括已執行部分)，除填列本表外，尚應填列附表十五。

註 6：應揭露合併報告內所有公司(包括本公司)給付本公司總經理及副總經理各項酬金之總額。

註 7：本公司給付每位總經理及副總經理各項酬金總額，於所歸屬級距中揭露總經理及副總經理姓名。

註 8：應揭露合併報告內所有公司(包括本公司)給付本公司每位總經理及副總經理各項酬金總額，於所歸屬級距中揭露總經理及副總經理姓名。

註 9：稅後純益係指最近年度之稅後純益；已採用國際財務報導準則者，稅後純益係指最近年度個體或個別財務報告之稅後純益。

註 10：a.本欄應明確填列公司總經理及副總經理領取來自子公司以外轉投資事業相關酬金金額。

b.公司總經理及副總經理如有領取來自子公司以外轉投資事業相關酬金者，應將公司總經理及副總經理於子公司以外轉投資事業所領取之酬金，併入酬金級距表E欄，並將欄位名稱改為「所有轉投資事業」。

c.酬金係指本公司總經理及副總經理擔任子公司以外轉投資事業之董事、監察人或經理人等身分所領取之報酬、酬勞、員工紅利及業務執行費用等相關酬金。

註 11：係指截至年報刊印日止董事兼任員工(包括兼任總經理、副總經理、其他經理人及員工)取得限制員工權利新股股數，除填列本表外，尚應填列附表十五之

一。

*本表所揭露酬金內容與所得稅法之所得概念不同，故本表目的係作為資訊揭露之用，不作課稅之用。

4.102 年度配發員工紅利之經理人姓名及配發情形

	職稱(註1)	姓名(註1)	股票紅利金額 (仟元)	現金紅利金額 (仟元)	總計(仟元)	總額占稅後純益 之比例(%)
經理人	董事長暨技術長	黃肇雄	無	18,745	18,745	2.65
	總經理	張華禎				
	資深副總經理	曾維新				
	副總經理	丘XX(註A)				
	副總經理	趙立煌				
	副總經理	雷永威				
	副總經理	黃鶴超				
	Chief Architect	鄒宏德				
	副總經理	陳品仁				
	副總經理	古媯君				
	資深協理	李德育				
	協理	夏啟文				
	協理	蕭登元				
	資深協理	劉楚賢				
	協理	彭思雯				
	協理	李協德				
	協理	李雅惠				
	協理	蘇永皓				
協理	劉家偉					
資深協理	陳小娟					

*係填列最近年度盈餘分配股東會前經董事會通過擬議配發經理人之員工紅利金額(含股票紅利及現金紅利),若無法預估者則按去年實際配發金額比例計算今年擬議配發金額。稅後純益係指最近年度之稅後純益。

註1:應揭露個別姓名及職稱,但得以彙總方式揭露盈餘分配情形。

註2:經理人之適用範圍,依據主管機關92年3月27日台財證三字第0920001301號函令規定。

註A:丘XX先生於102.8.23離職

(七)、分別比較說明本公司及合併報告內所有公司於最近二年度支付本公司董事、監察人、總經理及副總經理酬金總額占稅後純益比例之分析,並說明給付酬金之政策、標準及組合、訂定酬金之程序與經營績效及未來風險之關聯性:

1.最近二年度支付本公司董事、監察人、總經理及副總經理酬金總額占稅後純益比例之分析

A.101年度及102年度董事酬金總額占稅後純益比例分別為0.78%及0.87%,比例相當。

B.101年度及102年度監察人酬金總額及占稅後純益比例為0.47%及0.52%,比例相當。

C.101年度及102年度總經理及副總經理酬金總額及占稅後純益比例分別為10.47%與7.99%,比例相當。

2.給付酬金之政策、標準及組合、訂定酬金之程序與經營績效及未來風險之關聯性:

A.董事、監察人酬金給付原則請詳第65頁「公司股利政策及執行狀況」。

B.總經理及副總經理之酬金係依據本公司盈餘、個人經營績效及參考同業水準支付。

三、公司治理運作情形：

(一)、董事會運作情形：

1.最近年度董事會開會五次，董事監察人出席情形如下：

職稱	姓名(註 1)	實際出(列)席次數B	委託出席次數	實際出(列)席率(%)【B/A】(註 2)	備註
董事長	黃肇雄	5		100.00	
董事	程傑國際投資股份有限公司 代表人：張華禎	5		100.00	
董事	程傑國際投資股份有限公司 代表人：李鎮漳	4		80.00	
獨立董事	洪文湘	5		100.00	
獨立董事	陳良基	3		75.00	陳良基董事於102年9月10日起請辭本公司獨立董事一職。
監察人	景宜投資股份有限公司 代表人：林秀慧	5		100.00	
監察人	林月滿	4		80.00	
監察人	陳文進	5		100.00	

註 1：董事、監察人屬法人者，應揭露法人股東名稱及其代表人姓名。

註 2：(1)年度終了日前有董事監察人離職者，應於備註欄註明離職日期，實際出(列)席率(%)則以其在職期間董事會開會次數及其實際出(列)席次數計算之。

(2)年度終了日前，如有董事監察人改選者，應將新、舊任董事監察人均予以填列，並於備註欄註明該董事監察人為舊任、新任或連任及改選日期。實際出(列)席率(%)則以其在職期間董事會開會次數及其實際出(列)席次數計算之。

2.其他應記載事項：

- (1)證交法第 14 條之 3 所列事項暨其他經獨立董事反對或保留意見且有紀錄或書面聲明之董事會議決事項，應敘明董事會日期、期別、議案內容、所有獨立董事意見及公司對獨立董事意見之處理：無。
- (2)董事對利害關係議案迴避之執行情形，應敘明董事姓名、議案內容、應利益迴避原因以及參與表決情形：無。
- (3)當年度及最近年度加強董事會職能之目標（例如設立審計委員會、提昇資訊透明度等）與執行情形評估：本公司相信健全及有效率之董事會運作是本公司落實公司治理的最重要基礎。在此認知下，本公司成立薪酬委員會，以協助董事會執行其職責。並依公司章程與相關法令規定進行董事會之召集與運作。

(二)、審計委員會運作情形或監察人參與董事會運作情形：

本公司未設置審計委員會，監察人參與董事會運作情形如下。

監察人參與董事會運作情形

最近年度董事會開會五次 (A)，列席情形如下：

職稱	姓名	實際列席次數 (B)	實際列席率(%) (B / A) (註)	備註
監察人	景宜投資股份有限公司 代表人：林秀慧	5	100.00	
監察人	林月滿	4	80.00	
監察人	陳文進	5	100.00	

其他應記載事項：

一、監察人之組成及職責：

(一) 監察人與公司員工及股東之溝通情形 (例如溝通管道、方式等)。

1. 本公司監察人定期列席董事會，瞭解公司之運作與營運績效，並參與公司重要決策之討論，並得要求負責單位主管進行報告。

2. 本公司監察人依法出席股東會，向股東進行監察人審查本公司決算表冊報告。

(二) 監察人與內部稽核主管及會計師之溝通情形 (例如就公司財務、業務狀況進行溝通之事項、方式及結果等)。

1. 本公司監察人定期瞭解公司之內部控制與內部稽核之執行與改善情形。

2. 本公司監察人定期透過會計師查核報告瞭解公司之營運現況。

二、監察人列席董事會如有陳述意見，應敘明董事會日期、期別、議案內容、董事會決議結果以及公司對監察人陳述意見之處理：無。

註：* 年度終了日前有監察人離職者，應於備註欄註明離職日期，實際列席率(%)則以其在職期間實際列席次數計算之。

* 年度終了日前，有監察人改選者，應將新、舊任監察人均予以填列，並於備註欄註明該監察人為舊任、新任或連任及改選日期。實際列席率(%)則以其在職期間實際列席次數計算之。

(三)、公司治理運作情形及其與上市上櫃公司治理實務守則差異情形及原因：

項目	運作情形	與上市上櫃公司治理實務守則差異情形及原因
<p>一、公司股權結構及股東權益</p> <p>(一) 公司處理建議或糾紛等問題之方式</p> <p>(二) 公司掌握實際控制公司之主要股東及主要股東之最終控制者名單之情形</p> <p>(三) 公司建立與關係企業風險控管機制及防火牆之方式</p>	<p>運作情形</p> <p>(一) 本公司設專人職司各項股務相關事宜，股東之相關建議均有專人負責。</p> <p>(二) 公司經營者確實掌握大股東名單並與大股東互動良好，公司董事及監察人均由持有多數股權之股東派任，定期召開董事會議，讓大股東及董監事了解公司之營運情形，董監事並適時提供營運建議供經營者參考，重大議案定經董事會通過後再執行。</p> <p>(三) 公司與關係企業之間雖有業務上的往來及配合，均視為獨立之第三人辦理，不僅財務各自獨立，無互相關連帶保證事宜，且風險控管及防火牆防護完備，並無非常規交易情事。</p>	<p>符合上市上櫃公司治理實務守則</p>
<p>二、董事會之組成及職責</p> <p>(一) 公司設置獨立董事之情形</p> <p>(二) 定期評估簽證會計師獨立性之情形</p>	<p>(一) 本公司已設立二席獨立董事，其中陳良基董事於 102 年 9 月 10 日起請辭本公司獨立董事一職，本公司將於今年之股東會進行補選。</p> <p>(二) 公司定期評估簽證會計師之獨立性。且本公司執行每五年更換簽證會計師之政策，以保持會計師之獨立性。</p>	<p>符合上市上櫃公司治理實務守則</p>
<p>三、建立與利害關係人溝通管道之情形</p>	<p>公司與各利害關係人之溝通均憑誠信原則，維持良好之溝通管道且互動情形良好。</p>	<p>符合上市上櫃公司治理實務守則</p>
<p>四、資訊公開</p> <p>(一) 公司架設網站，揭露財務業務及公司治理資訊之情形</p>	<p>(一) 已設置網站英文網站及中文網站『http://tw.cyberlink.com/』，並設置中英文有關投資人資訊之專區，揭露投資人所需之財務業務資訊。</p> <p>(二) 公司均即時揭露重大訊息，並落實發言人與代理發言人</p>	<p>符合上市上櫃公司治理實務守則</p>

項目	運作情形	與上市上櫃公司治理實務守則差異情形及原因
<p>(二) 公司採行其他資訊揭露之方式(如架設英文網站、指定專人負責公司資訊之蒐集及揭露、落實發言人制度、法人說明會過程放置公司網站等)</p>	<p>人制度。</p>	
<p>五、公司設置提名或其他各類功能性委員會之運作情形</p>	<p>本公司已設置薪酬委員會，依相關法令規定召開會議，並將薪酬委員會運作情形申報於公開資訊觀測站。</p>	<p>符合上市上櫃公司治理實務守則</p>
<p>六、公司如依據「上市上櫃公司治理實務守則」訂有公司治理實務守則者，請敘明其運作與所訂公司治理實務守則之差異情形：本公司尚未訂定治理實務守則。</p>	<p>本公司如依據「上市上櫃公司治理實務守則」訂有公司治理實務守則者，請敘明其運作與所訂公司治理實務守則之差異情形：</p>	
<p>七、其他有助於瞭解公司治理運作情形之重要資訊(如員工權益、僱員關懷、投資者關係、供應商關係、利害關係人之權利、董事及監察人進修之情形、風險管理政策及風險衡量標準之執行情形、客戶政策之執行情形、公司為董事及監察人購買責任保險之情形等)：</p> <p>(一) 維護員工權益：請參照伍、營運概況之五、勞資關係。</p> <p>(二) 環保事宜：請參照伍、營運概況之四、環保支出資訊。</p> <p>(三) 與供應商關係：無。</p>	<p>本公司已設置發言人作為與利害關係人溝通，另本公司網站設置投資人服務網頁揭露財務、服務及產品相關資訊(本公司網址為：『http://www.cyberlink.com/』)。</p> <p>(五) 董事及監察人進修之情形：。</p> <p>(六) 本公司董事及監察人均能本於誠信原則，忠實執行業務並盡善良管理人之義務行使職權。</p> <p>(七) 本公司已於民國91年開始為董事監察人購買責任保險。</p> <p>(八) 為強化公司治理，本公司董事會議至少每季召開一次。</p> <p>(九) 本公司薪酬委員會至少每年召開二次。</p>	
<p>(四) 利害關係人之權利：本公司已設置發言人作為與利害關係人溝通，另本公司網站設置投資人服務網頁揭露財務、服務及產品相關資訊(本公司網址為：『http://www.cyberlink.com/』)。</p>		
<p>八、如有公司治理自評報告或委託其他專業機構之公司治理評鑑報告者，應敘明其自評(或委託評鑑)結果、主要缺失(或建議)事項及改善情形：本公司已完成102年公司治理自評報告，並已依規定完成上傳股市觀測站。</p>		

- (四)、公司如有設置薪酬委員會者，應揭露其組成、職責及運作情形：
本公司薪酬委員會經董事會決議委任並於 100.12.21 成立，其人數為三人，因二位委員辭任及增選一位委員後，目前委員人數為二位，將於下次之董事會進行增改選，其負責訂定並定期檢討董事、監察人及經理人績效評估與薪資報酬之政策、制度、標準與結構並定期評估並訂定董事、監察人及經理人之薪資報酬。其成員如下：

(1) 薪資報酬委員會成員資料

身份別 (註 1)	姓名	是否具有五年以上工作經驗 及下列專業資格			符合獨立性情形 (註 2)								兼任其他 公開發行 公司薪資 報酬委員 家數	備註
		商務、法 務、財 務、會計 或公司業 務所需相 關科系之 公私立大 專院校講 師以上	法官、檢 察官、律 師、會計 師或其他 與公司業 務所需之 國家考試 及領有證 書之專門 技術人員	具有商 務、法 務、財 務、會計 或公司業 務所需之 工作經驗	1	2	3	4	5	6	7	8		
薪酬委員 會委員 (召集人)	洪文湘	✓		✓	✓	✓	✓	✓	✓	✓	✓	✓	0	
薪酬委員 會委員	海英倫	✓		✓	✓	✓	✓	✓	✓	✓	✓	✓	0	

註 1：身分別請填列係為董事、獨立董事或其他。

註 2：各成員於選任前二年及任職期間符合下述各條件者，請於各條件代號下方空格中打“✓”。

- (1) 非為公司或其關係企業之受僱人。
- (2) 非公司或其關係企業之董事、監察人。但如為公司或其母公司、公司直接及間接持有表決權之股份超過百分之五十之子公司之獨立董事者，不在此限。
- (3) 非本人及其配偶、未成年子女或以他人名義持有公司已發行股份總額百分之一以上或持股前十名之自然人股東。
- (4) 非前三款所列人員之配偶、二親等以內親屬或三親等以內直系血親。
- (5) 非直接持有公司已發行股份總額百分之五以上法人股東之董事、監察人或受僱人，或持股前五名法人股東之董事、監察人或受僱人。
- (6) 非與公司有財務或業務往來之特定公司或機構之董事（理事）、監察人（監事）、經理人或持股百分之五以上股東。
- (7) 非為公司或其關係企業提供商務、法務、財務、會計等服務或諮詢之專業人士、獨資、合夥、公司或機構之企業主、合夥人、董事（理事）、監察人（監事）、經理人及其配偶。
- (8) 未有公司法第 30 條各款情事之一。

(2) 薪資報酬委員會運作情形資訊

一、本公司之薪資報酬委員會委員計 3 人。

二、本屆委員任期：100 年 6 月 22 日至 103 年 6 月 21 日，最近年度薪資報酬委員會至今年五月十五日開會 4 次(A)，委員資格及出席情形如下：

職稱	姓名	實際出席次數(B)	委託出席次數	實際出席率(%) (B/A) (註)	備註
召集人	洪文湘	4	0	100%	
委員	海英倫	2	0	100%	海英倫委員於 102 年 10 月 28 日起補任本公司薪資報酬委員一職
委員	陳良基	1	0	50%	陳良基委員於 102 年 9 月 10 日起請辭本公司薪資報酬委員一職
委員	李鎮樟	3	0	100%	李鎮樟委員於 103 年 3 月 19 日起請辭本公司薪資報酬委員一職
<p>其他應記載事項：</p> <p>一、 董事會如不採納或修正薪資報酬委員會之建議，應敘明董事會日期、期別、議案內容、董事會決議結果以及公司對薪資報酬委員會意見之處理(如董事會通過之薪資報酬優於薪資報酬委員會之建議，應敘明其差異情形及原因)。</p> <p>二、 薪資報酬委員會之議決事項，如成員有反對或保留意見且有紀錄或書面聲明者，應敘明薪資報酬委員會日期、期別、議案內容、所有成員意見及對成員意見之處理。</p>					

註：

- (1) 年度終了日前有薪資報酬委員會成員離職者，應於備註欄註明離職日期，實際出席率(%)則以其在職期間薪資報酬委員會開會次數及其實際出席次數計算之。
- (2) 年度終了日前，有薪資報酬委員會改選者，應將新、舊任薪資報酬委員會成員均予以填列，並於備註欄註明該成員為舊任、新任或連任及改選日期。實際出席率(%)則以其在職期間薪資報酬委員會開會次數及其實際出席次數計算之。

(五)、履行社會責任情形：

項目	運作情形	與上市上櫃公司社會責任實務守則差異情形及原因
<p>一、落實推動公司治理</p> <p>(一) 公司訂定企業社會責任政策或制度，以及檢討實施成效之情形。</p> <p>(二) 公司設置推動企業社會責任專(兼)職單位之運作情形。</p> <p>(三) 公司定期舉辦董事、監察人與員工之企業倫理教育訓練及宣導事項，並將其與員工績效考核系統結合，設立明確有效之獎勵及懲戒制度之情形。</p>	<p>本公司目前尚未訂定企業社會責任政策或制度，但本公司仍會持續實踐企業社會責任，未來亦會視情況訂定相關政策。</p> <p>本公司雖未設置推動企業社會責任專(兼)職單位，但相關部門皆依其職責辦理相關事宜。</p> <p>本公司訂有「工作規則」，記載明確之獎、懲制度，亦持續於本公司之企業入口網站上持續強調公司之核心價值及各項宣導事項，並定期進行員工績效考核評量，以期建立公平有效之獎勵激勵系統。</p>	<p>公司目前尚未訂定企業社會責任政策或制度及專責單位，惟如有法令或實際必要之考量時，則依「上市上櫃公司企業社會責任實務守則」及相關法令辦理。</p>
<p>二、發展永續環境</p> <p>(一) 公司致力於提升各項資源之利用效率，並使用對環境負荷衝擊低之再生物料之情形。</p> <p>(二) 公司依其產業特性建立合適之環境管理制度之情形。</p> <p>(三) 設立環境管理專單位或人員，以維護環境之情形。</p> <p>(四) 公司注意氣候變遷對營運活動之影響，制定公司節能減碳及溫室氣體減量策略之情形。</p>	<p>本公司行政部門定期均會檢討影印用紙及水電用量，並對異常之情形進行分析並通報各部門主管，以期減少員工各項不必要之浪費資源與能源之行為。行政部門不定期亦會以電子郵件方式宣導如下班時隨手關燈、關電腦等各項節能減碳之觀念，以期員工能自發地愛護地球，減少不必要的資源浪費。</p> <p>本公司警衛亦會於假日或下班時間每小時巡邏各樓層辦公區域一次，以檢查是否有未關閉之照明及空調開關。</p>	<p>符合上市上櫃公司企業社會責任實務守則。</p>
<p>三、維護社會公益</p> <p>(一) 公司遵守相關勞動法規及尊重國際公認基本勞動人權原則，保障員工之合</p>	<p>本公司係依據勞動基準法、兩性關係平等法等相關法規訂定工作規則，以致力營造和諧勞資關係，維護良好之工作環境為依歸。</p>	<p>符合上市上櫃公司企業社會責任實務守則</p>

與上市櫃公司社會責任實務守則差異情形及原因	運作情形
<p>項目</p> <p>法權益及雇傭政策無差別待遇等，建立適當之管理方法、程序及落實之情形。</p> <p>(二) 公司提供員工安全與健康之工作環境，並對員工定期實施安全與健康教育之情形。</p> <p>(三) 公司建立員工定期溝通之機制，以及以合理方式通知對員工可能造成重大影響之營運變動之情形。</p> <p>(四) 公司制定並公開其消費者權益政策，以及對其產品與服務提供透明且有效之消費者申訴程序之情形。</p> <p>(五) 公司與供應商合作，共同致力提升企業社會責任之情形。</p> <p>(六) 公司藉由商業活動、實物捐贈、企業志工服務或其他免費專業服務，參與社區發展及慈善公益團體相關活動之情形。</p>	<p>在提昇員工福利部份，本公司已成立職工福利委員會，舉凡員工婚喪喜慶補助申請、社團活動等相關職工福利事項皆由委員會討論後運作實施。</p> <p>本公司訂有工作規則及防範內線交易作業程序等，並納入工作管理重點，且由專職單位自辦或派外教育訓練，以提升全體員工專業倫理觀念。</p> <p>本公司並無生產製程，故無產生廢水、廢氣及廢棄物之情形；且本公司均配合所處大樓業主管機開關規定不定期舉辦消防檢查及相關消防演練。此外，本公司亦定期辦理員工健康檢查並委由專業醫師對員工之健康問題提供相關諮詢服務。</p> <p>公司已建立員工定期溝通之機制，並定期以合理即公開方式向員工說明可能造成重大影響之營運變動之情形。</p> <p>本公司設有專責客戶服務部門，消費者均可透過電話、e-mail及瀏覽本公司網頁等方式取得產品相關資訊、保持聯繫或溝通產品相關問題。</p> <p>本公司產品生產作業係以採購方式委外辦理，協力之供應商均須符合歐盟RoHS之環保規範，並依需求向本公司提交不含禁用或限用物質之保證書予本公司，以期能以實際行動減少溫室氣體及重金屬之使用。</p> <p>公司與訊連科技教育基金會一起以具體行動回饋社會，善盡社會責任。訊連及訊連教育基金會於102年推動完成下列事蹟：「關懷日本震災(慈善捐款活動)」、「熱血科技人愛心大串連(捐血活動)」、及「數位魔法學園(員工至偏鄉中小學進行多媒體影音應用教學活動，不僅讓當地弱勢學生親身體驗多媒體產品的樂趣並學習其應用，更進一步縮短城鄉差距)」。</p>

項目	運作情形	與上市櫃公司企業社會責任實務守則差異情形及原因								
	<table border="1"> <thead> <tr> <th data-bbox="320 909 360 1301">工作項目</th> <th data-bbox="320 506 360 909">主要工作執行情形</th> </tr> </thead> <tbody> <tr> <td data-bbox="360 909 472 1301">1. 藝文與教育活動(含數位魔法學園)</td> <td data-bbox="360 506 472 909">參與人數約 981 人</td> </tr> <tr> <td data-bbox="472 909 687 1301">2. 捐助自閉症基金會、忠義社會福利事業基金會及心臟病兒童基金會等捐款活動</td> <td data-bbox="472 506 687 909">捐款總數約 677,105 元</td> </tr> <tr> <td data-bbox="687 909 852 1301">3. 科技人愛心捐血大串連</td> <td data-bbox="687 506 852 909">共同參與廠商約 16 家，參與人數約 1,062 人，共捐 1,574 袋</td> </tr> </tbody> </table>	工作項目	主要工作執行情形	1. 藝文與教育活動(含數位魔法學園)	參與人數約 981 人	2. 捐助自閉症基金會、忠義社會福利事業基金會及心臟病兒童基金會等捐款活動	捐款總數約 677,105 元	3. 科技人愛心捐血大串連	共同參與廠商約 16 家，參與人數約 1,062 人，共捐 1,574 袋	
工作項目	主要工作執行情形									
1. 藝文與教育活動(含數位魔法學園)	參與人數約 981 人									
2. 捐助自閉症基金會、忠義社會福利事業基金會及心臟病兒童基金會等捐款活動	捐款總數約 677,105 元									
3. 科技人愛心捐血大串連	共同參與廠商約 16 家，參與人數約 1,062 人，共捐 1,574 袋									
<p>四、加強資訊揭露</p> <p>(一) 公司揭露具攸關性及可靠性之企業社會責任相關資訊之方式。</p> <p>(二) 公司編製企業社會責任報告書，揭露推動企業社會責任之情形。</p>	<p>本公司透過本公司網站 (http://tw.cyberlink.com) 持續揭露企業社會責任相關資訊</p>	<p>符合上市上櫃公司企業社會責任實務守則</p>								
<p>五、公司如依據「上市上櫃公司企業社會責任實務守則」訂有本身之企業社會責任守則者，請敘明其運作與所訂守則之差異情形：不適用。</p>										
<p>六、其他有助於瞭解企業社會責任運作情形之重要資訊(如公司對環保、社區參與、社會貢獻、社會服務、社會公益、消費者權益、人權、安全衛生與其他社會責任活動所採行之制度與措施及履行情形)：</p> <p>本公司除透過科技教育基金會不定期捐助弱勢團體及贊助校園文化活動外，並配合政府政策及本於社會關懷精神，提供殘障人士就業機會；此外，本公司亦持續專注於本業，並努力尋求營收成長機會，以提供員工們優質的工作環境及工作條件。</p>										
<p>七、公司產品或企業社會責任報告書如有通過相關驗證機構之查證標準，應加以敘明：無。</p>										

(六)、公司履行誠信經營情形及採行措施：

項目	運作情形	與上市上櫃誠信經營守則差異情形及原因
<p>一、訂定誠信經營政策與方案</p> <p>(一) 公司於規章及對外文件中明訂誠信經營之政策、以及董事會與管理階層承諾及落實之情形。</p> <p>(二) 公司訂定防範不誠信行為方案之情形，以及方案內之作業程序、行為指南及教育訓練等運作情形。</p> <p>(三) 公司訂定防範不誠信行為方案時，對營業範圍內具較高不誠信行為之營業活動，採行防範行賄及收賄、提供非法政治獻金等措施之情形。</p>	<p>本公司經營決策均遵循公司法、國際會計準則、證券交易法、上市相關規章等有關法令，並以落實誠信經營之精神為最高原則。</p> <p>本公司相關規範訂有利益迴避制度及防範不正當交易之條款，並透過定期宣導來強化教育訓練效果。</p> <p>本公司相關規範訂有利益迴避制度及防範不正當交易之條款，並透過定期宣導來強化教育訓練效果外。</p> <p>亦已建立有效且持續運作之內部控制制度及法令遵循機制，來達成落實誠信經營的效果。</p>	<p>符合上市上櫃誠信經營守則</p>
<p>二、落實誠信經營</p> <p>(一) 公司商業活動避免與有不誠信行為者進行交易。並於商業契約中明訂誠信行為條款之情形。</p> <p>(二) 公司設置推動企業誠信經營專(兼)職單位之運作情形以及董事會之督導情形。</p> <p>(三) 公司制定防止利益衝突政策及提供適當陳述管道運作情形。</p> <p>(四) 公司為落實誠信經營所建立有效會計制度、內部控制制度之運作情形，以及內部稽核人員查核之情形。</p>	<p>本公司為影音媒體之全球領導品牌、主要往來之客戶皆為全球硬體知名廠商，本公司商業活動全力避免於有不誠信行為者進行交易。</p> <p>本公司已指定總經理辦公室為設置推動企業誠信經營兼職單位。</p> <p>公司已提供防止利益衝突及提供適當陳述管道。</p> <p>本公司已建立有效且持續運作之有效會計制度、內部控制制度，目前運作情形皆十分良好，內部稽核人員均定期查核前項制度之設計有效性及其執行情形，並出具相關報告提報董事會。</p>	<p>符合上市上櫃誠信經營守則</p>
<p>三、公司建立檢舉管道及違反誠信經營規定之懲戒及申訴制度之運作情形</p>	<p>公司已配合人事部門建立檢舉管道及違反誠信經營規定之懲戒及申訴制度，且運作情形良好。</p>	<p>符合上市上櫃誠信經營守則</p>
<p>四、加強資訊揭露</p> <p>(一) 公司架設網站，揭露誠信經營相關資訊情形</p>	<p>公司已架設網站，以定期揭露公司經營與治理等相關資訊。</p>	<p>符合上市上櫃誠信經營守則</p>

項目	運作情形	與上市上櫃誠信經營守則差異情形及原因
(二) 公司採行其他資訊揭露之方式(如架設英文網站、指定專人負責公司資訊之蒐集及揭露放置公司網站等)	公司已架設英文網站、並已指定專人負責公司資訊報導等相關資訊之蒐集及揭露放置公司網站。	
五、公司如依據『上市上櫃誠信經營守則』訂有本身之誠信經營守則者，請述明其運作與所訂守則之差異情形：本公司尚未訂有本身之誠信經營守則。		
六、其他有助於瞭解公司誠信經營之重要資訊(如公司對商業往來廠商宣導公司誠信經營決心、政策及邀請其參與教育訓練、檢討修訂公司訂定之誠信經營守則等情形)：無		

本公司經營決策均遵循公司法、國際會計準則、證券交易法、上市相關規章等有關法令，並以落實誠信經營之精神為最高原則。本公司於『董事會議事規範』中訂有董事之利益迴避制度，董事對於會議事項，與其自身或其代表之法人有利害關係，致有害於公司利益之虞者，得陳述意見及答詢，不得加入討論及表決，且討論及表決時應予迴避，並不得代理其他董事行使其表決權。為確保達成誠信經營之目的，本公司已建立有效且持續運作之內部控制制度及法令遵循機制，內部稽核人員均定期查核前項制度之設計有效性及其執行情形，並出具相關報告提報董事會；外部稽核人員(會計師)亦會就其查核發現提出內部控制建議書，以供公司管理當局改進內部控制制度之參考。

本公司已設立發言人制度統一對外發言，以求完整而有效地答覆各界對於公司營運上之相關問題。本公司之董事、監察人、經理人、受僱人或具有實質控制能力者，於從事商業行為之過程中，均要求不得直接或間接提供、承諾、要求或收受任何不正當利益，或做出其他違反誠信、不法或違背受託義務等不誠信行為，以求獲得或維持利益。前項行為之對象，包括公職人員、參政候選人、政黨或黨職人員，以及任何公、民營企業或機構及其董事(理事)、監察人(監事)、經理人、受僱人、實質控制者或其他利害關係人。

(七)、公司如有訂定公司治理守則及相關規章者，應揭露其查詢方式：無。

(八)、其他足以增進對公司治理運作情形之瞭解的重要資訊，得一併揭露：

1. 本公司董事會議事承辦單位皆不定期派員參加公司治理相關課程，並隨時提供最新法令資訊予董監事及經理人參酌。
2. 本公司與財務資訊透明有關人員有取得CIA內部稽核協會之國際內部稽核師資格一名、會計師高考及格五名、電腦稽核師一名、證券投資分析人員三名及期貨投資分析人員一名。

3. 本公司為建立本公司良好之內部重大資訊處理及揭露機制，以確保本公司對外界發表資訊之完整性與正確性，已針對內部重大資訊處理程序制定「防範內線交易作業程序」，除已經98.11.18董事會通過進行公告予相關主管與人員以資遵循外，並加強對新進相關人員進行宣導。
4. 本公司經理人參與公司治理有關之進修及訓練情形：本公司各經理人考量所屬工作專業需要與主管單位要求，自行選擇專業課程加強專業培訓。經理人參與公司治理進修情形如下表：

職稱	進修明細		
	受訓機構	課程名稱	進修時數
財會主管	財團法人中華民國會計研究發展基金會	企業重大「經濟犯罪」案例解析及相關法律責任探討	3
	財團法人中華民國會計研究發展基金會	我國實施國際財務報導準則(IFRS)之實務常見問題解析【內稽與開帳選擇篇】	3
	財團法人中華民國會計研究發展基金會	董事會中不可或缺之功能性委員會	3
	財團法人中華民國會計研究發展基金會	公開發行公司公司治理專題講座：「爭取/保衛經營權」的法律與實務	3
稽核	中華民國內部稽核協會	內部稽核人員如何成為企業診斷高手	6
	中華民國內部稽核協會	持續性稽核、監控與風險評估實務運用在自動化世界裡的舞弊偵防	6
	中華民國電腦稽核協會	作業系統與通訊傳輸查核	6
	中華民國電腦稽核協會	鑑識科技於營業秘密、個資防護與稽核應用實務	6

(九)、內部控制制度執行狀況

1.內部控制制度聲明書：

訊連科技股份有限公司
內部控制制度聲明書

日期：103年3月21日

本公司民國102年度之內部控制制度，依據自行檢查的結果，謹聲明如下：

- 一、本公司確知建立、實施和維護內部控制制度係本公司董事會及經理人之責任，本公司業已建立此一制度。其目的係在對營運之效果及效率(含獲利、績效及保障資產安全等)、財務報導之可靠性及相關法令之遵循等目標的達成，提供合理的確保。
- 二、內部控制制度有其先天限制，不論設計如何完善，有效之內部控制制度亦僅能對上述三項目標之達成提供合理的確保；而且，由於環境、情況之改變，內部控制制度之有效性可能隨之改變。惟本公司之內部控制制度設有自我監督之機制，缺失一經辨認，本公司即採取更正之行動。
- 三、本公司係依據「公開發行公司建立內部控制制度處理準則」(以下簡稱「處理準則」)規定之內部控制制度有效性之判斷項目，判斷內部控制制度之設計及執行是否有效。該「處理準則」所採用之內部控制制度判斷項目，係為依管理控制之過程，將內部控制制度劃分為五個組成要素：1.控制環境，2.風險評估，3.控制作業，4.資訊及溝通，及5.監督。每個組成要素又包括若干項目。前述項目請參見「處理準則」之規定。
- 四、本公司業已採用上述內部控制制度判斷項目，檢查內部控制制度之設計及執行的有效性。
- 五、本公司基於前項檢查結果，認為本公司於民國102年12月31日的內部控制制度(含對子公司之監督與管理)，包括知悉營運之效果及效率目標達成之程度、財務報導之可靠性及相關法令之遵循有關的內部控制制度等之設計及執行係屬有效，其能合理確保上述目標之達成。
- 六、本聲明書將成為本公司年報及公開說明書之主要內容，並對外公開。上述公開之內容如有虛偽、隱匿等不法情事，將涉及證券交易法第20條、第32條、第171條及第174條等之法律責任。
- 七、本聲明書業經本公司民國103年3月21日董事會通過，出席董事3人中，無人持反對意見，均同意本聲明書之內容，併此聲明。

訊連科技股份有限公司

董事長：



總經理：



簽章

簽章

2.會計師內部控制審查報告書：不適用。

(十)、最近年度及截至年報刊印日止公司及其內部人員依法被處罰、公司對其內部人員違反內部控制制度規定之處罰、主要缺失與改善情形：無。

(十一)、最近年度及截至年報刊印日止，股東會及董事會之重要決議：

1.本公司民國 102 年股東常會於 102 年 6 月 17 日於新店中信商務會館舉行。會中出席股東決議通過事項與執行情形如下：

決議通過事項	執行情形
(1).承認民國 101 年度營業報告書及決算表冊。 (2).承認民國 101 年度盈餘分派。 (3).核准資本公積轉增資案。 (4).核准修訂「資金貸與及背書保證作業程序」案。	(1).101 年股東常會議事錄依法寄發予股東。 (2).公司資本公積轉增資案奉經濟部 102 年 9 月 3 日經授商字第 10201181060 號函核准增資登記。並已於 102 年 9 月 16 日完成增資股上市買賣。 (3).盈餘分派案 已於 102 年 9 月 16 日完成發放現金股利發放。 (4).其他議案:依規定辦理。

2.本公司民國 102 年度及截至年報刊印日止，共召開 9 次董事會，重要決議摘要如下：

屆次	會議時間	重要決議
102 年第 1 次	102 年 2 月 20 日	1.承認本公司 101 年度財務報表及營業報告。 2.通過本公司 102 年第 1 次員工認股權憑證發行及認股辦法案。
102 年第 2 次	102 年 3 月 22 日	1.通過 101 年度董監酬勞及經理人紅利案。 2.通過本公司 101 年度盈餘分派案，預計每股配發現金股利 7 元。 3.通過資本公積轉增資案，預計每仟股配發股票 60 股。 4.通過於 102 年 6 月 17 日(星期一)上午 9 時整假新北市新店區中興路三段 219-2 號 2 樓(中信商務會館)召開本公司 102 年股東常會。

屆次	會議時間	重要決議
102 年第 3 次	102 年 4 月 25 日	1.通過 102 年度經理人薪資調整案。 2.通過修訂本公司 102 年「員工認股權憑證發行及認股辦法」案。 3.通過本公司 101 年度「公司治理自評報告」案。
102 年第 4 次	102 年 7 月 25 日	為配合本公司現金股利發放，通過 102 年 8 月 17 日為除息基準日。
102 年第 5 次	102 年 10 月 28 日	1.通過補行委任薪酬委員會委員案。 2.通過本公司民國 103 年年度稽核計畫案。
103 年第 1 次	103 年 2 月 12 日	1.承認本公司 102 年度財務報表及營業報告。 2.通過修訂本公司「取得或處分資產處理程序」。
103 年第 2 次	103 年 3 月 21 日	1.通過薪酬制度與經理人薪酬案及 102 年度董監酬勞及經理人紅利案。 2.通過本公司 102 年度盈餘分派案，預計每股配發現金股利 7 元。 3.通過提請股東常會改選本公司董事及監察人案。 4.通過提請股東常會解除本公司新任董事競業禁止之限制案。 5.通過於 103 年 6 月 19 日(星期四)上午九時整假新北市新店區中興路三段 219-2 號二樓(中信商務會館)召開本公司 103 年股東常會。
103 年第 3 次	103 年 4 月 24 日	通過提名本公司 103 年股東常會獨立董事候選人案。
103 年第 4 次	103 年 5 月 15 日	通過 103 年度經理人薪資調整案。

(十二)、最近年度及截至年報刊印日止董事或監察人對董事會通過重要決議有不同意見且有紀錄或書面聲明者，其主要內容：無。

(十三)、最近年度及截至年報刊印日止，與財務報告有關人士（包括董事長、總經理、會計主管、財務主管、內部稽核主管及研發主管等）辭職解任情形之彙總：無

四、會計師公費資訊揭露

會計師事務所名稱	會計師姓名		查核期間	備註
資誠聯合會計師事務所	王照明	周建宏	102Q1~102Q4	

金額單位：新臺幣仟元

金額級距		公費項目	審計公費	非審計公費	合計
1	低於 2,000 千元				
2	2,000 千元 (含) ~ 4,000 千元		3,390	750	4,140
3	4,000 千元 (含) ~ 6,000 千元				
4	6,000 千元 (含) ~ 8,000 千元				
5	8,000 千元 (含) ~ 10,000 千元				
6	10,000 千元 (含) 以上				

註1：公費以事務所為單位彙總計算

(一)、給付簽證會計師、簽證會計師所屬事務所及其關係企業之非審計公費占審計公費之比例達四分之一以上或非審計公費達新台幣五十萬元以上：

金額單位：新臺幣仟元

會計師事務所名稱	會計師姓名	審計公費	非審計公費					會計師查核期間	備註
			制度設計	工商登記	人力資源	其他(註2)	小計		
資誠聯合會計師事務所	王照明	3,390	0	50	0	700	750	102Q1~102Q4	
	周建宏								
資誠聯合會計師事務所	合計	3,390	0	50	0	700	750		
備註	(註2)包含移轉定價及資本公積轉增資案。								

註1：本年度本公司若有更換會計師或會計師事務所者，應請分別列示查核期間，及於備註欄說明更換原因，並依序揭露所支付之審計與非審計公費等資訊。

註2：非審計公費請按服務項目分別列示，若非審計公費之「其他」達非審計公費合計金額 25%者，應於備註欄列示其服務內容。

(二)、更換會計師事務所且更換年度所支付之審計公費較更換前一年度之審計公費減少：無此情形。

(三)、審計公費較前一年度減少達百分之 15 以上：無此情形。

五、更換會計師資訊：

配合資誠聯合會計師事務所為提昇簽證與服務之品質，所定期實施之簽證會計師內部輪調與調整，自民國 102 年第 1 季財務報告起，將簽證會計師由林鈞堯及周建宏會計師變更為王照明及周建宏會計師。

六、公司之董事長、總經理、負責財務或會計事務之經理人，最近一年內曾任職於簽證會計師所屬事務所或其關係企業者：無。

七、最近年度及截至年報刊印日止，董事、監察人、經理人及持股比例超過百分之十之股東股權移轉及股權質押變動情形：

職 稱 (註 1)	姓 名	102 年度		當年度截至 103 年 4 月 21 日止	
		持有股數增 (減) 數(仟股)	質押股數增 (減) 數(仟股)	持有股數增 (減) 數(仟股)	質押股數增 (減) 數(仟股)
董事長	黃肇雄	162	無	無	無
董 事	程傑國際投資(股)公司	442	無	無	無
	代表人：張華禎	359	無	無	無
	代表人：李鎮樟	無	無	無	無
獨立董事	洪文湘	9	無	無	無
監察人	景宜投資(股)公司	21	無	無	無
	代表人：林秀慧	18	無	無	無
監察人	林月滿	18	無	無	無
監察人	陳文進	43	無	無	無
總經理	張華禎	359	無	無	無
資深副總經理	曾維新	12	無	(48)	無
副總經理	趙立煌	無	無	無	無
副總經理	雷永成	8	無	無	無
副總經理	黃鶴超	(5)	無	(2)	無
Chief Architect	鄒宏德	4	無	無	無
資深協理	陳品仁	無	無	無	無
資深協理	古嬉君	5	無	無	無
資深協理	李德育	0	無	無	無
協理	夏啟文	3	無	無	無
協理	蕭登元	1	無	無	無
協理	蘇永皓	無	無	無	無
協理	劉家瑋	2	無	無	無
資深協理	劉楚賢	(2)	無	無	無
協理	彭思雯	無	無	(4)	無
協理	李協德	6	無	(55)	無
協理	李雅惠	1	無	(10)	無
資深協理	陳小娟	1	無	無	無

註 1：大股東係指持有本公司股份總額超過百分之十之股東。

註 2：股權移轉或股權質押之相對人為關係人者：無。

八、持股比例占前十大股東，其相互間為關係人或為配偶、二親等以內之親屬關係之資訊：

103年4月21日

姓名 (註1)	本人 持有股份		配偶、未成年子女 持有股份		利用他人 名義合計 持有股份		持股比例占前十大股 東，其相互間為關係人 或為配偶、二親等以內 之親屬關係(註3)		備註
	股數	持股比 率	股數	持股 比率	股數	持股比 率	名稱 (或姓名)	關係	
程傑國際投資 股份有限公司	7,806,900	7.79%	無	無	無	無	喜馬拉雅 投資股份 有限公司	採權益法 評價之被 投資公司	
富邦人壽保險 股份有限公司	6,066,414	6.06%	無	無	無	無	無	無	
張華禎	4,740,207	4.73%	1,851,217	1.85	無	無	程傑國際 投資股份 有限公司 黃肇雄	該公司大 股東 配偶	
喜馬拉雅投資 股份有限公司	4,369,597	4.36%	無	無	無	無	程傑國際 投資股份 有限公司	對公司之 投資採權 益法評價 之投資者	
花旗(台灣)商 業銀行受託保 管新加坡政府 投資專戶	3,958,324	3.95%	無	無	無	無	無	無	
國泰人壽保險 股份有限公司	3,328,400	3.32%	無	無	無	無	無	無	
南山人壽保險 股份有限公司	2,600,000	2.60%	無	無	無	無	無	無	
黃肇雄	1,642,895	1.64%	4,948,529	4.94	無	無	張華禎	配偶	
中國信託商銀 受張華禎信託 財產專戶	1,600,539	1.60%	無	無	無	無	無	無	
花旗(台灣)商 業銀行受託保 管新加坡金管 局委託新加坡 政府投資專戶	1,397,091	1.39%	無	無	無	無	無	無	

註1：應將前十名股東全部列示，屬法人股東者應將法人股東名稱及代表人姓名分別列示。

註2：持股比例之計算係指分別以自己名義、配偶、未成年子女或利用他人名義計算持股比率。

註3：將前揭所列示之股東包括法人及自然人，應揭露彼此間之關係。

九、公司之董事、監察人、經理人及公司直接或間接控制之事業對同一轉投資事業之持股數，並合併計算綜合持股比例：

單位：股；%

轉投資事業(註)	本公司投資		董事、監察人、經理人及直接或間接控制事業之投資		綜合投資	
	股數	持股比例	股數	持股比例	股數	持股比例
CyberLink.Com Corp.	4,000,000	100%	無	無	4,000,000	100%
CyberLink Europe B.V.	3,000,000	100%	無	無	3,000,000	100%
訊連投資(股)公司	12,000,000	100%	無	無	12,000,000	100%
CyberLink International Technology Corp.	2,000,000	100%	無	無	2,000,000	100%
CyberLink Inc.	1,900	100%	無	無	1,900	100%

註：係公司之長期投資

肆、募資情形

一、資本及股份

(一)、公司股本來源：

1.股本來源：

年月	發行價格	核定股本 (單位:仟元;仟股)		實收股本 (單位:仟元;仟股)		備註		
		股數	金額	股數	金額	股本來源	以現金以外 之財產抵充 股款者	其他
87.09	18.53 元	25,000	250,000	7,000	70,000	現金	無	無
88.05	10 元	25,000	250,000	8,400	84,000	盈餘轉增資	無	無
88.05	10 元	25,000	250,000	11,900	119,000	資本公積轉增資	無	無
89.08	10 元	25,000	250,000	17,850	178,500	盈餘轉增資	無	無
89.08	10 元	25,000	250,000	19,314	193,137	資本公積轉增資	無	無
89.08	10 元	25,000	250,000	20,000	200,000	員工紅利轉增資	無	無
90.01	210 元	25,000	250,000	22,685	226,850	現金增資	無	89 年 11 月 1 日 台財證(一)第 88178 號及 89 年 12 月 4 日台 財證(一)第 97357 號
90.06	10 元	100,000	1,000,000	34,027.5	340,275	資本公積轉增資	無	90 年 5 月 30 日 台財證(一)第 133405 號
90.06	10 元	100,000	1,000,000	35,330	353,300	員工紅利轉增資	無	90 年 5 月 30 日 台財證(一)第 133405 號
91.06	10 元	100,000	1,000,000	48,710	487,100	盈餘、員工紅利 及資本公積轉 增資	無	91 年 6 月 27 日 台財證(一)第 0910135184
92.03	90 元	100,000	1,000,000	48,713	487,133	可轉換公司債 轉成現股	無	92 年 8 月 29 日 經授商字第第 09201260800
92.06	10 元 74.3 元	100,000	1,000,000	59,197	591,971	盈餘、員工紅利 轉增資及可轉 換公司債轉成 現股	無	92 年 6 月 20 日 台財證(一)第 0920127506
92.09	74.3	100,000	1,000,000	60,709	607,093	可轉換公司債 轉成現股	無	92 年 09 月 15 日經授商字第 09201269190 號
92.11	74.3	100,000	1,000,000	63,371	633,714	可轉換公司債 轉成現股	無	92 年 11 月 12 日經授商字第 09201312100 號

年月	發行 價格	核定股本 (單位:仟元;仟股)		實收股本 (單位:仟元;仟股)		備註		
		股數	金額	股數	金額	股本來源	以現金以外 之財產抵充 股款者	其他
93.02	74.3	100,000	1,000,000	67,764	677,642	可轉換公司債 轉成現股	無	93年2月23日 經授商字第 09301027310號
93.05	74.3	100,000	1,000,000	68,521	685,219	可轉換公司債 轉成現股	無	93年5月6日 經授商字第 09301077220號
93.07	74.3	100,000	1,000,000	68,538	685,381	可轉換公司債 轉成現股	無	93年7月29日 經授商字第 09301132540號
93.10	74.3	100,000	1,000,000	84,861	848,606	盈餘、員工紅利 轉增資及可轉 換公司債轉成 現股	無	93年10月19 日經授商字第 09301197590號
94.07	58.6~62.2	101,000	1,010,000	85,740	857,395	可轉換公司債 轉成現股及員 工認股權之行 使	無	94年7月14日 經授商字第 09401124820號
94.10		140,000	1,400,000	96,651	966,518	盈餘、員工紅利 及轉增資	無	94年10月6日 經授商字第 09401195800號
94.12	48.3~65.1	140,000	1,400,000	97,215	972,150	員工認股權之 行使	無	94年12月13 日經授商字第 09401256770號
95.4	48.3~65.1	140,000	1,400,000	97,479	974,793	員工認股權之 行使	無	95年4月28日 經授商字第 09501078040號
95.9	48.3~54.0	140,000	1,400,000	97,798	977,982	員工認股權之 行使	無	95年9月15日 經授商字第 09501207510號
95.10	41.1~46.4	140,000	1,400,000	102,347	1,023,471	盈餘、員工紅利 及轉增資	無	95年10月2日 經授商字第 09501222330號
95.11	41.1~46.4	140,000	1,400,000	102,613	1,026,128	員工認股權之 行使	無	95年11年10 經授商字第 09501253910號
96.4	41.1~46.4	140,000	1,400,000	102,833	1,028,333	員工認股權之 行使	無	96年4月10日 經授商字第 09601070800號
96.5	41.1~46.4	140,000	1,400,000	102,867	1,028,667	員工認股權之 行使	無	96年5月22經 授商字第 09601103860號
96.8	41.1~46.4	140,000	1,400,000	103,146	1,031,462	員工認股權之 行使	無	96年8月24經 授商字第 09601207310號

年月	發行 價格	核定股本 (單位:仟元;仟股)		實收股本 (單位:仟元;仟股)		備註		
		股數	金額	股數	金額	股本來源	以現金以外 之財產抵充 股款者	其他
96.9		140,000	1,400,000	107,029	1,070,294	盈餘、員工紅利 及轉增資	無	96年9月29日 經授商字第 09601239270號
96.11	33.1~38.3	140,000	1,400,000	107,039	1,070,391	員工認股權之 行使	無	96年11月14日 經授商字第 09601277520號
97.3	33.1~38.3	140,000	1,400,000	107,225	1,072,253	員工認股權之 行使	無	97年3月6日 經授商字第 09701054930號
97.4	33.1~38.3	140,000	1,400,000	107,474	1,074,743	員工認股權之 行使	無	97年5月15日 經授商字第 09701112980號
97.7	33.1~38.3	140,000	1,400,000	107,516	1,075,159	員工認股權之 行使	無	97年8月25日 經授商字第 09701213670號
97.9		140,000	1,400,000	112,278	1,122,780	盈餘、員工紅利 及轉增資	無	97年10月1日 經授商字第 09701251350號
98.3	24.4~29.2	140,000	1,400,000	112,633	1,126,335	員工認股權之 行使	無	98年03月12日 經授商字第 09801046520號
98.4	24.4~29.2	140,000	1,400,000	112,952	1,129,516	員工認股權之 行使	無	98年05月15日 經授商字第 09801096950號
98.8	24.4~29.2	140,000	1,400,000	113,125	1,131,250	員工認股權之 行使	無	98年08月06日 經授商字第 09801176600號
98.9		140,000	1,400,000	115,596	1,155,964	盈餘、員工紅利 及轉增資	無	98年09月25日 經授商字第 09801221850號
98.11	21.2	140,000	1,400,000	115,627	1,156,267	員工認股權之 行使	無	98年11月11日 經授商字第 09801262570號
99.3	21.2	140,000	1,400,000	115,705	1,157,048	員工認股權之 行使	無	99年03月16日 經授商字第 09901049760號
99.4	21.2~101.6	140,000	1,400,000	115,924	1,159,243	員工認股權之 行使	無	99年05月18日 經授商字第 09901101630號
99.6	21.2	161,000	1,610,000	116,305	1,163,045	員工認股權之 行使	無	99年08月26日 經授商字第 09901193810號
99.10		161,000	1,610,000	117,684	1,176,837	盈餘、員工紅利 及轉增資	無	99年10月01日 經授商字第 09901221660號

年月	發行價格	核定股本 (單位:仟元;仟股)		實收股本 (單位:仟元;仟股)		備註		
		股數	金額	股數	金額	股本來源	以現金以外 之財產抵充 股款者	其他
100.3	94.1	161,000	1,610,000	117,740	1,177,398	員工認股權之 行使	無	100年04月15 日經授商字第 10001075100號
100.8	54.8	161,000	1,610,000	117,899	1,178,990	員工認股權之 行使	無	100年08月24 日經授商字 10001197630號
100.8		161,000	1,610,000	94,351	943,507	現金減資	無	100年08月24 日經授商字第 10001197630號
102.9		161,000	1,610,000	100,012	1,000,118	資本公積轉增 資	無	102年9月3 日經授商字第 1020118106號
102.11	59.2	161,000	1,610,000	100,143	1,001,429	員工認股權之 行使	無	102年11月12 日經授商字第 10201231940號
103.4	59.2	161,000	1,610,000	100,147	1,001,473	員工認股權之 行使	無	103年4月10 日經授商字第 10301061700號
103.4	59.2	161,000	1,610,000	100,156	1,001,557	員工認股權之 行使	無	辦理中

2. 股份種類

單位：仟股

股份種類	核定股本			備註
	流通在外股份(註)	未發行股份	合計	
記名式普通股	100,156	60,844	161,000	

註：本公司股票屬上市股票。

3. 總括申報制度相關資訊：無。

(二)、股東結構

103年4月21日

股東結構 數量	政府機構	金融 機構	其他法人	個人	外國機構 及外國人	庫藏 股	合計
人數	3	3	81	13,426	139	0	13,652
持有股數	1,924,940	6,431,954	27,075,342	48,511,362	16,212,111	0	100,155,709
持股比例%	1.92	6.42	27.03	48.44	16.19	0.00	100.00

說明：外國機構及外國人所持有之本公司股份中，並無由大陸地區人民來臺投資許可辦法第3條所規定之大陸地區人民、法人、團體、其他機構或其於第三地區投資之公司持有本公司股份之情形。

註：第一上市(櫃)公司及興櫃公司應揭露其陸資持股比例；陸資係指大陸地區人民來臺投資許可辦法第3條所規定之大陸地區人民、法人、團體、其他機構或其於第三地區投資之公司。

(三)、股權分散情形：

1. 普通股：

103年4月21日

持 股 分 級	股東人數	持有股數	持股比例%
1 ~ 999	5,904	1,756,517	1.75
1,000 ~ 5,000	6,015	12,161,766	12.14
5,001 ~ 10,000	887	6,439,402	6.43
10,001 ~ 15,000	293	3,519,214	3.51
15,001 ~ 20,000	148	2,646,831	2.64
20,001 ~ 30,000	147	3,659,935	3.65
30,001 ~ 40,000	68	2,331,490	2.33
40,001 ~ 50,000	43	1,896,188	1.89
50,001 ~ 100,000	69	4,582,433	4.58
100,001 ~ 200,000	35	4,890,283	4.88
200,001 ~ 400,000	16	4,927,824	4.92
400,001 ~ 600,000	6	3,118,949	3.11
600,001 ~ 800,000	4	3,008,054	3.00
800,001 ~ 1,000,000	2	1,852,829	1.85
1,000,001 以上	15	43,363,994	43.32
合 計	13,652	100,155,709	100.00

2. 特別股:無。

(四)、主要股東名單：股權比例達百分之5以上之股東或股權比例占前10名之股東名稱、持股數額及比例

103年4月21日

主要股東名稱	股份	持有股數 (股)	持股比例(%)
程傑國際投資股份有限公司		7,806,900	7.79%
富邦人壽保險股份有限公司		6,066,414	6.06%
張華禎		4,740,207	4.73%
喜馬拉雅投資股份有限公司		4,369,597	4.36%
花旗(台灣)商業銀行受託保管新加坡政府投資專戶		3,958,324	3.95%
國泰人壽保險股份有限公司		3,328,400	3.32%
南山人壽保險股份有限公司		2,600,000	2.60%
黃肇雄		1,642,895	1.64%
中國信託商銀受張華禎信託財產專戶		1,600,539	1.60%
花旗(台灣)商業銀行受託保管新加坡金管局委託新加坡政府投資專戶		1,397,091	1.39%

(五)、最近二年度每股市價、淨值、盈餘、股利及相關資料。

單位：新台幣元

項目		年度	101 年度	102 年度	當年度截至 103 年 4 月 30 日(註 8)
每股市價 (註 1)	最高		112.00	105	97
	最低		62	80.8	84.8
	平均		92.83	91.42	90
每股淨值	分配前		50.31	48.08	50.01
	分配後(註 2)		43.31(註 9)	41.08(註 9)	-
每股盈餘 (註 3)	加權平均股數		100,012 仟股	100,086 仟股	100,144 仟股
	每股 盈餘	調整前	6.93	7.07	1.72
		調整後	6.54	無	無
每股股利	現金股利		7.0	7.0(註 9)	無
	無償 配股	盈餘配股	無	無	無
		資本公積配股	無	0.6	無
	累積未付股利(註 4)		無	無	無
投資 報酬 分析	本益比(註 5)		13.39	12.93	無
	本利比(註 6)		13.26(註 9)	13.06(註 9)	無
	現金股利殖利率%(註 7)		7.54(註 9)	7.66(註 9)	無

註 1：列示各年度最高及最低市價、並按各年度成交值與成交量計算各年度平均市價。

註 2：請以年底已發行之股數為準並依據次年度股東會決議分配之情形填列。

註 3：如有因無償配股等情形而須追溯調整者，應列示調整前及調整後之每股盈餘。

註 4：權益證券發行條件如有規定當年度未發放之股利得累積至有盈餘年度發放者，應分別揭露截至當年度止累積未付之股利。

註 5：本益比=當年度每股平均收盤價/每股盈餘。

註 6：本利比=當年度每股平均收盤價/每股現金股利。

註 7：現金股利殖利率=每股現金股利/當年度每股平均收盤價。

註 8：每股淨值及每股盈餘應填列截至年報刊印日止，最近一季經會計師查核（核閱）之資料；其餘欄位應填列截至年報刊印日止之當年度資料。

註 9：民國 102 年度盈餘分配案業經 103.03.21 董事會通過，尚待股東會決議。

(六)、公司股利政策及執行狀況：

1. 公司章程所訂之股利政策：

本公司經營高科技之軟體相關產業，正處於成長期，為配合產業整體環境與特性暨配合公司永續經營、追求股東長期利益之目標，本公司將考量股利發放年度之實際營運狀況與次一年度之資本預算規劃進行股東股利之分配，並以股票股利與現金股利相互搭配為原則，現階段現金股利之分配以不低於年度股利分配之百分之廿為原則，惟因公司有重大之資本支出等計劃，得經股東會同意後，現金股利之分配可低於年度股利百分之廿，年度股利分配議案經提請股東會決議後分派之。

本公司年度總決算，如有盈餘，應先彌補歷年虧損及依法提繳營利事業所得稅，再依下列順序分配之：

- (1)、提列法定盈餘公積百分之十。法定盈餘公積已達公司資本總額時不在此限。
- (2)、依證交法規定提列特別盈餘公積。
- (3)、董事、監察人酬勞就減除(1)至(2)規定數額後之剩餘數提撥不高於百分之一·五。
- (4)、餘額加計累積未分配盈餘數為員工紅利及股東紅利，除保留部分於以後年度再行決議分配外，其分配原則為員工紅利不低於員工紅利及股東紅利合計數之百分之三。員工紅利之分派得以現金或股票方式發放；員工股票紅利分派之對象得包含本公司及子公司正式編制內之全職員工。
本公司年度股東紅利分配，以不低於當年度稅後盈餘彌補歷年虧損、提列法定盈餘公積及特別盈餘公積後餘額之百分之五十為原則。

2.本年度擬議股利分配之情形：(經董事會通過，尚未經股東會同意)
本公司 103 年 3 月 21 日董事會決議通過 102 年度之盈餘分配案如下：

訊連科技股份有限公司
盈餘分派表
民國 102 年度

單位：新台幣元

項 目	金 額	
	小計	合計
上年度保留未分配盈餘	510,657,528	
減：首次採用 IFRS 調整數	63,607,648	
調整後上年度保留未分配盈餘		447,049,880
減：民國 102 年度保留盈餘調整數	1,503,635	
調整後期初未分配盈餘		445,546,245
加：本年度稅後淨利	707,950,028	
減：提列 10%法定盈餘公積	70,795,003	
加：迴轉特別盈餘公積	16,287,176	
本年度可供分配盈餘		653,442,201
累積可供分配盈餘		1,098,988,446
分配項目：		
普通股現金股利(每股 7 元)	701,030,582	
分配項目合計		701,030,582
期末未分配盈餘		397,957,864
附註：		
配發員工紅利(現金)		63,715,503 元
配發董監事酬勞		9,801,633 元

註：

- 1.表中之首次採用IFRS 調整數，為首次採用IFRS 調整保留盈餘金額。
- 2.表中之102年度保留盈餘調整數係指於民國102 年度中，因確定福利計劃精算損益之會計處理而調整保留盈餘之項目。
- 3.本次股東每股配息金額7元，係依截至103年3月20日止本公司流通在外股數計100,147,226股估算之。
- 4.配發董監事酬勞9,801,633元(當年度可供分配盈餘之1.5%)。與原估列之董監事酬勞9,601,282元，差異數為200,351元。該差異金額待股東會通過後以會計估計變動處理，列為103年度損益。
- 5.配發員工紅利(現金) 63,715,503元。與原估列之員工紅利64,008,543元，差異數為293,040元。該差異金額待股東會通過後以會計估計變動處理，列為103年度損益。
- 6.依財政部87年4月30日台財稅第871941343號函規定，本次盈餘優先分配102年度盈餘，若有不足部分，則依盈餘產生之年度，採後進先出之順序分配之。
- 7.102年度之股東股利總額合計為每股配發現金股利7元，故符合本公司股利政策中現階段現金股利之分配以不低於年度股利分配之20%之原則。
- 8.惟若因買回本公司股份或員工執行員工認股權等情事，致股本總額發生變化而調整股東配息率時，擬提請股東會授權董事會辦理變更相關事宜，屆時將另行公告。

(七)、本年度擬議之無償配股對公司營運績效及每股盈餘之影響：本公司民國 103 年度之財務預測無需公開，故不適用。

(八)、員工分紅及董事、監察人酬勞：

1.公司章程所載員工分紅及董事、監察人酬勞之成數或範圍

本公司經營高科技之軟體相關產業，正處於成長期，為配合產業整體環境與特性暨配合公司永續經營、追求股東長期利益之目標，本公司將考量股利發放年度之實際營運狀況與次一年度之資本預算規劃進行股東股利之分配，並以股票股利與現金股利相互搭配為原則，現階段現金股利之分配以不低於年度股利分配之百分之廿為原則，惟因公司有重大之資本支出等計劃，得經股東會同意後，現金股利之分配可低於年度股利百分之廿，年度股利分配議案經提請股東會決議後分派之。

本公司年度總決算，如有盈餘，應先彌補歷年虧損及依法提繳營利事業所得稅，再依下列順序分配之：

- (1)、提列法定盈餘公積百分之十。法定盈餘公積已達公司資本總額時不在此限。
- (2)、依證交法規定提列特別盈餘公積。
- (3)、董事、監察人酬勞就減除(1)至(2)規定數額後之剩餘數提撥不高於百分之一·五。
- (4)、餘額加計累積未分配盈餘數為員工紅利及股東紅利，除保留部分於以後年度再行決議分配外，其分配原則為員工紅利不低於員工紅利及股東紅利合計數之百分之三。員工紅利之分派得以現金或股票方式發放；員工股票紅利分派之對象得包含本公司及子公司正式編制內之全職員工。

本公司年度股東紅利分配，以不低於當年度稅後盈餘彌補歷年虧損、提列法定盈餘公積及特別盈餘公積後餘額之百分之五十為原則。

2. 本期估列員工紅利及董事、監察人酬勞金額之估列基礎、配發股票紅利之股數計算基礎及實際配發金額若與估列數有差異時之會計處理。

本公司民國 102 年度員工紅利及董監酬勞金額之估列係以 102 年度之稅後淨利扣除法定盈餘公積為基礎，訂定 10%認列員工分紅費用及 1.5%認列董事、監察人酬勞。

配發員工股票紅利之發行股數以股東會前一日收盤價並考量除權除息之影響為計算基礎計算之，計算不足一股之員工紅利以現金發放。

年度終了後，董事會決議發放之員工紅利及董事、監察人酬勞金額與財務報告原估列金額有重大變動，即其變動金額達證券交易法施行細則第 6 條規定重編財務報告之標準者（金額在新臺幣 1 仟萬元以上，且達原決算營業收入淨額 1%或實收資本額 5%以上者），應重編財務報告；若變動金額未達重編財務報告之標準者，得依會計估計變動處理，列為 103 年度損益。股東會決議之盈餘分配案若員工紅利及董事、監察人酬勞金額有變動，其差異金額應依會計估計變動處理，列為 103 年度損益，不影響原已承認之財務報告案。

3. 董事會通過之擬議配發員工分紅等資訊：

- (1)、本公司於 103 年 3 月 21 日經董事會配發董監事酬勞 9,801,633 元(當年度可供分配盈餘之 1.5%)。與原估列之董監事酬勞 9,601,282 元，差異數為 200,351 元。該差異金額待股東會通過後以會計估計變動處理，列為 103 年度損益。配發員工紅利(現金) 63,715,503 元。與原估列之員工紅利 64,008,543 元，差異數為 293,040 元。該差異金額待股東會通過後以會計估計變動處理，列為 103 年度損益。

- (2)、經考慮擬議配發員工紅利及董事、監察人酬勞後之設算每股盈餘 7.07 元。

4.前一年度員工分紅及董事、監察人酬勞之實際配發情形：

	前一年度(101 年度)			
	股東會決議實際配發數	財報認列數	差異數	差異原因
一、配發情形：				
(一)員工紅利	58,621,231 元	58,621,231 元	-	因實際盈餘分配受特別盈餘公積迴轉之影響，導致可供分配盈餘有變動之故。
1.員工現金紅利	58,621,231 元			
2.員工股票紅利	0 元			
(1)股數	0 股			
(2)金額	0 元			
(3)股價	元			
(二)董監事酬勞	8,106,595 元	8,793,185 元	(686,590)	
二、每股盈餘相關資訊：				
1.原每股盈餘	6.90 元		-	-
2.設算每股盈餘	6.90 元			

(九)公司買回本公司股份情事：無此情事。

二、公司債之辦理情形：不適用。

三、特別股：不適用。

四、海外存託憑證：不適用。

五、員工認股權憑證

- 1.民國 95 年 4 月本公司報經金管會核准發行員工認股權憑證(金管會核准文號為 95.4.20 金管證一 0950113335)，是項憑證發行總額為 2,800,000 單位，每單位得認購股數為壹股，計得認購普通股 2,800 仟股，並以發行新股為履約方式。認股價格係以發行當日本公司之收盤價格為認股價格，若當日收盤價格低於面額時，則以普通股股票面額為認股價格。認股人自被授予員工認股權憑證屆滿 2 年後，可依本公司「員工認股權憑證發行及認股辦法」行使認股。
- 2.民國 98 年 4 月本公司報經金管會核准發行員工認股權憑證(金管會核准文號為 98.4.10 金管證一字第 0980014321 號)，是項憑證發行總額為 3,000,000 單位，每單位得認購股數為壹股，計得認購普通股 3,000,000 仟股。以發行新股為履約方式。認股價格係以發行當日本公司之收盤價格為認股價格。認股人自被授予員工認股權憑證屆滿 2 年後，可依本公司「員工認股權憑證發行及認股辦法」行使認股權。
- 3.民國 99 年 11 月本公司報經金管會核准發行員工認股權憑證(金管會核准文號為 99.12.13 金管證發字第 0990068908 號)，是項憑證發行總額 7,000,000 單位，每單位得認購股數為壹股，計得認購普通股 7,000,000 仟股。以發行新股為履約方式。認股價格係以發行當日本公司之收盤價格為認股價格。認股人自被授予員工認股權憑證屆滿 2 年後，可依本公司「員工認股權憑證發行及認股辦法」行使認股權。

本公司員工認股權憑證辦理情形如下：

(一)、員工認股權憑證辦理情形

103年4月30日

員工認股權憑證種類	第8次(期)員工認股權憑證	第9次(期)員工認股權憑證
申報生效日期	98.4.10	99.12.13
發行(辦理)日期	98.11.18	100.8.22
發行單位數	1,708,000	2,405,000
增發單位數	(540,318)	(402,969)
合計發行單位數	1,167,682	2,002,031
發行得認購股數占已發行股份總數比率	1.17%	2.04%
認股存續期間	7年	7年
履約方式	發行新股	發行新股
限制認股期間及比率(%)	屆滿2年可執行百分之50,屆滿3年可執行百分之75,屆滿4年可全部執行	屆滿2年可執行百分之50,屆滿3年可執行百分之75,屆滿4年可全部執行
已執行得股數	0	143,913
已認股金額	0	8,519,655
未執行認股數量	1,167,682	1,858,118
未執行認股者其每股認購價格	114.0	59.2
未執行認股數量占已發行股份總數比率(%)	1.17%	1.86%
對股東權益影響	無	無

(二)、取得員工認股權憑證之經理人及取得認股權憑證可認股數前 10 大員工之姓名、取得及認購情形：

103 年 4 月 30 日

職稱 (註 1)	姓名	取得認股 數量	取得認股 數量占發 行股份總 數比率 %	已執行			未執行				
				認股數 量	平均認 股價格	認股金 額	認股數 量占發 行股份 總數比 率%	平均認 股價格	認股金 額	認股數 量占發 行股份 總數比 率%	
董事長	黃肇雄										
暨技術 總經理	張華禎										
資深副 總經理	曾維新										
副總經 理	丘 XX(註 A)										
副總經 理	馬慧娟										
副總經 理	趙立煌										
副總經 理	雷永威										
副總經 理	黃鶴超										
Chief Architect	鄒宏德										
資深協 理	陳品仁	1,363,283	1.36%	52,724	59.2	3,121,261	0.05%	1,330,822	85.69	114,044,298	1.31%
資深協 理	古媒君										
資深協 理	李德育										
協理	夏啟文										
協理	蕭登元										
資深協 理	劉楚賢										
協理	彭思雯										
協理	李協德										
協理	李雅慧										
協理	蘇永皓										
資深協 理	陳小娟										

註 1：包括經理人及員工（已離職或死亡者，應予註明），應揭露個別姓名及職稱，但得以彙總方式揭露其取得及認購情形。

註 A：丘 XX 先生於 102.8.23 離職

六、限制員工權利新股辦理情形：無此情形。

七、併購或受讓其他公司股份發行新股辦理情形：無此情形。

八、資金運用計劃執行情形：

截至年報刊印日之前一季止，前各次發行或私募有價證券尚未完成或最近三年內已完成且計畫效益尚未顯現者：無此情形。

伍、營運概況

一、業務內容

(一)、業務範圍

1.所營業務之主要內容

- (1)、電腦週邊設備及軟體、硬體之研發設計及銷售業務。
- (2)、電腦週邊設備設計、電路板之設計及維修業務。
- (3)、電腦電子機械設備、圖書買賣之業務。
- (4)、前各項產品之進出口貿易業務。
- (5)、電腦電子資訊系統規劃及其諮詢顧問業務。
- (6)、I401010 一般廣告服務業。
- (7)、I501010 產品設計。
- (8)、ZZ99999 除許可業務外，得經營法令非禁止或限制之業務。

2.公司目前之商品(服務)項目及其營業比重(全球合併)

單位：%

產品種類/年度	101 年度	102 年度	103 年度 第一季
影音娛樂	66	50	45
數位創作及其他	34	50	55
合計	100	100	100

3.公司目前之主要商品（服務）項目：

本公司產品可分為三大類如下：

(1).影音娛樂系列 - Media Entertainment 系列軟體, 包括

- PowerDVD
- Power Media Player
- PowerCinema
- SoftDMA

(2).數位創作系列 - Media Creation 系列軟體，包括

- PowerDirector
- PhotoDirector
- YouCam
- Power2Go
- PowerProducer
- Color Director
- Audio Director

(3).行動方案- Device App，包括

- YouCam Perfect
- YouCam Snap
- YouCam Mobile
- PhotoDirector

- PowerDirector Mobile
- PowerDVD Remote
- You Note
- (4).雲端服務，包括
 - 「訊連雲」
 - DirectorZone
 - MoovieLive

4. 計劃開發之新產品、服務

本公司在接連推出多項產品後，目前在數位影音多媒體解決方案之發展已領先全球同業。本公司將持續投入人力開發相關新技術及新產品，以保持本公司的現有優勢。本公司對新產品之研究開發計劃如後：

項目	預期完成時間	項目說明			
103 年研發計畫	103 年	除了既有產品的持續升級及新產品之開發外，103年度研究計畫主要重點在於針對行動裝置影音軟體、專業影音編輯、高解析(4K)電視、H.265及多媒體雲端服務之相關技術之開發。			
		以下為研發計畫及預計投入之研發費用詳細之計畫時程及詳細內容：			
		研發計畫	預計研發時程	所需經費	未來影響研發成果因素
		專業影音編輯相關技術之開發	103 年全年	120,000 (仟元)	1. 是否有足夠的優質研發人力 2. 客戶的需求及市場變化 3. 其他競爭廠商產品開發進程
		行動裝置影音軟體相關技術之開發	103 年全年	80,000 (仟元)	
		3D 影音編輯相關技術之開發	103 年全年	40,000 (仟元)	
		多媒體雲端服務相關技術之開發	103 年全年	160,000 (仟元)	
其他新產品與新技術開發	103 年全年	120,000 (仟元)			

(二)、產業概況

1. 產業之現況與發展

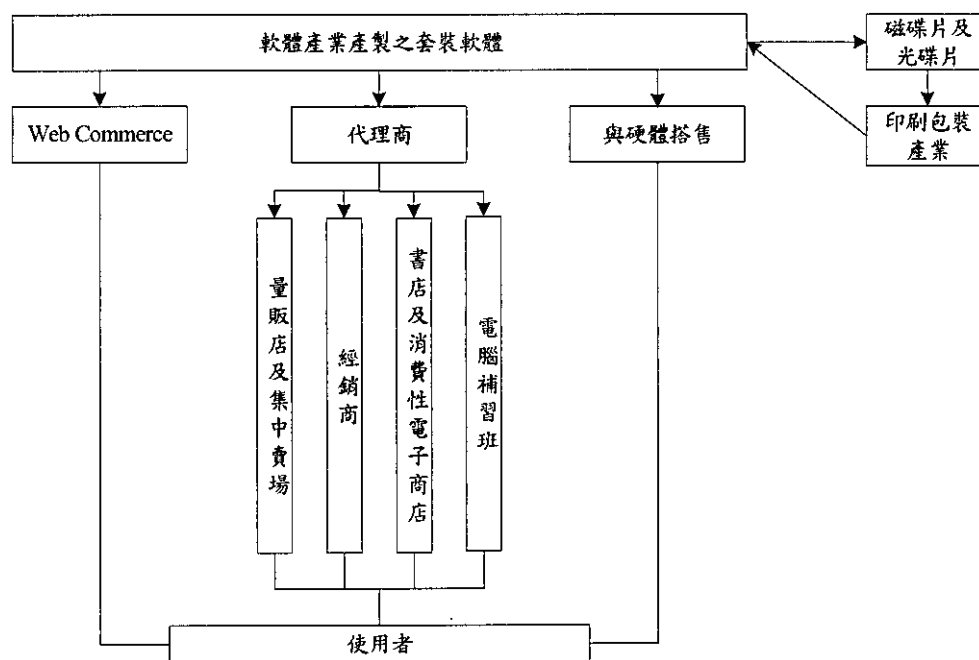
資訊軟體業是指以資訊系統或軟體從事加值服務之行業，依提供產品與服務業務型態之不同可分為套裝軟體(電腦軟體)、轉鑰系統、系統整合、專案服務、網路服務與處理服務。本公司所生產之產品與服務範圍，係屬資訊軟體產業中之套裝軟體，旨在滿足使用者於個人電腦或行動智慧裝置上之多媒體應用需求。

根據市場研調機構International Data Center (IDC)統計，預估今年(2014年)全球PC市場約為二億九千五百萬台，較前一年衰退6.9%；另一方面，IDC統計智慧型手機在2013年出貨已達十億支，且至2017年年均複合成長率為18.4%；IDC也預計平板裝置於2014年將較前一年度增加22.2%，且出貨量將持續擴張至2017年達到3億8千萬台的規模。在全球PC出貨量減緩的同時，智慧行動裝置強健的成長動能，也為訊連科技開展了另一個大展身手的舞台。訊連科技早已佈局投入資源至研發手機及平板相關的產品及服務，並持續開發iOS/Android/Windows等平台的行動裝置應用軟體解決方案，除了運用獨特的商業模式及領先的技術能量掌握新商機外，訊連科技更希冀提供使用者一個連結PC及智慧行動裝置的全方位媒體娛樂及創作體驗。

此外，雲端服務的需求在網路快速拓展、行動裝置普及化的推波助瀾下，愈顯重要。訊連深知消費者需求及市場潮流，致力於提供軟體訂閱模式、雲端服務並積極打造雲端社群，期待結合最佳多媒體軟體、雲端服務及線上社群，讓消費者得以連結各裝置無縫體驗各式新穎友善的媒體娛樂、媒體創作、雲端服務及社群分享。

2. 產業上、中、下游之關聯性

本公司屬資訊軟體服務業中套裝軟體研發及銷售之公司，軟體產品產生的過程乃為創意構思與專業技術之結合，並透過完整之商品化規劃，以推出能滿足甚而創造消費者需求且具市場性之軟體產品，而公司所屬之產業領域並無明確之上、中、下游關聯性，軟體產品研發完成後，除以無實體形式授權消費者及硬體廠商下載安裝，亦可透過一般之製造儲存媒體廠商大量複製，並由印刷廠包裝完成後之實體產品，經由與硬體搭售、零售市場通路或網際網路等方式銷售。



3. 產品之各種發展趨勢

(1) 數位影音多媒體解決方案 (Play)

訊連科技在數位影音多媒體領域一直處於領導者地位，我們在影音規格世代交替迅速的競爭中，掌握先機領先全球推出多項重要規格的支援及認證。如全球首家獲得藍光光碟聯盟 (Blu-ray Disc Association) 授予藍光 3D 標準認證 (Profile 5.0) 的個人電腦軟體廠商，並領先業界通過 BD-ROM Profile 1.0、BD+、AVCHD、HD DVD、BD-RE 3.0 之測試規格並獲得認證等，在在證明訊連在數位影音關鍵技術上已臻成熟並具高度競爭力。

而近年來消費者透過如數位相機、數位錄相機、手機等裝置擷取累積大量的個人影音內容，且個人電腦不斷提升的硬體效能及儲存容量，提供消費者一個存放、管理及欣賞個人數位內容的最佳環境，再搭配網路應用的日益普及與便利，消費者更可進一步將影音內容傳送至不同的數位產品上觀賞或上傳至網路與他人分享，如此蓬勃的應用，推升了影音相關軟體的需求。

訊連憑藉多年在各影音世代、軟硬體相容及數位家庭等領域所積累的實力及經驗，在面對近年手機平板的行動裝置崛起的年代，仍能整合過去累積的技術及經驗，迅速跟上步伐，成為是全球唯一跨裝置、跨 OS 平台且兼具雲端服務的多媒體播放整合解決方案提供者。

(2) 數位創作多媒體解決方案 (Create)

在高階相機及隨身行動裝置如智慧型手機、平板的硬體規格不斷提升，輔以平均價格持續減少的趨勢下，越來越多的素人使用者發揮自身創意拍攝影片相片並經過編修後，傳至網路分享。訊連科技緊緊抓住此波創作潮流，結合最佳使用者經驗的產品設計理念，以及創新獨特的研發思維，進一步提昇旗下產品品質，推出適合類專業玩家編修影片相片的數位創作軟體，並利用各項技術讓解碼、剪輯、特效運算、編碼製作這類繁重任務的運算效能得以大幅提昇，以符合使用者需求。

而訊連科技的旗艦數位創作軟體「威力導演 12」更是憑藉提供使用者直覺操作、強大且專業的影音創作工具等優勢於 2014 美國消費性電子展 (CES) 榮獲軟體及行動 App 類「創新設計及工程大獎」並同時榮獲 2013 年資訊月「百大創新產品」，顯見訊連科技的產品兼具創意和使用者經驗的概念深獲肯定。此外，訊連科技也持續整合各 OS 平台，提供消費者隨時隨地編修、分享至網路社群等優點，提昇類專業玩家的黏著度及品牌忠誠度。

(3) 行動裝置的軟體解決方案 (App)

承前述，市場研調機構 International Data Center (IDC) 預測，全球智慧型手機至 2017 年年均複合成長率為 18.4%，而根據行動數據分析公司 Flurry 報告顯示，美國的 iOS 和 Android 用戶花上 86% 的時間在 App 上，而用在行動網頁的時間僅有 14%，這也顯示發展 App 的重要性的需求。我們也正積極移植過去在多媒體影音研

發的經驗，致力開發多款兼具實用性及話題性的 App；值得一提的是，訊連科技在開發 App 的技術上，仍然兼顧跨平台、跨裝置的研發目標，期讓各式使用者皆可享受訊連科技的多媒體影音 App，並讓用戶數量極大化。

(4)雲端服務及訂閱方案(Cloud)

在社群媒體及雲端服務上，訊連科技結合新興的雲端應用，提供消費者在使用軟體的同時，也能享受更多來自雲端的服務。例如訊連科技獨家的社群網站 DirectorZone，提供訊連使用者超過 45 萬種免費特效，至今會員已超過 3 百萬人；訊連更有獨家 Moovie Live 社群網站，提供訊連播放軟體 PowerDVD 使用者收藏電影、發表評論以及尋找有共同電影嗜好朋友的專屬空間，同時我們也得以運用網站之高瀏覽量吸引相關廣告，進而衍生軟體附加價值的新商機。

此外，我們也體驗到使用者亟欲分享自己的生活點滴，並期望有足夠的儲存空間得以整合並備份跨平台跨裝置的影音播放及數位創作檔案，訊連科技在近期內的產品如 PowerDVD Live、創意導演組合包含雲端訂閱版 (Director Suite Live) 等，皆顯示訊連科技對於雲端服務、訂閱模式等趨勢皆有極高的掌握度及競爭力。

4.產品之競爭情形

本公司主要產品係多媒體軟體，是台灣少數世界級影音軟體的領導品牌，主力產品包括 PowerDVD、PowerDirector、Media Suite、PhotoDirector、PowerProducer、YouCam、Power2Go 及 Medi@Show 等，應用面橫跨數位播放(Play)、數位內容創作(Create)，從影音播放、編輯、製作、燒錄、備份等功能以及影像、相片編修都一應俱全，近年更配合平板手機等裝置崛起，開發智慧型裝置之 App 同時經營雲端網站等具高附加價值的服務。銷售策略上，訊連科技除搭配硬體如 PC、NB、行動裝置等之搭售模式外，同時以自有品牌全球各大通路及網路銷售；而佈局全球各大通路方面訊連亦於去年略有斬獲，如打入美國多家通路等，不斷證明訊連科技的產品除了與 OEM 廠合作搭售外，在面對終端消費者的品牌經營上也能獲得消費者青睞與肯定。

(三)、技術與研發概況：

1.最近年度及截至年報刊印日止投入之研究發展費用：

單位：新台幣仟元；%

年度	研究發展費用金額	佔營業收入比例(%)
102	544,114	21
103 年截至年報刊印日(第一季)	135,686	25

說明：本表資料係經會計師查核簽證或核閱之合併財務資料。

2.最近年度及截至年報刊印日止之研發成果：

年 度	研 發 成 果
102 年度	本公司102年度已完成多項新產品開發及版本升級，包括:威力百科 11、PowerDVD 13、PowerDVD Remote 3、PhotoDirector 5、威力導演 12、ColorDirector 2、AudioDirector 4、YouCam 6、Power2Go 9、等產品，並正式在市場上行銷。推出多項iOS及Android裝置應用解決方案的全新產品線。且配合新世代Windows 8/8.1作業系統的上市，推出多項完整多媒體娛樂軟體及應用解決方案。更新推出創意家族系列產品兼具專業功能及友善操作，大力開拓專業用戶、玩家及創作者的新市場區塊。
103 年度	本公司103年度1月至4月已完成多項新產品開發及版本升級，包括： PowerDVD 14 YouSnap Andoird/iOS YouCam Perfect Android/iOS PhotoDoirector Android/iOS

(四)、長短期業務發展計劃：

在短期業務發展計劃方面，本公司持續致力研發功能強大且使用容易上手的影音軟體，並配合市場需求，提供實用性高的影音相片編修App；另一方面，我們也著手推動雲端服務搭配訂閱模式，讓使用者得以快速存取並整合多媒體影音檔案並隨時隨地編修分享。同時，我們也借助長期經營的雲端社群分享網站的高瀏覽量，置入相關廣告，提昇網站的附加價值。而在B2B業務方面，我們持續與一線PC大廠維持良好業務關係，並提供最具競爭力的產品及客戶服務，全力爭取搭售業務；另針對國內外的零售市場，我們將透過實體與虛擬媒體，如雜誌報導與評比、研討會活動、部落格、臉書等方式，針對目標消費者進行國際行銷活動，推展本公司影音多媒體產品的銷售。

在長期業務發展計劃方面，本公司與全球各大軟硬體廠商如Microsoft、Intel等均致力於推展數位家庭應用，並建立了良好的合作關係，透過與作業系統與硬體間的優化，大力提昇產品與技術的效能，藉以增加多媒體應用的深度及廣度。本公司的長期業務計劃，旨在提供使用者跨作業系統：如Windows、iOS、Android等，以及跨硬體裝置：如個人電腦、平板電腦、智慧型手持裝置等的全方位多媒體解決方案，期以透過各類型硬體裝置的整合，搭配雲端服務及社群網絡等功能，將消費者的影音世界成功串連，擴大影音社群的光譜並提昇公司營收動能。此外針對深具潛力的零售市場(B2C)，我們將持續強化通路的開發布建，擴展行銷管道及提昇產品的媒體能見度，並計劃將目標客層由一般的入門使用者到業餘喜好者(hobbyist)，再延伸至進階使用者(Prosumer)，以深化本公司在多媒體領域的專業形象及領導地位。

二、市場及產銷概況

(一)、市場分析：

1.最近二年度主要商品之銷售地區(全球合併營收)

單位：新台幣仟元；%

年度		101 年度		102 年度		103 年度第一季	
地區		金額	比例(%)	金額	比例(%)	金額	比例(%)
內銷		673,424	19.50	310,965	12.05	30,404	5.57
外銷	美洲	1,393,532	40.36	981,848	38.05	260,801	47.80
	亞洲	1,132,888	32.81	1,053,718	40.84	194,662	35.68
	歐洲	227,422	6.59	223,907	8.68	58,316	10.69
	其他	25,518	0.74	9,758	0.38	1,374	0.26
總計		3,452,784	100.00	2,580,196	100.00	545,557	100.00

2.市場佔有率

本公司主要產品係多媒體影音軟體，是全球少數具研發及銷售此類相關尖端產品能力之廠商，惟本公司主要產品 PowerDVD 與其他產品如 Media Suite、PowerCinema、PowerDirector、PowerProducer、YouCam、Power2Go 及 MediaShow 等產品因屬於不同區隔市場之應用軟體，且多屬為全球知名軟體公司推出產品所形成的寡占市場，但因產品的功能與特性有或多或少的區別，因而不易計算其確切的全球市場佔有率。但估算目前全球大 PC 廠如 HP、Dell、Lenovo 等皆搭載本公司之相關產品及零售通路的銷售等情形進行分析，本公司主力產品如 PowerDVD、PowerCinema、PowerDirector、PowerProducer、Power2Go 及 MediaShow 等依個別產品的市場狀況不同，其全球市場佔有率約分別落在 20~65%之間。

3.市場未來之供需狀況與成長性

根據市場研調機構 International Data Center (IDC)統計，全球智慧型手機出貨量於 2013 年至 2017 年年均複合成長率仍有 18.4%，因應影音大潮流及新興硬體裝置的爆發，訊連科技已掌握市場先機、切入平板電腦及智慧型手機的領域，率先提供跨作業系統、跨硬體裝置的全方位多媒體解決方案，以滿足消費者對更快速簡易、更普及與更豐富的多媒體應用需求。在經營策略方面，訊連以台灣為基地，大量啟用在地人才，並透過全球獨步的 B2B2C 商業模式，將技術、產品以及品牌拓展至全世界，在未來訊連會持續以創新的理念，深化雲端的應用，除了擴大即有 DirectorZone 以及 MoovieLive 的服務外，訊連也自去年下半年陸續推出創意的雲端訂閱服務，如 PowerDVD Live、創意導演組合包 Live 等訂閱模式，提供更具競爭力的軟體及服務。

今年度，訊連將更積極的針對市場需求射出「新經濟」三箭：雲端服務與訂閱模式、廣告服務、行動 App；藉由訊連本身在 PC 市場之領導地位及原先技術，大舉移植至智慧型行動裝置上，並根據行動裝置使用者行為給予強化或調整功能，讓使用者不論在 PC、平

板與手機上都能即時編修自己作品、隨時隨地分享。同時，訊連將大力結合當下最熱門的社群互動，針對影音使用者提供雲端連結、社群網絡串連等功能，讓使用者在創作的同時獲得社群回饋，培養使用者的黏著度，進而提高其在影音社群活動之意願。

一直以來，我們深知科技市場潮流多變，而我們仍秉持著在影音領域的專心研發精神，並以消費者影音市場領導者之姿，不斷開發適用於普羅大眾的影音相關軟體，同時掌握市場潮流，整合不同平台、硬體裝置，提供消費者具更高附加價值的軟體服務，以鞏固訊連科技在多媒體影音世界的龍頭地位。

4. 競爭利基

(1). 結合研發、技術、產品、市場之完善規劃

軟體廠商致力於研發工作，使其相關的技術不斷精進，並透過對消費者需求的研究及了解，促使軟體技術順利商品化，創造出具市場成功性的產品，接著透過適當的行銷規劃將產品推出上市，並透過與市場及消費者間良好的互動及回饋，不斷改進並更新其產品的功能及版本，擴大市場佔有率及市場知名度，達成企業永續經營的目的。

本公司擁有眾多國內一流之研發人才致力於研發工作，隨時注意軟硬體之發展趨勢，持續積極與全球軟硬體大廠合作，提升影音軟體效能。並透過與 OEM 廠商密切合作，及時提供客戶一次滿足的整合解決方案，並同步掌握最新市場趨勢及使用者需求。

(2). 資金、人力、管理之妥善運作

軟體業雖不若製造業需大量資本供廠房及存貨之用，但不論是技術開發、產品行銷、擴展國際市場皆需要有足夠資金及延攬高素質人才之能力，技術轉換則需要有軟體技術商品化的能力。訊連目前除資金不虞匱乏並作最安全之規劃外，幾年來並吸引許多優秀人才加入經營團隊之列，藉由長期共事的默契及優異人力素質，除不斷更新或推出新數位影音多媒體軟體外，並不斷透過管理的 e 化，建立更佳的公司管理體制，為未來的發展奠立穩固之基石。

(3). 國際化發展之經營策略

隨著整體資訊產業快速變遷及網際網路無國界之特性，競逐國際市場成為軟體廠商掌握市場脈動、追求高成長之不二法則，洞燭市場趨勢即掌握了產業潮流，再針對自身的競爭優勢，擘劃正確的經營方向，並進一步強化永續經營之實力。本公司自始之經營策略即放眼全球市場，不僅成功的開發了眾多的國際知名之 OEM 客戶，並以自有品牌透過網際網路或全球各地的經銷通路將公司之產品銷往全球各地。

2013 年本公司持續以卓越的品牌價值及優越的品牌經營策略，連續五年獲得「台灣國際品牌價值調查」前二十名入圍廠商。

5.發展遠景之有利、不利因素與因應對策

(1).有利因素

- (A)研發團隊持續創新產品及技術之堅強實力
- (B)經驗豐富的經營團隊
- (C)掌握產業發展脈動之能力
- (D)全球化之經營策略及行銷通路
- (E)新興行動智慧裝置所帶來的多媒體應用需求
- (F)政府政策之扶植
- (G)資訊多媒體軟體產業之高度成長
- (H)產品線完整具多元化發展
- (I)產品相容性高且實用性強
- (J)公司財務健全，資金充裕



(2).不利因素

- (A)國際行銷人才需求持續擴增
- (B)電腦價格持續下跌，導致來自客戶的價格壓力
- (C)新台幣之匯率波動仍相當激烈
- (D)全球電腦需求持續下降

(3).因應對策：

- (A)提昇本公司經營團隊國際行銷的經驗
- (B)重視產品開發速度及產品版本更新及功能加強，以提昇產品之市場競爭力，及對客戶的附加價值，並以自有品牌將其產品行銷國際，奠定長久經營之實力。
- (C)提昇對主要國家貨幣對新台幣變動趨勢之研究以加強對新台幣變動趨勢之掌握，並透過分散國外市場與進行金融外匯避險操作以降低新台幣巨幅變動可能造成之衝擊。
- (D)移植複製訊連在 PC 產業多媒體影音之成功經驗，大力開發影音相關軟體 App，並結合雲端及社群網路服務，提昇軟體產業之附加價值。

(二)、主要產品用途：

影片播放	
<p>PowerDVD 極致雲端版</p> 	<p>全球 No.1 訂閱式影音播放軟體 - 輕鬆自雲端同步媒體內容</p> <p>PowerDVD 極致雲端版為全球首創訂閱式藍光 3D、DVD 及 HD 播放軟體，同時提供「年繳型」和「季繳型」二種付費方案，並保證永久免費更新至 PowerDVD 極致藍光版最新版本。完美整合訊連雲儲存服務，使用者能跨 PC、筆記型電腦及行動裝置，上傳及同步多媒體內容。更棒的是，極致雲端版用戶永遠能享有全球 No.1 影音播放軟體 - PowerDVD 極致藍光版的頂尖影音播放功能！</p>
<p>PowerDVD 14</p> 	<p>影音媒體，無所不播媒體娛樂播放中心</p> <ul style="list-style-type: none"> ● 播放藍光、藍光 3D 和 DVD 光碟 ● 播放 MKV、MPG4 以及 AVCHD 及更多影片檔案 ● 支援超高畫質 4K 以及 HEVC (H.265) 影片 ● 支援 MP3、FLAC、ALAC 等熱門影音格式檔案 ● 平移及縮放欣賞相機 RAW 檔和相片幻燈影片 ● 瀏覽 YouTube、Facebook、Vimeo 和 Flickr 內容 ● 從個人電腦、家用網路、連結裝置、雲端儲存內容和社群媒體平台上，播放媒體內容 ● 影音檔案管理及播放，一套搞定 ● 編輯影音、音樂和相片播放清單 ● 以行事曆模式瀏覽影片和相片縮圖
全方位整合應用	
<p>威力百科 11</p> 	<p>全方位多媒體整合應用軟體</p> <p>訊連科技威力百科旗艦版內含 15 套旗艦多媒體軟體。讓使用者輕鬆播放藍光、DVD 及電腦中的電影檔案，即便是 3D 影片也不成問題！使用者也能透過簡單易上手的影片及光碟編輯軟體，發揮創意，製作 HD 高畫質家庭影片，而光碟燒錄及音樂編輯也同樣快速搞定。使用者也能透過相片編修軟體 PhotoDirector，讓攝影作品臻至完美。此外，最新行動裝置 app，讓影音娛樂及創作，隨身帶著走！</p>

編輯與製作

威力導演 12



全球最速影音剪輯軟體

導演12旗艦組合包內含三套獲獎無數的多媒體創作軟體：威力導演12、ColorDirector 2和AudioDirector 4；提供專業創作者全方位影片剪輯、色彩調整以及音效創作解決方案。旗艦組合包所內含之三套軟體更支援無接縫式的剪輯操作流程，讓影音創作一氣呵成，流暢不間斷！

魅力四射 6



快速又有趣之多媒體管理、創作及分享軟體

- 利用相簿、臉孔、日曆、評分及更多方式輕鬆分類瀏覽媒體內容
- 在相片及 Facebook 中快速標記您的朋友！
- 將所有相片簡單地轉換成精彩作品
- 一個步驟將使用者的影片轉換成好萊塢般精彩影片
- 一套軟體盡情編輯、分享及享受完整 3D 媒體內容
- 在 iPhone、iPod、Facebook、YouTube 及光碟上享受及分享使用者的相片及影片
- 魅力四射 6 是使用者相片與影片快速管理及娛樂應用的最佳選擇！

Media Espresso 6.5



全方位高效能轉檔軟體

- 支援最新 Intel® Quick Sync Video 硬體轉碼技術
- 支援 AMD® APP 硬體加速技術及 NVIDIA® CUDA™，轉檔效能大幅提昇
- 智慧偵測最佳的轉檔格式並同步連接至各種媒體裝置
- 內建 TrueTheater HD 影音技術，轉檔時同步提升影片畫質
- 將任何格式媒體進行轉檔，包含影片、相片及音樂檔案
- 將轉檔後檔案即時分享至 Facebook、Youtube 網站及輸出至 iTunes

數位影像

PhotoDirector 5




專業相片管理及編修軟體

PhotoDirector (亦稱「相片大師」) 結合所有專業相片創意編修所需功能，包含高效率相片管理、全方位相片調整及創意編修工具。而 PhotoDirector 極致組合包中，包含兩大影相產品：PhotoDirector 5 極致版—全方位相片工作流程軟體，以及 ColorDirector 極致版—創意影片後製調色軟體，一次擁有，無論是相片或影片，完美呈現使用者快門捕捉到的精彩畫面！您可在 ColorDirector 中，使用 PhotoDirector 的風格檔，為影片、相片帶來同樣的精彩色。

網路攝影機特效

YouCam 6



最佳視訊應用軟體選擇

YouCam 6 豪華版為全方位視訊和相機應用軟體，為使用者的電腦攝影機帶來無窮樂趣。使用者能在利用視訊鏡頭交談或錄製影片時，添加多樣化影片特效；或將行動電腦作為相機，捕捉絕佳 HDR 和全景相片。此外，若使用者為商務人物，更能利用 YouCam 打造專業無比的簡報影片。

備份及燒錄


威力酷燒 9



全方位的燒錄軟體

威力酷燒 9 帶來最值得信賴、高效率的 CD、DVD 和藍光光碟燒錄功能。使用者能擷取轉錄音樂並輕鬆轉檔，以及製作影片 DVD，也能自 YouTube、Facebook 及其他社群網站下載和儲存相片及影片。威力酷燒內建簡單易用的創新功能，絕對是消費者資料及光碟燒錄備份的最佳選擇。

PowerBackup 2.5



輕鬆備份珍貴資料軟體

- 簡單四步驟輕鬆備份檔案、資料夾以及應用程式相關資料
- 進階檔案篩選功能，保留重要檔案並剔除無須備份的內容
- 使用定期排程工具，自動備份您的重要資料
- 單獨的 EXE 備份執行工具，無須透過程式也能單獨執行還原
- 備份資料於任何 DVD 光碟，支援 Blu-ray 藍光光碟備份

PowerDVD Copy



完美 DVD 光碟拷貝軟體

- 智慧 DVD 影片備份軟體，最優質的影音備份功能
- 只要一個步驟完成所有拷貝工作
- 永遠珍藏原版 DVD，無須擔心影音因磨損、刮痕而無法播放
- 設定壓縮品質，自訂備份內容

<p>LabelPrint 2.5</p> 	<p>專業光碟標籤軟體</p> <ul style="list-style-type: none"> ● 輕鬆快速自製光碟標籤、外盒封面 ● 支援最新 LightScribe™ 及 Labelflash™ 光碟封面燒錄技術 ● 自動匯入 MP3 曲目及相關資訊 ● 內建多種範本及高解析影像，輕鬆建立精緻光碟封面 ● 自 DirectorZone 網站免費匯入標籤範本 ● 支援輸出至各種類型光碟標籤範本
<p>觸控式操作</p>	
<p>YouPaint 1.5</p> 	<p>創意觸碰繪圖軟體</p> <ul style="list-style-type: none"> ● 支援最新觸碰技術，利用趣味的繪圖工具輕鬆發揮創意 ● 好用的描繪工具，讓您輕鬆作畫及增添豐富色彩 ● 免費從 DirectorZone 網站，下載描繪及塗鴉範本 ● 趣味的印章工具及範本，替圖畫加上更生動的主題內容 ● 將完成的作品儲存至圖庫中，或透過電子郵件或列印出來，與更多人分享
<p>數位家庭</p>	
<p>MakeDisc 3</p> 	<p>數位家庭 DVD 輕鬆燒錄好伙伴</p> <ul style="list-style-type: none"> ● 燒錄您喜愛的影片及相片幻燈片至 DVD 中 ● 匯入已錄製的電視節目內容並燒錄成 DVD ● 內建豐富選單範本、輕鬆製作專業 DVD 選單 ● 備份個人重要資料至 CD 或 DVD 中 ● 將 MP3 或 WMA 音樂檔案製作成音樂 CD
<p>Media Server 2</p> 	<p>數位網路家庭最佳媒體伺服器</p> <ul style="list-style-type: none"> ● 於網路環境提供高解析影片、相片及音樂內容的存取 ● 內建 QoS 支援，在有限的頻寬下享受最佳化的影音播放品質 ● 彈性控制用戶端存取的檔案及資料夾權限 ● 透過許可控制功能最佳化網路的存取效能 ● 分享影音內容至通過 UPnP/DLNA 認證的媒體播放器
<p>行動 App 應用專區</p>	
<p>玩美相機</p> 	<p>玩美相機內建簡易上手的修容工具，讓你的行動裝置瞬間化身自拍神器，自拍照不但吸睛，更自然無比！ 利用美容工具改善膚質、明亮雙眼及修飾輪廓</p> <ul style="list-style-type: none"> ● 自動臉孔偵測 ● 一觸套用相片風格檔 ● 添加邊框或集合多張相片，加入拼貼效果 ● 免費下載相片風格檔、邊框和拼貼範本 ● 儲存相片或直接上傳至社群網站

<p>威力導演行動版</p> 	<p>訊連科技特別推出威力導演行動版，專為 Windows® 8 平板行動裝置量身打造，能協助您隨時隨地進行剪輯影片與製作動態相片秀，並內建各種 Magic Style 專業範本，只要幾個簡單步驟，短時間就能完成精彩影片！</p> <p>針對攝影工作者、部落客或是任何渴望將錄製的影片即時剪輯與分享的使用者，威力導演行動版無疑是行動影片剪輯的最佳首選，讓您隨時隨地拍攝、剪輯、上傳一氣呵成！</p>
<p>PhotoDirector 相片大師</p> 	<p>PhotoDirector 相片大師是一款簡單易上手的相片編輯軟體，即便是新手，也能在瞬間打造媲美數位單眼的精采創作。</p> <ul style="list-style-type: none"> ● 進行全域相片調整，微調白平衡、亮度、曝光值、對比和飽和度 ● 輕鬆從相片中移除多餘的惱人物件 ● 添加並調整 HDR 特效，打造令人屏息以待的風景照 ● 任意套用 70 多種風格檔特效，包含 Lomo、HDR 和復古效果，立即呈現心目中的完美影像氛圍 ● 輕鬆改善人物肖像膚質 ● 儲存為 JPEG 檔，並透過 email 或社群網站分享
<p>Power Media Player</p> 	<p>隨時享受影音多媒體，從未如此簡單。Power Media Player 將多項訊連科技 PowerDVD 獲獎技術導入 iPhone、iPad 和 Android 裝置，讓你以最佳品質，隨處觀看電影、瀏覽相片或欣賞音樂。</p> <ul style="list-style-type: none"> ● 無線同步影片、相片、音樂和播放清單至個人智慧型裝置 ● 從連結裝置或「訊連雲」雲端服務，播放媒體內容 ● 自動將同步影片轉碼，符合個人行動裝置播放規格 ● 直接從裝置上推送播放媒體內容至電腦上的 PowerDVD
<p>Power Media Player</p> 	<p>PowerDVD Media Player 帶給你震撼無比的隨身多媒體體驗。搭載多項獨家獲獎多媒體技術，讓你以最佳品質，隨時隨地觀看電影、瀏覽相片或欣賞音樂。</p> <ul style="list-style-type: none"> ● 支援播放最新熱門影音格式，包含 H.264、MP4、MPEG 以及內建 DTS 音效的 MKV 檔 ● 支援全方位主流字幕格式 ● 同步支援 Windows 8 和 Windows RT 平板電腦和電腦 ● 編輯並為相片添加酷炫特效；也能開啟行事曆模式，以檔案拍攝日期檢視

(三)、主要原料之供應狀況

主要原料名稱	供應商	供應狀況	備註
使用者手冊、彩盒及包裝	明翔科技股份有限公司 博飛印刷事業股份有限公司	良好	本公司提供設計完稿，由印刷廠製作生產。
光碟片	明翔科技股份有限公司	良好	本公司提供軟體母片，由光碟製造廠製作生產。

(四)、最近二年度任一一年度中曾佔進銷貨總額 10% 以上之客戶：

1. 最近二年度任一一年度中曾佔進貨總額 10% 以上之廠商

單位：新台幣千元；%

項目	101 年度				102 年度				103 年度截至前一季止			
	名稱	金額	占全年度進貨淨額比率 [%]	項目	名稱	金額	占全年度進貨淨額比率 [%]	項目	名稱	金額	占全年度進貨淨額比率 [%]	項目
1	明翔	11,646	51.88	非關係人	明翔	17,443	79.61	非關係人	明翔	1,878	69.76	非關係人
2	博飛	3,237	14.42	非關係人	其他	4,467	20.39	非關係人	Digital Transmission Licensing Administrat	312	11.59	非關係人
3	GreenPress	2,987	13.30	非關係人					其他	502	18.65	
	進貨淨額	22,451	100.00		進貨淨額	21,910	100.00		進貨淨額	2,692	100.00	

註 1：列明最近二年度進貨總額百分之十以上之供應商名稱及其進貨金額與比例，但因契約約定不得揭露供應商名稱或交易對象為個人且非關係人者，得以代號為之。說明：本表資料係為經會計師查核簽證之合併財務資料；當年度截至前一季止之資料係經會計師核閱之合併財務資料。

2. 最近二年度任一一年度中曾佔銷貨總額 10% 以上之客戶

單位：新台幣千元；%

項目	101 年度				102 年度				103 年度截至前一季止			
	名稱	金額	占全年度銷貨淨額比率 [%]	與發行人之關係	名稱	金額	占全年度銷貨淨額比率 [%]	與發行人之關係	名稱	金額	占當年度截至前一季止銷貨淨額比率 [%]	與發行人之關係
1	甲	605,412	29.68	非關係人	甲	247,943	9.61	非關係人	甲	20,240	3.71	非關係人
2	乙	553,244	27.12	非關係人	乙	109,040	4.23	非關係人	乙	26,363	4.83	非關係人
3	丙	366,991	17.99	非關係人	丙	279,107	10.82	非關係人	丙	67,784	12.42	非關係人
4	丁	354,019	17.35	非關係人	丁	612,984	23.76	非關係人	丁	182,613	33.47	非關係人
	其他	1,573,118	7.86		其他	1,331,122	51.58		其他	248,557	45.57	
	銷貨淨額	3,452,784	100.00		銷貨淨額	2,580,196	100.00		銷貨淨額	545,557	100.00	

註 1：列明最近二年度銷貨總額百分之十以上之客戶名稱及其銷貨金額與比例，但因契約約定不得揭露客戶名稱或交易對象為個人且非關係人者，得以代號為之。說明：本表資料係為經會計師查核簽證之合併財務資料；當年度截至前一季止之資料係經會計師核閱之合併財務資料。

(五)、最近二年度之生產量值

1. 全球合併生產量值

本公司為資訊軟體業，非製造業且並無自有生產線，相關生產事宜係委託協力廠商辦理，故無產能(量)與產值之資料。

2. 台灣母公司生產量值

本公司為資訊軟體業，非製造業且並無自有生產線，相關生產事宜係委託協力廠商辦理，故無產能(量)與產值之資料。

(六)、最近二年度之銷售量值(全球合併營收)

單位：新台幣仟元

產 品 銷 售 值	101 年度		102 年度		103 年度第一季	
	銷 值		銷 值		銷 值	
	內 銷	外 銷	內 銷	外 銷	內 銷	外 銷
影音娛樂	496,139	1,788,213	194,584	1,084,379	19,880	226,495
數位創作及其他	177,285	991,147	116,381	1,184,852	10,524	288,658
合計(註一)	673,424	2,779,360	310,965	2,269,231	30,404	515,153

註一：本公司之銷售方式採搭售硬體、零售及網路銷售等，基於軟體業之特性，各種銷售方式之性質差異大，且本公司有些授權收入係不計數量而採定額收費，故銷售量之統計較無法適當反應營收之全貌。

(七)、本公司之行業關鍵績效指標(KPI)：

本公司專營多媒體軟體的設計與製造，與其他的生產與製造廠商之作業流程有明顯不同，本公司亦會定期針對績效指標與國內外的同業相比，以隨時了解同業動態與公司之競爭優勢。本公司KPI 關鍵績效指標如下：

指標項目	計算公式	102 年目標 KPI	101 年目標 KPI
公司全年營業利益率	營業淨利/營業收入	102 年全年合併營業利益率為 35%	101 年全年合併營業利益率為 25%
員工每人平均獲利指標	年度稅後淨利/平均員工數	102 年全年員工每人平均獲利 1,236 仟元	101 年全年員工每人平均獲利 1,163 仟元
員工每人平均營收指標	年度營收/平均員工數	102 年全年員工每人平均營收 4,503 仟元	101 年全年員工每人平均營收 4,102 仟元

三、最近二年度及截至年報刊印日止從業員工資料

(一)最近二年度及截至年報刊印日止從業員工資料

〈全球合併〉

單位：人

項目	年度	101 年度	102 年度	103/3/31
員工總人數	管理人員	77	76	75
	技術及研發人員	360	330	289
	一般職員	154	149	149
	合計	591	555	513
平均年齡		33.4	33.3	33.5
平均服務年資(年)		5.4	5.3	5.4
員工學歷之分析	博士	12	13	12
	碩士	382	360	332
	大學(專)	197	182	169
	高中	0	0	0
	合計	591	555	513

(二)工作環境與員工人身安全的保護措施：

本公司依據相關勞工安全衛生等相關法令規定，訂定安全衛生工作守則，以維護工作環境與員工人身安全。其具體措施如下：

- 1.成立工作環境與員工人身安全的保護措施之專責單位：本公司已指定人資行政部為工作環境與員工人身安全的保護措施之專責單位，負責公司內外之工作環境與員工人身安全的相關事務。
- 2.嚴格門禁管理：本公司設有門禁管制系統及夜間與假日保全系統，並透過警民連線等方式，來保障辦公環境與員工人身安全。
- 3.定期辦公環境之清潔與消毒：本公司每年定期進行辦公環境之清潔與消毒，以維護工作環境之衛生與潔淨。
- 4.夜間加班同仁之安全維護：本公司於辦公室內設有警民連線的緊急安全鈕，也透過指定計程車業者的專程接送，來提升夜間加班同仁之安全維護。
- 5.辦公環境定期安全防災檢查：本公司每年皆配合大樓之安全檢查單位，進行辦公環境定期安全防災檢查，並不定期舉辦安全防災之講習與宣導，以確保工作環境符合安全防災的標準。
- 6.每年定期辦理員工健康檢查：本公司每年定期辦理員工健康檢查，以維護同仁之身體健康。
- 7.完整的員工保險保障：本公司除依法投保勞健保外，並為從業同仁加保團體保險，使對員工安全與健康的保障更加全面。

四、環保支出資訊

本公司為資訊軟體業，產品開發完成後乃依數額多寡，洽請委託光碟製造廠商及彩盒製造廠商，進行壓片及印刷包裝作業流程，故本身並無生產製造過程，並無產生廢水、廢氣及廢棄物之情事。

歐盟自2006年7月1日起，執行新版環保法規，對於輸入歐盟之物品要求不得含有過量之重金屬成分，如鉛等；本公司產品生產作業係以採購方式委外辦理，供應商反映其目前提供本公司之製成品均已符合上述規範，並簽具產品不含禁用或限用物質保證書予本公司，保證其正確理解歐盟最新版禁止規定，並依據該規定生產，且依需求向本公司提交歐盟就產品所含化學物質管理所指示的報告等書面資料、生產材料樣品及測試數據，以合理確保本公司輸出歐盟之產品符合其新訂環保法規之規範。

五、勞資關係

(一)、員工福利措施：本公司已於89年02月21日成立職工福利委員會，業經台北市政府勞工局北勞一8921123700號函核備通過。職工福利委員會採定期開會討論會務及監督經費之收支。本公司一向注重勞資關係，除依照相關法令辦理外，另有下列多項福利措施照顧員工：

1. 員工享有盈餘分紅。
2. 完善之退休制度。
3. 提供伙食津貼及誤餐費。
4. 提供勞工保險、團體保險與全民健康保險。
5. 定期員工健康檢查。
6. 服務滿一年以上有特別休假，並依年資增加。
7. 每年舉辦員工旅遊。(包含半日遊、一日遊及員工親子日等活動)
8. 每年舉辦各項運動與文藝競賽與活動，如：
 - 1) 年度運動會。
 - 2) 籃球比賽。
 - 3) 桌球比賽。
 - 4) 壘球比賽。
 - 5) 攝影比賽。
 - 6) 員工語文進修

本公司102年度所舉辦之各類訓練課程共122班次，課程時數共291小時，參與課程員工達1,516人次，教育訓練費用支出為新台幣\$477仟元。

課程類別	班次	人次	時數	費用(仟元)
管理類訓練	9	181	15	31
專業類訓練	6	648	22	105
菁英類訓練	9	221	16	22
語文類訓練	88	74	220	311
講座類訓練	5	357	8	8
其他	5	35	10	0
合計	122	1516	291	477

9. 培育人才與滿足員工成長之教育訓練：如
 - 1) 公司內部定期之英文課程(由公司聘請英文老師)。
 - 2) 不定期派員參加國際性學術研討會及國際性電腦資訊展。
 - 3) 不定期派員公民營單位舉辦之研討會或訓練課程。
 - 4) 公司內部不定期課程之安排。
 - 5) 不定期專案邀請學者專家專題演講。
10. 部門聚餐定期定額補助。
11. 設立職工福利委員會，提供多項員工休閒活動與補助：
 - 1) 生日補助/結婚補助/喪葬補助/生育補助。
 - 2) 社團活動(每週定期羽球活動/游泳票券補助/桌球活動等球類、運動類與藝文類之社團活動)及社團補助款。
 - 3) 三節禮金券禮品。
 - 4) 耶誕 Party/年終尾牙 Party。
 - 5) 不定期舉辦戶內外活動及聚餐。
 - 6) 每週/月休閒雜誌供應。
 - 7) 定期舉辦各項球類與藝文競賽。
 - 8) 定期提供藝文巡迴欣賞與專題演講，以提高藝術涵養。
 - 9) 員工語文進修補助
 - 10) 舉辦運動會，以提供員工健康休閒活動。
 - 11) 每年員工國內外旅遊補助。

(二)、退休制度：

1. 本公司依據勞動基準法訂有員工退休辦法，適用於民國 94 年 7 月 1 日實施「勞工退休金條例」前所有正式員工之服務年資，以及於實施「勞工退休金條例」後選擇繼續適用勞動基準法員工之後續服務年資。員工符合退休條件者，退休金之支付係根據服務年資及退休前 6 個月之平均薪資計算，15 年以內(含)的服務年資每滿一年給予兩個基數，超過 15 年之服務年資每滿一年給予一個基數，惟累積最高以 45 個基數為限。本公司按月就薪資總額 2%提撥退休基金，以勞工退休準備金監督委員會之名義儲存於臺灣銀行。
2. 自民國 94 年 7 月 1 日起，本公司依據「勞工退休金條例」，訂有確定提撥之退休辦法。本公司就員工選擇適用「勞工退休金條例」所訂之勞工退休金制度部份，每月按不低於薪資之 6%提繳勞工退休金至勞保局員工個人帳戶。

(三)、勞資間之協議情形：本公司最近三年度並無因勞資糾紛所產生之損失，惟因本公司是一重視技術及業務之軟體廠商，基於保障公司權益與發展，對於從業人員均訂有競業行為限制條款，規範員工於離職後半年仍須遵守。

六、重要契約：應記載目前仍有效存續及最近一年度到期之供銷契約、技術合作契約、工程契約、長期借款契約及其他足以影響投資人權益之重要契約，載明當事人、主要內容、限制條款及契約起訖日期。

103年04月30日

契約性質	當事人	契約起訖日期	主要內容	限制條款
專利授權	BHA	2004/08/01~ 迄今	CLIP Source code	無
專利授權	MPEG LA	2006/01/01~ 2017/12/31	VC-1 Patent Portfolio	無
專利授權	Dolby Laboratories	2011/01/01~ 2015/09/30	Dolby Digital 5.1 Creator	無
專利授權 (renewal)	VIA Licensing	2013/09/18~ 2018/09/17	MPEG-4 Audio Patent License	無
專利授權	One-Blue, LLC	2011/6/29~ 2021/06/29	藍光基礎專利授權	無
專利授權	Toshiba	2012/07/01~ 2017/12/31	Premier BD Patent License	無

陸、財務概況

一、最近五年度簡明資產負債表及損益表

(一)、1.最近五年度簡明資產負債表

(1)合併財務報告

單位：新台幣仟元

項 目	年 度	最近五年度財務資料(註 1)					當年度截至 103年3月31 日財務資料 (註 5)
		98年	99年	100年	101年 (採 IFRSs 後)	102年	
流動資產					4,424,130	4,585,647	4,692,440
不動產、廠房及設備 (註 2)					347,081	342,490	340,649
投資性不動產淨額					1,312,347	1,301,425	1,298,694
無形資產(註 2)					430	144	102
其他資產					198,564	126,169	120,899
資產總額					6,282,552	6,355,875	6,452,784
流動負債	分配前				1,153,188	1,142,624	1,030,997
	分配後 (註 4)				1,813,643	(註 3)	
非流動負債					382,446	397,653	413,393
負債總額	分配前	不適用			1,535,634	1,540,277	1,444,390
	分配後 (註 4)				2,196,089	(註 3)	
歸屬於母公司業主之權益							
股本					943,507	1,001,429	1,001,471
資本公積					1,809,310	1,774,378	1,776,100
保留盈餘	分配前				2,066,964	2,112,955	2,285,145
	分配後 (註 4)				1,406,509	(註 3)	
其他權益					(72,863)	(73,164)	(54,322)
權益總額	分配前				4,746,918	4,815,598	5,008,394
	分配後 (註 4)				4,086,463	(註 3)	

說明：本表資料係經會計師查核(核閱)簽證之採國際財務報導準則合併財務資料。

註 1：上開 101~102 年財務資料均經資誠聯合會計師事務所查核簽證。

註 2：以上各年度均未辦理資產重估。

註 3：民國 102 年度之盈餘分配案尚未經股東會決議。

註 4：係依次年度股東會決議之盈餘分派計算。

註 5：當年度截至 103 年 3 月 31 日財務資料經資誠聯合會計師事務所核閱竣事。

(2)個體財務報告

單位：新台幣仟元

年 度	最近五年度財務資料(註 1)				
	98 年	99 年	100 年	101 年 (採 IFRSs 後)	102 年
項 目					
流 動 資 產				3,107,959	3,303,722
不動產、廠房及設備 (註 2)				342,597	338,953
投資性不動產淨額				1,312,347	1,301,425
無 形 資 產				430	144
其 他 資 產				980,677	968,045
資 產 總 額				5,744,010	5,912,289
流 動 負 債	分 配 前			614,986	699,502
	分 配 後 (註 4)			1,275,441	(註 3)
非 流 動 負 債	不 適 用			382,106	397,189
負 債 總 額	分 配 前			997,092	1,096,691
	分 配 後 (註 4)			1,657,547	(註 3)
歸屬於母公司業主之權益					
股 本				943,507	1,001,429
資 本 公 積				1,809,310	1,774,378
保 留 盈 餘	分 配 前			2,066,964	2,112,955
	分 配 後 (註 4)			1,406,509	(註 3)
其 他 權 益				(72,863)	(73,164)
權 益 總 額	分 配 前			4,746,918	4,815,598
	分 配 後 (註 4)			4,086,463	(註 3)

說明：本表資料係經會計師查核簽證之採國際財務報導準則個體財務資料。

註 1：上開 101~102 財務資料均經資誠聯合會計師事務所查核簽證。

註 2：以上各年度均未辦理資產重估。

註 3：民國 102 年度之盈餘分配案尚未經股東會決議。

註 4：係依次年度股東會決議之盈餘分派計算。

2.簡明資產負債表-我國財務會計準則

單位：新台幣仟元

年 度		最近五年度財務資料(註 1)				
		98 年	99 年	100 年	101 年	102 年
項 目						
流 動 資 產		3,393,054	3,521,521	3,158,145	3,109,984	
基 金 及 長 期 投 資		716,283	741,024	890,871	881,679	
固 定 資 產 (註 2)		328,061	355,939	347,927	342,597	
無 形 資 產		36,124	2,907	1,451	471	
其 他 資 產		1,641,258	1,589,985	1,520,406	1,415,874	
流 動 負 債	分 配 前	1,089,309	1,029,654	1,056,145	923,107	
	分 配 後 (註 3)	1,833,433	1,853,833	1,716,600	1,583,562	
其 他 負 債		10,486	17,599	22,229	33,560	
股 本		1,156,820	1,176,837	943,507	943,507	不適用
資 本 公 積		1,650,025	1,758,850	1,800,916	1,809,310	
保 留 盈 餘	分 配 前	2,222,310	2,298,315	2,139,681	2,130,572	
	分 配 後 (註 3)	1,469,148	1,474,136	1,479,226	1,470,117	
累 積 換 算 調 整 數		(11,315)	(62,860)	(36,024)	(72,952)	
未 認 列 為 退 休 金 成 本 之 淨 損 失		(2,855)	(7,019)	(7,654)	(16,499)	
資 產 總 額		6,114,780	6,211,376	5,918,800	5,750,605	
負 債 總 額	分 配 前	1,099,795	1,047,253	1,078,374	956,667	
	分 配 後 (註 3)	1,843,919	1,871,432	1,738,829	1,617,122	
股 東 益 額 總 額	分 配 前	5,014,985	5,164,123	4,840,426	4,793,938	
	分 配 後 (註 3)	4,270,861	4,339,944	4,179,971	4,133,483	

說明：本表資料係經會計師查核簽證之台灣母公司財務資料。

註 1：上開最近五年財務資料均經資誠聯合會計師事務所查核竣事。

註 2：以上各年度均未辦理資產重估。

註 3：係依次年度股東會決議之盈餘分派計算。

(二)、1.簡明綜合度損益表
(1)合併財務報告

單位：新台幣仟元（每股盈餘為新台幣元）

項目	年度	最近五年度財務資料(註 1)					當年度截至 103 年 3 月 31 日財務資料 (註 2)
		98 年	99 年	100 年	101 年 (採 IFRSs 後)	102 年	
營業收入					3,452,784	2,580,196	545,557
營業毛利					2,040,137	2,166,978	462,911
營業利益					852,896	898,128	149,454
營業外收入及支出					47,698	93,727	59,683
稅前淨利			不適用		900,594	991,855	209,137
繼續營業單位本期淨利					653,817	707,950	172,190
本期淨利					653,817	707,950	172,190
其他綜合損益					(52,510)	(1,805)	18,842
本期綜合損益總額					601,307	706,145	191,032
淨利歸屬於母公司業主					653,817	707,950	172,190
綜合損益總額歸屬於母 公司業主					601,307	706,145	191,032
每股盈餘(註 3)					6.54	7.07	1.72

說明：本表資料係經會計師核閱簽證之合併財務資料。

註 1：上開財務資料使用國際財務報導準則並經資誠聯合會計師事務所查核竣事。

註 2：以上各年度均未辦理資產重估。

註 3：係以截至民國 102 年 12 月 31 日止已辦理之盈餘及員工紅利轉增資股數追溯調整計算而得。

(2)個體財務報告

單位：新台幣仟元（每股盈餘為新台幣元）

項目	年度	最近五年度財務資料(註 1)				
		98 年	99 年	100 年	101 年 (採 IFRSs 後)	102 年
營業收入					2,305,766	2,019,254
營業毛利					1,681,303	1,791,441
營業利益					783,658	816,093
營業外收入及支出					63,702	120,774
稅前淨利			不適用		847,360	936,867
繼續營業單位本期淨利					653,817	707,950
本期淨利					653,817	707,950
其他綜合損益					(52,510)	(1,805)
本期綜合損益總額					601,307	706,145
每股盈餘(註 2)					6.54	7.07

說明：本表資料係經會計師查核簽證之合併財務資料。

註 1：上開財務資料使用國際財務報導準則並經資誠聯合會計師事務所查核竣事。

註 2：係以截至民國 102 年 12 月 31 日止已辦理之盈餘及員工紅利轉增資股數追溯調整計算而得。

2. 簡明損益表-我國財務會計準則

單位：新台幣仟元（每股盈餘為新台幣元）

項目	年度	最近五年度財務資料(註 1)				
		98 年	99 年	100 年	101 年	102 年
營業收入		2,570,056	2,621,783	2,343,559	2,305,766	
營業毛利淨額		2,539,579	2,597,899	2,324,760	2,279,213	
營業淨利		821,568	872,867	711,563	780,903	
利息收入		11,179	6,617	11,000	10,764	
利息費用(註 2)		-	-	-	-	不適用
稅前淨利		915,901	997,599	837,378	844,677	
稅後淨利		905,519	829,167	665,545	651,346	
每股盈餘 (元)(註 3)	追溯調整前	7.91	7.08	6.11	6.90	
	追溯調整後	7.40	6.68	5.76	6.51	

說明：本表資料係經會計師查核簽證之台灣母公司財務資料。

註 1：上開最近五年財務資料均經資誠聯合會計師事務所查核竣事。

註 2：各年度均無利息資本化情形。

註 3：係以截至民國 102 年 12 月 31 日止已辦理之盈餘及員工紅利轉增資股數追溯調整計算而得。

(三)、最近五年簽證會計師姓名及查核意見

年 度	事務所名稱	會計師姓名	查核意見
98 年	資誠聯合會計師事務所	蔡金拋、林鈞堯	無保留意見
99 年	資誠聯合會計師事務所	蔡金拋、林鈞堯	無保留意見
100 年	資誠聯合會計師事務所	林鈞堯、周建宏	無保留意見
101 年	資誠聯合會計師事務所	林鈞堯、周建宏	無保留意見
102 年	資誠聯合會計師事務所	王照明、周建宏	無保留意見

註：資誠會計師事務所於98年12月更名為資誠聯合會計師事務所

二、1.最近五年度財務分析

(1)合併財務報告

項 目	年 度	最近五年度財務分析(註1)					當年度截至 103年3月 31日財務資 料(註2)
		98年	99年	100年	101年 (採IFRSs後)	102年	
財務 結構 %	負債佔資產比率				24.44%	24.23%	22.38%
	長期資金佔不動產、廠房及 設 備 比 率				1,367.67%	1,406.06%	1,470.25%
償還 能力 %	流動比率				383.64%	401.33%	455.14%
	速動比率				381.74%	397.07%	450.22%
	利息保障倍數(註2)				-	-	-
經 營 能 力 %	應收款項週轉率(次)				9.34	9.29	2.29
	平均收現日數				39.06	39.28	159.33
	存貨週轉率(次)				170.43	47.59	9.57
	應付款項週轉率(次)				2.90	1.20	0.31
	平均銷貨日數				2.14	7.66	38.14
	不動產、廠房及設備 週轉率(次)				9.95	7.53	1.60
	總資產週轉率(次)			不適用	0.55	0.41	0.08
獲 利 能 力 %	資產報酬率(%)				10.19%	11.20%	2.69%
	權益報酬率(%)				13.70%	14.81%	3.51%
	稅前純益佔實收資本比率(%)				95.45%	99.04%	20.88%
	純益率(%)				18.94%	27.44%	31.56%
	每股盈餘(元)(註3)				6.54	7.07	1.72
現 金 流 量 %	現金流量比率(%)				39.95%	81.61%	16.32%
	現金流量允當比率(%) (註4)				-	-	-
	現金再投資比率(%)				12.13%	23.73%	4.06%
槓 桿 度 %	營運槓桿度				2.34	2.36	3.01
	財務槓桿度				1.00	1.00	1.00

最近二年度各項財務比率變動原因(若增減變動未達20%者，不予分析)：

- (1)因杜比公司已於2012年10月起開始直接向訊連之主要PC OEM客戶收取相關的杜比權利金，而不再透過訊連代收代付，是故銷貨收入及成本已不包含前述權利金，並影響下列財務比率：存貨週轉率；平均銷貨日數；應付款項週轉率；不動產、廠房及設備週轉率；總資產週轉率；純益率。
- (2)現金流量比率及現金再投資比率主要係因民國102年度處分較多債券型基金，使得102年度淨現金流入較去年同期增加。

說明：本表資料係經會計師查核(核閱)簽證之合併財務資料。

註1：上開財務資料使用國際財務報導準則並經資誠聯合會計師事務所查核(核閱)竣事。

註2：101年度至103年3月31日財務資料未有利息費用，故不適用。

註3：係以截至民國102年12月31日止已辦理之盈餘及員工紅利轉增資股數追溯調整計算而得。

註4：尚無以前年度比較資訊。

(2)個體財務報表

項 目		最近五年度財務分析(註1)				
		98年	99年	100年	101年 (採IFRSs後)	102年
財務結構%	負債佔資產比率				17.36%	18.55%
	長期資金佔固定資產比率				1,385.57%	1,420.73%
償還能力%	流動比率				505.37%	472.30%
	速動比率				503.44%	466.53%
	利息保障倍數(註2)				-	-
經營能力%	應收款項週轉率(次)				11.75	16.68
	平均收現日數				31.05	21.88
	存貨週轉率(次)				78.09	26.68
	應付款項週轉率(次)				3.15	1.61
	平均銷貨日數				4.67	13.68
	不動產、廠房及設備週轉率(次)		不適用		6.73	5.96
	總資產週轉率(次)				0.40	0.34
獲利能力%	資產報酬率(%)				11.21%	12.15%
	權益報酬率(%)				13.70%	14.81%
	稅前純益佔實收資本比率(%)				89.81%	93.55%
	純益率(%)				28.36%	35.06%
	每股盈餘(元)(註3)				6.54	7.07
現金流量%	現金流量比率(%)				70.68%	154.33%
	現金流量允當比率(%) (註4)				-	-
	現金再投資比率(%)				11.43%	27.42%
槓桿度%	營運槓桿度				2.14	2.19
	財務槓桿度				1.00	1.00

最近二年度各項財務比率變動原因(若增減變動未達20%者,不予分析):

(1)因杜比公司已於101年10月起開始直接向訊連之主要PC OEM客戶收取相關的杜比權利金,而不再透過訊連代收代付,是故銷貨收入及成本已不包含前述權利金,並影響下列財務比率:

應收款項週轉率;存貨週轉率;平均銷貨日數;應付款項週轉率;純益率。

(2)現金流量比率及現金再投資比率主要係因民國102年度處分較多債券型基金,使得102年度淨現金流入較去年同期增加。

說明:本表資料係經會計師查核(核閱)簽證之個體財務資料。

註1:上開財務資料使用國際財務報導準則並經資誠聯合會計師事務所查核(核閱)竣事。

註2:101年度至102年3月31日財務資料未有利息費用,故不適用。

註3:係以截至民國102年12月31日止已辦理之盈餘及員工紅利轉增資股數追溯調整計算而得。

註4:尚無以前年度比較資訊。

2. 最近五年度財務分析-我國財務會計準則

年 度		最近五年度財務分析(註1)					當年度截至 102年3月 31日財務資 料	
		98年	99年	100年	101年	102年		
財務 結構 %	負債佔資產比率	17.99%	16.86%	18.22%	16.64%			
	長期資金佔固定資產比 率	1,528.67%	1,450.84%	1,391.22%	1,399.29%			
償還 能力 %	流動比率	311.49%	342.01%	299.03%	336.90%			
	速動比率	310.24%	340.83%	297.58%	335.40%			
	利息保障倍數(註2)	-	-	-	-			
經 營 能 力 %	應收款項週轉率(次)	5.11	7.40	7.29	7.87			
	平均收現日數	71.49	49.33	50.06	46.39			
	存貨週轉率(次)	4.19	3.43	2.66	2.39			
	應付款項週轉率(次)	8.52	5.45	3.21	2.39			
	平均銷貨日數	87.11	106.41	137.21	152.72			
	固定資產週轉率(次)	7.83	7.37	6.74	6.73			
	總資產週轉率(次)	0.42	0.42	0.40	0.40		不適用	
獲 利 能 力 %	資產報酬率(%)	15.02%	13.45%	10.97%	11.16%			
	股東權益報酬率(%)	18.50%	16.29%	13.30%	13.52%			
	佔實收資 本比率(%)	營業利益	71.02%	74.17%	75.42%	82.77%		
		稅前純益	79.17%	84.77%	88.75%	89.53%		
	純益率(%)	35.23%	31.63%	28.40%	28.25%			
	每股盈餘(元)(註3)	7.4	6.68	5.76	6.51			
現 金 流 量 %	現金流量比率(%)	(15.69%)	43.51%	136.19%	118.66%			
	現金流量允當比率(%)	129.16%	80.44%	135.83%	134.81%			
	現金再投資比率(%)	(20.15%)	(5.63%)	12.54%	8.92%			
槓 桿 度 %	營運槓桿度	2.26	2.25	2.37	2.14			
	財務槓桿度	1.00	1.00	1.00	1.00			

最近二年度各項財務比率變動原因(若增減變動未達20%者，不予分析)：不適用。

說明：本表資料係經會計師查核簽證之台灣母公司財務資料。

註1：上開最近五年度之財務資料均經資誠聯合會計師事務所查核竣事。

註2：民國98年度至101年度未有利息費用，故不適用。

註3：係以截至民國102年12月31日止已辦理之盈餘及員工紅利轉增資股數追溯調整計算而得。

分析項目之計算公式如下：

1.財務結構

(1)負債佔資產比率=負債總額/資產總額

(2)長期資金佔固定資產比率=(股東權益淨額+長期負債)/固定資產淨額

2.償債能力

(1)流動比率=流動資產/流動負債

(2)速動比率=(流動資產-存貨-預付費用)/流動負債

(3)利息保障倍數=所得稅及利息費用前純益/本期利息支出

3.經營能力

(1)應收款項(包括應收帳款與因營業而產生之應收票據)週轉率=銷貨淨額/各期平均應收款項(包括應收帳款與因營業而產生之應收票據)餘額

(2)平均收款日數=365/應收款項週轉率

(3)存貨週轉率=銷貨成本/平均存貨額

(4)應付款項(包括應付帳款與因營業活動而產生之應付票據)週轉率=銷貨成本/各期平均應付款項(包括應付帳款與因營業活動而產生之應付票據)餘額

(5)平均銷貨日數=365/存貨週轉率

(6)固定資產週轉率=銷貨淨額/固定資產淨額

(7)總資產週轉率=銷貨淨額/資產總額

4.獲利能力

(1)資產報酬率=【稅後損益+利息費用×(1-稅率)】/平均資產總額

(2)股東權益報酬率=稅後損益/平均股東權益淨額

(3)純益率=稅後損益/銷貨淨額

(4)每股盈餘=(稅後損益-特別股股利)/加權平均已發行股數

5.現金流量

(1)現金流量比率=營業活動淨現金流量/流動負債

(2)淨現金流量允當比率=最近五年度營業活動淨現金流量/最近五年度(資本支出+存貨增加額+現金股利)

(3)現金再投資比率=(營業活動淨現金流量-現金股利)/(固定資產毛額+長期投資+其他資產+營運資金)

6.槓桿度

(1)營運槓桿度=(營業收入淨額-變動營業成本及費用)/營業利益

(2)財務槓桿度=營業利益/(營業利益-利息費用)

三、監察人審查報告

監察人審查報告書

董事會依法造送 102 年度財務報告（含個體財務報告與合併財務報告），業經資誠聯合會計師事務所王照明及周建宏會計師查核完竣，連同營業報告書暨盈餘分派議案，經本監察人等查核完竣，認為尚足以允當表達公司之財務狀況暨經營成果，爰依公司法第 219 條規定，備具報告書，敬請 鑒核。

此 致

本公司 103 年股東常會

訊連科技股份有限公司

監察人：陳 文 進



林 月 滿



林 秀 慧



（景宜投資股份有限公司法人代表）

中 華 民 國 1 0 3 年 3 月 2 1 日

四、最近年度財務報告

訊連科技股份有限公司及子公司

關係企業合併財務報表聲明書

本公司民國 102 年度（自民國 102 年 1 月 1 日至 12 月 31 日止）依「關係企業合併營業報告書關係企業合併財務報表及關係報告書編製準則」應納入編製關係企業合併財務報表之公司與依國際會計準則公報第二十七號應納入編製母子公司合併財務報表之公司均相同，且關係企業合併財務報表所應揭露相關資訊於前揭母子公司合併財務報表中均已揭露，爰不再另行編製關係企業合併財務報表。

特此聲明

公司名稱：訊連科技股份



負責人：黃肇雄



中華民國 103 年 2 月 12 日

會計師查核報告

(103)財審報字第 13002322 號

訊連科技股份有限公司 公鑒：

訊連科技股份有限公司及子公司民國 102 年 12 月 31 日、民國 101 年 12 月 31 日及民國 101 年 1 月 1 日之合併資產負債表，暨民國 102 年 1 月 1 日至 12 月 31 日及民國 101 年 1 月 1 日至 12 月 31 日之合併綜合損益表、合併權益變動表及合併現金流量表，業經本會計師查核竣事。上開合併財務報告之編製係公司管理階層之責任，本會計師之責任則為根據查核結果對上開合併財務報告表示意見。

本會計師係依照「會計師查核簽證財務報表規則」及中華民國一般公認審計準則規劃並執行查核工作，以合理確信財務報告有無重大不實表達。此項查核工作包括以抽查方式獲取財務報告所列金額及所揭露事項之查核證據、評估管理階層編製財務報告所採用之會計原則及所作之重大會計估計，暨評估財務報告整體之表達。本會計師相信此項查核工作可對所表示之意見提供合理之依據。

依本會計師之意見，第一段所述合併財務報告在所有重大方面係依照金融監督管理委員會認可之國際財務報導準則、國際會計準則、解釋及解釋公告及「證券發行人財務報告編製準則」編製，足以允當表達訊連科技股份有限公司及子公司民國 102 年 12 月 31 日、民國 101 年 12 月 31 日及民國 101 年 1 月 1 日之財務狀況，暨民國 102 年 1 月 1 日至 12 月 31 日及民國 101 年 1 月 1 日至 12 月 31 日之經營成果與現金流量。

訊連科技股份有限公司已編製民國 102 年及民國 101 年度個體財務報告，並經本會計師出具無保留意見之查核報告在案，備供參考。

資 誠 聯 合 會 計 師 事 務 所

王照明

會計師

周建宏

王照明
周建宏



前財政部證券管理委員會

核准簽證文號：(85)台財證(六)第 65945 號

前財政部證券暨期貨管理委員會

核准簽證文號：(88)台財證(六)第 95577 號

中 華 民 國 1 0 3 年 2 月 1 2 日

訊連科技股份有限公司及子公司
合併資產負債表



單位：新台幣仟元

資	產	附註	102年12月31日		101年12月31日		101年1月1日	
			金	%	金	%	金	%
流動資產								
1100	現金及約當現金	六(一)	\$ 4,066,568	64	\$ 3,123,259	50	\$ 2,718,695	42
1110	透過損益按公允價值衡量之金融	六(二)						
	資產—流動		181,044	3	980,679	16	1,389,744	21
1150	應收票據淨額	六(三)	5,819	-	5,174	-	16,796	-
1170	應收帳款淨額	六(四)	262,107	4	281,105	4	434,802	7
1200	其他應收款		21,490	-	11,938	-	2,614	-
130X	存貨		8,727	-	8,259	-	7,938	-
1470	其他流動資產		39,892	1	13,716	-	10,599	-
11XX	流動資產合計		<u>4,585,647</u>	<u>72</u>	<u>4,424,130</u>	<u>70</u>	<u>4,581,188</u>	<u>70</u>
非流動資產								
1543	以成本衡量之金融資產—非流動	六(五)	53,007	1	52,891	1	53,077	1
1600	不動產、廠房及設備	六(六)	342,490	5	347,081	6	353,612	6
1760	投資性不動產淨額	六(七)	1,301,425	20	1,312,347	21	1,323,269	20
1780	無形資產		144	-	430	-	1,369	-
1840	遞延所得稅資產	六(二十						
	一)		37,541	1	130,888	2	221,810	3
1900	其他非流動資產	八	35,621	1	14,785	-	15,664	-
15XX	非流動資產合計		<u>1,770,228</u>	<u>28</u>	<u>1,858,422</u>	<u>30</u>	<u>1,968,801</u>	<u>30</u>
1XXX	資產總計		<u>\$ 6,355,875</u>	<u>100</u>	<u>\$ 6,282,552</u>	<u>100</u>	<u>\$ 6,549,989</u>	<u>100</u>

(續次頁)

訊連科技股份有限公司及子公司
合併資產負債表

單位：新台幣仟元

負債及權益	附註	102年12月31日		101年12月31日		101年1月1日	
		金額	%	金額	%	金額	%
流動負債							
2170 應付帳款	六(八)	\$ 284,346	5	\$ 401,574	6	\$ 573,790	9
2200 其他應付款	六(九)	675,409	11	684,477	11	799,428	12
2230 當期所得稅負債	六(二十 一)	91,922	1	51,555	1	45,020	1
2300 其他流動負債		90,947	1	15,582	-	15,689	-
21XX 流動負債合計		<u>1,142,624</u>	<u>18</u>	<u>1,153,188</u>	<u>18</u>	<u>1,433,927</u>	<u>22</u>
非流動負債							
2550 負債準備—非流動	六(十)	323,064	5	314,867	5	268,251	4
2570 遞延所得稅負債	六(二十 一)	3,374	-	1,183	-	663	-
2600 其他非流動負債	六(十一)	71,215	1	66,396	1	49,476	1
25XX 非流動負債合計		<u>397,653</u>	<u>6</u>	<u>382,446</u>	<u>6</u>	<u>318,390</u>	<u>5</u>
2XXX 負債總計		<u>1,540,277</u>	<u>24</u>	<u>1,535,634</u>	<u>24</u>	<u>1,752,317</u>	<u>27</u>
權益							
歸屬於母公司業主之權益							
股本							
3110 普通股股本	六(十三)	1,001,429	16	943,507	15	943,507	14
資本公積							
3200 資本公積	六(十四)	1,774,378	28	1,809,310	29	1,800,916	27
保留盈餘							
3310 法定盈餘公積	六(十五)	870,008	14	804,873	13	738,319	11
3320 特別盈餘公積		89,451	1	43,679	1	69,880	1
3350 未分配盈餘		1,153,496	18	1,218,412	19	1,281,129	20
其他權益							
3400 其他權益	六(十六)	(73,164)	(1)	(72,863)	(1)	(36,079)	-
31XX 歸屬於母公司業主之權益合計		<u>4,815,598</u>	<u>76</u>	<u>4,746,918</u>	<u>76</u>	<u>4,797,672</u>	<u>73</u>
3XXX 權益總計		<u>4,815,598</u>	<u>76</u>	<u>4,746,918</u>	<u>76</u>	<u>4,797,672</u>	<u>73</u>
重大或有負債及未認列之合約承 諾	六(二十 三)						
負債及權益總計		<u>\$ 6,355,875</u>	<u>100</u>	<u>\$ 6,282,552</u>	<u>100</u>	<u>\$ 6,549,989</u>	<u>100</u>

後附合併財務報告附註為本合併財務報告之一部分，請併同參閱。

董事長：黃肇雄



經理人：張華禎



會計主管：陳小娟



訊連科技股份有限公 司及子公 司
合 併 綜 合 損 益 表

單位：新台幣仟元
(除每股盈餘為新台幣元外)

項目	附註	1 0 2 年 度		1 0 1 年 度	
		金 額	%	金 額	%
4000 營業收入		\$ 2,580,196	100	\$ 3,452,784	100
5000 營業成本	六(十九)	(413,218)	(16)	(1,412,647)	(41)
5900 營業毛利		2,166,978	84	2,040,137	59
營業費用	六(十一)(十九)及七				
6100 推銷費用		(542,924)	(21)	(537,663)	(15)
6200 管理費用		(181,812)	(7)	(140,451)	(4)
6300 研究發展費用		(544,114)	(21)	(509,127)	(15)
6000 營業費用合計		(1,268,850)	(49)	(1,187,241)	(34)
6900 營業利益		898,128	35	852,896	25
營業外收入及支出					
7010 其他收入	六(十七)	69,400	2	73,124	2
7020 其他利益及損失	六(十八)	24,327	1	(25,426)	(1)
7000 營業外收入及支出合計		93,727	3	47,698	1
7900 稅前淨利		991,855	38	900,594	26
7950 所得稅費用	六(二十一)	(283,905)	(11)	(246,777)	(7)
8000 繼續營業單位本期淨利		707,950	27	653,817	19
8200 本期淨利		\$ 707,950	27	\$ 653,817	19
其他綜合損益					
8310 國外營運機構財務報表換算之兌換差額	六(十六)	(\$ 301)	-	(\$ 36,784)	(1)
8360 確定福利計畫精算損失	六(十一)	(4,760)	-	(15,726)	(1)
8399 與其他綜合損益組成部分相關之所得稅	六(二十一)	3,256	-	-	-
8500 本期綜合利益總額		\$ 706,145	27	\$ 601,307	17
淨利歸屬於：					
8610 母公司業主		\$ 707,950	27	\$ 653,817	19
綜合損益總額歸屬於：					
8710 母公司業主		\$ 706,145	27	\$ 601,307	17
每股盈餘	六(二十二)				
9750 基本每股盈餘		\$ 7.07		\$ 6.54	
9850 稀釋每股盈餘		\$ 6.94		\$ 6.46	

後附合併財務報告附註為本合併財務報告之一部分，請併同參閱。

董事長：黃肇雄



經理人：張華禎



會計主管：陳小娟





訊連科技 股份有限公司 及子公司
合併財務報表

單位：新台幣仟元

歸屬	於本公司				業留			主之		益
	資本	公積	盈餘	總計	特別盈餘	未分配盈餘	國外營運機構財務報表換算之兌換差額	總額		
普通股股本	發行溢價	員工認股權	法定盈餘公積	盈餘公積	特別盈餘公積	未分配盈餘	國外營運機構財務報表換算之兌換差額	總額		
\$ 943,507	\$ 1,586,901	\$ 214,015	\$ 738,319	\$ 69,880	\$ 1,281,129	\$ 36,079	\$ 4,797,672			
-	-	-	66,554	-	(66,554)	-	-			
-	-	-	-	26,201	(26,201)	-	-			
-	-	-	-	-	(660,455)	-	(660,455)			
-	-	-	-	-	653,817	-	653,817			
-	-	8,394	-	-	-	-	8,394			
-	-	-	-	-	(15,726)	(36,784)	(52,510)			
<u>\$ 943,507</u>	<u>\$ 1,586,901</u>	<u>\$ 222,409</u>	<u>\$ 804,873</u>	<u>\$ 43,679</u>	<u>\$ 1,218,412</u>	<u>\$ 72,863</u>	<u>\$ 4,746,918</u>			
\$ 943,507	\$ 1,586,901	\$ 222,409	\$ 804,873	\$ 43,679	\$ 1,218,412	\$ 72,863	\$ 4,746,918			
-	-	-	65,135	-	(65,135)	-	-			
-	-	-	-	45,772	(45,772)	-	-			
-	-	-	-	-	(660,455)	-	(660,455)			
56,610	(56,610)	-	-	-	-	-	-			
1,312	8,958	12,720	-	-	707,950	-	707,950			
-	-	-	-	-	(1,504)	(301)	(1,805)			
<u>\$ 1,001,429</u>	<u>\$ 1,539,249</u>	<u>\$ 235,129</u>	<u>\$ 870,008</u>	<u>\$ 89,451</u>	<u>\$ 1,153,496</u>	<u>\$ 73,164</u>	<u>\$ 4,815,598</u>			

101 年度

101年1月1日餘額
100年度盈餘指撥及分配：
法定盈餘公積
特別盈餘公積
現金股利
本期淨利
股份基礎給付交易
本期其他綜合損益
101年12月31日餘額

102 年度

102年1月1日餘額
101年度盈餘指撥及分配：
法定盈餘公積
特別盈餘公積
現金股利
資本公積配發股票股利
本期淨利
股份基礎給付交易
本期其他綜合損益
102年12月31日餘額

後附合併財務報告附註為本合併財務報告之一部分，請併同參閱。



董事長：黃肇雄



經理人：張華禎



會計主管：陳小娟

訊 連 科 技 股 份 有 限 公 司 及 子 公 司
合 併 現 金 流 量 表



單位：新台幣仟元

	102	年	度	101	年	度
營業活動之現金流量						
合併稅前淨利	\$		991,855	\$		900,594
調整項目						
不影響現金流量之收益費損項目						
透過損益按公允價值衡量金融資產之淨利益	(4,413)	(10,225)
折舊費用			20,403			20,989
各項攤提			286			939
利息收入	(20,225)	(14,005)
員工認股權酬勞成本			15,224			8,394
報廢不動產、廠房及設備損失			4			-
與營業活動相關之資產/負債變動數						
與營業活動相關之資產之淨變動						
持有供交易之金融資產			804,048			419,290
應收票據及帳款			23,460			158,833
其他應收款	(8,051)	(9,402)
存貨	(468)	(321)
其他流動資產	(25,873)	(4,445)
其他非流動資產	(21,252)	(-
與營業活動相關之負債之淨變動						
應付帳款	(123,336)	(159,904)
其他應付款	(16,558)	(103,724)
其他流動負債			75,329	(69)
負債準備			8,197			46,616
其他非流動負債	(403)	(523)
營運產生之現金流入			1,718,227			1,261,927
收取之利息			18,980			14,068
支付之所得稅	(144,268)	(154,883)
支付之股利	(660,455)	(660,455)
營業活動之淨現金流入			932,484			460,657
投資活動之現金流量						
取得不動產、廠房及設備	(5,363)	(4,178)
存出保證金減少			533			878
投資活動之淨現金流出	(4,830)	(3,300)
籌資活動之現金流量						
存入保證金增加			462			1,717
員工執行認股權			7,766			-
籌資活動之淨現金流入			8,228			1,717
匯率影響數			7,427	(54,510)
本期現金及約當現金增加數			943,309			404,564
期初現金及約當現金餘額			3,123,259			2,718,695
期末現金及約當現金餘額	\$		4,066,568	\$		3,123,259

後附合併財務報告附註為本合併財務報告之一部分，請併同參閱。

董事長：黃肇雄



經理人：張華禎



會計主管：陳小娟



訊連科技股份有限公司及子公司
合併財務報告附註

單位：新台幣仟元
(除特別註明者外)

一、公司沿革

訊連科技股份有限公司(以下簡稱「本公司」)於民國 79 年 8 月在中華民國設立，本公司股票自民國 89 年 10 月 11 日起在財團法人中華民國證券櫃檯買賣中心掛牌買賣，並於民國 93 年 9 月 27 日起轉至台灣證券交易所掛牌上市交易。本公司及子公司(以下統稱「本集團」)主要營業項目為電腦軟體之研發設計及銷售業務等。

二、通過財務報告之日期及程序

本合併財務報告已於民國 103 年 2 月 12 日經董事會通過後發布。

三、新發布及修訂準則及解釋之適用

(一) 已採用金融監督管理委員會(以下簡稱「金管會」)認可之新發布、修正後國際財務報導準則之影響

本年度係首次採用國際財務報導準則，故不適用。

(二) 尚未採用金管會認可之新發布、修正後國際財務報導準則之影響

1. 國際財務報導準則第 9 號「金融工具：金融資產分類與衡量」

(1) 國際會計準則理事會於民國 98 年 11 月發布國際財務報導準則第 9 號，生效日為民國 102 年 1 月 1 日，得提前適用(惟國際會計準則理事會於民國 102 年 11 月 19 日業已刪除強制適用日期，得立即選擇適用)。此準則雖經金管會認可，惟金管會規定我國於民國 102 年適用國際財務報導準則時，企業不得提前採用此準則，應採用國際會計準則第 39 號「金融工具：認列與衡量」2009 年版本之規定。

(2) 此準則係取代國際會計準則第 39 號之第一階段。國際財務報導準則第 9 號提出金融工具分類及衡量之新規定，且可能影響本集團金融工具之會計處理。

(三) 國際會計準則理事會已發布但尚未經金管會認可之國際財務報導準則之影響

經國際會計準則理事會發布，但尚未經金管會認可，實際適用應以金管會規定為準之新準則、解釋及修正之影響評估如下：

新準則、解釋及修正	主要修正內容	IASB發布之生效日
國際財務報導準則第7號之比較揭露對首次採用者之有限度豁免(修正國際財務報導準則第1號)	允許企業首次適用IFRSs時，得選擇適用國際財務報導準則第7號「金融工具：揭露」之過渡規定，無須揭露比較資訊。	民國99年7月1日
2010年國際財務報導準則之改善	修正國際財務報導準則第1、3及7號、國際會計準則第1及34號及國際財務報導解釋第13號相關規定。	民國100年1月1日
國際財務報導準則第9號「金融工具：金融負債分類及衡量」	要求指定公允價值變動列入損益之金融負債須將與該金融負債發行人本身有關之信用風險所產生之公允價值變動反映於「其他綜合損益」，且於除列時其相關損益不得轉列當期損益。除非於原始認列時，即有合理之證據顯示若將該公允價值變動反映於「其他綜合損益」，會造成重大之會計配比不當(不一致)，則可反映於「當期損益」。(該評估僅可於原始認列時決定，續後不得再重評估)。	民國102年11月19日 (非強制)
揭露-金融資產之移轉(修正國際財務報導準則第7號)	增加對所有於報導日存在之未除列之已移轉金融資產及對已移轉資產之任何持續參與提供額外之量化及質性揭露。	民國100年7月1日
嚴重高度通貨膨脹及首次採用者固定日期之移除(修正國際財務報導準則第1號)	當企業之轉換日在功能性貨幣正常化日以後，該企業得選擇以轉換日之公允價值衡量所持有功能性貨幣正常化日前之所有資產及負債。此修正亦允許企業自轉換日起，推延適用國際會計準則第39號「金融工具」之除列規定及首次採用者不必追溯調整認列首日利益。	民國100年7月1日
遞延所得稅：標的資產之回收(修正國際會計準則第12號)	以公允價值衡量之投資性不動產之資產價值應預設係經由出售回收，除非有其他可反駁此假設之證據存在。此外，此修正亦取代了原解釋公告第21號「所得稅：重估價非折舊性資產之回收」。	民國101年1月1日
國際財務報導準則第10號「合併財務報表」	該準則係在現有架構下重新定義控制之原則，建立以控制作為決定那些個體應納入合併財務報告之基礎；並提供當不易判斷控制時，如何決定控制之額外指引。	民國102年1月1日

新準則、解釋及修正	主要修正內容	IASB發布之生效日
國際財務報導準則第11號「聯合協議」	於判斷聯合協議之類型時，不再只是著重其法律形式而是依合約性權利與義務以決定分類為聯合營運或是合資，且廢除合資得採用比例合併之選擇。	民國102年1月1日
國際財務報導準則第12號「對其他個體權益之揭露」	該準則涵蓋所有對其他個體權益之揭露，包含子公司、聯合協議、關聯企業及未合併結構型個體。	民國102年1月1日
國際會計準則第27號「單獨財務報表」(2011年修正)	刪除合併財務報表之規定，相關規定移至國際財務報導準則第10號「合併財務報表」。	民國102年1月1日
國際會計準則第28號「投資關聯企業及合資」(2011年修正)	配合國際財務報導準則第11號「聯合協議」之訂定，納入合資採用權益法之相關規定。	民國102年1月1日
國際財務報導準則第13號「公允價值衡量」	定義公允價值，於單一國際財務報導準則中訂定衡量公允價值之架構，並規定有關公允價值衡量之揭露，藉以減少衡量公允價值及揭露有關公允價值衡量資訊之不一致及實務分歧，惟並未改變其他準則已規定之公允價值衡量。	民國102年1月1日
國際會計準則第19號「員工給付」(2011年修正)	刪除緩衝區法並於精算損益發生期間認列於其他綜合損益，及規定所有前期服務成本立即認列，並以折現率乘以淨確定給付負債(資產)計算而得之淨利息取代利息成本及計畫資產之預期報酬，且除淨利息外之計畫資產報酬列入其他綜合損益。	民國102年1月1日
其他綜合損益項目之表達(修正國際會計準則第1號)	此修正將綜合損益表之表達，分為「損益」及「其他綜合損益」兩節，且要求「其他綜合損益」節應將後續不重分類至損益者及於符合特定條件時，後續將重分類至損益者予以區分。	民國101年7月1日
國際財務報導解釋第20號「露天礦場於生產階段之剝除成本」	符合特定條件之剝除活動成本應認列為「剝除活動資產」。剝除活動之效益係以產生存貨之形式實現之範圍內，應依國際會計準則第2號「存貨」規定處理。	民國102年1月1日

新準則、解釋及修正	主要修正內容	IASB發布之生效日
揭露-金融資產及金融負債之互抵(修正國際財務報導準則第7號)	應揭露能評估淨額交割約定對企業財務狀況之影響或潛在影響之量化資訊。	民國102年1月1日
金融資產及金融負債之互抵(修正國際會計準則第32號)	釐清國際會計準則第32號中「目前有法律上可執行之權利將所認列之金額互抵」及「在總額交割機制下，亦可視為淨額交割之特定條件」的相關規定。	民國103年1月1日
政府貸款(修正國際財務報導準則第1號)	首次採用者對於在轉換日既存之政府貸款，推延適用國際財務報導準則第9號「金融工具」及國際會計準則第20「政府補助之會計及政府補助之揭露」之規定處理，且於轉換日既存低於市場利率之政府貸款之利益不應認列為政府補助。	民國102年1月1日
2009-2011年對國際財務報導準則之改善	修正國際財務報導第1號和國際會計準則第1、16、32及34號相關規定。	民國102年1月1日
合併財務報表、聯合協議及對其他個體權益之揭露過渡指引(修正國際財務報導準則第10、11及12號)	明確定義所謂「首次適用日」，係指國際財務報導準則第10、11及12號首次適用之年度報導期間之首日。	民國102年1月1日
投資個體(修正國際財務報導準則第10及12號和國際會計準則第27號)	定義何謂「投資個體」及其典型特性。符合投資個體定義之母公司，不應合併其子公司而應適用透過損益按公允價值衡量其子公司。	民國103年1月1日
國際財務報導解釋第21號「稅賦」	除所得稅外，企業對於政府依據法規所徵收之其他稅賦應依國際會計準則第37號「負債準備、或有負債及或有資產」之規定認列負債。	民國103年1月1日
非金融資產之可回收金額之揭露(修正國際會計準則第36號)	當現金產生單位包含商譽或非確定耐用年限之無形資產但未有減損時，移除現行揭露可回收金額之規定。	民國103年1月1日
衍生工具之債務變更及避險會計之繼續(修正國際會計準則第39號)	衍生工具之原始交易雙方同意由一個或多個結算者作為雙方的新交易對象，且符合某些條件時無須停止適用避險會計。	民國103年1月1日

新準則、解釋及修正	主要修正內容	IASB發布之生效日
國際財務報導準則第9號「金融工具：避險會計」及修正國際財務報導準則第9號、國際財務報導準則第7號與國際會計準則第39號	1. 放寬被避險項目及避險工具之符合要件，並刪除高度有效之明確標準以貼近企業風險管理活動對避險會計之適用。 2. 得選擇單獨提早適用原始認列時指定為透過損益按公允價值衡量與該金融負債發行人本身有關之信用風險所產生之公允價值變動反映於「其他綜合損益」之相關規定。	民國102年11月19日 (非強制)
與服務有關之員工或第三方提撥之處理(修正國際會計準則第19號)	允許與服務有關但不隨年資變動之員工或第三方提撥，按當期服務成本之減項處理。隨年資變動者，於服務期間按與退休給付計畫相同方式攤銷。	民國103年7月1日
2010-2012年對國際財務報導準則之改善	修正國際財務報導準則第2、3、8及13號和國際會計準則第16、24及38號相關規定。	民國103年7月1日
2011-2013年對國際財務報導準則之改善	修正國際財務報導準則第1、3及13號和國際會計準則第40號相關規定。	民國103年7月1日

本集團現正評估上述新準則或修正之潛在影響，故暫時無法合理估計對本集團合併財務報告之影響。

四、重大會計政策之彙總說明

編製本合併財務報告所採用之主要會計政策說明如下。除另有說明外，此等政策在所有報導期間一致地適用。

(一) 遵循聲明

1. 本合併財務報告係依據證券發行人財務報告編製準則與金管會認可之國際財務報導準則、國際會計準則、解釋及解釋公告(以下簡稱 IFRSs)編製之首份合併財務報告。
2. 編製民國 101 年 1 月 1 日(本集團轉換至國際財務報導準則日)資產負債表(以下稱「初始資產負債表」)時，本集團已調整依先前中華民國一般公認會計原則編製之財務報告所報導之金額。由中華民國一般公認會計原則轉換至 IFRSs 如何影響本集團之財務狀況、財務績效及現金流量，請詳附註十五說明。

(二) 編製基礎

1. 除下列重要項目外，本合併財務報告係按歷史成本編製：
 - (1) 按公允價值衡量之透過損益按公允價值衡量之金融資產及負債。
 - (2) 按公允價值衡量之現金交割股份基礎給付協議之負債。
 - (3) 按退休基金資產加計未認列前期服務成本與未認列精算損失，減除未認列精算利益與確定福利義務現值之淨額認列之確定福利負債。
2. 編製符合 IFRSs 之財務報告需要使用一些重要會計估計，在應用本集團的會計政策過程中亦需要管理階層運用其判斷，涉及高度判斷或複雜性之項目，或涉及合併財務報告之重大假設及估計之項目，請詳附註五說明。

(三) 合併基礎

1. 合併財務報告編製原則
 - (1) 本集團將所有子公司納入合併財務報告編製之個體。子公司指本集團有權主導其財務及營運政策之所有個體，一般係直接或間接持有其超過 50% 表決權之股份。在評估本集團是否控制另一個體時，已考量目前可執行或可轉換潛在表決權之存在及影響。子公司自收購日（即本集團取得控制之日）起全面合併，於喪失控制之日起停止合併。
 - (2) 集團內公司間之交易、餘額及未實現損益業已銷除。子公司之會計政策已作必要之調整，與本集團採用之政策一致。
 - (3) 損益及其他綜合損益各組成部分歸屬於母公司業主及非控制權益；綜合損益總額亦歸屬於母公司業主及非控制權益，即使非控制權益因而成為虧損餘額。
 - (4) 對子公司持股之變動若未導致喪失控制（與非控制權益之交易），係作為權益交易處理，亦即視為與業主間進行之交易。非控制權益之調整金額與所支付或收取對價之公允價值間之差額係直接認列為權益。
 - (5) 當集團喪失對子公司之控制，對前子公司之剩餘投資係按公允價值重新衡量，公允價值與帳面金額之差額認列為當期損益。對於先前認列於其他綜合損益與該子公司有關之所有金額，其會計處理與本集團若直接處分相關資產或負債之基礎相同，亦即如先前認列為其他綜合損益之利益或損失，於處分相關資產或負債時將被重分類為損益，則當喪失對子公司之控制時，將該利益或損失自權益重分類為損益。

2. 列入合併財務報告之所有子公司如下：

投資公司 名稱	子 公 司 名 稱	業務性質	所持股權百分比		說明
			102年 12月31日	101年 12月31日	
訊連科技股份有限 公司	CyberLink.Com Corp. (CyberLink-USA)	電腦軟體 之銷售	100%	100%	
訊連科技股份有限 公司	CyberLink Europe B. V. (CyberLink-B. V.)	電腦軟體 之銷售	100%	100%	
訊連科技股份有限 公司	CyberLink International Technology Corp. (CyberLink-B. V. I)	對各種事 業之投資	100%	100%	
訊連科技股份有限 公司	訊連投資股份有限公司 (訊連投資)	對各種事 業之投資	100%	100%	
CyberLink International Technology Corp.	CyberLink Inc. (CyberLink-Japan)	電腦軟體 之銷售	100%	100%	

名 稱	名 稱	業務性質	所持股權百分比		說明
			101年1月1日		
訊連科技股份有限 公司	CyberLink.Com Corp. (CyberLink-USA)	電腦軟體 之銷售	100%		
訊連科技股份有限 公司	CyberLink Europe B. V. (CyberLink-B. V.)	電腦軟體 之銷售	100%		
訊連科技股份有限 公司	CyberLink International Technology Corp. (CyberLink-B. V. I)	對各種事 業之投資	100%		
訊連科技股份有限 公司	訊連投資股份有限公司 (訊連投資)	對各種事 業之投資	100%		
CyberLink International Technology Corp.	CyberLink Inc. (CyberLink-Japan)	電腦軟體 之銷售	100%		

3. 未列入合併財務報告之子公司：

無此情形。

4. 子公司會計期間不同之調整及處理方式：

無此情形。

5. 子公司將資金移轉予母公司之能力受重大限制：

無此情形。

(四) 外幣換算

本集團內每一個體之財務報告所列之項目，均係以該個體營運所處主要經濟環境之貨幣（即功能性貨幣）衡量。本合併財務報告係以本公司之功能性貨幣「新台幣」作為表達貨幣列報。

1. 外幣交易及餘額

- (1) 外幣交易採用交易日或衡量日之即期匯率換算為功能性貨幣，換算此等交易產生之換算差額認列為當期損益。
- (2) 外幣貨幣性資產及負債餘額，按資產負債表日之即期匯率評價調整，因調整而產生之換算差額認列為當期損益。
- (3) 外幣非貨幣性資產及負債餘額，屬透過損益按公允價值衡量者，按資產負債表日之即期匯率評價調整，因調整而產生之兌換差額認列為當期損益；屬透過其他綜合損益按公允價值衡量者，按資產負債表日之即期匯率評價調整，因調整而產生之兌換差額認列於其他綜合損益項目；屬非按公允價值衡量者，則按初始交易日之歷史匯率衡量。
- (4) 所有兌換損益在損益表之「其他利益及損失」列報。

2. 國外營運機構之換算

- (1) 功能性貨幣與表達貨幣不同之所有集團個體，其經營結果和財務狀況以下列方式換算為表達貨幣：
 - A. 表達於每一資產負債表之資產及負債係以該資產負債表日之收盤匯率換算；
 - B. 表達於每一綜合損益表之收益及費損係以當期平均匯率換算；及
 - C. 所有因換算而產生之兌換差額認列為其他綜合損益。
- (2) 當部分處分或出售之國外營運機構為子公司時，係按比例將認列為其他綜合損益之累計兌換差額重新歸屬予該國外營運機構之非控制權益。惟當本集團即使仍保留對前子公司之部分權益，但已喪失對國外營運機構屬子公司之控制，則係以處分對國外營運機構之全部權益處理。

(五) 資產負債區分流動及非流動之分類標準

1. 資產符合下列條件之一者，分類為流動資產：

- (1) 預期將於正常營業週期中實現該資產、消耗或意圖出售者。
- (2) 主要為交易目的而持有者。
- (3) 預期於資產負債表日後十二個月內將實現者。
- (4) 現金或約當現金，但於資產負債表日後至少十二個月交換、或用以清償負債受到限制者除外。

本集團將所有不符合上述條件之資產分類為非流動。

2. 負債符合下列條件之一者，分類為流動負債：

- (1) 預期將於正常營業週期中清償者。
- (2) 主要為交易目的而持有者。
- (3) 預期於資產負債表日後十二個月內清償者。
- (4) 不能無條件將清償期限遞延至資產負債表日後至少十二個月者。負債之條款，可能依交易對方之選擇，以發行權益工具而導致清償者，不影響其分類。

本集團將所有不符合上述條件之負債分類為非流動。

(六) 約當現金

約當現金係指短期並具高度流動性之投資，該投資可隨時轉換成定額現金且價值變動之風險甚小。定期存款符合前述定義且其持有目的係為滿足營運上之短期現金承諾者，分類為約當現金。

(七) 透過損益按公允價值衡量之金融資產

1. 透過損益按公允價值衡量之金融資產係指持有供交易之金融資產。金融資產若在取得時主要係為短期內出售，則分類為持有供交易之金融資產。
2. 本集團對於符合交易慣例之持有供交易之金融資產係採用交易日會計。
3. 透過損益按公允價值衡量之金融資產，於原始認列時按公允價值衡量，相關交易成本則認列為當期損益。續後按公允價值衡量，其公允價值之變動認列於當期損益。

(八) 應收帳款

係屬原始產生之應收款，係在正常營業過程中就商品銷售或服務提供所產生之應收客戶款項。於原始認列時按公允價值衡量，後續採有效利息法按攤銷後成本扣除減損後之金額衡量。惟屬未付息之短期應收帳款，因折現影響不重大，後續以原始發票金額衡量。

(九) 金融資產減損

1. 本集團於每一資產負債表日，評估是否已經存在減損之任何客觀證據，顯示某一或一組金融資產於原始認列後發生一項或多項事項（即「損失事項」），且該損失事項對一金融資產或一組金融資產之估計未來現金流量具有能可靠估計之影響。
2. 本集團用以決定是否存在減損損失之客觀證據的政策如下：
 - (1) 發行人或債務人之重大財務困難；
 - (2) 違約，諸如利息或本金支付之延滯或不償付；
 - (3) 本集團因與債務人財務困難相關之經濟或法律理由，給予債務人原不可能考量之讓步；
 - (4) 債務人將進入破產或其他財務重整之可能性大增；
 - (5) 由於財務困難而使該金融資產之活絡市場消失；
 - (6) 可觀察到之資料顯示，一組金融資產之估計未來現金流量於該等資產原始認列後發生可衡量之減少，雖然該減少尚無法認定係屬該組中之某個別金融資產，該等資料包括該組金融資產之債務人償付狀況之不利變化，或與該組金融資產中資產違約有關之全國性或區域性經濟情況；
 - (7) 發行人所處營運之技術、市場、經濟或法令環境中所發生具不利影響之重大改變的資訊，且該證據顯示可能無法收回該權益投資之投資成本；或
 - (8) 權益工具投資之公允價值大幅或持久性下跌至低於成本。
3. 本集團經評估當已存在減損之客觀證據，且已發生減損損失時，按以下各類別處理：
 - (1) 以攤銷後成本衡量之金融資產
係以該資產帳面金額與估計未來現金流量按該金融資產原始有效利率

折現之現值間之差額，認列減損損失於當期損益。當後續期間減損損失金額減少，且該減少能客觀地與認列減損後發生之事項相連結，則先前認列之減損損失在未認列減損情況下於迴轉日應有之攤銷後成本之限額內於當期損益迴轉。認列及迴轉減損損失之金額係藉由備抵帳戶調整資產之帳面金額。

(2) 以成本衡量之金融資產

係以該資產帳面金額與估計未來現金流量按類似金融資產之現時市場報酬率折現之現值間之差額，認列減損損失於當期損益。此類減損損失續後不得迴轉。認列減損損失之金額係藉由備抵帳戶調整資產之帳面金額。

(十) 金融資產之除列

本集團於符合下列情況之一時，將除列金融資產：

1. 收取來自金融資產現金流量之合約權利失效。
2. 移轉收取金融資產現金流量之合約權利，且業已移轉金融資產所有權之幾乎所有風險及報酬。
3. 移轉收取金融資產現金流量之合約權利，惟未保留對金融資產之控制。

(十一) 存貨

以取得成本為入帳基礎，成本結轉按加權平均法計算，期末存貨採成本與淨變現價值孰低法評價，比較成本與淨變現價值孰低時，採逐項比較法。淨變現價值係指在正常情況下之估計售價減除至完工尚需投入之成本及相關變動銷售費用後之餘額。

(十二) 不動產、廠房及設備

1. 不動產、廠房及設備係以取得成本為入帳基礎。
2. 後續成本只有在與該項目有關之未來經濟效益很有可能流入本集團，且該項目之成本能可靠衡量時，才包括在資產之帳面金額或認列為一項單獨資產。被重置部分之帳面金額應除列。所有其他維修費用於發生時認列為當期損益。
3. 不動產、廠房及設備之後續衡量採成本模式，除土地不提列折舊外，其他按估計耐用年限以直線法計提折舊。不動產、廠房及設備各項組成若屬重大，則單獨提列折舊。
4. 本集團於每一財務年度結束日對各項資產之殘值、耐用年限及折舊方法進行檢視，若殘值及耐用年限之預期值與先前之估計不同時，或資產所含之未來經濟效益之預期消耗型態已有重大變動，則自變動發生日起依國際會計準則第 8 號「會計政策、會計估計變動及錯誤」之會計估計變動規定處理。各項資產之耐用年限如下：

房屋及建築	50年
機器設備	3年
辦公設備	5年
運輸設備	5年

(十三) 投資性不動產

投資性不動產以取得成本認列，後續衡量採成本模式。除土地外，按估計耐用年限以直線法提列折舊，耐用年限為50年。

(十四) 無形資產

係為研發電腦軟體而使用之專利權等，以取得成本為入帳基礎，按其估計效益年數分年平均攤提。

(十五) 非金融資產減損

本集團於資產負債表日針對有減損跡象之資產，估計其可回收金額，當可回收金額低於其帳面價值時，則認列減損損失。可回收金額係指一項資產之公允價值減出售成本或其使用價值，兩者較高者。當以前年度認列資產減損之情況不存在或減少時，則迴轉減損損失，惟迴轉減損損失而增加之資產帳面金額，不超過該資產若未認列減損損失情況下減除折舊或攤銷後之帳面金額。

(十六) 應付帳款及票據

應付帳款及票據係在正常營業過程中自供應商取得商品或勞務而應支付之義務。於原始認列時按公允價值衡量，後續採有效利息法按攤銷後成本衡量。惟屬未付息之短期應付帳款，因折現影響不重大，後續以原始發票金額衡量。

(十七) 金融負債之除列

本集團於合約所載之義務履行、取消或到期時，除列金融負債。

(十八) 負債準備

負債準備係因過去事件而負有現時法定或推定義務，很有可能需要流出具經濟效益之資源以清償該義務，且該義務之金額能可靠估計時認列。負債準備之衡量係以資產負債表日清償該義務所需支出之最佳估計現值衡量，折現率採用反映目前市場對貨幣時間價值及負債特定風險之評估之稅前折現率，折現之攤銷認列為利息費用。未來營運損失不得認列負債準備。

(十九) 員工福利

1. 短期員工福利

短期員工福利係以預期支付之非折現金額衡量，並於相關服務提供時認列為費用。

2. 退休金

(1) 確定提撥計畫

對於確定提撥計畫，係依權責發生基礎將應提撥之退休基金數額認列為當期之退休金成本。預付提撥金於可退還現金或減少未來給付之範圍內認列為資產。

(2) 確定福利計畫

A. 確定福利計畫下之淨義務係以員工當期或過去服務所賺得之未來福利金額折現計算，並以資產負債表日之確定福利義務現值減

除計畫資產之公允價值及未認列之前期服務成本。確定福利淨義務每年由精算師採用預計單位福利法計算，折現率則參考資產負債表日與確定福利計畫之貨幣及期間一致之高品質公司債之市場殖利率決定；在此類債券無深度市場之國家，係使用政府公債（於資產負債表日）之市場殖利率。

B. 確定福利計畫產生之精算損益係於發生當期認列為損益。

C. 前期服務成本屬立即既得者，則相關費用立即認列為損益；非屬立即既得者，則以直線法於平均既得期間認列為損益。

3. 員工分紅及董監酬勞

員工分紅及董監事酬勞係於具法律或推定義務且金額可合理估計時，認列為費用及負債。嗣後股東會決議實際配發金額與估列金額有差異時，則按會計估計變動處理。另本集團係以財務報告年度之次年度股東會決議日前一日之每股公允價值，並考慮除權除息影響後之金額，計算股票紅利之股數。

(二十) 員工股份基礎給付

1. 以權益交割之股份基礎給付協議係於給與日以所給與權益商品之公允價值衡量所取得之員工勞務，於既得期間認列為酬勞成本，並相對調整權益。權益商品之公允價值應反映市價既得條件及非既得條件之影響。認列之酬勞成本係隨著預期將符合服務條件及非市價既得條件之獎酬數量予以調整，直至最終認列金額係以既得日既得數量認列。
2. 以現金交割之股份基礎給付協議，係以所承擔負債之公允價值，於既得期間內認列為酬勞成本及負債，並於各個資產負債表日及交割日按所給與權益商品之公允價值衡量，任何變動認列為當期損益。

(二十一) 所得稅

1. 所得稅費用包含當期及遞延所得稅。除與列入其他綜合損益或直接列入權益之項目有關之所得稅分別列入其他綜合損益或直接列入權益外，所得稅係認列於損益。
2. 本集團依據營運及產生應課稅所得之所在國家，在資產負債表日已立法或已實質性立法之稅率計算當期所得稅。管理階層就適用所得稅相關法規定期評估所得稅申報之狀況，並在適用情況下根據預期須向稅捐機關支付之稅款估列所得稅負債。未分配盈餘依所得稅法加徵 10% 之所得稅，俟盈餘產生年度之次年度於股東會通過盈餘分派案後，始就實際盈餘之分派情形，認列 10% 之未分配盈餘所得稅費用。
3. 遞延所得稅採用資產負債表法，按資產及負債之課稅基礎與其於合併資產負債表之帳面金額所產生之暫時性差異認列。源自於原始認列之商譽所產生之遞延所得稅負債則不予認列，若遞延所得稅源自於交易（不包括企業合併）中對資產或負債之原始認列，且在交易當時未影響會計利潤或課稅所得（課稅損失），則不予認列。若投資子公司產生之暫時性差異，本集團可以控制暫時性差異迴轉之時間點，且暫時性差異很有可能於可預見之未來不會迴轉者則不予認列。遞延所得稅採用在資產負債表日已立法或已實質性立法，並於有關之遞延所得稅資產實現或遞延所得稅負債清償時預期適用之稅率及稅法為準。

4. 遞延所得稅資產於暫時性差異很有可能用以抵減未來應課稅所得之範圍內認列，並於每一資產負債表日重評估未認列及已認列之遞延所得稅資產。
5. 當有法定執行權將所認列之當期所得稅資產及負債金額互抵且有意圖以淨額基礎清償或同時實現資產及清償負債時，始將當期所得稅資產及當期所得稅負債互抵；當有法定執行權將當期所得稅資產及當期所得稅負債互抵，且遞延所得稅資產及負債由同一稅捐機關課徵所得稅之同一納稅主體、或不同納稅主體產生但各主體意圖以淨額基礎清償或同時實現資產及清償負債時，始將遞延所得稅資產及負債互抵。
6. 因研究發展支出及人才培訓支出等而產生之未使用所得稅抵減遞轉後期部分，係在很有可能未來課稅所得以供未使用所得稅抵減使用之範圍內，認列遞延所得稅資產。

(二十二) 股利分配

分派予本公司股東之現金股利於股東會決議分派時於財務報告認列為負債。

(二十三) 收入及成本認列

1. 本集團銷售電腦軟體相關產品。收入係正常營業活動中對集團外顧客銷售商品已收或應收對價之公允價值，以扣除增值稅、支付顧客的酬金、銷貨退回、數量折扣及折讓之淨額表達。
2. 商品銷售於商品交付予買方、銷貨金額能可靠衡量且未來經濟效益很有可能流入企業時認列收入。當與所有權相關之重大風險與報酬已移轉予顧客，本集團對商品既不持續參與管理亦未維持有效控制且顧客根據銷售合約接受商品，或有客觀證據顯示所有接受條款均已符合時，商品交付方屬發生。
3. 與電腦硬體廠商搭售的產品，係依合約約定金額於授權產品交付予廠商時認列收入，或依廠商將內建本集團軟體的產品出售後定期提供予本集團的結算報表認列收入，其中此類廠商的結算報表通常在出貨之次一季提供予本集團；若係經由經銷、零售通路銷售的產品，通常在產品運送予經銷商、零售通路時認列收入；本集團透過網際網路銷售的產品，係依網路通路商所提供的銷售報表認列收入，通常是在產品出售之次月提供。
4. 本集團不定期免費提供客戶經由網路下載軟體除錯程式附件，是項服務非本集團產品銷售所伴隨的義務，亦不增加產品之主要功能，故於銷貨時估列之相關服務成本及負債，不影響收入之認列。
5. 本集團對銷售之產品提供價格折扣及瑕疵品退回權，採用歷史經驗估計折扣及退貨，於銷貨認列時提列備抵銷貨退回及折讓。
6. 產品銷售成本包含了產品包裝與製造成本、支付第三者的權利金、提列的權利金負債準備及呆滯與過時之存貨跌價損失等。

7. 以買賣有價證券為專業之子公司，其出售有價證券係於買賣證券成交日認列收入及成本。

(二十四) 營運部門

本集團營運部門資訊與提供給主要營運決策者之內部管理報告採一致之方式報導。主要營運決策者負責分配資源予營運部門並評估其績效，經辨識本集團之主要營運決策者為董事會。

五、重大會計判斷、估計及假設不確定性之主要來源

本集團編製本合併財務報告時，管理階層已運用其判斷以決定所採用之會計政策，並依據資產負債表日當時之情況對於未來事件之合理預期以作出會計估計及假設。所作出之重大會計估計與假設可能與實際結果存有差異，將考量歷史經驗及其他因子持續評估及調整。請詳下列對重大會計判斷、估計與假設不確定性之說明：

(一) 會計政策採用之重要判斷

1. 金融資產－權益投資之減損

本集團依據國際會計準則第 39 號決定個別金融資產－權益投資是否發生減損，於作此項決定時需重大判斷。本集團評估個別權益投資之公允價值低於其成本的時間及金額，以及被投資者之財務健全情況和短期業務前景，包括產業及部門績效、技術變遷以及營運及融資現金流量等因素。

2. 投資性不動產

本集團持有之部分不動產的目的係為賺取租金或資本增值，始將該不動產分類為投資性不動產項下。

(二) 重要會計估計及假設

1. 遞延所得稅資產之可實現性

遞延所得稅資產係於未來很有可能有足夠之課稅所得供可減除暫時性差異使用時方予以認列。評估遞延所得稅資產之可實現性時，必須涉及管理階層之重大會計判斷及估計，包含預期未來銷貨收入成長及利潤率、免稅期間、可使用之所得稅抵減、稅務規劃等假設。任何關於全球經濟環境、產業環境的變遷及法令的改變，均可能引起遞延所得稅資產之重大調整。截至民國 102 年 12 月 31 日，本集團認列之遞延所得稅資產為 \$37,541。

2. 權利金負債準備之提列

本集團依據所處產業特性、其他已知原因以及管理階層的判斷估計可能發生的權利金支出，並於相關產品出售當期認列為產品銷售成本。任何產業環境之變遷，均可能會重大影響本集團權利金負債準備之金額。截至民國 102 年 12 月 31 日，本集團認列之權利金負債準備為 \$314,046。

六、重要會計科目之說明

(一) 現金及約當現金

	102年12月31日	101年12月31日	101年1月1日
庫存現金	\$ 262	\$ 262	\$ 282
支票存款及活期存款	1,191,022	1,616,978	1,367,699
定期存款	2,875,284	1,506,019	1,350,714
	<u>\$ 4,066,568</u>	<u>\$ 3,123,259</u>	<u>\$ 2,718,695</u>

1. 本集團往來之金融機構信用品質良好，且本集團與多家金融機構往來以分散信用風險，預期發生違約之可能性甚低，於資產負債表日最大信用風險之暴險金額為現金及約當現金之帳面金額。
2. 本集團未有將現金及約當現金提供作為質押擔保之情形。

(二) 透過損益按公允價值衡量之金融資產-流動

	102年12月31日	101年12月31日	101年1月1日
持有供交易之金融資產			
債券型基金	\$ 178,734	\$ 968,467	\$ 1,384,154
評價調整	2,310	12,212	5,590
	<u>\$ 181,044</u>	<u>\$ 980,679</u>	<u>\$ 1,389,744</u>

本集團持有供交易之金融資產於民國 102 年及 101 年度認列之淨利益分別計 \$4,413 及 \$10,225。

(三) 應收票據

	102年12月31日	101年12月31日	101年1月1日
應收票據	\$ 5,849	\$ 5,204	\$ 16,826
減：備抵呆帳	(30)	(30)	(30)
	<u>\$ 5,819</u>	<u>\$ 5,174</u>	<u>\$ 16,796</u>

(四) 應收帳款

	102年12月31日	101年12月31日	101年1月1日
應收帳款	\$ 282,495	\$ 307,474	\$ 461,173
減：備抵銷售退回及折讓	(19,870)	(25,851)	(25,853)
減：備抵呆帳	(518)	(518)	(518)
	<u>\$ 262,107</u>	<u>\$ 281,105</u>	<u>\$ 434,802</u>

1. 本集團之應收帳款於民國 102 年 12 月 31 日、101 年 12 月 31 日及 101 年 1 月 1 日最大信用風險之暴險金額為每類應收帳款之帳面金額。
2. 本集團並未持有任何擔保品。

(五) 以成本衡量之金融資產

項 目	102年12月31日	101年12月31日	101年1月1日
非流動項目：			
非上市櫃公司股票	\$ 53,007	\$ 52,891	\$ 53,077

1. 本集團持有之非上市櫃公司股票投資依據投資之意圖應分類為備供出售金融資產，惟因該標的非於活絡市場公開交易，且無法取得足夠之類似公司之產業資訊及被投資公司之相關財務資訊，因此無法合理可靠衡量其公允價值，故分類為「以成本衡量之金融資產」。
2. 本集團民國102年12月31日、101年12月31日及101年1月1日以成本衡量之金融資產未有提供質押之情況。

(六) 不動產、廠房及設備

	土地	房屋及建築	機器設備	辦公設備	運輸設備	合計
<u>102年1月1日</u>						
成本	\$220,698	\$ 180,796	\$43,541	\$ 9,808	\$ 5,092	\$459,935
累計折舊	-	(67,241)	(35,148)	(8,017)	(2,448)	(112,854)
	<u>\$220,698</u>	<u>\$ 113,555</u>	<u>\$ 8,393</u>	<u>\$ 1,791</u>	<u>\$ 2,644</u>	<u>\$347,081</u>
<u>102年</u>						
1月1日	\$220,698	\$ 113,555	\$ 8,393	\$ 1,791	\$ 2,644	\$347,081
增添	-	-	5,102	261	-	5,363
資產處分成本	-	(37,830)	(26,386)	(2,670)	-	(66,886)
處分日之累計折舊餘額	-	37,830	26,386	2,666	-	66,882
折舊費用	-	(3,647)	(4,216)	(769)	(849)	(9,481)
淨兌換差額	-	(432)	(149)	112	-	(469)
12月31日	<u>\$220,698</u>	<u>\$ 109,476</u>	<u>\$ 9,130</u>	<u>\$ 1,391</u>	<u>\$ 1,795</u>	<u>\$342,490</u>
<u>102年12月31日</u>						
成本	\$220,698	\$ 142,412	\$21,828	\$ 7,293	\$ 5,092	\$397,323
累計折舊	-	(32,936)	(12,698)	(5,902)	(3,297)	(54,833)
	<u>\$220,698</u>	<u>\$ 109,476</u>	<u>\$ 9,130</u>	<u>\$ 1,391</u>	<u>\$ 1,795</u>	<u>\$342,490</u>

	<u>土地</u>	<u>房屋及建築</u>	<u>機器設備</u>	<u>辦公設備</u>	<u>運輸設備</u>	<u>合計</u>
<u>101年1月1日</u>						
成本	\$220,698	\$ 181,368	\$40,393	\$ 9,811	\$ 5,092	\$457,362
累計折舊	-	(63,508)	(31,081)	(7,562)	(1,599)	(103,750)
	<u>\$220,698</u>	<u>\$ 117,860</u>	<u>\$ 9,312</u>	<u>\$ 2,249</u>	<u>\$ 3,493</u>	<u>\$353,612</u>
<u>101年</u>						
1月1日	\$220,698	\$ 117,860	\$ 9,312	\$ 2,249	\$ 3,493	\$353,612
增添	-	-	3,668	510	-	4,178
折舊費用	-	(3,840)	(4,488)	(890)	(849)	(10,067)
淨兌換差額	-	(465)	(99)	(78)	-	(642)
12月31日	<u>\$220,698</u>	<u>\$ 113,555</u>	<u>\$ 8,393</u>	<u>\$ 1,791</u>	<u>\$ 2,644</u>	<u>\$347,081</u>
<u>101年12月31日</u>						
成本	\$220,698	\$ 180,796	\$43,541	\$ 9,808	\$ 5,092	\$459,935
累計折舊	-	(67,241)	(35,148)	(8,017)	(2,448)	(112,854)
	<u>\$220,698</u>	<u>\$ 113,555</u>	<u>\$ 8,393</u>	<u>\$ 1,791</u>	<u>\$ 2,644</u>	<u>\$347,081</u>

(七) 投資性不動產

	<u>土地</u>	<u>房屋及建築</u>	<u>合計</u>
<u>102年1月1日</u>			
成本	\$ 799,024	\$ 556,079	\$ 1,355,103
累計折舊	-	(42,756)	(42,756)
	<u>\$ 799,024</u>	<u>\$ 513,323</u>	<u>\$ 1,312,347</u>
<u>102年</u>			
1月1日	\$ 799,024	\$ 513,323	\$ 1,312,347
折舊費用	-	(10,922)	(10,922)
12月31日	<u>\$ 799,024</u>	<u>\$ 502,401</u>	<u>\$ 1,301,425</u>
<u>102年12月31日</u>			
成本	\$ 799,024	\$ 556,079	\$ 1,355,103
累計折舊	-	(53,678)	(53,678)
	<u>\$ 799,024</u>	<u>\$ 502,401</u>	<u>\$ 1,301,425</u>

	<u>土地</u>	<u>房屋及建築</u>	<u>合計</u>
<u>101年1月1日</u>			
成本	\$ 799,024	\$ 556,079	\$ 1,355,103
累計折舊	-	(31,834)	(31,834)
	<u>\$ 799,024</u>	<u>\$ 524,245</u>	<u>\$ 1,323,269</u>
<u>101年</u>			
1月1日	\$ 799,024	\$ 524,245	\$ 1,323,269
折舊費用	-	(10,922)	(10,922)
12月31日	<u>\$ 799,024</u>	<u>\$ 513,323</u>	<u>\$ 1,312,347</u>
<u>101年12月31日</u>			
成本	\$ 799,024	\$ 556,079	\$ 1,355,103
累計折舊	-	(42,756)	(42,756)
	<u>\$ 799,024</u>	<u>\$ 513,323</u>	<u>\$ 1,312,347</u>

1. 投資性不動產之租金收入及直接營運費用：

	<u>102年度</u>	<u>101年度</u>
投資性不動產之租金收入	\$ 48,505	\$ 38,746
當期產生租金收入之投資性不動產所發生之直接營運費用	\$ 14,055	\$ 11,422
當期末產生租金收入之投資性不動產所發生之直接營運費用	\$ -	\$ 2,372

2. 本集團持有之投資性不動產於民國 102 年 12 月 31 日、101 年 12 月 31 日及 101 年 1 月 1 日之公允價值分別為 \$2,010,825、\$1,851,581 及 \$1,740,803，上開公允價值係根據相關資產鄰近地區類似不動產之市場交易價格評估而得。

(八) 應付帳款

	<u>102年12月31日</u>	<u>101年12月31日</u>	<u>101年1月1日</u>
應付權利金	\$ 273,781	\$ 391,593	\$ 567,785
其他	10,565	9,981	6,005
	<u>\$ 284,346</u>	<u>\$ 401,574</u>	<u>\$ 573,790</u>

(九) 其他應付款

	102年12月31日	101年12月31日	101年1月1日
代收權利金款項	\$ 303,348	\$ 379,064	\$ 399,392
應付員工紅利及董監酬勞	121,178	113,500	117,056
應付薪資	79,081	26,894	82,539
應付員工獎金	55,519	51,434	79,505
應付促銷費	35,765	31,128	28,514
應付勞務費	21,335	16,188	20,523
應付員工紅利-97年度以前	20,444	20,678	20,878
應付佣金	12,850	10,522	12,413
應付費用-其他	23,979	24,397	21,657
其他應付款-其他	1,910	10,672	16,951
	<u>\$ 675,409</u>	<u>\$ 684,477</u>	<u>\$ 799,428</u>

(十) 負債準備

	權利金	軟體除錯成本	合計
<u>102年</u>			
1月1日	\$ 302,782	\$ 12,085	\$ 314,867
本期新增之負債準備	19,031	-	19,031
本期使用之負債準備	(7,767)	-	(7,767)
本期迴轉之未使用金額	-	(3,067)	(3,067)
12月31日	<u>\$ 314,046</u>	<u>\$ 9,018</u>	<u>\$ 323,064</u>
	權利金	軟體除錯成本	合計
<u>101年</u>			
1月1日	\$ 254,709	\$ 13,542	\$ 268,251
本期新增之負債準備	48,073	-	48,073
本期迴轉之未使用金額	-	(1,457)	(1,457)
12月31日	<u>\$ 302,782</u>	<u>\$ 12,085</u>	<u>\$ 314,867</u>

負債準備分析如下：

	102年12月31日	101年12月31日	101年1月1日
非流動	<u>\$ 323,064</u>	<u>\$ 314,867</u>	<u>\$ 268,251</u>

1. 權利金

本集團依據所處產業特性、其他已知原因以及管理階層的判斷估計可能發生的權利金支出，並於相關產品出售當期認列為產品銷售成本。任何產業環境之變遷，均可能會重大影響本集團權利金負債準備之金額。該權利金負債準備，將於專利所有權人求償時支付。

2. 軟體除錯成本

本集團不定期免費提供客戶經由網路下載軟體除錯程式附件，配合銷貨收入估列相關之軟體除錯成本及負債。

(十一)退休金

1. (1) 本公司依據「勞動基準法」之規定，訂有確定福利之退休辦法，適用於民國 94 年 7 月 1 日實施「勞工退休金條例」前所有正式員工之服務年資，以及於實施「勞工退休金條例」後選擇繼續適用勞動基準法員工之後續服務年資。員工符合退休條件者，退休金之支付係根據服務年資及退休前 6 個月之平均薪資計算，15 年以內(含)的服務年資每滿一年給予兩個基數，超過 15 年之服務年資每滿一年給予一個基數，惟累積最高以 45 個基數為限。本公司按月就薪資總額 2% 提撥退休基金，以勞工退休準備金監督委員會之名義專戶儲存於台灣銀行。

(2) 資產負債表認列之金額如下：

	102年12月31日	101年12月31日	101年1月1日
確定福利義務現值	(\$ 82,889)	(\$ 77,080)	(\$ 60,496)
計畫資產公允價值	20,848	19,395	18,015
認列於資產負債表之淨負債	(\$ 62,041)	(\$ 57,685)	(\$ 42,481)

(3) 確定福利義務現值之變動如下：

	102年	101年
1月1日確定福利義務現值	(\$ 77,080)	(\$ 60,496)
利息成本	(1,156)	(1,059)
精算損益	(4,653)	(15,525)
12月31日確定福利義務現值	(\$ 82,889)	(\$ 77,080)

(4) 計畫資產公允價值之變動如下：

	102年	101年
1月1日計畫資產之公允價值	\$ 19,395	\$ 18,015
計畫資產預期報酬	359	382
精算損益	(106)	(202)
雇主之提撥金	1,200	1,200
12月31日計畫資產之公允價值	\$ 20,848	\$ 19,395

(5) 認列於綜合損益表之費用總額：

	102年度	101年度
利息成本	\$ 1,156	\$ 1,059
計畫資產之預期報酬	(359)	(382)
當期退休金成本	\$ 797	\$ 677

上述費用認列於綜合損益表中之各類成本及費用明細如下：

	102年度	101年度
推銷費用	\$ 192	\$ 173
管理費用	85	71
研究發展費用	520	433
	<u>\$ 797</u>	<u>\$ 677</u>

(6)認列於其他綜合損益之精算損益如下：

	102年度	101年度
本期認列	\$ 4,760	\$ 15,726
累積金額	<u>\$ 20,486</u>	<u>\$ 15,726</u>

(7)本公司之確定福利退休計畫資產，係由台灣銀行按該基金年度投資運用計畫所定委託經營項目之比例及金額範圍內，依勞工退休基金收支保管及運用辦法第六條之項目（即存放國內外之金融機構，投資國內外上市、上櫃或私募之權益證券及投資國內外不動產之證券化商品等）辦理委託經營。該基金之運用，其每年決算分配之最低收益，不得低於依當地銀行二年定期存款利率計算之收益。102年及101年12月31日構成總計畫資產公允價值之百分比，請詳政府公告之各年度之勞工退休基金運用報告。

整體計畫資產預期報酬率係根據歷史報酬趨勢，對義務之整體期間報酬之預測，並參考勞工退休基金監理會對勞工退休基金之運用情形，於考量最低收益不得低於當地銀行二年定期存款利率之收益之影響所作之估計。

民國102年及101年度，本公司計畫資產之實際報酬分別為\$253及\$180。

(8)有關退休金之精算假設彙總如下：

	102年度	101年度	100年度
折現率	2.00%	1.50%	2.00%
未來薪資增加率	3.00%	3.00%	3.00%
計畫資產預期長期報酬率	1.75%	1.75%	2.00%

對於未來死亡率之假設係按照臺灣壽險業第五回經驗生命表估計。

(9)經驗調整之歷史資訊如下：

	102年度	101年度
確定福利義務現值	(\$ 82,889)	(\$ 77,080)
計畫資產公允價值	20,848	19,395
計畫剩餘(短絀)	<u>(\$ 62,041)</u>	<u>(\$ 57,685)</u>
計畫負債之經驗調整	(\$ 6,305)	(\$ 9,330)
計畫負債之精算假設改變調整	<u>\$ 1,652</u>	<u>(\$ 6,195)</u>
計畫資產之經驗調整	<u>(\$ 106)</u>	<u>(\$ 202)</u>

(10)本公司於民國102年12月31日後一年內預計支付予退休計畫之提撥金為\$1,200。

2. (1)自民國 94 年 7 月 1 日起，本公司依據「勞工退休金條例」，訂有確定提撥之退休辦法，適用於本國籍之員工。本公司就員工選擇適用「勞工退休金條例」所定之勞工退休金制度部分，每月按不低於薪資之 6%提繳勞工退休金至勞保局員工個人帳戶，員工退休金之支付依員工個人之退休金專戶及累積收益之金額採月退休金或一次退休金方式領取。
- (2)民國 102 年及 101 年度，本公司依上開退休金辦法認列之退休金成本分別為\$22,608 及\$22,058。
- (3)民國 102 年及 101 年度，國外子公司依當地政府相關就業法令提撥之退休金分別為\$4,028 及\$5,216。
- (4)國內子公司無所屬員工，故未制定退休辦法及相關政策。

(十二)股份基礎給付

1. 民國 102 年及 101 年度，本公司之股份基礎給付協議如下：

協議之類型	給與日	給與數量 (仟單位)	合約 期間	既得條件
員工認股權 計畫	96年1月30日	440	7年	2年之服務：累計可行使50%； 3年之服務：累計可行使75%； 4年之服務：累計可行使100%。
"	98年11月18日	1,708	7年	"
"	100年8月22日	2,405	7年	"

2. 上述股份基礎給付協議之詳細資訊如下：

	102年度		101年度	
	認股權數量 (仟單位)	加權平均 履約價格(元)	認股權數量 (仟單位)	加權平均 履約價格(元)
期初流通在外認股權 無償配股增發或調整 認股股數	3,128	\$ 90.97	3,292	\$ 104.30
本期執行認股權	(131)	59.20	-	-
本期放棄認股權	(13)	59.20	(164)	110.80
期末流通在外認股權	<u>3,172</u>	80.50	<u>3,128</u>	90.97
期末可執行認股權	<u>2,177</u>		<u>951</u>	

3. 民國 102 年及 101 年度執行之認股權於執行日之加權平均股價分別為 80.50 元及 90.97 元。
4. 截至民國 102 年 12 月 31 日、101 年 12 月 31 日及 101 年 1 月 1 日，流通在外之認股權，履約價格區間分別為 59.2 元~114 元、67.7 元~130.3 元及 59.8 元~151.3 元，加權平均剩餘合約期間分別為 0.08~4.64 年、1.08~5.64 年及 0.61~6.64 年。

5. 本公司給與日給與之股份基礎給付交易使用 Black-Scholes 選擇權評價模式估計認股選擇權之公允價值，相關資訊如下：

協議之 類型	給與日	股價 (元)	履約價 格(元)	預期波 動率	預期 存續 期間	預期		每單位公 允價值(元)
						預期 股利	無風險 利率	
員工認股 權計畫	96年1月 30日	\$135	\$ 135	41.59%	4.875	0.00%	1.98%	\$52.0084
員工認股 權計畫	98年11月 18日	136	136	41.16%	4.875	0.00%	1.13%	50.0693
員工認股 權計畫	100年8月 22日	61	61	38.58%	4.875	0.00%	1.05%	21.1605

註：預期波動率係採用最近期與該認股權預期存續期間約當之期間作為樣本區間之股價，並以該期間內股票報酬率之標準差估計而得。

6. 股份基礎給付交易產生之費用如下：

	102年度	101年度
權益交割	\$ 15,224	\$ 8,394

(十三)股本

1. 民國 102 年 12 月 31 日止，本公司額定資本額為\$1,610,000，分為161,000 仟股(含員工認股權憑證可認購股數 21,000 仟股)，實收資本額為\$1,001,429，每股面額 10 元。本公司已發行股份之股款均已收訖。

本公司普通股期初與期末流通在外股數調節如下：

	單位：仟股	
	102年	101年
1月1日	94,351	94,351
員工執行認股權	131	-
資本公積轉增資	5,661	-
12月31日	100,143	94,351

2. 本公司於民國 102 年 6 月經股東會決議，以資本公積\$56,610 轉增資發行新股，經報奉主管機關核准，增資基準日為民國 102 年 8 月 17 日，並於民國 102 年 9 月 26 日辦妥變更登記。

(十四)資本公積

依公司法規定，超過票面金額發行股票所得之溢額及受領贈與之所得之資本公積，除得用於彌補虧損外，於公司無累積虧損時，按股東原有股份之比例發給新股或現金。另依證券交易法之相關規定，以上開資本公積撥充資本時，每年以其合計數不超過實收資本額百分之十為限。公司非於盈餘公積填補資本虧損仍有不足時，不得以資本公積補充之。

(十五)保留盈餘

1. 依本公司章程規定，本公司經營高科技之軟體相關產業，正處於成長期，為配合產業整體環境與特性暨配合公司永續經營、追求股東長期利益之目標，本公司將考量股利發放年度之實際營運狀況與次一年度之資本預算規劃進行股東股利之分配，並以股票股利與現金股利相互搭配為原則，現階段現金股利之分配以不低於年度股利分配之 20% 為原則，惟因公司有重大之資本支出等計畫，得經股東會同意後，現金股利之分配可低於年度股利 20%，年度股利分配議案經提請股東會決議後分派之。年度決算如有盈餘，應先彌補歷年虧損及依法提繳營利事業所得稅，再依下列順序分配之：

(1) 提列法定盈餘公積 10%。法定盈餘公積已達公司資本總額時不在此限。

(2) 依證交法規定提列特別盈餘公積。

(3) 董事、監察人酬勞就減除(1)至(2)規定數額後之剩餘數提撥不高於 1.5%。

(4) 餘額加計累積未分配盈餘數為員工紅利及股東紅利，除保留部分於以後年度再行決議分配外，其分配原則為員工紅利不低於員工紅利及股東紅利合計數之 3%。員工紅利之分派得以現金或股票方式發放；員工股票紅利分派之對象得包含本公司及子公司正式編制內之全職員工。

本公司年度股東紅利分配，以不低於當年度稅後盈餘彌補歷年虧損、提列法定盈餘公積及特別盈餘公積後餘額之 50% 為原則。

2. 法定盈餘公積除彌補公司虧損及按股東原有股份之比例發給新股或現金外，不得使用之，惟發給新股或現金者，以該項公積超過實收資本額 25% 之部分為限。

3. 本公司分派盈餘時，依法令規定須就當年度資產負債表日之其他權益項目借方餘額提列特別盈餘公積始得分派，俟後其他權益項目借方餘額迴轉時，迴轉金額得列入可供分派盈餘中。

4. 本公司民國 102 年及 101 年度員工紅利估列金額分別為 \$64,009 及 \$58,621；董監酬勞估列金額分別為 \$9,601 及 \$8,793，係以截至當期止之稅後淨利，考量法定盈餘公積等因素後，以董事會通過擬議之成數為基礎估列(以 10% 及 1.5% 估列)。經股東會決議之民國 101 年度員工紅利及董監酬勞與民國 101 年度財務報告認列之員工分紅 \$58,621 及董監酬勞 \$8,793 之差異為 \$686，主要係估列數與實際配發數之差異，已調整民國 102 年度之損益。

本公司董事會通過及股東會決議之員工紅利及董監酬勞相關資訊可至公開資訊觀測站查詢。

5. 本公司於民國 102 年 6 月 17 日及 101 年 6 月 22 日，經股東會決議通過民國 101 年度及 100 年度盈餘分派案如下：

	101年度		100年度	
	金額	每股股利(元)	金額	每股股利(元)
法定盈餘公積	\$ 65,135		\$ 66,554	
特別盈餘公積	45,772		-	
現金股利	660,455	\$ 7.00	660,455	\$ 7.00
合計	<u>\$ 771,362</u>		<u>\$ 727,009</u>	

(十六)其他權益項目

外幣換算：	102年	101年
1月1日	(\$ 72,863)	(\$ 36,079)
外幣換算差異 - 集團	(301)	(36,784)
12月31日	<u>(\$ 73,164)</u>	<u>(\$ 72,863)</u>

(十七)其他收入

	102年度	101年度
租金收入	\$ 48,505	\$ 38,746
利息收入-銀行存款利息	20,225	14,005
其他收入-其他	670	20,373
	<u>\$ 69,400</u>	<u>\$ 73,124</u>

(十八)其他利益及損失

	102年度	101年度
淨外幣兌換利益(損失)	\$ 34,113	(\$ 21,698)
透過損益按公允價值衡量之金融資產淨利益	4,413	10,225
其他	(14,199)	(13,953)
	<u>\$ 24,327</u>	<u>(\$ 25,426)</u>

(十九)成本、費用性質之額外資訊

	102年度	101年度
商品存貨銷貨成本及相關費用	\$ 18,230	\$ 20,913
員工福利費用	865,220	830,250
權利金成本	394,988	1,391,734
勞務費用	122,561	102,548
促銷費用	89,903	78,601
產品支出費	80,813	69,472
不動產、廠房及設備折舊費用	9,481	10,067
其他	100,872	96,303
營業成本及營業費用	<u>\$ 1,682,068</u>	<u>\$ 2,599,888</u>

(二十)員工福利費用

	102年度	101年度
薪資費用	\$ 752,990	\$ 730,146
勞健保費用	54,165	50,282
退休金費用	27,433	27,951
員工認股權	15,224	8,394
其他用人費用	15,408	13,477
	<u>\$ 865,220</u>	<u>\$ 830,250</u>

(二十一)所得稅

1. 所得稅費用

所得稅費用組成部分：

	102年度	101年度
當年應負擔之所得稅	\$ 190,008	\$ 154,287
以前年度所得稅費用於當年度之調整	(5,279)	1,131
與暫時性差異產生及迴轉有關之遞延 所得稅費用	(3,976)	(2,051)
與所得稅抵減有關之遞延所得稅費用	103,152	93,410
當年度認列於損益之所得稅費用	<u>\$ 283,905</u>	<u>\$ 246,777</u>

2. 所得稅費用與會計利潤關係

	102年度	101年度
稅前淨利按法定稅率計算之所得稅	\$ 198,435	\$ 174,112
按稅法規定剔除項目之所得稅 影響數	35,915	21,967
投資抵減所得稅影響數	58,810	51,618
以前年度所得稅(高)低估數	(5,279)	1,131
當期暫時性差異影響數	(3,976)	(2,051)
所得稅費用	<u>\$ 283,905</u>	<u>\$ 246,777</u>

3. 因暫時性差異及投資抵減而產生之遞延所得稅資產或負債金額如下：

102年度				
		認列於其他		
	1月1日	認列於損益	綜合淨利	12月31日
暫時性差異：				
-遞延所得稅資產：				
未實現銷貨毛利	\$ 2,867	\$ 4,698	\$ -	\$ 7,565
未實現備抵銷貨	14,485	2,226	-	16,711
未休假獎金	2,381	146	-	2,527
軟體除錯成本	2,056	(521)	-	1,535
退休金精算損益	5,947	-	3,256	9,203
投資抵減	<u>103,152</u>	<u>(103,152)</u>	<u>-</u>	<u>-</u>
小計	<u>130,888</u>	<u>(96,603)</u>	<u>3,256</u>	<u>37,541</u>
-遞延所得稅負債：				
未實現兌換利益	(843)	(2,067)	-	(2,910)
折舊認列差異	(340)	(124)	-	(464)
小計	<u>(1,183)</u>	<u>(2,191)</u>	<u>-</u>	<u>(3,374)</u>
合計	<u>\$ 129,705</u>	<u>(\$ 98,794)</u>	<u>\$ 3,256</u>	<u>\$ 34,167</u>

101年度				
		認列於其他		
	1月1日	認列於損益	綜合淨利	12月31日
暫時性差異：				
-遞延所得稅資產：				
未實現銷貨毛利	\$ 1,601	\$ 1,266	\$ -	\$ 2,867
未實現備抵銷貨	13,052	1,433	-	14,485
未休假獎金	2,345	36	-	2,381
軟體除錯成本	2,303	(247)	-	2,056
退休金精算損益	5,947	-	-	5,947
投資抵減	<u>196,562</u>	<u>(93,410)</u>	<u>-</u>	<u>103,152</u>
小計	<u>221,810</u>	<u>(90,922)</u>	<u>-</u>	<u>130,888</u>
-遞延所得稅負債：				
未實現兌換利益	(663)	(180)	-	(843)
折舊認列差異	-	(340)	-	(340)
小計	<u>(663)</u>	<u>(520)</u>	<u>-</u>	<u>(1,183)</u>
合計	<u>\$ 221,147</u>	<u>(\$ 91,442)</u>	<u>\$ -</u>	<u>\$ 129,705</u>

4. 本公司依據產業創新條例及廢止前促進產業升級條例之規定，可享有之投資抵減明細之金額如下：

102年12月31日

抵減項目	尚未抵減餘額	最後抵減年度
研究與發展支出	\$ 207,535	102年度
人才培訓	69	"
	<u>\$ 207,604</u>	

101年12月31日

抵減項目	尚未抵減餘額	最後抵減年度
研究與發展支出	\$ 36,953	101年度
"	207,535	102年度
人才培訓	69	"
	<u>\$ 244,557</u>	

101年1月1日

抵減項目	尚未抵減餘額	最後抵減年度
研究與發展支出	\$ 70,363	101年度
"	207,535	102年度
人才培訓	69	"
	<u>\$ 277,967</u>	

5. 本公司增資擴展經營軟體產品符合促進產業升級條例之規定，得自民國 100 年至民國 104 年期間享受五年免稅，惟於民國 102 年度估算當期所得稅時，綜合整體稅務考量未予以納入計算。
6. 本公司營利事業所得稅業經稅捐稽徵機關核定至民國 99 年度。
7. 未分配盈餘相關資訊

	102年12月31日	101年12月31日	101年1月1日
86年度以前	\$ 9,932	\$ 9,932	\$ 9,932
87年度以後	1,143,564	1,208,480	1,271,197
	<u>\$ 1,153,496</u>	<u>\$ 1,218,412</u>	<u>\$ 1,281,129</u>

8. 截至民國 102 年 12 月 31 日、101 年 12 月 31 日及 101 年 1 月 1 日止，本公司股東可扣抵稅額帳戶餘額分別為 \$10,797、\$13,276 及 \$9,012，民國 101 年度盈餘分配之稅額扣抵比率為 1.96%，民國 102 年度盈餘分配之稅額扣抵比率為 2.46%。

(二十二) 每股盈餘

	102年度		
	稅後金額	加權平均流通在外股數(仟股)	每股盈餘(元)
<u>基本每股盈餘</u>			
歸屬於母公司普通股股東之本期淨利	\$ 707,950	100,086	\$ 7.07
<u>稀釋每股盈餘</u>			
歸屬於母公司普通股股東之本期淨利	\$ 707,950	100,086	
具稀釋作用之潛在普通股之影響			
員工認股權憑證	-	682	
員工分紅	-	1,197	
屬於母公司普通股股東之本期淨利加潛在普通股之影響	\$ 707,950	101,965	\$ 6.94
<u>101年度</u>			
	稅後金額	追溯調整流通在外股數(仟股)	每股盈餘(元)
<u>基本每股盈餘</u>			
歸屬於母公司普通股股東之本期淨利	\$ 653,817	100,012	\$ 6.54
<u>稀釋每股盈餘</u>			
歸屬於母公司普通股股東之本期淨利	\$ 653,817	100,012	
具稀釋作用之潛在普通股之影響			
員工認股權憑證	-	551	
員工分紅	-	721	
屬於母公司普通股股東之本期淨利加潛在普通股之影響	\$ 653,817	101,284	\$ 6.46

(二十三) 營業租賃

1. 本公司以營業租賃將台北市內湖區西湖段二小段 229 地號土地一筆及內湖「太陽科技廣場」廠辦大樓 B 棟 1 至 9 樓之樓層出租，民國 102 年及 101 年度分別認列 \$48,505 及 \$38,746 之租金收入。本公司依一系列之租賃協議出租前開廠辦大樓，該些協議自民國 102 年至 107 年第三季屆滿，且該些協議並無續約權。另因不可取消合約之未來最低應收租賃給付總額如下：

	102年12月31日	101年12月31日	101年1月1日
不超過1年	\$ 46,139	\$ 50,394	\$ 40,389
超過1年但不超過5年	64,340	111,283	93,008
超過5年	-	3,336	8,763
	<u>\$ 110,479</u>	<u>\$ 165,013</u>	<u>\$ 142,160</u>

2. 子公司以營業租賃承租辦公室，租賃期間介於 1 年內，並附有於租賃期間屆滿之續租權，部分租賃係依當地物價指數變動調增租金。民國 102 年及 101 年度分別認列 \$8,413 及 \$8,489 之租金費用。另因不可取消合約之未來最低應付租賃給付總額如下：

	102年12月31日	101年12月31日	101年1月1日
不超過1年	\$ 3,704	\$ 7,758	\$ 4,904
超過1年但不超過5年	-	3,435	3,454
	<u>\$ 3,704</u>	<u>\$ 11,193</u>	<u>\$ 8,358</u>

(二十四)非現金交易

不影響現金流量之籌資活動：

	102年度	101年度
資本公積配發股票股利	<u>\$ 56,610</u>	<u>\$ -</u>

七、關係人交易

主要管理階層薪酬資訊

	102年度	101年度
薪資及其他短期員工福利	\$ 89,400	\$ 96,852
退職後福利	1,010	1,044
業務執行費用	31	33
	<u>\$ 90,441</u>	<u>\$ 97,929</u>

八、質押之資產

本公司之資產提供擔保明細如下：

資產項目	帳面價值			擔保用途
	102年12月31日	101年12月31日	101年1月1日	
其他非流動資產				
-定期存款	<u>\$ 10,000</u>	<u>\$ 10,000</u>	<u>\$ 10,000</u>	法院假扣押之擔保

九、重大或有負債及未認列之合約承諾

請詳附註六(二十三)說明。

十、重大之災害損失

無此事項。

十一、重大之期後事項

無此事項。

十二、其他

(一) 資本管理

本集團之資本管理目標，係為保障集團能繼續經營，維持最佳資本結構以降低資金成本，並為股東提供報酬。為維持或調整資本結構，本集團可能會調整支付予股東之股利金額、退還資本予股東以及發行新股以調整至最適資本結構。

(二) 金融工具

1. 金融工具公允價值資訊

(1) 金融資產：

	102年12月31日	
	帳面金額	公允價值
現金及約當現金	\$ 4,066,568	\$ 4,066,568
透過損益按公允價值衡量之金融資產	181,044	181,044
應收票據	5,819	5,819
應收帳款	262,107	262,107
其他應收款	21,490	21,490
以成本衡量之金融資產	53,007	-
其他金融資產（帳列其他非流動資產）	14,369	14,369

	101年12月31日	
	帳面金額	公允價值
現金及約當現金	\$ 3,123,259	\$ 3,123,259
透過損益按公允價值衡量之金融資產	980,679	980,679
應收票據	5,174	5,174
應收帳款	281,105	281,105
其他應收款	11,938	11,938
以成本衡量之金融資產	52,891	-
其他金融資產（帳列其他非流動資產）	14,785	14,785

	101年1月1日	
	帳面金額	公允價值
現金及約當現金	\$ 2,718,695	\$ 2,718,695
透過損益按公允價值衡量之金融資產	1,389,744	1,389,744
應收票據	16,796	16,796
應收帳款	434,802	434,802
其他應收款	2,614	2,614
以成本衡量之金融資產	53,077	-
其他金融資產（帳列其他非流動資產）	15,663	15,663

(2) 金融負債：

	102年12月31日	
	帳面金額	公允價值
應付帳款	\$ 284,346	\$ 284,346
其他應付款	675,409	675,409
存入保證金（帳列其他非流動負債）	9,174	9,174

	101年12月31日	
	帳面金額	公允價值
應付帳款	\$ 401,574	\$ 401,574
其他應付款	684,477	684,477
存入保證金（帳列其他非流動負債）	8,711	8,711

	101年1月1日	
	帳面金額	公允價值
應付帳款	\$ 573,790	\$ 573,790
其他應付款	799,428	799,428
存入保證金（帳列其他非流動負債）	6,995	6,995

2. 財務風險管理政策

- (1) 本集團日常營運受多項財務風險之影響，包含市場風險（包括匯率風險、利率風險、及價格風險）、信用風險及流動性風險。本集團整體風險管理政策著重於金融市場的不可預測事項，並尋求可降低對本集團財務狀況及財務績效之潛在不利影響。
- (2) 風險管理工作由本集團財務部按照董事會核准之政策執行。本集團財務部透過與集團營運單位密切合作，負責辨認、評估與規避財務風險。董事會對整體風險管理訂有書面原則，亦對特定範圍與事項提供書面政策，例如匯率風險、利率風險、信用風險、衍生與非衍生金融工具之使用，以及剩餘流動資金之投資。

3. 重大財務風險之性質及程度

(1) 市場風險

匯率風險

- A. 本集團財務風險管理目標，係為管理與營運活動相關之匯率風險、利率風險、信用風險及流動風險。為降低相關財務風險，本集團致力於辨認、評估並規避市場之不確定性，以降低市場變動對公司財務績效之潛在不利影響。
- B. 本集團從事之業務涉及若干非功能性貨幣（本公司及部分子公司之功能性貨幣為台幣、部分子公司之功能性貨幣為美元、日圓及歐元），故受匯率波動之影響，具重大匯率波動影響之外幣資產資訊如下：

102年12月31日

	幣別	外幣金額		期末衡量	
		(美元)		匯率	帳面新台幣
金融資產	美元:新台幣	80,536	仟元	\$ 29.81	\$2,400,778
	美元:日圓	12,641	仟元	105.00	376,843
	美元:歐元	1,377	仟元	0.73	41,037
金融負債	美元:新台幣	6,619	仟元	29.81	197,299
	美元:日圓	8,539	仟元	105.00	254,539
	美元:歐元	981	仟元	0.73	29,258

101年12月31日

	幣別	外幣金額		期末衡量	
		(美元)		匯率	帳面新台幣
金融資產	美元:新台幣	46,162	仟元	\$ 29.04	\$1,340,532
	美元:日圓	9,142	仟元	86.33	265,472
	美元:歐元	1,808	仟元	0.75	52,514
金融負債	美元:新台幣	10,163	仟元	29.04	295,140
	美元:日圓	8,111	仟元	86.33	235,552
	美元:歐元	1,593	仟元	0.75	46,249

101年1月1日

	幣別	外幣金額		期末衡量	
		(美元)		匯率	帳面新台幣
金融資產	美元:新台幣	36,758	仟元	\$ 30.28	\$1,113,045
	美元:日圓	9,710	仟元	77.52	294,012
	美元:歐元	705	仟元	0.77	21,335
金融負債	美元:新台幣	13,027	仟元	30.28	394,452
	美元:日圓	7,805	仟元	77.52	236,322
	美元:歐元	546	仟元	0.77	16,545

C. 有關外幣匯率風險之敏感性分析，主要係針對財務報導期間結束日之外幣貨幣性項目計算。當新台幣對美元升值或貶值1%時，本集團於民國102年及101年度之淨利將分別增加或減少\$23,376及\$10,816。

價格風險

- A. 由於本集團持有之投資於合併資產負債表中係分類透過損益按公允價值衡量之金融資產，因此本集團暴露於金融商品之價格風險之下。為管理金融商品投資之價格風險，本集團將其投資組合分散，其分散之方式係根據本集團設定之限額進行。另本集團未有商品價格風險之暴險。
- B. 本集團主要投資於國內受益憑證，此等金融商品之價格會因該投資標的未來價值之不確定性而受影響。若該等金融商品價格上升或下跌 1%，而其他所有因素維持不變之情況下，對民國 102 年及 101 年度之稅後淨利因來自透過損益按公允價值衡量之金融資產之利益或損失將分別增加或減少 \$1,811 及 \$9,804。

利率風險

- A. 本集團之主要付息資產為現金及約當現金，因到期日均為 12 個月以內，評估無重大之利率變動現金流量風險。
- B. 本集團並未使用任何金融工具以規避其利率風險。

(2) 信用風險

- A. 信用風險係本集團因客戶或金融工具之交易對手無法履行合約義務而產生財務損失之風險。本集團依內部明定之授信政策，集團內各營運個體於訂定付款及提出交貨之條款與條件前，須就其每一新客戶進行管理及信用風險分析。內部風險控管係透過考慮其財務狀況、過往經驗及其他因素，以評估客戶之信用品質。個別風險之限額係董事會依內部或外部之評等而制訂，並定期監控信用額度之使用。主要信用風險存放於銀行與金融機構之存款，亦有來自於批發和零售顧客之信用風險，並包括尚未收現之應收帳款。對銀行及金融機構而言，僅有獲獨立信評等級至少為「A」級之機構，才會被接納為交易對象。
- B. 於民國 102 年及 101 年度，並無超出信用限額之情事，且管理階層不預期會受交易對手之不履約而產生任何重大損失。
- C. 本集團應收帳款淨額帳齡分析：

	102年12月31日	101年12月31日	101年1月1日
未逾期亦未減損	\$ 246,896	\$ 228,312	\$ 421,550
已逾期但未減損			
30天內	10,819	19,330	12,655
31-60天	3,142	26,049	597
61天以上	1,250	7,414	-
	15,211	52,793	13,252
合計	\$ 262,107	\$ 281,105	\$ 434,802

本集團對客戶之授信期間原則上為月結後 30 天，部分客戶則為月結 45 天至 90 天。備抵呆帳係參考帳齡分析、歷史經驗及客戶目前財務狀況分析，以估計無法回收之金額。

除已提列減損者，其餘應收帳款金額於報導期間結束日之帳齡分析請參閱上表。本集團針對已逾期但未提列減損之應收帳款，經評估其信用品質並未發生重大改變且相關帳款仍可回收，故尚無減損疑慮。

(3) 流動性風險

- A. 現金流量預測是由集團內各營運個體執行，並由集團財務部予以彙總。集團財務部監控集團流動資金需求之預測，確保其有足夠資金得以支應營運需要。
- B. 各營運個體所持有之剩餘現金，在超過營運資金之管理所需時，將轉撥回集團財務部。集團財務部則將剩餘資金投資於付息之活期存款、定期存款及有價證券，其所選擇之工具具有適當之到期日或足夠流動性，以因應上述預測並提供充足之調度水位。於民國 102 年 12 月 31 日、101 年 12 月 31 日及 101 年 1 月 1 日，本集團持有貨幣市場部位分別為 \$4,202,226、\$4,050,002 及 \$4,085,259，預期可即時產生現金流量以管理流動性風險。
- C. 本集團之非衍生金融負債，依據資產負債表日至合約到期日之剩餘期間進行分析，均為一年內到期償還之金融負債。

(三) 公允價值估計

1. 本集團為分析以公允價值衡量之金融工具所採用之評價技術。各等級之定義如下：
 - 第一等級：相同資產或負債於活絡市場之公開報價(未經調整)。
 - 第二等級：除包含於第一等級之公開報價外，資產或負債直接(亦即價格)或間接(亦即由價格推導而得)可觀察之輸入值。
 - 第三等級：非以可觀察市場資料為基礎之資產或負債之輸入值。
2. 於活絡市場交易之金融工具，其公允價值係依資產負債表日之市場報價衡量。當報價可即時且定期自證券交易所、交易商、經紀商、產業、評價服務機構或監管機構取得，且該等報價係代表在正常交易之基礎下進行之實際及定期市場交易時，該市場被視為活絡市場。本集團持有金融資產之市場報價為收盤價，該受益憑證係屬於第一等級，其分類為透過損益按公允價值衡量之金融資產。

十三、附註揭露事項

(一) 重大交易事項相關資訊

1. 資金貸與他人：無。
2. 為他人背書保證：無。
3. 期末持有有價證券情形（不含投資子公司）：

持有之公司	有價證券種類及名稱	與有價證券發行人之關係	帳列科目	期		備註
				股數/單位數	金額	
訊達科技股份有限公司	元大寶來萬泰貨幣市場基金	無	透過損益按公允價值衡量之金融資產-流動	2,288,532	\$ 33,889	
"	One-Blue, LLC之股票	本公司為該公司董事	以成本衡量之金融資產-非流動	-	48,535	
訊達投資股份有限公司	元大寶來萬泰貨幣市場基金	無	透過損益按公允價值衡量之金融資產-流動	9,997,366	147,155	
CyberLink International Technology Corp.	Cidana Inc. 之特別股股票	無	以成本衡量之金融資產-非流動	500,000	US\$150 仟元	

4. 買進或賣出同一有價證券之金額達新台幣三億元或實收資本額百分之二十以上：

買、賣之公司	有價證券種類及名稱	帳列科目	交易對象	關係	期初		買入(註)		賣出		期末		
					單位	金額	單位	金額	單位	金額	單位	金額	
訊達科技股份有限公司	元大寶來萬泰貨幣市場基金	透過損益按公允價值衡量之金融資產-流動	-	-	37,484	\$ 551,262	5,411	\$ 71,306	40,586	\$ 600,000	40,586	\$ 588,679	
												\$ 11,321	
													\$ 33,889

註：已包含評價金額。

5. 取得不動產之金額達新台幣三億元或實收資本額百分之二十以上：無。
6. 處分不動產之金額達新台幣三億元或實收資本額百分之二十以上：無。
7. 與關係人進、銷貨之金額達新台幣一億元或實收資本額百分之二十以上者：

銷貨之公司	交易對象	關係	交易		情形		應收帳款佔總應收帳款之比率
			銷貨	金額	佔總銷貨之比率	授信期間	
訊達科技股份有限公司	CyberLink.Com Corp.	本公司之子公司	銷貨	\$ 258,259	10%	註	\$ 44,603
"	CyberLink Europe B.V.	"	"	161,539	6%	"	17,084
"	CyberLink Inc.	"	"	228,874	9%	"	39,828

註：銷貨予子公司係按一般價格辦理，並於銷售完成後30日內收款。

8. 應收關係人款項達新台幣一億元或實收資本額百分之二十以上：無。
9. 從事衍生性商品交易：無。
10. 母公司與子公司及各子公司間之業務關係及重要交易往來情形及金額：
交易金額達10,000仟元者，予以揭露；另以揭露；另以資產面及收入面為揭露方式。

編號 (註1)	交易人名稱	交易往來對象	與交易人之關係 (註2)	交易往來情形			
				科目	金額	交易條件	佔合併總營收或總資產之比率(註3)
0	訊達科技股份有限公司	CyberLink.Com Corp.	1	銷貨收入	\$ 258,259	註4	10.0%
"	"	"	"	應收帳款	44,603	"	0.7%
"	"	CyberLink Europe B.V.	"	銷貨收入	161,539	"	6.3%
"	"	"	"	應收帳款	17,084	"	0.3%
"	"	CyberLink Inc.	"	銷貨收入	228,874	"	8.9%
"	"	"	"	應收帳款	39,828	"	0.6%

註1：母公司及子公司相互間之業務往來資訊應分別於編號欄註明，編號之填寫方法如下：

- (1) 母公司填 0。
(2) 子公司依公司別由阿拉伯數字 1 開始依序編號。

註2：與交易人之關係有以下三種，標示種類即可：

- (1) 母公司對子公司。
(2) 子公司對母公司。
(3) 子公司對子公司。

註3：交易往來金額佔合併總營收或總資產比率之計算，若屬資產負債科目者，以期末餘額佔合併總資產之方式計算；若屬損益科目者，以期中累積金額佔合併總營收之方式計算。

註4：銷貨予關係人係按一般價格辦理，並於銷售完成後 30 日內收款。

(二) 轉投資事業相關資訊

被投資公司名稱、所在地區等相關資訊如下：

投資公司名稱	被投資公司名稱	所在地區	主要營業項目	原始投資金額	原本期末	去年底	期末	持有		本期認列之投資損益	備註
								數比	率		
訊達科技股份有限公司	CyberLink.Com Corp.	美國	電腦軟體銷售	\$ 136,327	\$ 136,327	4,000,000	100	\$	473,319	\$ 2,280	2,280
"	CyberLink Europe B.V.	荷蘭	"	124,710	64,770	3,000,000	100	(65,581	(3,887)	3,887)
"	CyberLink International Technology Corp.	英屬維京群島	專業投資	64,821	64,821	2,000,000	100		162,827	29,664	29,664
"	訊達投資股份有限公司	台灣	"	220,000	220,000	12,000,000	100		165,272	948	948
CyberLink International Technology Corp.	CyberLink Inc.	日本	電腦軟體銷售	25,279 (USD 848仟元)	24,824 (USD 848仟元)	1,900	100		122,758 (USD 4,118仟元)	52,534 (USD 1,769仟元)	52,534 (USD 1,769仟元)

大陸投資資訊

無此情形。

十四、營運部門資訊

(一) 一般性資訊

本集團管理階層已依據營運決策者於制定決策時，所使用之報導資訊辨認應報導部門。本集團營運決策者以產品別之角度經營業務並評估部門績效；公司目前著重於影音娛樂及數位創作之電腦軟體銷售業務，其餘產品之經營結果合併表達於「數位創作及其他」項下。

(二) 部門資訊之衡量

1. 營運部門之會計政策皆與附註二所述之重大會計政策彙集總說明相同。
 2. 本集團係以部門收入及營業淨利予以衡量，以作為評估績效之基礎，並已銷除部門間交易之影響。
- (三) 部門損益、資產及負債之資訊

本集團民國 102 年及 101 年度提供予主要營運決策者之應報導部門之部門財務資訊列示如下：

	102年度		
	影音娛樂	數位創作及其他	總計
部門收入	\$ 1,278,963	\$ 1,301,233	\$ 2,580,196
部門營業淨利	\$ 418,620	\$ 479,508	\$ 898,128

	101年度		
	影音娛樂	數位創作及其他	總計
部門收入	\$ 2,284,352	\$ 1,168,432	\$ 3,452,784
部門營業淨利	\$ 449,068	\$ 403,828	\$ 852,896

(四) 部門損益之調節資訊

由於本集團營運決策者於評估部門績效及決定如何分配資源時，係以部門收入及部門營業淨利為基礎，故無需調節至部門損益。

外部客戶收入主要來自影音娛樂及數位創作產品，收入餘額明細同附註十四(三)部門收入資訊。

(六)地區別資訊

本集團民國 102 年及 101 年度地區別資訊如下：

	102年度		101年度	
	收入	非流動資產	收入	非流動資產
美國	\$ 974,504	\$ 842	\$ 1,394,693	\$ 916
日本	613,228	2,577	695,313	3,408
台灣	310,965	1,661,775	674,253	1,655,375
其他	681,499	117	687,525	159
	\$ 2,580,196	\$ 1,665,311	\$ 3,452,784	\$ 1,659,858

(七)重要客戶資訊

本集團民國 102 年及 101 年度重要客戶資訊如下：

	102年度		101年度	
	收入	部門	收入	部門
客戶甲	\$ 612,984	影音娛樂、數位創作及其他營運部門	\$ 354,019	影音娛樂、數位創作及其他營運部門
客戶乙	279,107	影音娛樂、數位創作及其他營運部門	366,991	影音娛樂、數位創作及其他營運部門
客戶丙	247,943	影音娛樂、數位創作及其他營運部門	605,412	影音娛樂、數位創作及其他營運部門
客戶丁	140,493	影音娛樂、數位創作及其他營運部門	109,530	影音娛樂、數位創作及其他營運部門
客戶戊	109,040	影音娛樂、數位創作及其他營運部門	553,244	影音娛樂、數位創作及其他營運部門

十五、首次採用 IFRSs

本合併財務報告係本集團依 IFRSs 所編製之首份合併財務報告，於編製初始資產負債表時，本集團業已將先前依中華民國一般公認會計原則編製財務報告所報導之金額調整為依 IFRSs 報導之金額。本集團就首次採用 IFRSs 所選擇之豁免、追溯適用之例外及自中華民國一般公認會計原則轉換至 IFRSs 如何影響本集團財務狀況、財務績效及現金流量之調節，說明如下：

(一) 所選擇之豁免項目

1. 股份基礎給付交易

本集團對於轉換日前因股份基礎給付交易所產生已既得之權益工具選擇不追溯適用國際財務報導準則第 2 號「股份基礎給付交易」。

2. 員工福利

本集團選擇於轉換日將與員工福利計畫有關之全部累計精算損益一次認列於保留盈餘。並選擇以轉換日起各個會計期間推延決定之金額，揭露國際會計準則第 19 號「員工福利」第 120A 段(P)要求之確定福利義務現值、計畫資產公允價值及計畫盈虧、以及經驗調整之資訊。

3. 複合金融工具

於轉換日負債組成部分已不再流通在外之複合金融工具，本集團選擇無須區分為單獨之負債及權益組成部分。

(二) 本集團追溯適用之例外如下：

1. 會計估計

於民國 101 年 1 月 1 日依 IFRSs 所作之估計，係與該日依中華民國一般公認會計原則所作之估計一致。

2. 金融資產及金融負債之除列

國際會計準則第 39 號「金融工具：認列與衡量」之除列規定推延適用於民國 93 年 1 月 1 日以後所發生之交易。

(三) 自中華民國一般公認會計原則轉換至 IFRSs 之調節

國際財務報導準則第 1 號規定，企業須對比較期間之權益、綜合損益及現金流量進行調節。本公司首次採用對總營業、投資或籌資現金流量並無重大影響。各期間之權益及綜合損益，依先前之中華民國一般公認會計原則轉換至 IFRSs 之調節，列示於下列各表：

1. 民國 101 年 1 月 1 日權益之調節

中華民國一般公認會計原則		轉換至國際財務報導準則之影響		國際財務報導準則										
項	目	金	額	認列及衡量差異	表	達	差	異	金	額	項	目	說	明
流動資產														
現金及約當現金	\$2,718,695	\$	-	\$	-	\$2,718,695	現金及約當現金				現金及約當現金			
公平價值變動列入損益之 金融資產-流動	1,389,744	-	-	-	-	1,389,744	透過損益按公允價值衡量 之金融資產-流動				透過損益按公允價值衡量 之金融資產-流動			
應收票據淨額	16,796	-	-	-	-	16,796	應收票據淨額				應收票據淨額			
應收帳款淨額	434,802	-	-	-	-	434,802	應收帳款淨額				應收帳款淨額			
其他應收款	2,614	-	-	-	-	2,614	其他應收款				其他應收款			
存貨	7,938	-	-	-	-	7,938	存貨				存貨			
其他流動資產-其他	24,589	-	(13,990)	-	(13,990)	10,599	其他流動資產				其他流動資產			(3)
流動資產合計	4,595,178	-	(13,990)	-	(13,990)	4,581,188	流動資產合計				流動資產合計			
基金與投資														
以成本衡量之金融資產 -非流動	53,077	-	-	-	-	53,077	以成本衡量之金融資產 -非流動				以成本衡量之金融資產 -非流動			
其他金融資產-非流動	10,000	-	(10,000)	-	(10,000)	-	-				-			(9)
基金及投資合計	63,077	-	(10,000)	-	(10,000)	53,077	-				-			
固定資產淨額														
	353,612	-	-	-	-	353,612	不動產、廠房及設備				不動產、廠房及設備			
-	-	-	(1,323,269)	-	(1,323,269)	1,323,269	投資性不動產淨額				投資性不動產淨額			(2)
無形資產														
遞延退休金成本	82	(82)	-	-	-	-	-				-			(4)
其他無形資產	1,369	-	-	-	-	1,369	無形資產				無形資產			
無形資產合計	1,451	(82)	-	-	-	1,369	-				-			
其他資產														
出租資產	1,016,337	-	(1,016,337)	-	(1,016,337)	-	-				-			(2)
存出保證金	5,663	-	(5,663)	-	(5,663)	-	-				-			(9)
遞延所得稅資產-非流動	196,562	10,595	14,653	221,810	221,810	221,810	遞延所得稅資產				遞延所得稅資產			(3)、(7)
其他資產-其他	306,933	-	(291,269)	15,664	15,664	15,664	其他非流動資產				其他非流動資產			(2)、(9)
其他資產合計	1,525,495	10,595	(1,298,616)	237,474	237,474	-	-				-			
-	1,943,635	10,513	14,653	1,968,801	1,968,801	1,968,801	非流動資產合計				非流動資產合計			
資產總計	\$6,538,813	\$	10,513	\$	663	\$6,549,989	資產合計				資產合計			
流動負債														
應付帳款	\$ 6,005	\$	-	\$	567,785	\$ 573,790	應付帳款				應付帳款			(6)
應付費用	1,172,223	12,478	(1,184,701)	-	-	-	-				-			(1)、(6)、(9)
其他應付款項	437,221	-	362,207	799,428	799,428	799,428	其他應付款				其他應付款			(9)
應付所得稅	45,020	-	-	45,020	45,020	45,020	當期所得稅負債				當期所得稅負債			
其他流動負債	15,689	-	-	15,689	15,689	15,689	其他流動負債				其他流動負債			
流動負債合計	1,676,158	12,478	(254,709)	1,433,927	1,433,927	1,433,927	流動負債合計				流動負債合計			

中華民國一般公認會計原則 轉換至國際財務報導準則之影響 國際財務報導準則

項	目	金	額	認列及衡量差異	表	達	差	異	金	額	項	目	說	明
其他負債														
-	\$	-	\$	13,542	\$	254,709	\$	268,251	負債準備-非流動		(5)、(6)			
應計退休金負債		15,235		27,247	(42,482)		-	-		(4)、(9)			
存入保證金		6,994		-	(6,994)		-	-		(9)			
遞延所得稅負債-非流動		-		-		663		663	遞延所得稅負債		(3)			
其他負債-其他		-		-		49,476		49,476	其他非流動負債		(9)			
其他負債合計		<u>22,229</u>		<u>40,789</u>		<u>255,372</u>		<u>318,390</u>	非流動負債合計					
負債總計		<u>1,698,387</u>		<u>53,267</u>		<u>663</u>		<u>1,752,317</u>	負債合計					
股東權益														
股本														
普通股股本		943,507		-		-		943,507	普通股股本					
資本公積		1,800,916		-		-		1,800,916	資本公積		(1)、(4)、			
保留盈餘		2,139,681	(50,353)		-		2,089,328	保留盈餘		(5)、(7)			
股東權益其他調整項目														
累積換算調整數	(36,024)	(55)		-	(36,079)	國外營運機構財務報表換算之兌換差額		(1)			
未認列為退休金成本之淨損失	(7,654)		7,654		-		-			(4)			
股東權益總計		<u>4,840,426</u>	(42,754)		-		<u>4,797,672</u>						
負債及股東權益總計		<u>\$ 6,538,813</u>		<u>\$ 10,513</u>		<u>\$ 663</u>		<u>\$ 6,549,989</u>						

2. 民國 101 年 12 月 31 日 權益之調節

中華民國一般公認會計原則 轉換至國際財務報導準則之影響 國際財務報導準則

項	目	金	額	認列及衡量差異	表	達	差	異	金	額	項	目	說	明
流動資產														
現金及約當現金	\$	3,123,259	\$	-	\$	-	\$	3,123,259	現金及約當現金					
公平價值變動列入損益之金融資產-流動		980,679		-		-		980,679	透過損益按公允價值衡量之金融資產-流動					
應收票據淨額		5,174		-		-		5,174	應收票據淨額					
應收帳款淨額		281,105		-		-		281,105	應收帳款淨額					
其他應收款		11,938		-		-		11,938	其他應收款					
存貨		8,259		-		-		8,259	存貨					
遞延所得稅資產-流動		16,170		(16,170)			-			(3)			
其他流動資產-其他		13,716		-		-		13,716	其他流動資產					
流動資產合計		<u>4,440,300</u>		<u>-</u>	(16,170)		<u>4,424,130</u>	流動資產合計					
基金與投資														
以成本衡量之金融資產-非流動		52,891		-		-		52,891	以成本衡量之金融資產-非流動					
其他金融資產-非流動		10,000		(10,000)			-			(9)			
基金及投資合計		<u>62,891</u>		<u>-</u>	(10,000)		<u>52,891</u>						
固定資產淨額		<u>347,081</u>		<u>-</u>		<u>-</u>		<u>347,081</u>	不動產、廠房及設備					
-		<u>-</u>		<u>-</u>		<u>1,312,347</u>		<u>1,312,347</u>	投資性不動產淨額		(2)			
無形資產														
遞延退休金成本		41	(41)		-		-			(4)			
其他無形資產		430		-		-		430	無形資產					
無形資產合計		<u>471</u>	(41)		<u>-</u>		<u>430</u>						

中華民國一般公認會計原則 轉換至國際財務報導準則之影響 國際財務報導準則

項	目	金	額	認列及衡量差異	表	達	差	異	金	額	項	目	說	明
其他資產														
出租資產	\$1,312,347	\$	-	(\$ 1,312,347)	\$	-	-	-	-	-	-		(2)	
存出保證金	4,785		-	(4,785)		-	-	-	-	-	-		(9)	
遞延所得稅資產-非流動	103,152		10,383	17,353		130,888			130,888		遞延所得稅資產		(3)、(7)	
其他資產-其他	-		-	14,785		14,785			14,785		其他非流動資產		(2)、(9)	
其他資產合計	<u>1,420,284</u>		<u>10,383</u>	<u>(1,299,779)</u>		<u>145,673</u>			-		-			
-	<u>1,830,727</u>		<u>10,342</u>	<u>2,568</u>		<u>1,858,422</u>			-		非流動資產合計			
資產總計	<u>\$6,271,027</u>	<u>\$</u>	<u>10,342</u>	<u>(\$ 13,602)</u>	<u>\$</u>	<u>6,282,552</u>			-		資產合計			
流動負債														
應付帳款	\$ 9,981	\$	-	\$ 391,593	\$	401,574			401,574		應付帳款		(6)	
應付費用	943,200		12,441	(955,641)		-			-		-		(1)、(6)、(9)	
其他應付款項	423,211		-	261,266		684,477			684,477		其他應付款		(9)	
應付所得稅	51,555		-	-		51,555			51,555		當期所得稅負債			
其他流動負債	<u>15,582</u>		<u>-</u>	<u>-</u>		<u>15,582</u>			15,582		其他流動負債			
流動負債合計	<u>1,443,529</u>	<u>\$</u>	<u>12,441</u>	<u>(302,782)</u>	<u>\$</u>	<u>1,153,188</u>			-		流動負債合計			
其他負債														
-	-		12,085	302,782		314,867			314,867		負債準備-非流動		(5)、(6)	
應計退休金負債	24,849		32,836	(57,685)		-			-		-		(4)、(9)	
存入保證金	8,711		-	(8,711)		-			-		-		(9)	
遞延所得稅負債-非流動	-		-	1,183		1,183			1,183		遞延所得稅負債		(3)	
其他負債-其他	-		-	66,396		66,396			66,396		其他非流動負債		(9)	
其他負債合計	<u>33,560</u>		<u>44,921</u>	<u>303,965</u>		<u>382,446</u>			-		非流動負債合計			
負債總計	<u>1,477,089</u>		<u>57,362</u>	<u>1,183</u>		<u>1,535,634</u>			-		負債合計			
股東權益														
股本														
普通股股本	943,507		-	-		943,507			943,507		普通股股本			
資本公積	1,809,310		-	-		1,809,310			1,809,310		資本公積			
保留盈餘	2,130,572	(63,608)	-		2,066,964			2,066,964		保留盈餘		(1)、(4)、(5)、(7)	
股東權益其他調整項目														
累積換算調整數	(72,952)		89	-	(72,863)			-		國外營運機構財務報表換算之兌換差額		(1)	
未認為退休金成本之淨損失	(16,499)		16,499	-		-			-		-		(4)	
母公司股東權益合計	<u>4,793,938</u>	(39,474)	-		<u>4,746,918</u>			-		-			
少數股權	-		-	-		-			-		非控制權益			
股東權益總計	<u>4,793,938</u>	(47,020)	-		<u>4,746,918</u>			-		-			
負債及股東權益總計	<u>\$6,271,027</u>	<u>\$</u>	<u>10,342</u>	<u>\$ 1,183</u>	<u>\$</u>	<u>6,282,552</u>			-		-			

3. 民國 101 年度合併綜合損益之調節

中華民國一般公認會計原則	轉換至國際財務報導準則之影響	國際財務報導準則	項	目	說	明
銷貨收入淨額	\$ 3,452,784	\$ -	\$ -	\$ 3,452,784	營業收入淨額	
銷貨成本	(22,370)	1,457	(1,391,734)	(1,412,647)	營業成本	(5)、(6)
營業毛利	3,430,414	1,457	(1,391,734)	2,040,137	營業毛利	
營業費用				-	營業費用	
推銷費用	(1,929,356)	(41)	1,391,734	(537,663)	推銷費用	(1)、(4)、(6)
管理及總務費用	(140,657)	206	-	(140,451)	管理及總務費用	(1)、(4)
研究發展費用	(510,188)	1,061	-	(509,127)	研究發展費用	(1)、(4)
營業費用合計	(2,580,201)	1,226	1,391,734	(1,187,241)	營業費用合計	
營業淨利	850,213	2,683	-	852,896	營業利益	
營業外收入及利益					營業外收入及支出	
利息收入	14,005	-	(14,005)	-		(8)
租金收入	38,746	-	(38,746)	-		(8)
金融資產評價利益	10,225	-	(10,225)	-		(8)
什項收入	20,373	-	(20,373)	-		(8)
營業外收入及利益合計	83,349	-	(10,225)	73,124	其他收入	(8)
營業外費用及損失						
兌換損失	(21,698)	-	21,698	-		(8)
什項支出	(13,953)	-	13,953	-		(8)
營業外費用及損失合計	(35,651)	-	(25,426)	(25,426)	其他利益及損失	(8)
繼續營業單位稅前淨利	897,911	2,683	-	900,594	合併稅前淨利	
所得稅費用	(246,565)	(212)	-	(246,777)	所得稅費用	(7)
合併淨損益	\$ 651,346	\$ 2,471	\$ -	653,817	合併總淨利	
				(36,784)	國外營運機構財務報表換算之兌換差額	
				(15,726)	確定福利之精算損益	(4)
				(52,510)	當年度其他綜合(損)益(稅後淨額)	
				\$ 601,307	本期合併綜合損益總額	
本期淨利歸屬于：					本期淨利歸屬于：	
母公司股東	\$ 651,346			\$ 653,817	母公司業主	
					綜合損益總額歸屬于：	
				\$ 601,307	母公司業主	

調節原因說明：

(1) 中華民國一般公認會計原則對於累積未休假獎金之認列並無明文規定，本公司係於實際支付時認列相關費用。惟依國際會計準則第 19 號「員工福利」規定，應於報導期間結束日估列已累積未使用之累積未休假獎金費用。

本公司因此於轉換日調增應付費用 \$12,478，並調減保留盈餘 \$12,423 及調整累積換算調整數借餘 \$55。

截至民國 101 年 12 月 31 日，本公司調增應付費用 \$12,441，調減保留盈餘 \$12,423，調整累積換算調整數貸餘 \$89，並調增民國 101 年度「營業費用」 \$107。

- (2) 本公司供出租使用之不動產，依中華民國一般公認會計原則係表達於「出租資產」及「其他資產」；依國際會計準則第 40 號「投資性不動產」規定，符合定義之投資性不動產應表達於「投資性不動產」。本公司因此於轉換日將「出租資產」\$1,016,337 及「其他資產-其他」\$306,932 重分類至「投資性不動產」之金額計\$1,323,269。截至民國 101 年 12 月 31 日，本公司將「出租資產」重分類至「投資性不動產」之金額計\$1,312,347。
- (3) 依中華民國一般公認會計原則規定，遞延所得稅資產或負債係依其相關負債或資產之分類，而劃分為流動或非流動項目，對於遞延所得稅負債或資產未能歸屬至財務報告所列之資產或負債者，則按預期該遞延所得稅負債或資產清償或實現之期間長短劃分為流動或非流動項目。惟依國際會計準則第 1 號「財務報表之表達」規定，企業不得將遞延所得稅資產或負債分類為流動資產或負債。本公司因此於轉換日將其他流動資產項下之「遞延所得稅資產-流動」\$13,990 重分類至「遞延所得稅資產-非流動」及「遞延所得稅負債-非流動」，金額分別為\$14,653 及\$663。截至民國 101 年 12 月 31 日，本公司將「遞延所得稅資產-流動」\$16,170 重分類至「遞延所得稅資產-非流動」及「遞延所得稅負債-非流動」，金額分別計\$17,353 及\$1,183。
- (4) 退休金
- 退休金精算採用之折現率，係依我國財務會計準則公報第 18 號第 23 段規定應參酌之因素訂定。惟依國際會計準則第 19 號「員工福利」規定，折現率之採用係參考報導期間結束日幣別及期間與退休金計畫一致之高品質公司債之市場殖利率決定；在此類債券無深度市場之國家，應使用政府公債（於報導期間結束日）之市場殖利率。
 - 依中華民國一般公認會計原則規定，資產負債表日累積給付義務超過退休基金資產公平價值部分為應認列退休金負債之下限。惟國際會計準則第 19 號「員工福利」並無此下限之規定。
 - 本公司退休金精算損益，依中華民國一般公認會計原則規定，採緩衝區法認列為當期淨退休金成本。惟依國際會計準則第 19 號「員工福利」規定，係立即認列於其他綜合淨利中。認列於其他綜合損益者係立即認列於保留盈餘，於後續期間不得重分類至損益。
 - 依本公司會計政策規定，未認列過渡性淨給付義務係按預期可獲得退休金給付在職員工之平均剩餘服務年限，採直線法攤銷。惟本公司係屬首次適用國際財務報導準則，不適用國際會計準則第 19 號「員工福利」之過渡性規定，故無未認列過渡性負債。
- 綜上所述，本公司因此於轉換日調減「遞延退休金成本」\$82、調增「應計退休金負債」\$27,247、並同時調減「未認列為退休金成本之淨損失」\$7,654 及保留盈餘\$34,983。

截至民國 101 年 12 月 31 日，本公司調減「遞延退休金成本」\$41、調增「應計退休金負債」\$32,836 及「確定福利之精算損益」\$15,726，並同時調減「未認列為退休金成本之淨損失」\$16,499 及保留盈餘 \$34,983，並調減民國 101 年度「營業費用」\$1,333。

- (5) 本公司不定期免費提供客戶經由網路下載軟體除錯程式附件，中華民國一般公認會計原則無明確規定。依國際會計準則第 18 號「收入」之規定，配合銷貨收入估列相關之軟體除錯成本及負債。本公司因此於轉換日調增「負債準備-非流動」，並調減保留盈餘計 \$13,542。

截至民國 101 年 12 月 31 日，本公司調增「負債準備-非流動」\$12,085、調減「銷貨成本」\$1,457，並調減保留盈餘計 \$13,542。

- (6) 本公司對於出售軟體時，依銷售單位計算支付第三人之權利金，現行會計政策將其列於「推銷費用」項下。依國際會計準則規定，應按其交易性質將該支出認列為成本，而負債認列於應付帳款。本公司因此於轉換日將應付權利金重分類至「應付帳款」及「負債準備-非流動」，金額分別為 \$567,785 及 \$254,709。

截至民國 101 年 12 月 31 日，本公司將應付權利金重分類至「應付帳款」及「負債準備-非流動」，金額分別為 \$391,593 及 \$302,782，並將民國 101 年度之權利金支出重分類至銷貨成本，金額計 \$1,391,734。

- (7) 本公司於轉換日就上述轉換對保留盈餘之影響依稅率所計算之遞延所得稅影響調增「遞延所得稅資產-非流動」及保留盈餘，金額計 \$10,595。截至民國 101 年 12 月 31 日就上述轉換調增「遞延所得稅資產-非流動」\$10,383，並調增民國 101 年度「所得稅費用」\$212。

- (8) 依中華民國修正後證券發行人財務報告編製準則，將民國 101 年度之利息收入 \$14,005、租金收入 \$38,746 及什項收入 \$20,373 重分類至其他收入計 \$73,124，並將金融資產評價利益 \$10,225、兌換損失 \$21,698 及什項支出 \$13,953 重分類至其他利益及損失計借餘 \$25,426。

- (9) 依中華民國修正後證券發行人財務報告編製準則，本公司於各期資產負債表將其他金融資產-非流動及存出保證金合併於其他非流動資產科目表達，應付費用與其他應付款合併於其他應付款科目表達，應計退休金負債、存入保證金及其他非流動負債合併於其他非流動負債科目表達。

4. 民國 101 年度現金流量表之重大調整

- (1) 自中華民國一般公認會計原則轉換至 IFRSs，對所報導之本集團產生之現金流量並無影響。
- (2) 中華民國一般公認會計原則與 IFRSs 表達間之調節項目，對所產生之現金流量無淨影響。

五、最近年度會計師查核簽證之個體財務報告

會計師查核報告

(103)財審報字第 13002155 號

訊連科技股份有限公司 公鑒：

訊連科技股份有限公司民國 102 年 12 月 31 日、民國 101 年 12 月 31 日及民國 101 年 1 月 1 日之個體資產負債表，暨民國 102 年 1 月 1 日至 12 月 31 日及民國 101 年 1 月 1 日至 12 月 31 日之個體綜合損益表、個體權益變動表及個體現金流量表，業經本會計師查核竣事。上開個體財務報告之編製係管理階層之責任，本會計師之責任則為根據查核結果對上開個體財務報告表示意見。

本會計師係依照「會計師查核簽證財務報表規則」及中華民國一般公認審計準則規劃並執行查核工作，以合理確信財務報表有無重大不實表達。此項查核工作包括以抽查方式獲取財務報告所列金額及所揭露事項之查核證據、評估管理階層編製財務報告所採用之會計原則及所作之重大會計估計，暨評估財務報告整體之表達。本會計師相信此項查核工作可對所表示之意見提供合理之依據。

依本會計師之意見，第一段所述個體財務報告在所有重大方面係依照「證券發行人財務報告編製準則」編製，足以允當表達訊連科技股份有限公司民國 102 年 12 月 31 日、民國 101 年 12 月 31 日及民國 101 年 1 月 1 日之財務狀況，暨民國 102 年 1 月 1 日至 12 月 31 日及 101 年 1 月 1 日至 12 月 31 日之經營成果與現金流量。

資 誠 聯 合 會 計 師 事 務 所


王照明

會計師

周建宏

王照明

周建宏



前財政部證券管理委員會

核准簽證文號：(85)台財證(六)第 65945 號

前財政部證券暨期貨管理委員會

核准簽證文號：(88)台財證(六)第 95577 號

中 華 民 國 1 0 3 年 2 月 1 2 日

單位：新台幣仟元

資	產	附註	102年12月31日		101年12月31日		101年1月1日	
			金	%	金	%	金	%
流動資產								
1100	現金及約當現金	六(一)	\$ 3,015,148	51	\$ 1,992,290	35	\$ 1,559,167	26
1110	透過損益按公允價值衡量之金融	六(二)						
	資產—流動		33,889	1	834,455	14	1,244,598	21
1150	應收票據淨額	六(三)	5,819	-	5,174	-	16,796	-
1170	應收帳款淨額	六(四)	78,436	1	150,289	3	218,499	4
1180	應收帳款—關係人淨額	七	101,515	2	102,375	2	91,374	2
1200	其他應收款		20,301	-	2,054	-	1,848	-
1210	其他應收款—關係人	七	8,308	-	9,471	-	10,542	-
130X	存貨		8,727	-	7,972	-	7,641	-
1470	其他流動資產		31,579	1	3,879	-	6,742	-
11XX	流動資產合計		<u>3,303,722</u>	<u>56</u>	<u>3,107,959</u>	<u>54</u>	<u>3,157,207</u>	<u>53</u>
非流動資產								
1543	以成本衡量之金融資產—非流動	六(五)	48,535	1	48,535	1	48,535	1
1550	採用權益法之投資	六(六)	866,999	15	805,364	14	821,933	14
1600	不動產、廠房及設備	六(七)	338,953	6	342,597	6	347,927	6
1760	投資性不動產淨額	六(八)	1,301,425	22	1,312,347	23	1,323,269	22
1780	無形資產		144	-	430	-	1,369	-
1840	遞延所得稅資產	六(二十						
		二)	20,884	-	116,403	2	208,758	4
1900	其他非流動資產	八	31,627	-	10,375	-	10,575	-
15XX	非流動資產合計		<u>2,608,567</u>	<u>44</u>	<u>2,636,051</u>	<u>46</u>	<u>2,762,366</u>	<u>47</u>
1XXX	資產總計		<u>\$ 5,912,289</u>	<u>100</u>	<u>\$ 5,744,010</u>	<u>100</u>	<u>\$ 5,919,573</u>	<u>100</u>

(續次頁)

訊 達 科 技 有 限 公 司
個 體 財 務 報 告 附 註



單位：新台幣仟元

負債及權益	附註	102 年 12 月 31 日		101 年 12 月 31 日		101 年 1 月 1 日	
		金 額	%	金 額	%	金 額	%
流動負債							
2170 應付帳款	六(九)	\$ 125,872	2	\$ 157,213	3	\$ 238,925	4
2200 其他應付款	六(十)	420,948	7	409,954	7	520,389	9
2230 當期所得稅負債	六(二十 二)	70,054	1	36,213	1	29,399	1
2300 其他流動負債		82,628	2	11,606	-	14,798	-
21XX 流動負債合計		699,502	12	614,986	11	803,511	14
非流動負債							
2550 負債準備—非流動		323,064	6	314,867	5	268,251	4
2570 遞延所得稅負債	六(二十 二)	2,910	-	843	-	663	-
2600 其他非流動負債	六(十二)	71,215	1	66,396	1	49,476	1
25XX 非流動負債合計		397,189	7	382,106	6	318,390	5
2XXX 負債總計		1,096,691	19	997,092	17	1,121,901	19
權益							
股本							
3110 普通股股本	六(十四)	1,001,429	17	943,507	16	943,507	16
資本公積							
3200 資本公積	六(十五)	1,774,378	30	1,809,310	32	1,800,916	31
保留盈餘							
3310 法定盈餘公積	六(十六)	870,008	15	804,873	14	738,319	12
3320 特別盈餘公積		89,451	1	43,679	1	69,880	1
3350 未分配盈餘		1,153,496	19	1,218,412	21	1,281,129	22
其他權益							
3400 其他權益	六(十七)	(73,164)	(1)	(72,863)	(1)	(36,079)	(1)
3XXX 權益總計		4,815,598	81	4,746,918	83	4,797,672	81
重大或有負債及未認列之合約承諾							
3400 其他權益	六(二十 四)	(73,164)	(1)	(72,863)	(1)	(36,079)	(1)
負債及權益總計		\$ 5,912,289	100	\$ 5,744,010	100	\$ 5,919,573	100

後附個體財務報告附註為本個體財務報告之一部分，請併同參閱。

董事長：黃肇雄



經理人：張華禎



會計主管：陳小娟



訊連科技股份有限公司
個體綜合損益表



單位：新台幣仟元
(除每股盈餘為新台幣元外)

項目	附註	1 0 2 年 度		1 0 1 年 度	
		金 額	%	金 額	%
4000 營業收入	七	\$ 2,019,254	100	\$ 2,305,766	100
5000 營業成本	六(二十)	(227,813)	(11)	(624,463)	(27)
5900 營業毛利		1,791,441	89	1,681,303	73
5910 未實現銷貨利益		(27,635)	(2)	(7,448)	-
5950 營業毛利淨額		1,763,806	87	1,673,855	73
營業費用	六(十二)(二十)及七				
6100 推銷費用		(276,688)	(14)	(267,705)	(12)
6200 管理費用		(130,274)	(6)	(113,365)	(5)
6300 研究發展費用		(540,751)	(27)	(509,127)	(22)
6000 營業費用合計		(947,713)	(47)	(890,197)	(39)
6900 營業利益		816,093	40	783,658	34
營業外收入及支出					
7010 其他收入	六(八)(十八)及七	82,584	4	67,822	3
7020 其他利益及損失	六(十九)	9,185	1	(31,732)	(1)
7070 採用權益法認列之子公司、關聯企業及合資損益之份額	六(六)	29,005	1	27,612	1
7000 營業外收入及支出合計		120,774	6	63,702	3
7900 稅前淨利		936,867	46	847,360	37
7950 所得稅費用	六(二十二)	(228,917)	(11)	(193,543)	(9)
8000 繼續營業單位本期淨利		707,950	35	653,817	28
8200 本期淨利		\$ 707,950	35	\$ 653,817	28
其他綜合損益					
8310 國外營運機構財務報表換算之兌換差額	六(十五)	(\$ 301)	-	(\$ 36,784)	(1)
8360 確定福利計畫精算損失	六(十二)	(4,760)	-	(15,726)	(1)
8399 與其他綜合損益組成部分相關之所得稅	六(二十二)	3,256	-	-	-
8500 本期綜合利益總額		\$ 706,145	35	\$ 601,307	26
基本每股盈餘	六(二十三)				
9750 基本每股盈餘合計		\$ 7.07		\$ 6.54	
稀釋每股盈餘					
9850 稀釋每股盈餘合計		\$ 6.94		\$ 6.46	

後附個體財務報告附註為本個體財務報告之一部分，請併同參閱。

董事長：黃肇雄




經理人：張華禎



會計主管：陳小娟





訊通科技股份有限公司
個體財務報表

單位：新台幣仟元

資本 溢 留 盈 餘

國外營運機構財務報表之兌換差

普通股股本	發行溢價	員工認股權	法定盈餘公積	特別盈餘公積	未分配盈餘	國外營運機構財務報表之兌換差	權益總額
\$ 943,507	\$ 1,586,901	\$ 214,015	\$ 738,319	\$ 69,880	\$ 1,281,129	\$ 36,079	\$ 4,797,672
-	-	-	66,554	-	(66,554)	-	-
-	-	-	-	(26,201)	26,201	-	-
-	-	-	-	-	(660,455)	-	(660,455)
-	-	-	-	-	653,817	-	653,817
-	-	8,394	-	-	-	-	8,394
-	-	-	-	-	(15,726)	(36,784)	(52,510)
\$ 943,507	\$ 1,586,901	\$ 222,409	\$ 804,873	\$ 43,679	\$ 1,218,412	\$ 72,863	\$ 4,746,918
\$ 943,507	\$ 1,586,901	\$ 222,409	\$ 804,873	\$ 43,679	\$ 1,218,412	\$ 72,863	\$ 4,746,918
-	-	-	65,135	-	(65,135)	-	-
-	-	-	-	45,772	(45,772)	-	-
-	-	-	-	-	(660,455)	-	(660,455)
56,610	(56,610)	-	-	-	-	-	-
1,312	8,958	12,720	-	-	707,950	-	707,950
-	-	-	-	-	-	-	22,990
\$ 1,001,429	\$ 1,539,249	\$ 235,129	\$ 870,008	\$ 89,451	\$ 1,153,496	\$ 73,164	\$ 4,815,598

101 年	102 年
101 年 1 月 1 日餘額	102 年 1 月 1 日餘額
100 年度盈餘指撥及分配：	101 年度盈餘指撥及分配：
法定盈餘公積	法定盈餘公積
特別盈餘公積	特別盈餘公積
現金股利	現金股利
本期淨利	資本公積配發股票股利
股份基礎給付交易	本期淨利
本期其他綜合損益	股份基礎給付交易
101 年 12 月 31 日餘額	本期其他綜合損益
	102 年 12 月 31 日餘額



董事長：黃肇雄



經理人：張華禎



會計主管：陳小娟

後附個體財務報表附註為本個體財務報告之一部分，請併同參閱。

訊 連 科 技 股 份 有 限 公 司
個 體 現 金 流 量 表



單位：新台幣仟元

	102	年	度	101	年	度
營業活動之現金流量						
本期稅前淨利	\$		936,867	\$		847,360
調整項目						
不影響現金流量之收益費損項目						
未實現銷貨利益			27,635			7,448
透過損益按公允價值衡量金融資產之淨利益	(3,483)	(9,147)
採用權益法認列之子公司利益之份額	(29,005)	(27,612)
折舊費用			19,559			19,737
各項攤提			286			939
利息收入	(16,336)	(10,764)
員工認股權酬勞成本			14,598			8,343
與營業活動相關之資產/負債變動數						
與營業活動相關之資產之淨變動						
持有供交易之金融資產			804,049			419,290
應收票據及帳款			71,208			79,832
應收帳款-關係人			860	(11,001)
其他應收款	(17,017)	(256)
其他應收款-關係人			1,163			1,071
存貨	(755)	(331)
其他流動資產	(27,700)			2,863
其他非流動資產	(21,252)			-
與營業活動相關之負債之淨變動						
應付帳款	(31,341)	(81,712)
其他應付款			10,994	(110,435)
其他流動負債			71,022	(3,192)
負債準備			8,197			46,616
其他非流動負債	(403)	(523)
營運產生之現金流入			1,819,146			1,178,526
收取之利息			15,106			10,814
支付之所得稅	(94,234)	(94,194)
支付之股利	(660,455)	(660,455)
營業活動之淨現金流入			1,079,563			434,691
投資活動之現金流量						
取得採用權益法之投資	(59,940)			-
取得不動產、廠房及設備	(4,993)	(3,485)
存出保證金減少			-			200
投資活動之淨現金流出	(64,933)	(3,285)
籌資活動之現金流量						
存入保證金增加			462			1,717
員工執行認股權			7,766			-
籌資活動之淨現金流入			8,228			1,717
本期現金及約當現金增加數			1,022,858			433,123
期初現金及約當現金餘額			1,992,290			1,559,167
期末現金及約當現金餘額	\$		3,015,148	\$		1,992,290

後附個體財務報告附註為本個體財務報告之一部分，請併同參閱。

董事長：黃肇雄



經理人：張華禎



會計主管：陳小娟



訊連科技股份有限公司
個體財務報告附註

單位：新台幣仟元
(除特別註明者外)

一、公司沿革

訊連科技股份有限公司(以下簡稱「本公司」)於民國 79 年 8 月在中華民國設立，本公司股票自民國 89 年 10 月 11 日起在財團法人中華民國證券櫃檯買賣中心掛牌買賣，並於民國 93 年 9 月 27 日起轉至台灣證券交易所掛牌上市交易。本公司主要營業項目為電腦軟體之研發設計及銷售業務等。

二、通過財務報告之日期及程序

本個體財務報告已於民國 103 年 2 月 12 日經董事會通過發布。

三、新發布及修訂準則及解釋之適用

(一)已採用金融監督管理委員會(以下簡稱「金管會」)認可之新發布、修正後國際財務報導準則之影響

本年度係首次採用國際財務報導準則，故不適用。

(二)尚未採用金管會認可之新發布、修正後國際財務報導準則之影響

1. 國際財務報導準則第 9 號「金融工具：金融資產分類與衡量」

(1) 國際會計準則理事會於民國 98 年 11 月發布國際財務報導準則第 9 號，生效日為民國 102 年 1 月 1 日，得提前適用。(惟國際會計準則理事會於民國 102 年 11 月 19 日業已刪除強制適用日期，得立即選擇適用)。此準則雖經金管會認可，惟金管會規定我國於民國 102 年適用國際財務報導準則時，企業不得提前採用此準則，應採用國際會計準則第 39 號「金融工具：認列與衡量」 2009 年版本之規定。

(2) 此準則係取代國際會計準則第 39 號之第一階段。國際財務報導準則第 9 號提出金融工具分類及衡量之新規定，且可能影響本公司金融工具之會計處理。

(三) 國際會計準則理事會已發布但尚未經金管會認可之國際財務報導準則之影響

1. 經國際會計準則理事會發布，但尚未經金管會認可，實際適用應以金管會規定為準之新準則、解釋及修正之影響評估如下：

<u>新準則、解釋及修正</u>	<u>主要修正內容</u>	<u>IASB發布之生效日</u>
國際財務報導準則第7號之比較揭露對首次採用者之有限度豁免(修正國際財務報導準則第1號)	允許企業首次適用IFRSs時，得選擇適用國際財務報導準則第7號「金融工具：揭露」之過渡規定，無須揭露比較資訊。	民國99年7月1日
2010年對國際財務報導準則之改善	修正國際財務報導準則第1、3及7號、國際會計準則第1及34號及國際財務報導解釋第13號相關規定。	民國100年1月1日
國際財務報導準則第9號「金融工具：金融負債分類及衡量」	要求指定公允價值變動列入損益之金融負債須將與該金融負債發行人本身有關之信用風險所產生之公允價值變動反映於「其他綜合損益」，且於除列時其相關損益不得轉列當期損益。除非於原始認列時，即有合理之證據顯示若將該公允價值變動反映於「其他綜合損益」，會造成重大之會計配比不當(不一致)，則可反映於「當期損益」。(該評估僅可於原始認列時決定，續後不得再重評估)。	民國102年11月19日 (非強制)
揭露-金融資產之移轉(修正國際財務報導準則第7號)	增加對所有於報導日存在之未除列之已移轉金融資產及對已移轉資產之任何持續參與提供額外之量化及質性揭露。	民國100年7月1日
嚴重高度通貨膨脹及首次採用者固定日期之移除(修正國際財務報導準則第1號)	當企業之轉換日在功能性貨幣正常化日以後，該企業得選擇以轉換日之公允價值衡量所持有功能性貨幣正常化日前之所有資產及負債。此修正亦允許企業自轉換日起，推延適用國際會計準則第39號「金融工具」之除列規定及首次採用者不必追溯調整認列首日利益。	民國100年7月1日

新準則、解釋及修正	主要修正內容	IASB發布之生效日
遞延所得稅：標的資產之回收(修正國際會計準則第12號)	以公允價值衡量之投資性不動產之資產價值應預設係經由出售回收，除非有其他可反駁此假設之證據存在。此外，此修正亦取代了原解釋公告第21號「所得稅：重估價非折舊性資產之回收」。	民國101年1月1日
國際財務報導準則第10號「合併財務報表」	該準則係在現有架構下重新定義控制之原則，建立以控制作為決定那些個體應納入合併財務報告之基礎；並提供當不易判斷控制時，如何決定控制之額外指引。	民國102年1月1日
國際財務報導準則第11號「聯合協議」	於判斷聯合協議之類型時，不再只是著重其法律形式而是依合約性權利與義務以決定分類為聯合營運或是合資，且廢除合資得採用比例合併之選擇。	民國102年1月1日
國際財務報導準則第12號「對其他個體權益之揭露」	該準則涵蓋所有對其他個體權益之揭露，包含子公司、聯合協議、關聯企業及未合併結構型個體。	民國102年1月1日
國際會計準則第27號「單獨財務報表」(2011年修正)	刪除合併財務報表之規定，相關規定移至國際財務報導準則第10號「合併財務報表」。	民國102年1月1日
國際會計準則第28號「投資關聯企業及合資」(2011年修正)	配合國際財務報導準則第11號「聯合協議」之訂定，納入合資採用權益法之相關規定。	民國102年1月1日
國際財務報導準則第13號「公允價值衡量」	定義公允價值，於單一國際財務報導準則中訂定衡量公允價值之架構，並規定有關公允價值衡量之揭露，藉以減少衡量公允價值及揭露有關公允價值衡量資訊之不一致及實務分歧，惟並未改變其他準則已規定之公允價值衡量。	民國102年1月1日
國際會計準則第19號「員工給付」(2011年修正)	刪除緩衝區法並於精算損益發生期間認列於其他綜合損益，及規定所有前期服務成本立即認列，並以折現率乘以淨確定給付負債(資產)計算而得之淨利息取代利息成本及計畫資產之預期報酬，且除淨利息外之計畫資產報酬列入其他綜合損益。	民國102年1月1日

新準則、解釋及修正	主要修正內容	IASB發布之生效日
其他綜合損益項目之表達 (修正國際會計準則第1號)	此修正將綜合損益表之表達，分為「損益」及「其他綜合損益」兩節，且要求「其他綜合損益」節應將後續不重分類至損益者及於符合特定條件時，後續將重分類至損益者予以區分。	民國101年7月1日
國際財務報導解釋第20號 「露天礦場於生產階段之剝除成本」	符合特定條件之剝除活動成本應認列為「剝除活動資產」。剝除活動之效益係以產生存貨之形式實現之範圍內，應依國際會計準則第2號「存貨」規定處理。	民國102年1月1日
揭露-金融資產及金融負債之互抵(修正國際財務報導準則第7號)	應揭露能評估淨額交割約定對企業財務狀況之影響或潛在影響之量化資訊。	民國102年1月1日
金融資產及金融負債之互抵 (修正國際會計準則第32號)	釐清國際會計準則第32號中「目前有法律上可執行之權利將所認列之金額互抵」及「在總額交割機制下，亦可視為淨額交割之特定條件」的相關規定。	民國103年1月1日
政府貸款(修正國際財務報導準則第1號)	首次採用者對於在轉換日既存之政府貸款，推延適用國際財務報導準則第9號「金融工具」及國際會計準則第20「政府補助之會計及政府補助之揭露」之規定處理，且於轉換日既存低於市場利率之政府貸款之利益不應認列為政府補助。	民國102年1月1日
2009-2011年對國際財務報導準則之改善	修正國際財務報導第1號和國際會計準則第1、16、32及34號相關規定。	民國102年1月1日
合併財務報表、聯合協議及對其他個體權益之揭露過渡指引(修正國際財務報導準則第10、11及12號)	明確定義所謂「首次適用日」，係指國際財務報導準則第10、11及12號首次適用之年度報導期間之首日。	民國102年1月1日
投資個體(修正國際財務報導準則第10及12號和國際會計準則第27號)	定義何謂「投資個體」及其典型特性。符合投資個體定義之母公司，不應合併其子公司而應適用透過損益按公允價值衡量其子公司。	民國103年1月1日

新準則、解釋及修正	主要修正內容	IASB發布之生效日
國際財務報導解釋第21號「稅賦」	除所得稅外，企業對於政府依據法規所徵收之其他稅賦應依國際會計準則第37號「負債準備、或有負債及或有資產」之規定認列負債。	民國103年1月1日
非金融資產之可回收金額之揭露(修正國際會計準則第36號)	當現金產生單位包含商譽或非確定耐用年限之無形資產但未有減損時，移除揭露可回收金額之規定。	民國103年1月1日
衍生工具之債務變更及避險會計之繼續(修正國際會計準則第39號)	衍生工具之原始交易雙方同意由一個或多個結算者作為雙方的新交易對象，且符合某些條件時無須停止適用避險會計。	民國103年1月1日
國際財務報導準則第9號「金融工具：避險會計」及修正國際財務報導準則第9號、國際財務報導準則第7號與國際會計準則第39號	1. 放寬被避險項目及避險工具之符合要件，並刪除高度有效之明確標準以貼近企業風險管理活動對避險會計之適用。 2. 得選擇單獨提早適用原始認列時指定為透過損益按公允價值衡量與該金融負債發行人本身有關之信用風險所產生之公允價值變動反映於「其他綜合損益」之相關規定。	民國102年11月19日 (非強制)
與服務有關之員工或第三方提撥之處理(修正國際會計準則第19號)	允許與服務有關但不隨年資變動之員工或第三方提撥，按當期服務成本之減項處理。隨年資變動者，於服務期間按與退休給付計畫相同方式攤銷。	民國103年7月1日
2010-2012年對國際財務報導準則之改善	修正國際財務報導準則第2、3、8及13號和國際會計準則第16、24及38號相關規定。	民國103年7月1日
2011-2013年對國際財務報導準則之改善	修正國際財務報導準則第1、3及13號和國際會計準則第40號相關規定。	民國103年7月1日
2. 本公司現正評估上述新準則、解釋及修正之潛在影響，故暫時無法合理估計對本公司個體財務報告之影響。		

四、重大會計政策之彙總說明

編製本個體財務報告所採用之主要會計政策說明如下。除另有說明外，此等政策在所有報導期間一致地適用。

(一)遵循聲明

1. 本個體財務報告係依據證券發行人財務報告編製準則編製之首份個體財務報告。
2. 依上開編製準則編製民國 101 年 1 月 1 日(本公司轉換至國際財務報導準則日)個體資產負債表(以下稱「初始個體資產負債表」)時，本公司已調整依先前中華民國一般公認會計原則編製之財務報告所報導之金額。由中華民國一般公認會計原則轉換至金管會認可之國際財務報導準則、國際會計準則、解釋及解釋公告(以下簡稱 IFRSs)如何影響本公司之財務狀況、財務績效及現金流量，請詳附註十五說明。

(二)編製基礎

1. 除下列重要項目外，本個體財務報告係按歷史成本編製：
 - (1)按公允價值衡量之透過損益按公允價值衡量之金融資產及負債。
 - (2)按公允價值衡量之現金交割股份基礎給付協議之負債。
 - (3)按退休基金資產加計未認列前期服務成本與未認列精算損失，減除未認列精算利益與確定福利義務現值之淨額認列之確定福利負債。
2. 編製符合 IFRSs 之財務報告需要使用一些重要會計估計，在應用本公司的會計政策過程中亦需要管理階層運用其判斷，涉及高度判斷或複雜性之項目，或涉及個體財務報告之重大假設及估計之項目，請詳附註五說明。

(三)外幣換算

本公司內每一個體之財務報告所列之項目，均係以該個體營運所處主要經濟環境之貨幣(即功能性貨幣)衡量。本個體財務報告係以本公司之功能性貨幣「新台幣」作為表達貨幣列報。

1. 外幣交易及餘額

- (1)外幣交易採用交易日或衡量日之即期匯率換算為功能性貨幣，換算此等交易產生之換算差額認列為當期損益。
- (2)外幣貨幣性資產及負債餘額，按資產負債表日之即期匯率評價調整，因調整而產生之換算差額認列為當期損益。
- (3)外幣非貨幣性資產及負債餘額，屬透過損益按公允價值衡量者，按資產負債表日之即期匯率評價調整，因調整而產生之兌換差額認列為當期損益；屬透過其他綜合損益按公允價值衡量者，按資產負債表日之即期匯率評價調整，因調整而產生之兌換差額認列於其他綜合損益項目；屬非按公允價值衡量者，則按初始交易日之歷史匯率衡量。
- (4)所有兌換損益在損益表之「其他利益及損失」列報。

2. 國外營運機構之換算

- (1)功能性貨幣與表達貨幣不同之所有公司個體，其經營結果和財務狀況

以下列方式換算為表達貨幣：

- A. 表達於每一資產負債表之資產及負債係以該資產負債表日之收盤匯率換算；
 - B. 表達於每一綜合損益表之收益及費損係以當期平均匯率換算；及
 - C. 所有因換算而產生之兌換差額認列為其他綜合損益。
- (2) 當部分處分或出售之國外營運機構為子公司時，係按比例將認列為其他綜合損益之累計兌換差額重新歸屬予該國外營運機構之非控制權益。惟當本公司即使仍保留對前子公司之部分權益，但已喪失對國外營運機構屬子公司之控制，則係以處分對國外營運機構之全部權益處理。

(四) 資產負債區分流動及非流動之分類標準

1. 資產符合下列條件之一者，分類為流動資產：

- (1) 預期將於正常營業週期中實現該資產、消耗或意圖出售者。
- (2) 主要為交易目的而持有者。
- (3) 預期於資產負債表日後十二個月內將實現者。
- (4) 現金或約當現金，但於資產負債表日後至少十二個月交換、或用以清償負債受到限制者除外。

本公司將所有不符合上述條件之資產分類為非流動。

2. 負債符合下列條件之一者，分類為流動負債：

- (1) 預期將於正常營業週期中清償者。
- (2) 主要為交易目的而持有者。
- (3) 預期於資產負債表日後十二個月內清償者。
- (4) 不能無條件將清償期限遞延至資產負債表日後至少十二個月者。負債之條款，可能依交易對方之選擇，以發行權益工具而導致清償者，不影響其分類。

本公司將所有不符合上述條件之負債分類為非流動。

(五) 約當現金

約當現金係指短期並具高度流動性之投資，該投資可隨時轉換成定額現金且價值變動之風險甚小。定期存款符合前述定義且其持有目的係為滿足營運上之短期現金承諾者，分類為約當現金。

(六) 透過損益按公允價值衡量之金融資產

- 1. 透過損益按公允價值衡量之金融資產係指持有供交易之金融資產。金融資產若在取得時主要係為短期內出售，則分類為持有供交易之金融資產。
- 2. 本公司對於符合交易慣例之持有供交易之金融資產係採用交易日會計。
- 3. 透過損益按公允價值衡量之金融資產，於原始認列時按公允價值衡量，相關交易成本則認列為當期損益。續後按公允價值衡量，其公允價值之變動認列於當期損益。

(七) 應收帳款

係屬原始產生之應收款，係在正常營業過程中就商品銷售或服務提供所產生之應收客戶款項。於原始認列時按公允價值衡量，後續採有效利息法按攤銷後成本扣除減損後之金額衡量。惟屬未付息之短期應收帳款，因折現影響不重大，後續以原始發票金額衡量。

(八) 金融資產減損

1. 本公司於每一資產負債表日，評估是否已經存在減損之任何客觀證據，顯示某一或一組金融資產於原始認列後發生一項或多項事項（即「損失事項」），且該損失事項對一金融資產或一組金融資產之估計未來現金流量具有能可靠估計之影響。
2. 本公司用以決定是否存在減損損失之客觀證據的政策如下：
 - (1) 發行人或債務人之重大財務困難；
 - (2) 違約，諸如利息或本金支付之延滯或不償付；
 - (3) 本公司因與債務人財務困難相關之經濟或法律理由，給予債務人原不可能考量之讓步；
 - (4) 債務人將進入破產或其他財務重整之可能性大增；
 - (5) 由於財務困難而使該金融資產之活絡市場消失；
 - (6) 可觀察到之資料顯示，一組金融資產之估計未來現金流量於該等資產原始認列後發生可衡量之減少，雖然該減少尚無法認定係屬該組中之某個別金融資產，該等資料包括該組金融資產之債務人償付狀況之不利變化，或與該組金融資產中資產違約有關之全國性或區域性經濟情況；
 - (7) 發行人所處營運之技術、市場、經濟或法令環境中所發生具不利影響之重大改變的資訊，且該證據顯示可能無法收回該權益投資之投資成本；或
 - (8) 權益工具投資之公允價值大幅或持久性下跌至低於成本。
3. 本公司經評估當已存在減損之客觀證據，且已發生減損損失時，按以下各類別處理：
 - (1) 以攤銷後成本衡量之金融資產
係以該資產帳面金額與估計未來現金流量按該金融資產原始有效利率折現之現值間之差額，認列減損損失於當期損益。當後續期間減損損失金額減少，且該減少能客觀地與認列減損後發生之事項相連結，則先前認列之減損損失在未認列減損情況下於迴轉日應有之攤銷後成本之限額內於當期損益迴轉。認列及迴轉減損損失之金額係藉由備抵帳戶調整資產之帳面金額。
 - (2) 以成本衡量之金融資產
係以該資產帳面金額與估計未來現金流量按類似金融資產之現時市場報酬率折現之現值間之差額，認列減損損失於當期損益。此類減損損失續後不得迴轉。認列減損損失之金額係藉由備抵帳戶調整資產之帳面金額。

(九) 金融資產之除列

本公司於符合下列情況之一時，將除列金融資產：

1. 收取來自金融資產現金流量之合約權利失效。
2. 移轉收取金融資產現金流量之合約權利，且業已移轉金融資產所有權之幾乎所有風險及報酬。
3. 移轉收取金融資產現金流量之合約權利，惟未保留對金融資產之控制。

(十)存貨

以取得成本為入帳基礎，成本結轉按加權平均法計算，期末存貨採成本與淨變現價值孰低法評價，比較成本與淨變現價值孰低時，採逐項比較法。淨變現價值係指在正常情況下之估計售價減除至完工尚需投入之成本及相關變動銷售費用後之餘額。

(十一)採用權益法之投資/子公司

1. 子公司指本公司有權主導其財務及營運政策之所有個體，一般係直接或間接持有其超過 50%表決權之股份。本公司對子公司之投資於個體財務報告採權益法評價。
2. 本公司與子公司間交易所產生之未實現損益業已銷除。子公司之會計政策已作必要之調整，與本公司採用之政策一致。
3. 本公司對子公司取得後之損益份額認列為當期損益，對其取得後之其他綜合損益份額則認列為其他綜合損益。如本公司對子公司所認列之損失份額等於或超過在該子公司之權益時，本公司繼續按持股比例認列損失。
4. 依「證券發行人財務報告編製準則」規定，個體財務報告當期損益及其他綜合損益應與合併基礎編製之財務報告中當期損益及其他綜合損益歸屬於母公司業主之分攤數相同，個體財務報告業主權益應與合併基礎編製之財務報告中歸屬於母公司業主之權益相同。

(十二)不動產、廠房及設備

1. 不動產、廠房及設備係以取得成本為入帳基礎。
2. 後續成本只有在與該項目有關之未來經濟效益很有可能流入本公司，且該項目之成本能可靠衡量時，才包括在資產之帳面金額或認列為一項單獨資產。被重置部分之帳面金額應除列。所有其他維修費用於發生時認列為當期損益。
3. 不動產、廠房及設備之後續衡量採成本模式，除土地不提列折舊外，其他按估計耐用年限以直線法計提折舊。不動產、廠房及設備各項組成若屬重大，則單獨提列折舊。
4. 本公司於每一財務年度結束日對各項資產之殘值、耐用年限及折舊方法進行檢視，若殘值及耐用年限之預期值與先前之估計不同時，或資產所含之未來經濟效益之預期消耗型態已有重大變動，則自變動發生日起依國際會計準則第 8 號「會計政策、會計估計變動及錯誤」之會計估計變動規定處理。各項資產之耐用年限如下：

房屋及建築	50年
機器設備	3年
辦公設備	5年
運輸設備	5年

(十三)投資性不動產

投資性不動產以取得成本認列，後續衡量採成本模式。除土地外，按估計耐用年限以直線法提列折舊，耐用年限為 50 年。

(十四) 無形資產

係為研發電腦軟體而使用之專利權等，以取得成本為入帳基礎，按其估計效益年數分年平均攤提。

(十五) 非金融資產減損

本公司於資產負債表日針對有減損跡象之資產，估計其可回收金額，當可回收金額低於其帳面價值時，則認列減損損失。可回收金額係指一項資產之公允價值減出售成本或其使用價值，兩者較高者。當以前年度認列資產減損之情況不存在或減少時，則迴轉減損損失，惟迴轉減損損失而增加之資產帳面金額，不超過該資產若未認列減損損失情況下減除折舊或攤銷後之帳面金額。

(十六) 應付帳款及票據

應付帳款及票據係在正常營業過程中自供應商取得商品或勞務而應支付之義務。於原始認列時按公允價值衡量，後續採有效利息法按攤銷後成本衡量。惟屬未付息之短期應付帳款，因折現影響不重大，後續以原始發票金額衡量。

(十七) 金融負債之除列

本公司於合約所載之義務履行、取消或到期時，除列金融負債。

(十八) 負債準備

負債準備係因過去事件而負有現時法定或推定義務，很有可能需要流出具經濟效益之資源以清償該義務，且該義務之金額能可靠估計時認列。負債準備之衡量係以資產負債表日清償該義務所需支出之最佳估計現值衡量，折現率採用反映目前市場對貨幣時間價值及負債特定風險之評估之稅前折現率，折現之攤銷認列為利息費用。未來營運損失不得認列負債準備。

(十九) 員工福利

1. 短期員工福利

短期員工福利係以預期支付之非折現金額衡量，並於相關服務提供時認列為費用。

2. 退休金

(1) 確定提撥計畫

對於確定提撥計畫，係依權責發生基礎將應提撥之退休基金數額認列為當期之退休金成本。預付提撥金於可退還現金或減少未來給付之範圍內認列為資產。

(2) 確定福利計畫

A. 確定福利計畫下之淨義務係以員工當期或過去服務所賺得之未來福利金額折現計算，並以資產負債表日之確定福利義務現值減除計畫資產之公允價值及未認列之前期服務成本。確定福利淨義務每年由精算師採用預計單位福利法計算，折現率則參考資產負債表日與確定福利計畫之貨幣及期間一致之高品質公司債之市

場殖利率決定；在此類債券無深度市場之國家，係使用政府公債（於資產負債表日）之市場殖利率。

B. 確定福利計畫產生之精算損益係於發生當期認列為損益。

C. 前期服務成本屬立即既得者，則相關費用立即認列為損益；非屬立即既得者，則以直線法於平均既得期間認列為損益。

3. 員工分紅及董監酬勞

員工分紅及董監事酬勞係於具法律或推定義務且金額可合理估計時，認列為費用及負債。嗣後股東會決議實際配發金額與估列金額有差異時，則按會計估計變動處理。另本公司係以財務報告年度之次年度股東會決議日前一日之每股公允價值，並考慮除權除息影響後之金額，計算股票紅利之股數。

(二十) 員工股份基礎給付

1. 以權益交割之股份基礎給付協議係於給與日以所給與權益商品之公允價值衡量所取得之員工勞務，於既得期間認列為酬勞成本，並相對調整權益。權益商品之公允價值應反映市價既得條件及非既得條件之影響。認列之酬勞成本係隨著預期將符合服務條件及非市價既得條件之獎酬數量予以調整，直至最終認列金額係以既得日既得數量認列。
2. 以現金交割之股份基礎給付協議，係以所承擔負債之公允價值，於既得期間內認列為酬勞成本及負債，並於各個資產負債表日及交割日按所給與權益商品之公允價值衡量，任何變動認列為當期損益。

(二十一) 所得稅

1. 所得稅費用包含當期及遞延所得稅。除與列入其他綜合損益或直接列入權益之項目有關之所得稅分別列入其他綜合損益或直接列入權益外，所得稅係認列於損益。
2. 本公司依據營運及產生應課稅所得之所在國家，在資產負債表日已立法或已實質性立法之稅率計算當期所得稅。管理階層就適用所得稅相關法規定期評估所得稅申報之狀況，並在適用情況下根據預期須向稅捐機關支付之稅款估列所得稅負債。未分配盈餘依所得稅法加徵 10% 之所得稅，俟盈餘產生年度之次年度於股東會通過盈餘分派案後，始就實際盈餘之分派情形，認列 10% 之未分配盈餘所得稅費用。
3. 遞延所得稅採用資產負債表法，按資產及負債之課稅基礎與其於個別資產負債表之帳面金額所產生之暫時性差異認列。源自於原始認列之商譽所產生之遞延所得稅負債則不予認列，若遞延所得稅源自於交易（不包括企業個體）中對資產或負債之原始認列，且在交易當時未影響會計利潤或課稅所得（課稅損失），則不予認列。若投資子公司產生之暫時性差異，本公司可以控制暫時性差異迴轉之時間點，且暫時性差異很有可能於可預見之未來不會迴轉者則不予認列。遞延所得稅採用在資產負債表日已立法或已實質性立法，並於有關之遞延所得稅資產實現或遞延所得稅負債清償時預期適用之稅率及稅法為準。
4. 遞延所得稅資產於暫時性差異很有可能用以抵減未來應課稅所得之

範圍內認列，並於每一資產負債表日重評估未認列及已認列之遞延所得稅資產。

5. 當有法定執行權將所認列之當期所得稅資產及負債金額互抵且有意圖以淨額基礎清償或同時實現資產及清償負債時，始將當期所得稅資產及當期所得稅負債互抵；當有法定執行權將當期所得稅資產及當期所得稅負債互抵，且遞延所得稅資產及負債由同一稅捐機關課徵所得稅之同一納稅主體、或不同納稅主體產生但各主體意圖以淨額基礎清償或同時實現資產及清償負債時，始將遞延所得稅資產及負債互抵。
6. 因研究發展支出及人才培訓支出等而產生之未使用所得稅抵減遞轉後期部分，係在很有可能未來課稅所得以供未使用所得稅抵減使用之範圍內，認列遞延所得稅資產。

(二十二) 股利分配

分派予本公司股東之現金股利於股東會決議分派時於財務報告認列為負債。

(二十三) 收入及成本認列

1. 本公司銷售電腦軟體相關產品。收入係正常營業活動中對公司外顧客銷售商品已收或應收對價之公允價值，以扣除增值稅、支付顧客的酬金、銷貨退回、數量折扣及折讓之淨額表達。
2. 商品銷售於商品交付予買方、銷貨金額能可靠衡量且未來經濟效益很有可能流入企業時認列收入。當與所有權相關之重大風險與報酬已移轉予顧客，本公司對商品既不持續參與管理亦未維持有效控制且顧客根據銷售合約接受商品，或有客觀證據顯示所有接受條款均已符合時，商品交付方屬發生。
3. 與電腦硬體廠商搭售的產品，係依合約約定金額於授權產品交付予廠商時認列收入，或依廠商將內建本公司軟體的產品出售後定期提供予本公司的結算報表認列收入，其中此類廠商的結算報表通常在出貨之次一季提供予本公司；若係經由經銷、零售通路銷售的產品，通常在產品運送予經銷商、零售通路時認列收入；本公司透過網際網路銷售的產品，係依網路通路商所提供的銷售報表認列收入，通常是在產品出售之次月提供。
4. 本公司不定期免費提供客戶經由網路下載軟體除錯程式附件，是項服務非本公司產品銷售所伴隨的義務，亦不增加產品之主要功能，故於銷貨時估列之相關服務成本及負債，不影響收入之認列。
5. 本公司對銷售之產品提供價格折扣及瑕疵品退回權，採用歷史經驗估計折扣及退貨，於銷貨認列時提列備抵銷貨退回及折讓。
6. 產品銷售成本包含了產品包裝與製造成本、支付第三者的權利金、提列的權利金負債準備及呆滯與過時之存貨跌價損失等。

五、重大會計判斷、估計及假設不確定性之主要來源

本公司編製本個體財務報告時，管理階層已運用其判斷以決定所採用之會計政策，並依據資產負債表日當時之情況對於未來事件之合理預期以作出會計估計及假設。所作出之重大會計估計與假設可能與實際結果存有差異，將考量歷史經驗及其他因子持續評估及調整。請詳下列對重大會計判斷、估計與假設不確定性之說明：

(一)會計政策採用之重要判斷

1. 金融資產－權益投資之減損

本公司依據國際會計準則第39號決定個別金融資產－權益投資是否發生減損，於作此項決定時需重大判斷。本公司評估個別權益投資之公允價值低於其成本的時間及金額，以及被投資者之財務健全情況和短期業務前景，包括產業及部門績效、技術變遷以及營運及融資現金流量等因素。

2. 投資性不動產

本公司持有之部分不動產的目的係為賺取租金或資本增值，始將該不動產分類為投資性不動產項下。

(二)重要會計估計及假設

1. 遞延所得稅資產之可實現性

遞延所得稅資產係於未來很有可能具有足夠之課稅所得供可減除暫時性差異使用時方予以認列。評估遞延所得稅資產之可實現性時，必須涉及管理階層之重大會計判斷及估計，包含預期未來銷貨收入成長及利潤率、免稅期間、可使用之所得稅抵減、稅務規劃等假設。任何關於全球經濟環境、產業環境的變遷及法令的改變，均可能引起遞延所得稅資產之重大調整。截至民國102年12月31日，本公司認列之遞延所得稅資產為\$20,884。

2. 權利金負債準備之提列

本公司依據所處產業特性、其他已知原因以及管理階層的判斷估計可能發生的權利金支出，並於相關產品出售當期認列為產品銷售成本。任何產業環境之變遷，均可能會重大影響本公司權利金負債準備之金額。

截至民國102年12月31日，本公司認列之權利金負債準備為\$314,046。

六、重要會計科目之說明

(一)現金及約當現金

	<u>102年12月31日</u>	<u>101年12月31日</u>	<u>101年1月1日</u>
庫存現金	\$ 257	\$ 257	\$ 277
支票存款及活期存款	267,811	1,077,033	928,890
定期存款	<u>2,747,080</u>	<u>915,000</u>	<u>630,000</u>
	<u>\$ 3,015,148</u>	<u>\$ 1,992,290</u>	<u>\$ 1,559,167</u>

1. 本公司往來之金融機構信用品質良好，且本公司與多家金融機構往來以分散信用風險，預期發生違約之可能性甚低，於資產負債表日最大信用風險之暴險金額為現金及約當現金之帳面金額。

2. 本公司未有將現金及約當現金提供作為質押擔保之情形。

(二) 透過損益按公允價值衡量之金融資產-流動

	<u>102年12月31日</u>	<u>101年12月31日</u>	<u>101年1月1日</u>
持有供交易之金融資產			
債券型基金	\$ 33,734	\$ 823,467	\$ 1,239,154
評價調整	<u>155</u>	<u>10,988</u>	<u>5,444</u>
	<u>\$ 33,889</u>	<u>\$ 834,455</u>	<u>\$ 1,244,598</u>

本公司持有供交易之金融資產於民國 102 年及 101 年度認列之淨利益分別計 \$3,483 及 \$9,147。

(三) 應收票據

	<u>102年12月31日</u>	<u>101年12月31日</u>	<u>101年1月1日</u>
應收票據	\$ 5,849	\$ 5,204	\$ 16,826
減：備抵呆帳	<u>(30)</u>	<u>(30)</u>	<u>(30)</u>
	<u>\$ 5,819</u>	<u>\$ 5,174</u>	<u>\$ 16,796</u>

(四) 應收帳款

	<u>102年12月31日</u>	<u>101年12月31日</u>	<u>101年1月1日</u>
應收帳款	\$ 79,768	\$ 151,301	\$ 219,017
減：備抵銷售退回及折讓	<u>(814)</u>	<u>(494)</u>	<u>-</u>
減：備抵呆帳	<u>(518)</u>	<u>(518)</u>	<u>(518)</u>
	<u>\$ 78,436</u>	<u>\$ 150,289</u>	<u>\$ 218,499</u>

1. 本公司之應收帳款於民國 102 年 12 月 31 日、101 年 12 月 31 日及 101 年 1 月 1 日最大信用風險之暴險金額為每類應收帳款之帳面金額。

2. 本公司並未持有任何擔保品。

(五) 以成本衡量之金融資產

項 目	<u>102年12月31日</u>	<u>101年12月31日</u>	<u>101年1月1日</u>
非上市櫃公司股票	<u>\$ 48,535</u>	<u>\$ 48,535</u>	<u>\$ 48,535</u>

1. 本公司持有之非上市櫃公司股票投資依據投資之意圖應分類為備供出售金融資產，惟因該標的非於活絡市場公開交易，且無法取得足夠之類似公司之產業資訊及被投資公司之相關財務資訊，因此無法合理可靠衡量其公允價值，故分類為「以成本衡量之金融資產」。

2. 本公司民國 102 年 12 月 31 日、101 年 12 月 31 日及 101 年 1 月 1 日以成本衡量之金融資產未有提供質押之情況。

(六)採用權益法之投資

1. 採用權益法之投資明細如下：

子 公 司 名 稱	持 股 比 例(%)	102年12月31日	101年12月31日	101年1月1日
CyberLink.Com Corp. (CyberLink-USA)	100%	\$ 473,319	\$ 485,055	\$ 512,387
CyberLink Europe B.V. (CyberLink-B.V.)	100%	65,581	7,491	12,253
CyberLink International Technology Corp. (CyberLink-B.V.I.)	100%	162,827	148,494	134,078
訊連投資股份有限公司 (訊連投資)	100%	<u>165,272</u>	<u>164,324</u>	<u>163,215</u>
		<u>\$ 866,999</u>	<u>\$ 805,364</u>	<u>\$ 821,933</u>

2. 民國 102 年及 101 年度採用權益法認列之子公司(損)益之份額如下：

子 公 司 名 稱	102年度	101年度
CyberLink-USA	\$ 2,280	\$ 1,794
CyberLink-B.V.	(3,887)	(4,491)
CyberLink-B.V.I.	29,664	29,200
訊連投資	<u>948</u>	<u>1,109</u>
	<u>\$ 29,005</u>	<u>\$ 27,612</u>

3. 有關本公司之子公司資訊，請參見本公司民國 102 年度合併財務報告附註四、(三)。

(七) 不動產、廠房及設備

	土地	房屋及建築	機器設備	辦公設備	運輸設備	合計
<u>102年1月1日</u>						
成本	\$220,698	\$177,245	\$ 40,503	\$ 3,676	\$ 5,092	\$447,214
累計折舊	-	(66,522)	(32,414)	(3,233)	(2,448)	(104,617)
	<u>\$220,698</u>	<u>\$110,723</u>	<u>\$ 8,089</u>	<u>\$ 443</u>	<u>\$ 2,644</u>	<u>\$342,597</u>
<u>102年</u>						
1月1日	\$220,698	\$110,723	\$ 8,089	\$ 443	\$ 2,644	\$342,597
增添	-	-	4,993	-	-	4,993
資產處分成本	-	(37,830)	(25,726)	(2,444)	-	(66,000)
處分日之累計折舊餘額	-	37,830	25,726	2,444	-	66,000
折舊費用	-	(3,502)	(4,128)	(158)	(849)	(8,637)
12月31日	<u>\$220,698</u>	<u>\$107,221</u>	<u>\$ 8,954</u>	<u>\$ 285</u>	<u>\$ 1,795</u>	<u>\$338,953</u>
<u>102年12月31日</u>						
成本	\$220,698	\$139,415	\$ 19,770	\$ 1,232	\$ 5,092	\$386,207
累計折舊	-	(32,194)	(10,816)	(947)	(3,297)	(47,254)
	<u>\$220,698</u>	<u>\$107,221</u>	<u>\$ 8,954</u>	<u>\$ 285</u>	<u>\$ 1,795</u>	<u>\$338,953</u>
<u>101年1月1日</u>						
成本	\$220,698	\$177,245	\$ 37,018	\$ 3,676	\$ 5,092	\$443,729
累計折舊	-	(62,858)	(28,302)	(3,043)	(1,599)	(95,802)
	<u>\$220,698</u>	<u>\$114,387</u>	<u>\$ 8,716</u>	<u>\$ 633</u>	<u>\$ 3,493</u>	<u>\$347,927</u>
<u>101年</u>						
1月1日	\$220,698	\$114,387	\$ 8,716	\$ 633	\$ 3,493	\$347,927
增添	-	-	3,485	-	-	3,485
折舊費用	-	(3,664)	(4,112)	(190)	(849)	(8,815)
12月31日	<u>\$220,698</u>	<u>\$110,723</u>	<u>\$ 8,089</u>	<u>\$ 443</u>	<u>\$ 2,644</u>	<u>\$342,597</u>
<u>101年12月31日</u>						
成本	\$220,698	\$177,245	\$ 40,503	\$ 3,676	\$ 5,092	\$447,214
累計折舊	-	(66,522)	(32,414)	(3,233)	(2,448)	(104,617)
	<u>\$220,698</u>	<u>\$110,723</u>	<u>\$ 8,089</u>	<u>\$ 443</u>	<u>\$ 2,644</u>	<u>\$342,597</u>

(八) 投資性不動產

	土地	房屋及建築	合計
<u>102年1月1日</u>			
成本	\$ 799,024	\$ 556,079	\$ 1,355,103
累計折舊	-	(42,756)	(42,756)
	<u>\$ 799,024</u>	<u>\$ 513,323</u>	<u>\$ 1,312,347</u>
<u>102年</u>			
1月1日	\$ 799,024	\$ 513,323	\$ 1,312,347
折舊費用	-	(10,922)	(10,922)
12月31日	<u>\$ 799,024</u>	<u>\$ 502,401</u>	<u>\$ 1,301,425</u>
<u>102年12月31日</u>			
成本	\$ 799,024	\$ 556,079	\$ 1,355,103
累計折舊	-	(53,678)	(53,678)
	<u>\$ 799,024</u>	<u>\$ 502,401</u>	<u>\$ 1,301,425</u>
	土地	房屋及建築	合計
<u>101年1月1日</u>			
成本	\$ 799,024	\$ 556,079	\$ 1,355,103
累計折舊	-	(31,834)	(31,834)
	<u>\$ 799,024</u>	<u>\$ 524,245</u>	<u>\$ 1,323,269</u>
<u>101年</u>			
1月1日	\$ 799,024	\$ 524,245	\$ 1,323,269
折舊費用	-	(10,922)	(10,922)
12月31日	<u>\$ 799,024</u>	<u>\$ 513,323</u>	<u>\$ 1,312,347</u>
<u>101年12月31日</u>			
成本	\$ 799,024	\$ 556,079	\$ 1,355,103
累計折舊	-	(42,756)	(42,756)
	<u>\$ 799,024</u>	<u>\$ 513,323</u>	<u>\$ 1,312,347</u>

1. 投資性不動產之租金收入及直接營運費用：

	102年度	101年度
投資性不動產之租金收入	<u>\$ 48,505</u>	<u>\$ 38,746</u>
當期產生租金收入之投資性不動產所發生之直接營運費用	<u>\$ 14,055</u>	<u>\$ 11,422</u>
當期未產生租金收入之投資性不動產所發生之直接營運費用	<u>\$ -</u>	<u>\$ 2,372</u>

2. 本公司持有之投資性不動產於民國 102 年 12 月 31 日、101 年 12 月 31 日及 101 年 1 月 1 日之公允價值分別為 \$2,010,825、\$1,851,581 及 \$1,740,803，上開公允價值係根據相關資產鄰近地區類似不動產之市場交易價格評估而得。

(九) 應付帳款

	<u>102年12月31日</u>	<u>101年12月31日</u>	<u>101年1月1日</u>
應付權利金	\$ 115,307	\$ 147,232	\$ 232,920
其他	10,565	9,981	6,005
	<u>\$ 125,872</u>	<u>\$ 157,213</u>	<u>\$ 238,925</u>

(十) 其他應付款

	<u>102年12月31日</u>	<u>101年12月31日</u>	<u>101年1月1日</u>
代收權利金款項	\$ 79,515	\$ 145,088	\$ 161,532
應付員工紅利及董監酬勞	121,178	113,500	117,056
應付薪資	72,331	18,272	75,240
應付員工獎金	55,519	51,434	79,505
應付促銷費	35,601	30,943	27,148
應付員工紅利-97年度以前	20,444	20,678	20,878
應付勞務費	13,192	9,969	14,307
應付費用-其他	21,259	15,286	17,655
其他應付款-其他	1,909	4,784	7,068
	<u>\$ 420,948</u>	<u>\$ 409,954</u>	<u>\$ 520,389</u>

(十一) 負債準備

	<u>權利金</u>	<u>軟體除錯成本</u>	<u>合計</u>
<u>102年</u>			
1月1日	\$ 302,782	\$ 12,085	\$ 314,867
本期新增之負債準備	19,031	-	19,031
本期使用之負債準備	(7,767)	-	(7,767)
本期迴轉之未使用金額	-	(3,067)	(3,067)
12月31日	<u>\$ 314,046</u>	<u>\$ 9,018</u>	<u>\$ 323,064</u>
	<u>權利金</u>	<u>軟體除錯成本</u>	<u>合計</u>
<u>101年</u>			
1月1日	\$ 254,709	\$ 13,542	\$ 268,251
本期新增之負債準備	48,073	-	48,073
本期迴轉之未使用金額	-	(1,457)	(1,457)
12月31日	<u>\$ 302,782</u>	<u>\$ 12,085</u>	<u>\$ 314,867</u>

負債準備分析如下：

	<u>102年12月31日</u>	<u>101年12月31日</u>	<u>101年1月1日</u>
非流動	\$ 323,064	\$ 314,867	\$ 268,251

1. 權利金

本公司依據所處產業特性、其他已知原因以及管理階層的判斷估計可能發生的權利金支出，並於相關產品出售當期認列為產品銷售成本。任何產業環境之變遷，均可能會重大影響本公司權利金負債準備之金額。該權利金負債準備，將於專利所有權人求償時支付。

2. 軟體除錯成本

本公司不定期免費提供客戶經由網路下載軟體除錯程式附件，配合銷貨收入估列相關之軟體除錯成本及負債。

(十二) 退休金

1. (1) 本公司依據「勞動基準法」之規定，訂有確定福利之退休辦法，適用於民國 94 年 7 月 1 日實施「勞工退休金條例」前所有正式員工之服務年資，以及於實施「勞工退休金條例」後選擇繼續適用勞動基準法員工之後續服務年資。員工符合退休條件者，退休金之支付係根據服務年資及退休前 6 個月之平均薪資計算，15 年以內(含)的服務年資每滿一年給予兩個基數，超過 15 年之服務年資每滿一年給予一個基數，惟累積最高以 45 個基數為限。本公司按月就薪資總額 2% 提撥退休基金，以勞工退休準備金監督委員會之名義專戶儲存於台灣銀行。

- (2) 資產負債表認列之金額如下：

	<u>102年12月31日</u>	<u>101年12月31日</u>	<u>101年1月1日</u>
確定福利義務現值	(\$ 82,889)	(\$ 77,080)	(\$ 60,496)
計畫資產公允價值	20,848	19,395	18,015
認列於資產負債表之淨負債	\$ 62,041	\$ 57,685	\$ 42,481

- (3) 確定福利義務現值之變動如下：

	<u>102年</u>	<u>101年</u>
1月1日確定福利義務現值	(\$ 77,080)	(\$ 60,496)
利息成本	(1,156)	(1,059)
精算損益	(4,653)	(15,525)
12月31日確定福利義務現值	\$ 82,889	\$ 77,080

- (4) 計畫資產公允價值之變動如下：

	<u>102年</u>	<u>101年</u>
1月1日計畫資產之公允價值	\$ 19,395	\$ 18,015
計畫資產預期報酬	359	382
精算損益	(106)	(202)
雇主之提撥金	<u>1,200</u>	<u>1,200</u>
12月31日計畫資產之公允價值	<u>\$ 20,848</u>	<u>\$ 19,395</u>

(5)認列於綜合損益表之費用總額：

	<u>102年度</u>	<u>101年度</u>
利息成本	\$ 1,156	\$ 1,059
計畫資產預期報酬	(359)	(382)
當期退休金成本	<u>\$ 797</u>	<u>\$ 677</u>

上述費用認列於綜合損益表中之各類成本及費用明細如下：

	<u>102年度</u>	<u>101年度</u>
推銷費用	\$ 192	\$ 173
管理費用	85	71
研究發展費用	<u>520</u>	<u>433</u>
	<u>\$ 797</u>	<u>\$ 677</u>

(6)認列於其他綜合損益之精算損益如下：

	<u>102年度</u>	<u>101年度</u>
本期認列	<u>\$ 4,760</u>	<u>\$ 15,726</u>
累積金額	<u>\$ 20,486</u>	<u>\$ 15,726</u>

(7)本公司之確定福利退休計畫資產，係由台灣銀行按該基金年度投資運用計畫所定委託經營項目之比例及金額範圍內，依勞工退休基金收支保管及運用辦法第六條之項目（即存放國內外之金融機構，投資國內外上市、上櫃或私募之權益證券及投資國內外不動產之證券化商品等）辦理委託經營。該基金之運用，其每年決算分配之最低收益，不得低於依當地銀行二年定期存款利率計算之收益。102年及101年12月31日構成總計畫資產公允價值之百分比，請詳政府公告之各年度之勞工退休基金運用報告。

整體計畫資產預期報酬率係根據歷史報酬趨勢，對義務之整體期間報酬之預測，並參考勞工退休基金監理會對勞工退休基金之運用情形，於考量最低收益不得低於當地銀行二年定期存款利率之收益之影響所作之估計。

民國102年及101年度，本公司計畫資產之實際報酬分別為\$253及\$180。

(8)有關退休金之精算假設彙總如下：

	102年度	101年度	100年度
折現率	2.00%	1.50%	1.75%
未來薪資增加率	3.00%	3.00%	3.00%
計畫資產預期長期報酬率	1.75%	1.75%	2.00%

對於未來死亡率之假設係按照臺灣壽險業第五回經驗生命表估計。

(9)經驗調整之歷史資訊如下：

	102年度	101年度
確定福利義務現值	(\$ 82,889)	(\$ 77,080)
計畫資產公允價值	20,848	19,395
計畫剩餘(短絀)	(\$ 62,041)	(\$ 57,685)
計畫負債之經驗調整	(\$ 6,305)	(\$ 9,330)
計畫負債之精算假設改變調整	\$ 1,652	(\$ 6,195)
計畫資產之經驗調整	(\$ 106)	(\$ 202)

(10)本公司於民國 102 年 12 月 31 日後一年內預計支付予退休計畫之提撥金為\$1,200。

2.(1)自民國 94 年 7 月 1 日起，本公司依據「勞工退休金條例」，訂有確定提撥之退休辦法，適用於本國籍之員工。本公司就員工選擇適用「勞工退休金條例」所定之勞工退休金制度部分，每月按不低於薪資之 6%提繳勞工退休金至勞保局員工個人帳戶，員工退休金之支付依員工個人之退休金專戶及累積收益之金額採月退休金或一次退休金方式領取。

(2)民國 102 年及 101 年度，本公司依上開退休金辦法認列之退休金成本分別為\$22,608 及\$22,058。

(十三)股份基礎給付

1.民國 102 年及 101 年度，本公司之股份基礎給付協議如下：

協議之類型	給與日	給與數量 (仟單位)	合約 期間	既得條件
員工認股權 計畫	96年1月30日	440	7年	2年之服務：累計可行使50%； 3年之服務：累計可行使75%； 4年之服務：累計可行使100%。
"	98年11月18日	1,708	7年	"
"	100年8月22日	2,405	7年	"

2. 上述股份基礎給付協議之詳細資訊如下：

	102年度		101年度	
	認股權數量 (仟單位)	加權平均 履約價格(元)	認股權數量 (仟單位)	加權平均 履約價格(元)
期初流通在外認股權 無償配股增發或調整	3,128	\$ 90.97	3,292	\$ 104.30
認股股數	188	79.57	-	-
本期執行認股權	(131)	59.20	-	-
本期放棄認股權	(13)	59.20	(164)	110.80
期末流通在外認股權	<u>3,172</u>	80.50	<u>3,128</u>	90.97
期末可執行認股權	<u>2,177</u>		<u>951</u>	

3. 民國 102 年及 101 年度執行之認股權於執行日之加權平均股價分別為 80.50 元及 90.97 元。

4. 截至民國 102 年 12 月 31 日、101 年 12 月 31 日及 101 年 1 月 1 日止，流通在外之認股權，履約價格區間分別為 59.2 元~114 元、67.7 元~130.3 元及 59.8 元~151.3 元，加權平均剩餘合約期間分別為 0.08~4.64 年、1.08~5.64 年及 0.61~6.64 年。

5. 本公司給與日給與之股份基礎給付交易使用 Black-Scholes 選擇權評價模式估計認股選擇權之公允價值，相關資訊如下：

協議之 類型	給與日	股價 (元)	履約價 格(元)	預期波 動率	預期 存續 期間	預期 無風險 股利 利率	每單位公 允價值(元)	
員工認股 權計畫	96年1月 30日	\$135	\$ 135	41.59%	4.875	0.00%	1.98%	\$52.0084
員工認股 權計畫	98年11月 18日	136	136	41.16%	4.875	0.00%	1.13%	50.0693
員工認股 權計畫	100年8月 22日	61	61	38.58%	4.875	0.00%	1.05%	21.1605

註：預期波動率係採用最近期與該認股權預期存續期間約當之期間作為樣本區間之股價，並以該期間內股票報酬率之標準差估計而得。

6. 股份基礎給付交易產生之費用如下：

	102年度	101年度
權益交割	<u>\$ 14,598</u>	<u>\$ 8,343</u>

(十四)股本

1. 民國 102 年 12 月 31 日止，本公司額定資本額為\$1,610,000，分為 161,000 仟股(含員工認股權憑證可認購股數 21,000 仟股)，實收資本

額為\$1,001,429，每股面額 10 元。本公司已發行股份之股款均已收訖。
本公司普通股期初與期末流通在外股數調節如下：

	單位：仟股	
	102年	101年
1月1日	94,351	94,351
員工執行認股權	131	-
資本公積轉增資	5,661	-
12月31日	100,143	94,351

2. 本公司於民國 102 年 6 月經股東會決議，以資本公積\$56,610 轉增資發行新股，經報奉主管機關核准，增資基準日為民國 102 年 8 月 17 日，並於民國 102 年 9 月 26 日辦妥變更登記。

(十五) 資本公積

依公司法規定，超過票面金額發行股票所得之溢額及受領贈與之所得之資本公積，除得用於彌補虧損外，於公司無累積虧損時，按股東原有股份之比例發給新股或現金。另依證券交易法之相關規定，以上開資本公積撥充資本時，每年以其合計數不超過實收資本額百分之十為限。公司非於盈餘公積填補資本虧損仍有不足時，不得以資本公積補充之。

(十六) 保留盈餘

1. 依本公司章程規定，本公司經營高科技之軟體相關產業，正處於成長期，為配合產業整體環境與特性暨配合公司永續經營、追求股東長期利益之目標，本公司將考量股利發放年度之實際營運狀況與次一年度之資本預算規劃進行股東股利之分配，並以股票股利與現金股利相互搭配為原則，現階段現金股利之分配以不低於年度股利分配之 20% 為原則，惟因公司有重大之資本支出等計畫，得經股東會同意後，現金股利之分配可低於年度股利 20%，年度股利分配議案經提請股東會決議後分派之。年度決算如有盈餘，應先彌補歷年虧損及依法提繳營利事業所得稅，再依下列順序分配之：

- (1) 提列法定盈餘公積 10%。法定盈餘公積已達公司資本總額時不在此限。
- (2) 依證交法規定提列特別盈餘公積。
- (3) 董事、監察人酬勞就減除(1)至(2)規定數額後之剩餘數提撥不高於 1.5%。
- (4) 餘額加計累積未分配盈餘數為員工紅利及股東紅利，除保留部分於

以後年度再行決議分配外，其分配原則為員工紅利不低於員工紅利及股東紅利合計數之 3%。員工紅利之分派得以現金或股票方式發放；員工股票紅利分派之對象得包含本公司及子公司正式編制內之全職員工。

本公司年度股東紅利分配，以不低於當年度稅後盈餘彌補歷年虧損、提列法定盈餘公積及特別盈餘公積後餘額之 50% 為原則。

2. 法定盈餘公積除彌補公司虧損及按股東原有股份之比例發給新股或現金外，不得使用之，惟發給新股或現金者，以該項公積超過實收資本額 25% 之部分為限。
3. 本公司分派盈餘時，依法令規定須就當年度資產負債表日之其他權益項目借方餘額提列特別盈餘公積始得分派，俟後其他權益項目借方餘額迴轉時，迴轉金額得列入可供分派盈餘中。
4. 本公司民國 102 年及 101 年度員工紅利估列金額分別為 \$64,009 及 \$58,621；董監酬勞估列金額分別為 \$9,601 及 \$8,793，係以截至當期止之稅後淨利，考量法定盈餘公積等因素後，以董事會通過擬議之成數為基礎估列(以 10% 及 1.5% 估列)。經股東會決議之民國 101 年度員工紅利及董監酬勞與民國 101 年度財務報告認列之員工分紅 \$58,621 及董監酬勞 \$8,793 之差異為 \$686，主要係估列數與實際配發數之差異，已調整民國 102 年度之損益。

本公司董事會通過及股東會決議之員工紅利及董監酬勞相關資訊可至公開資訊觀測站查詢。

5. 本公司於民國 102 年 6 月 17 日及 101 年 6 月 22 日，經股東會決議通過民國 101 年度及 100 年度盈餘分派案如下：

	101年度		100年度	
	金額	每股股利(元)	金額	每股股利(元)
法定盈餘公積	\$ 65,135		\$ 66,554	
特別盈餘公積	45,772		-	
現金股利	<u>660,455</u>	\$ 7.00	<u>660,455</u>	\$ 7.00
合計	<u>\$ 771,362</u>		<u>\$ 727,009</u>	

(十七) 其他權益項目

外幣換算：	102年	101年
1月1日	(\$ 72,863)	(\$ 36,079)
外幣換算差異	(<u>301</u>)	(<u>36,784</u>)
12月31日	<u>(\$ 73,164)</u>	<u>(\$ 72,863)</u>

(十八) 其他收入

	<u>102年度</u>	<u>101年度</u>
租金收入	\$ 48,505	\$ 38,746
利息收入-銀行存款利息	16,336	10,764
勞務收入	14,409	14,299
其他收入-其他	3,334	4,013
	<u>\$ 82,584</u>	<u>\$ 67,822</u>

(十九) 其他利益及損失

	<u>102年度</u>	<u>101年度</u>
淨外幣兌換利益(損失)	\$ 19,895	(\$ 26,977)
透過損益按公允價值衡量之金融資產淨利益	3,483	9,147
其他	(14,193)	(13,902)
	<u>\$ 9,185</u>	<u>(\$ 31,732)</u>

(二十) 成本、費用性質之額外資訊

	<u>102年度</u>	<u>101年度</u>
商品存貨銷貨成本及相關費用	\$ 18,230	\$ 17,648
員工福利費用	719,588	676,437
權利金成本	209,583	606,815
勞務費用	74,984	68,772
促銷費用	60,014	54,883
產品支出費	25,167	20,599
不動產、廠房及設備折舊費用	8,637	8,815
其他	59,323	60,691
營業成本及營業費用	<u>\$ 1,175,526</u>	<u>\$ 1,514,660</u>

(二十一) 員工福利費用

	<u>102年度</u>	<u>101年度</u>
薪資費用	\$ 625,374	\$ 594,999
勞健保費用	40,984	37,115
退休金費用	23,405	22,735
員工認股權	14,598	8,343
其他用人費用	15,227	13,245
	<u>\$ 719,588</u>	<u>\$ 676,437</u>

(二十二)所得稅

1. 所得稅費用

所得稅費用組成部分：

	<u>102年度</u>	<u>101年度</u>
當年應負擔之所得稅	\$ 134,572	\$ 101,031
以前年度所得稅費用於當年度之調整	(6,497)	(23)
與暫時性差異產生及迴轉有關之遞延 所得稅費用	(2,310)	(875)
與所得稅抵減有關之遞延所得稅費用	<u>103,152</u>	<u>93,410</u>
當年度認列於損益之所得稅費用	<u>\$ 228,917</u>	<u>\$ 193,543</u>

2. 所得稅費用與會計利潤關係

	<u>102年度</u>	<u>101年度</u>
稅前淨利按法定稅率計算所得稅	\$ 159,267	\$ 144,051
按稅法規定剔除項目之所得稅影響數	19,647	(1,228)
投資抵減之所得稅影響數	58,810	51,618
以前年度所得稅高估數	(6,497)	(23)
當期暫時性差異影響數	(2,310)	(875)
所得稅費用	<u>\$ 228,917</u>	<u>\$ 193,543</u>

3. 因暫時性差異及投資抵減而產生之遞延所得稅資產或負債金額如下：

	102年度			
	1月1日	認列於 損益	認列於其他 綜合淨利	12月31日
暫時性差異：				
-遞延所得稅資產：				
未實現銷貨毛利	\$ 2,867	\$ 4,698	\$ -	\$ 7,565
未實現備抵銷貨	-	54	-	54
未休假獎金	2,381	146	-	2,527
軟體除錯成本	2,056	(521)	-	1,535
退休金精算損益	5,947	-	3,256	9,203
投資抵減	<u>103,152</u>	<u>(103,152)</u>	<u>-</u>	<u>-</u>
小計	<u>116,403</u>	<u>(98,775)</u>	<u>3,256</u>	<u>20,884</u>
-遞延所得稅負債：				
未實現兌換利益	(843)	(2,067)	-	(2,910)
合計	<u>\$ 115,560</u>	<u>(\$ 100,842)</u>	<u>\$ 3,256</u>	<u>\$ 17,974</u>
	101年度			
	1月1日	認列於 損益	認列於其他 綜合淨利	12月31日
暫時性差異：				
-遞延所得稅資產：				
未實現銷貨毛利	\$ 1,601	\$ 1,266	\$ -	\$ 2,867
未休假獎金	2,345	36	-	2,381
軟體除錯成本	2,303	(247)	-	2,056
退休金精算損益	5,947	-	-	5,947
投資抵減	<u>196,562</u>	<u>(93,410)</u>	<u>-</u>	<u>103,152</u>
小計	<u>208,758</u>	<u>(92,355)</u>	<u>-</u>	<u>116,403</u>
-遞延所得稅負債：				
未實現兌換利益	(663)	(180)	-	(843)
合計	<u>\$ 208,095</u>	<u>(\$ 92,535)</u>	<u>\$ -</u>	<u>\$ 115,560</u>

4. 本公司依據產業創新條例及廢止前促進產業升級條例之規定，可享有之投資抵減明細之金額如下：

102年12月31日

抵減項目	尚未抵減餘額	最後抵減年度
研究與發展支出	\$ 207,535	102年度
人才培訓	69	"
	<u>\$ 207,604</u>	

101年12月31日

抵減項目	尚未抵減餘額	最後抵減年度
研究與發展支出	\$ 36,953	101年度
"	207,535	102年度
人才培訓	69	"
	<u>\$ 244,557</u>	

101年1月1日

抵減項目	尚未抵減餘額	最後抵減年度
研究與發展支出	\$ 70,363	101年度
"	207,535	102年度
人才培訓	69	"
	<u>\$ 277,967</u>	

5. 本公司增資擴展經營軟體產品符合促進產業升級條例之規定，得自民國 100 年至民國 104 年期間享受五年免稅，惟於民國 102 年度估算當期所得稅時，綜合整體稅務考量未予以納入計算。
6. 本公司營利事業所得稅業經稅捐稽徵機關核定至民國 99 年度。
7. 未分配盈餘相關資訊

	102年12月31日	101年12月31日	101年1月1日
86年度以前	\$ 9,932	\$ 9,932	\$ 9,932
87年度以後	<u>1,143,564</u>	<u>1,208,480</u>	<u>1,271,197</u>
	<u>\$ 1,153,496</u>	<u>\$ 1,218,412</u>	<u>\$ 1,281,129</u>

8. 截至民國 102 年 12 月 31 日、101 年 12 月 31 日及 101 年 1 月 1 日止，本公司股東可扣抵稅額帳戶餘額分別為 \$10,797、\$13,276 及 \$9,012，民國 101 年度盈餘分配之稅額扣抵比率為 1.96%，民國 102 年度盈餘分配之稅額扣抵比率為 2.46%。

(二十三) 每股盈餘

	102年度		
	稅後金額	加權平均流通在外股數(仟股)	每股盈餘(元)
<u>基本每股盈餘</u>			
歸屬於母公司普通股股東之本期淨利	\$ 707,950	100,086	\$ 7.07
<u>稀釋每股盈餘</u>			
歸屬於母公司普通股股東之本期淨利	\$ 707,950	100,086	
具稀釋作用之潛在普通股之影響			
員工認股權憑證	-	682	
員工分紅	-	1,197	
屬於母公司普通股股東之本期淨利加潛在普通股之影響	\$ 707,950	101,965	\$ 6.94
<u>101年度</u>			
	稅後金額	追溯調整流通在外股數(仟股)	每股盈餘(元)
<u>基本每股盈餘</u>			
歸屬於母公司普通股股東之本期淨利	\$ 653,817	100,012	\$ 6.54
<u>稀釋每股盈餘</u>			
歸屬於母公司普通股股東之本期淨利	\$ 653,817	100,012	
具稀釋作用之潛在普通股之影響			
員工認股權憑證	-	551	
員工分紅	-	721	
屬於母公司普通股股東之本期淨利加潛在普通股之影響	\$ 653,817	101,284	\$ 6.46

(二十四) 營業租賃

本公司以營業租賃將台北市內湖區西湖段二小段 229 地號土地一筆及內湖「太陽科技廣場」廠辦大樓 B 棟 1 至 9 樓之樓層出租，民國 102 年及 101 年度分別認列 \$48,505 及 \$38,746 之租金收入。本公司依一系列之租賃協議出租前開廠辦大樓，該些協議自民國 102 年至 107 年第三季屆滿，且該些協議並無續約權。另因不可取消合約之未來最低應收租賃給付總額如下：

	<u>102年12月31日</u>	<u>101年12月31日</u>	<u>101年1月1日</u>
不超過1年	\$ 46,139	\$ 50,394	\$ 40,389
超過1年但不超過5年	64,340	111,283	93,008
超過5年	-	3,336	8,763
	<u>\$ 110,479</u>	<u>\$ 165,013</u>	<u>\$ 142,160</u>

(二十五) 非現金交易

不影響現金流量之籌資活動：

	<u>102年度</u>	<u>101年度</u>
資本公積配發股票股利	\$ <u>56,610</u>	\$ <u>-</u>

七、關係人交易

(一) 與關係人間之重大交易事項

1. 銷貨

	<u>102年度</u>	<u>101年度</u>
商品銷售：		
— 子公司	\$ <u>648,672</u>	\$ <u>629,814</u>

商品銷售之交易價格與非關係人並無重大差異；於銷售完成後 30 日內收款，一般客戶則為預收貨款或銷售完成後 45~90 日內收款。

2. 應收帳款

	<u>102年12月31日</u>	<u>101年12月31日</u>	<u>101年1月1日</u>
應收關係人款項：			
— 子公司	\$ <u>101,515</u>	\$ <u>102,375</u>	\$ <u>91,374</u>

應收關係人款項主要來自銷售交易，銷售交易之款項於銷售日後 30 日到期。該應收款項並無抵押及附息。應收關係人款項並未提列負債準備。

3. 其他應收款

	<u>102年12月31日</u>	<u>101年12月31日</u>	<u>101年1月1日</u>
勞務收入：			
— 子公司	\$ 6,609	\$ 7,084	\$ 7,905
代墊款：			
— 子公司	<u>1,699</u>	<u>2,387</u>	<u>2,637</u>
	<u>\$ 8,308</u>	<u>\$ 9,471</u>	<u>\$ 10,542</u>

本公司分別於民國 102 年及 101 年度提供法律、管理及技術之相關服務予

下列子公司，並依本公司提供勞務之相關人事成本計收費用，民國 102 年及 101 年度產生之勞務收入明細如下：

	<u>102年度</u>	<u>101年度</u>
勞務收入：		
一 子公司	\$ <u>14,409</u>	\$ <u>14,299</u>

(二) 主要管理階層薪酬資訊

	<u>102年度</u>	<u>101年度</u>
薪資及其他短期員工福利	\$ 55,541	\$ 65,493
退職後福利	1,010	1,044
執行業務費用	<u>31</u>	<u>33</u>
	\$ <u>56,582</u>	\$ <u>66,570</u>

八、質押之資產

本公司之資產提供擔保明細如下：

<u>資產項目</u>	<u>帳面價值</u>			<u>擔保用途</u>
	<u>102年12月31日</u>	<u>101年12月31日</u>	<u>101年1月1日</u>	
其他非流動資產				
- 定期存款	\$ <u>10,000</u>	\$ <u>10,000</u>	\$ <u>10,000</u>	法院假扣押之擔保

九、重大或有負債及未認列之合約承諾

請詳附註六(二十四)說明。

十、重大之災害損失

無此事項。

十一、重大之期後事項

無此事項。

十二、其他

(一) 資本管理

本公司之資本管理目標，係為保障公司能繼續經營，維持最佳資本結構以降低資金成本，並為股東提供報酬。為維持或調整資本結構，本公司可能會調整支付予股東之股利金額、退還資本予股東以及發行新股以調整至最適資本結構。

(二) 金融工具

1. 金融工具公允價值資訊

(1) 金融資產：

	102年12月31日	
	帳面金額	公允價值
現金及約當現金	\$ 3,015,148	\$ 3,015,148
透過損益按公允價值衡量之金融資產	33,889	33,889
應收票據	5,819	5,819
應收帳款	78,436	78,436
應收帳款-關係人	101,515	101,515
其他應收款	20,301	20,301
其他應收款-關係人	8,308	8,308
以成本衡量之金融資產	48,535	-
其他金融資產(帳列其他非流動資產)	10,000	10,000

	101年12月31日	
	帳面金額	公允價值
現金及約當現金	\$ 1,992,290	\$ 1,992,290
透過損益按公允價值衡量之金融資產	834,455	834,455
應收票據	5,174	5,174
應收帳款	150,289	150,289
應收帳款-關係人	102,375	102,375
其他應收款	2,054	2,054
其他應收款-關係人	9,471	9,471
以成本衡量之金融資產	48,535	-
其他金融資產(帳列其他非流動資產)	10,000	10,000

	101年1月1日	
	帳面金額	公允價值
現金及約當現金	\$ 1,559,167	\$ 1,559,167
透過損益按公允價值衡量之金融資產	1,244,598	1,244,598
應收票據	16,796	16,796
應收帳款	218,499	218,499
應收帳款-關係人	91,374	91,374
其他應收款	1,848	1,848
其他應收款-關係人	10,542	10,542
以成本衡量之金融資產	48,535	-
其他金融資產(帳列其他非流動資產)	10,000	10,000

(2) 金融負債：

	102年12月31日	
	帳面金額	公允價值
應付帳款	\$ 125,872	\$ 125,872
其他應付款	420,948	420,948
存入保證金(帳列其他非流動負債)	9,174	9,174

	101年12月31日	
	帳面金額	公允價值
應付帳款	\$ 157,213	\$ 157,213
其他應付款	409,954	409,954
存入保證金(帳列其他非流動負債)	8,711	8,711

	101年1月1日	
	帳面金額	公允價值
應付帳款	\$ 238,925	\$ 238,925
其他應付款	520,389	520,389
存入保證金(帳列其他非流動負債)	6,995	6,995

2. 財務風險管理政策

- (1) 本公司日常營運受多項財務風險之影響，包含市場風險(包括匯率風險、利率風險、及價格風險)、信用風險及流動性風險。本公司整體風險管理政策著重於金融市場的不可預測事項，並尋求可降低對本公司財務狀況及財務績效之潜在不利影響。
- (2) 風險管理工作由本公司財務部按照董事會核准之政策執行。本公司財務部透過與公司營運單位密切合作，負責辨認、評估與規避財務風險。董事會對整體風險管理訂有書面原則，亦對特定範圍與事項提供書面政策，例如匯率風險、利率風險、信用風險、衍生與非衍生金融工具之使用，以及剩餘流動資金之投資。

3. 重大財務風險之性質及程度

(1) 市場風險

匯率風險

- A. 本公司財務風險管理目標，係為管理與營運活動相關之匯率風險、利率風險、信用風險及流動風險。為降低相關財務風險，本公司致力於辨認、評估並規避市場之不確定性，以降低市場變動對公司財務績效之潜在不利影響。
- B. 本公司從事之業務涉及若干非功能性貨幣(本公司之功能性貨幣為台幣)，故受匯率波動之影響；以及本公司持有若干國外營運機構投資，其淨資產承受外幣換算風險，對國外營運機構之淨投資，具重大匯率波動影響之外幣資產資訊如下：

102 年 12 月 31 日				
		期末衡量		
幣別	外幣金額	匯率	帳面新台幣	
<u>金融資產</u>				
<u>貨幣性項目</u>				
美元:新台幣	80,536 仟元	\$ 29.81	\$ 2,400,778	
<u>非貨幣性項目</u>				
美元:新台幣	21,340 仟元	29.81	636,146	
歐元:新台幣	1,596 仟元	41.09	65,581	
<u>金融負債</u>				
<u>貨幣性項目</u>				
美元:新台幣	6,618 仟元	29.81	197,299	
101年12月31日				
		期末衡量		
幣別	外幣金額	匯率	帳面新台幣	
<u>金融資產</u>				
<u>貨幣性項目</u>				
美元:新台幣	46,162 仟元	\$ 29.04	\$ 1,340,532	
<u>非貨幣性項目</u>				
美元:新台幣	21,816 仟元	29.04	633,549	
歐元:新台幣	195 仟元	38.49	7,491	
<u>金融負債</u>				
<u>貨幣性項目</u>				
美元:新台幣	10,163 仟元	29.04	295,140	
101 年 1 月 1 日				
		期末衡量		
幣別	外幣金額	匯率	帳面新台幣	
<u>金融資產</u>				
<u>貨幣性項目</u>				
美元:新台幣	36,758 仟元	\$ 30.28	\$ 1,113,045	
<u>非貨幣性項目</u>				
美元:新台幣	21,350 仟元	30.28	646,465	
歐元:新台幣	312 仟元	39.18	12,253	
<u>金融負債</u>				
<u>貨幣性項目</u>				
美元:新台幣	13,027 仟元	30.28	394,452	

- C. 有關外幣匯率風險之敏感性分析，主要係針對財務報導期間結束日之外幣資產計算。當新台幣對美元升值或貶值 1% 時，本公司於民國 102 年及 101 年度之淨利將分別增加或減少 \$22,035 及 \$10,454；以及其他綜合損益將分別增加或減少 \$7,017 及 \$6,410。

價格風險

- A. 由於本公司持有之投資於個體資產負債表中係分類透過損益按公允價值衡量之金融資產，因此本公司暴露於金融商品之價格風險之下。為管理金融商品投資之價格風險，本公司將其投資組合分散，其分散之方式係根據本公司設定之限額進行。另本公司未有商品價格風險之暴險。
- B. 本公司主要投資於國內受益憑證，此等金融商品之價格會因該投資標的未來價值之不確定性而受影響。若該等金融商品價格上升或下跌 1%，而其他所有因素維持不變之情況下，對民國 102 年及 101 年度之稅後淨利因來自透過損益按公允價值衡量之金融資產之利益或損失將分別增加或減少 \$339 及 \$8,432。

利率風險

- A. 本公司之主要付息資產為現金及約當現金，因到期日均為 12 個月以內，評估無重大之利率變動現金流量風險。
- B. 本公司並未使用任何金融工具以規避其利率風險。

(2) 信用風險

- A. 信用風險係本公司因客戶或金融工具之交易對手無法履行合約義務而產生財務損失之風險。本公司依內部明定之授信政策，公司內各營運個體於訂定付款及提出交貨之條款與條件前，須就其每一新客戶進行管理及信用風險分析。內部風險控管係透過考慮其財務狀況、過往經驗及其他因素，以評估客戶之信用品質。個別風險之限額係董事會依內部或外部之評等而制訂，並定期監控信用額度之使用。主要信用風險存放於銀行與金融機構之存款，亦有來自於批發和零售顧客之信用風險，並包括尚未收現之應收帳款。對銀行及金融機構而言，僅有獲獨立信評等級至少為「A」級之機構，才會被接納為交易對象。
- B. 於民國 102 年及 101 年度，並無超出信用限額之情事，且管理階層不預期會受交易對手之不履約而產生任何重大損失。
- C. 本公司應收帳款(含關係人)淨額帳齡分析：

	102年12月31日	101年12月31日	101年1月1日
未逾期亦未減損	\$ 179,097	\$ 219,256	\$ 293,952
已逾期但未減損			
30天內	-	16,329	15,336
31-60天	854	14,820	585
61天以上	-	2,259	-
	854	33,408	15,921
合計	\$ 179,951	\$ 252,664	\$ 309,873

本公司對客戶之授信期間原則上為月結後 30 天，部分客戶則為月結 45 天至 90 天。備抵呆帳係參考帳齡分析、歷史經驗及客戶目前財務狀況分析，以估計無法回收之金額。

除已提列減損者，其餘應收帳款金額於報導期間結束日之帳齡分析請參閱上表。本公司針對已逾期但未提列減損之應收帳款，經評估其信用品質並未發生重大改變且相關帳款仍可回收，故尚無減損疑慮。

(3) 流動性風險

- A. 現金流量預測是由本公司內各營運個體執行，並由本公司財務部予以彙總。本公司財務部監控公司流動資金需求之預測，確保其有足夠資金得以支應營運需要。
- B. 各營運個體所持有之剩餘現金，在超過營運資金之管理所需時，將轉撥回公司財務部。公司財務部則將剩餘資金投資於付息之活期存款、定期存款及有價證券，其所選擇之工具具有適當之到期日或足夠流動性，以因應上述預測並提供充足之調度水位。於民國 102 年 12 月 31 日、101 年 12 月 31 日及 101 年 1 月 1 日，本公司持有貨幣市場部位分別為 \$3,048,780、\$2,827,406 及 \$2,807,519，預期可即時產生現金流量以管理流動性風險。
- C. 本公司之非衍生金融負債，依據資產負債表日至合約到期日之剩餘期間進行分析，均為一年內到期償還之金融負債。

(三) 公允價值估計

1. 本公司為分析以公允價值衡量之金融工具所採用之評價技術。各等級之定義如下：
 - 第一等級：相同資產或負債於活絡市場之公開報價(未經調整)。
 - 第二等級：除包含於第一等級之公開報價外，資產或負債直接(亦即價格)或間接(亦即由價格推導而得)可觀察之輸入值。
 - 第三等級：非以可觀察市場資料為基礎之資產或負債之輸入值。
2. 於活絡市場交易之金融工具，其公允價值係依資產負債表日之市場報價衡量。當報價可即時且定期自證券交易所、交易商、經紀商、產業、評價服務機構或監管機構取得，且該等報價係代表在正常交易之基礎下進行之實際及定期市場交易時，該市場被視為活絡市場。本公司持有金融資產之市場報價為收盤價，該受益憑證係屬於第一等級，其分類為透過損益按公允價值衡量之金融資產。

十三、附註揭露事項

(一)重大交易事項相關資訊

1. 資金貸與他人：無。
2. 為他人背書保證：無。
3. 期末持有有價證券情形（不含投資子公司）：

持有之公司	有價證券種類及名稱	與有價證券發行人之關係	帳列科目	期			末		備註
				股數/單位數	帳面金額	持股比例	公允價值		
訊達科技股份有限公司	元大寶來萬泰貨幣市場基金	無	透過損益按公允價值衡量之金融資產-流動	2,288,532	\$ 33,889		\$ 33,889		
"	One-Blue, LLC之股票	本公司為該公司董事	以成本衡量之金融資產-非流動	-	48,535	16.67%	-		
訊達投資股份有限公司	元大寶來萬泰貨幣市場基金	無	透過損益按公允價值衡量之金融資產-流動	9,937,366	147,155		147,155		
CyberLink International Technology Corp.	Cidana Inc. 之特別股股票	無	以成本衡量之金融資產-非流動	500,000	US\$150 仟元	7.14%	-		

4. 累積買進或賣出同一有價證券之金額達新台幣三億元或實收資本額百分之二十以上：

買、賣之公司	有價證券種類及名稱	帳列科目	交易對象	關係	期初		買入(註)		賣出			期末		
					單位	金額	單位	金額	單位	售價	帳面成本	處分損益	單位	金額
訊達科技股份有限公司	元大寶來萬泰貨幣市場基金	透過損益按公允價值衡量之金融資產-流動	-	-	37,464	\$ 551,262	5,411	\$ 71,306	40,586	\$ 600,000	\$ 588,679	\$ 11,321	2,289	\$ 33,889

註：已包含評價金額。

5. 取得不動產之金額達新台幣三億元或實收資本額百分之二十以上：無。
6. 處分不動產之金額達新台幣三億元或實收資本額百分之二十以上：無。

7. 與關係人進、銷貨之金額達新台幣一億元或實收資本額百分之二十以上者：

銷貨之公司	交易對象名稱	關係	交易情形			交易條件與一般交易不同之情形及原因			應收帳款	
			銷貨金額	佔總銷貨之比率	授信期間	單價	授信期間	餘額	佔總應收帳款之比重	
訊達科技股份有限公司	CyberLink.Com Corp.	本公司之子公司	\$ 258,259	13%	註	與一般客戶相當	註	\$ 44,603	25%	
"	CyberLink Europe B.V.	"	161,539	8%	"	"	"	17,084	9%	
"	CyberLink Inc.	"	228,874	11%	"	"	"	39,828	22%	

註：銷貨予子公司係按一般價格辦理，並於銷售完成後 30 日內收款。

8. 應收關係人款項達新台幣一億元或實收資本額百分之二十以上者：無。

9. 從事衍生性商品交易：無。

10. 母公司與子公司及各子公司間之業務關係及重要交易往來情形及金額：交易金額達 10,000 仟元者，予以揭露；另以資產面及收入面為揭露方式。

編號 (註一)	交易人名稱	交易往來對象	與交易人之關係 (註2)	交易往來情形				佔合併總營收或總資產之比率(註三)
				科目	金額	交易條件	佔合併總營收或總資產之比率(註三)	
0	訊達科技股份有限公司	CyberLink.Com Corp.	1	銷貨收入	\$ 258,259	註四	10.0%	
"	"	CyberLink Europe B.V.	"	應收帳款	44,603	註四	0.7%	
"	"	CyberLink Inc.	"	銷貨收入	161,539	註四	6.3%	
"	"	CyberLink Inc.	"	應收帳款	17,084	註四	0.3%	
"	"	CyberLink Inc.	"	銷貨收入	228,874	註四	8.9%	
"	"	CyberLink Inc.	"	應收帳款	39,828	註四	0.6%	

註 1：母公司及子公司相互間之業務往來資訊應分別於編號欄註明，編號之填寫方法如下：

1. 母公司填 0。
 2. 子公司依公司別由阿拉伯數字 1 開始依序編號。
- 註 2：與交易人之關係有以下三種，標示種類即可：
1. 母公司對子公司。
 2. 子公司對母公司。
 3. 子公司對子公司。

註 3：交易往來金額佔個體總營收或總資產比率之計算，若屬資產負債科目者，以期未餘額佔個體總資產之方式計算；若屬損益科目者，以期中累積金額佔個體總營收之方式計算。

註 4：銷貨予關係人係按一般價格辦理，並於銷售完成後 30 日內收款。

(二) 轉投資事業相關資訊

被投資公司名稱、所在地區等相關資訊如下：

投資公司名稱	被投資公司名稱	所在地區	主要營業項目	原始投資金額		期股	本期		持面		有額	被投資公司本期損益	本期認列之投資損益	備註
				本	末		數	比	帳	金				
訊達科技股份 有限公司	CyberLink, Com Corp.	美國	電腦軟體銷售	\$ 136,327	\$ 136,327		4,000,000	100	\$	473,319		\$ 2,280	2,280	
"	CyberLink Europe B. V.	荷蘭	電腦軟體銷售	124,710	64,770		3,000,000	100		65,581		(3,887)	(3,887)	
"	CyberLink International Technology Corp.	英屬維 京群島	專業投資	64,821	64,821		2,000,000	100		162,827		29,664	29,664	
"	訊達投資股份有 限公司	台灣	專業投資	220,000	220,000		12,000,000	100		165,272		948	948	
CyberLink International Technology Corp.	CyberLink Inc.	日本	電腦軟體銷售	25,279 (USD 848仟元)	24,624 (USD 848仟元)		1,900	100		122,758 (USD 4,118仟元)		52,534 (USD 1,769仟元)	52,534 (USD 1,769仟元)	

(三) 大陸投資資訊

無此情形。

十四、營運部門資訊

不適用。

十五、首次採用 IFRSs

本個體財務報告係本公司依 IFRSs 所編製之首份個體財務報告，於編製初始資產負債表時，本公司業已將先前依中華民國一般公認會計原則編製財務報告所報導之金額調整為依 IFRSs 報導之金額。本公司就首次採用 IFRSs 所選擇之豁免、追溯適用之例外及自中華民國一般公認會計原則轉換至 IFRSs 如何影響本公司財務狀況、財務績效及現金流量之調節，說明如下：

(一) 所選擇之豁免項目

1. 股份基礎給付交易

本公司對於轉換日前因股份基礎給付交易所產生已既得之權益工具選擇不追溯適用國際財務報導準則第 2 號「股份基礎給付交易」。

2. 員工福利

本公司選擇於轉換日將與員工福利計畫有關之全部累計精算損益一次認列於保留盈餘。並選擇以轉換日起各個會計期間推延決定之金額，揭露國際會計準則第 19 號「員工福利」第 120A 段(P)要求之確定福利義務現值、計畫資產公允價值及計畫盈虧、以及經驗調整之資訊。

3. 複合金融工具

於轉換日負債組成部分已不再流通在外之複合金融工具，本公司選擇無須區分為單獨之負債及權益組成部分。

(二) 本公司追溯適用之例外說明如下：

1. 會計估計

於民國 101 年 1 月 1 日依 IFRSs 所作之估計，係與該日依中華民國一般公認會計原則所作之估計一致。

2. 金融資產及金融負債之除列

國際會計準則第 39 號「金融工具：認列與衡量」之除列規定推延適用於民國 93 年 1 月 1 日以後所發生之交易。

(三) 自中華民國一般公認會計原則轉換至 IFRSs 之調節

國際財務報導準則第 1 號規定，企業須對比較期間之權益、綜合損益及現金流量進行調節。本公司之首次採用對總營業、投資或籌資現金流量並無重大影響。各期間之權益及綜合損益，依先前之中華民國一般公認會計原則轉換至 IFRSs 之調節，列示於下列各表：

1. 民國 101 年 1 月 1 日權益之調節

中華民國一般公認會計原則	轉換至國際財務報導準則之影響		國際財務報導準則		項	目	說	明	
項	目	金額	認列及衡量差異	表達差異	金額	項	目	說	明
流動資產									
現金及約當現金		\$1,559,167	\$	-	\$	1,559,167	現金及約當現金		
公平價值變動列入損益之金融資產-流動		1,244,598	-	-	-	1,244,598	透過損益按公允價值衡量之金融資產-流動		
應收票據淨額		16,796	-	-	-	16,796	應收票據淨額		
應收帳款淨額		218,499	-	-	-	218,499	應收帳款淨額		
應收帳款-關係人淨額		91,374	-	-	-	91,374	應收帳款-關係人淨額		
其他應收款		1,848	-	-	-	1,848	其他應收款		
其他應收款-關係人		10,542	-	-	-	10,542	其他應收款-關係人		
存貨		7,641	-	-	-	7,641	存貨		
遞延所得稅資產-流動		938	-	(938)	-	-	-		(3)
其他流動資產-其他		6,742	-	-	-	6,742	其他流動資產		
流動資產合計		<u>3,158,145</u>		<u>(938)</u>		<u>3,157,207</u>	流動資產合計		
基金與投資									
以成本衡量之金融資產-非流動		48,535	-	-	-	48,535	以成本衡量之金融資產-非流動		
採權益法之長期股權投資		832,336	(987)	(9,416)	-	821,933	採用權益法之投資		(1)、(9)
其他金融資產-非流動		10,000	-	(10,000)	-	-	-		(9)
基金及投資合計		<u>890,871</u>	<u>(987)</u>	<u>(19,416)</u>		<u>870,468</u>	-		
固定資產淨額		<u>347,927</u>				<u>347,927</u>	不動產、廠房及設備		
-					1,323,269	1,323,269	投資性不動產淨額		(2)
無形資產									
遞延退休金成本		82	(82)	-	-	-	-		(4)
其他無形資產		1,369	-	-	-	1,369	無形資產		
無形資產合計		<u>1,451</u>	<u>(82)</u>			<u>1,369</u>	-		
其他資產									
出租資產		1,016,337	-	(1,016,337)	-	-	-		(2)
存出保證金		575	-	(575)	-	-	-		(9)
遞延所得稅資產-非流動		196,562	10,595	1,601	-	208,758	遞延所得稅資產		(3)、(7)
其他資產-其他		306,932	-	(296,357)	-	10,575	其他非流動資產		(2)、(9)
其他資產合計		<u>1,520,406</u>	<u>10,595</u>	<u>(1,311,668)</u>		<u>219,333</u>	-		
-					9,526	(7,815)	2,762,366	非流動資產合計	
資產總計		<u>\$ 5,918,800</u>	<u>\$ 9,526</u>	<u>(\$ 8,753)</u>		<u>\$ 5,919,573</u>	資產合計		
流動負債									
應付帳款		\$ 6,005	\$	-	\$ 232,920	\$ 238,925	應付帳款		(6)
應付費用		807,049	11,491	(818,540)	-	-	-		(1)、(6)、(9)
其他應付款項		189,478	-	330,911	-	520,389	其他應付款		(9)
應付所得稅		29,399	-	-	-	29,399	當期所得稅負債		
其他流動負債		24,214	-	(9,416)	-	14,798	其他流動負債		(9)
流動負債合計		<u>1,056,145</u>	<u>11,491</u>	<u>(264,125)</u>		<u>803,511</u>	流動負債合計		
其他負債									
-			13,542	254,709	-	268,251	負債準備-非流動		(5)、(6)
應計退休金負債		15,235	27,247	(42,482)	-	-	-		(4)、(9)
存入保證金		6,994	-	(6,994)	-	-	-		(9)
遞延所得稅負債-非流動		-	-	663	-	663	遞延所得稅負債		(3)
其他負債-其他		-	-	49,476	-	49,476	其他非流動負債		(9)
其他負債合計		<u>22,229</u>	<u>40,789</u>	<u>255,372</u>		<u>318,390</u>	非流動負債合計		
負債總計		<u>1,078,374</u>	<u>52,280</u>	<u>(8,753)</u>		<u>1,121,901</u>	負債合計		

中華民國一般公認會計原則		轉換至國際財務報導準則之影響		國際財務報導準則		項	目	說	明					
項	目	金	額	認列及衡量差異	表	達	差	異	金	額	項	目	說	明
股東權益														
股本														
普通股股本		\$	943,507	\$	-	\$	-	\$	943,507		普通股股本			
資本公積			1,800,916		-		-		1,800,916		資本公積			
保留盈餘			2,139,681	(50,353)		-		2,089,328		保留盈餘		(1)·(4)·(5)·(7)	
股東權益其他調整項目														
累積換算調整數		(36,024)	(55)		-	(36,079)		國外營運機構財務報表 換算之兌換差額		(1)	
未認列為退休金成本之淨 損失		(7,654)		7,654		-		-				(4)	
股東權益總計			4,840,426	(42,754)		-		4,797,672					
負債及股東權益總計		\$	5,918,800	\$	9,526	(\$	8,753)	\$	5,919,573				

2. 民國 101 年 12 月 31 日 權益之調節

中華民國一般公認會計原則		轉換至國際財務報導準則之影響		國際財務報導準則		項	目	說	明					
項	目	金	額	認列及衡量差異	表	達	差	異	金	額	項	目	說	明
流動資產														
現金及約當現金		\$1,992,290		\$	-	\$	-	\$	1,992,290		現金及約當現金			
公平價值變動列入損益之金 融資產-流動			834,455		-		-		834,455		透過損益按公允價值衡量 之金融資產-流動			
應收票據淨額			5,174		-		-		5,174		應收票據淨額			
應收帳款淨額			150,289		-		-		150,289		應收帳款淨額			
應收帳款-關係人淨額			102,375		-		-		102,375		應收帳款-關係人淨額			
其他應收款			2,054		-		-		2,054		其他應收款			
其他應收款-關係人			9,471		-		-		9,471		其他應收款-關係人			
存貨			7,972		-		-		7,972		存貨			
遞延所得稅資產-流動			2,025		-	(2,025)		-				(3)	
其他流動資產-其他			3,879		-		-		3,879		其他流動資產			
流動資產合計			3,109,984		-	(2,025)		3,107,959		流動資產合計			
基金與投資														
以成本衡量之金融資產														
- 非流動			48,535		-		-		48,535		以成本衡量之金融資產 - 非流動			
採權益法之長期股權投資			823,144	(915)	(16,865)		805,364		採用權益法之投資		(1)·(9)	
其他金融資產-非流動			10,000		-	(10,000)		-				(9)	
基金及投資合計			881,679	(915)	(26,865)		853,899					
固定資產淨額														
			342,597		-		-		342,597		不動產、廠房及設備			
			-		-		-		1,312,347		投資性不動產淨額		(2)	
無形資產														
遞延退休金成本			41	(41)		-		-				(4)	
其他無形資產			430		-		-		430		無形資產			
無形資產合計			471	(41)		-		430					
其他資產														
出租資產			1,312,347		-	(1,312,347)		-				(2)	
存出保證金			375		-	(375)		-				(9)	
遞延所得稅資產-非流動			103,152		10,383		2,868		116,403		遞延所得稅資產		(3)·(7)	
其他資產-其他			-		-		10,375		10,375		其他非流動資產		(2)·(9)	
其他資產合計			1,415,874		10,383	(1,299,479)		126,778					
			2,640,621		9,427	(13,997)		2,636,051		非流動資產合計			
資產總計		\$	5,750,605	\$	9,427	(\$	16,022)	\$	5,744,010		資產合計		

中華民國一般公認會計原則		轉換至國際財務報導準則之影響		國際財務報導準則									
項	目	金	額	認列及衡量差異	表	達	差異	金	額	項	目	說	明
流動負債													
應付帳款		\$	9,981	\$	-	\$	147,232	\$	157,213	應付帳款			(6)
應付費用			665,095		11,526	(676,621)		-				(1)、(6)、(9)
其他應付款項			183,347		-		226,607		409,954	其他應付款			(9)
應付所得稅			36,213		-		-		36,213	當期所得稅負債			
其他流動負債			28,471		-	(16,865)		11,606	其他流動負債			(9)
流動負債合計			923,107		11,526	(319,647)		614,986	流動負債合計			
其他負債													
-			-		12,085		302,782		314,867	負債準備-非流動			(5)、(6)
應計退休金負債			24,849		32,836	(57,685)		-				(4)、(9)
存入保證金			8,711		-	(8,711)		-				(9)
遞延所得稅負債-非流動			-		-		843		843	遞延所得稅負債			(3)
其他負債-其他			-		-		66,396		66,396	其他非流動負債			(9)
其他負債合計			33,560		44,921		303,625		382,106	非流動負債合計			
負債總計			956,667		56,447	(16,022)		997,092	負債合計			
股東權益													
股本													
普通股股本			943,507		-		-		943,507	普通股股本			
資本公積			1,809,310		-		-		1,809,310	資本公積			
保留盈餘			2,130,572	(63,608)		-		2,066,964	保留盈餘			(1)、(4)、(5)、(7)
股東權益其他調整項目													
累積換算調整數			(72,952)		89		-	(72,863)	國外營運機構財務報表 換算之兌換差額			(1)
未認為退休金成本之淨 損失			(16,499)		16,499		-		-				(4)
股東權益總計			4,793,938	(47,020)		-		4,746,918				
負債及股東權益總計			\$5,750,605	\$	9,427	(\$	16,022)	\$	5,744,010				

3. 民國 101 年度綜合損益之調節

中華民國一般公認會計原則		轉換至國際財務報導準則之影響		國際財務報導準則		項	目	說	明					
項	目	金	額	認列及衡量差異	表	達	差	異	金	額	項	目	說	明
銷貨收入淨額	\$ 2,305,766	\$	-	\$	-	\$ 2,305,766	營業收入淨額							
銷貨成本	(19,105)		1,457	(606,815)	(624,463)	營業成本							(5)、(6)	
營業毛利	2,286,661		1,457	(606,815)	1,681,303	營業毛利								
聯屬公司間未實現利益	(7,448)		-	-	(7,448)									
營業毛利淨額	2,279,213		1,457	(606,815)	1,673,855									
營業費用						營業費用								
推銷費用	(874,630)		110	606,815	(267,705)	推銷費用							(1)、(4)、(6)	
管理及總務費用	(113,492)		127	-	(113,365)	管理及總務費用							(1)、(4)	
研究發展費用	(510,188)		1,061	-	(509,127)	研究發展費用							(1)、(4)	
營業費用合計	(1,498,310)		1,298	606,815	(890,197)	營業費用合計								
營業淨利	780,903		2,755	-	783,658	營業利益								
營業外收入及利益						營業外收入及支出								
利息收入	10,764		-	(10,764)	-								(8)	
採權益法認列之投資收益						採用權益法認列之子公司、關聯企業及合資損益之份額								
	27,684	(72)	-	-	27,612									
租金收入	38,746		-	(38,746)	-								(8)	
金融資產評價利益	9,147		-	(9,147)	-								(8)	
什項收入	18,312		-	(18,312)	-								(8)	
-	-		-	67,822	67,822	其他收入							(8)	
營業外收入及利益合計	104,653	(72)	(9,147)	-	95,434									
營業外費用及損失														
兌換損失	(26,977)		-	26,977	-								(8)	
什項支出	(13,902)		-	13,902	-								(8)	
-	-		-	(31,732)	(31,732)	其他利益及損失							(8)	
營業外費用及損失合計	(40,879)		-	9,147	(31,732)									
繼續營業單位稅前淨利	844,677		2,683	-	847,360	合併稅前淨利								
所得稅費用	(193,331)	(212)	-	-	(193,543)	所得稅費用							(7)	
合併淨損益	\$ 651,346	\$ 2,471	\$ -	\$ -	653,817	合併總淨利								
						國外營運機構財務報表換算之兌換差額								
						(36,784)								
						(15,726)	確定福利之精算損益						(4)	
						(52,510)	當年度其他綜合(損)益(稅後淨額)							
						\$ 601,307	本期合併綜合損益總額							
本期淨利歸屬予：							本期淨利歸屬予：							
母公司股東	\$ 651,346				\$ 653,817	母公司業主								
						綜合損益總額歸屬予：								
						\$ 601,307	母公司業主							

調節原因說明：

(1) 中華民國一般公認會計原則對於累積未休假獎金之認列並無明文規定，本公司係於實際支付時認列相關費用。惟依國際會計準則第 19 號「員工福利」規定，應於報導期間結束日估列已累積未使用之累積未休假獎金費用。

本公司因此於轉換日調增應付費用 \$11,491，並調減保留盈餘 \$12,423，採用權益法之投資 \$987 及調整累積換算調整數借餘 \$55。

截至民國 101 年 12 月 31 日，本公司調增應付費用 \$11,526，調減保留盈餘 \$12,423，採用權益法之投資 \$915 及調整累積換算調整數貸餘 \$89，並調增民國 101 年度「營業費用」\$35 及調減「採用權益法認列之子公司、關聯企業及合資損益之份額」\$72。

- (2) 本公司供出租使用之不動產，依中華民國一般公認會計原則係表達於「出租資產」及「其他資產」；依國際會計準則第 40 號「投資性不動產」規定，符合定義之投資性不動產應表達於「投資性不動產」。
- 本公司因此於轉換日將「出租資產」\$1,016,337 及「其他資產-其他」\$306,932 重分類至「投資性不動產」之金額計\$1,323,269。
- 截至民國 101 年 12 月 31 日，本公司將「出租資產」重分類至「投資性不動產」之金額計\$1,312,347。
- (3) 依中華民國一般公認會計原則規定，遞延所得稅資產或負債係依其相關負債或資產之分類，而劃分為流動或非流動項目，對於遞延所得稅負債或資產未能歸屬至財務報告所列之資產或負債者，則按預期該遞延所得稅負債或資產清償或實現之期間長短劃分為流動或非流動項目。惟依國際會計準則第 1 號「財務報表之表達」規定，企業不得將遞延所得稅資產或負債分類為流動資產或負債。
- 本公司因此於轉換日將其他流動資產項下之「遞延所得稅資產-流動」\$938 重分類至「遞延所得稅資產-非流動」及「遞延所得稅負債-非流動」，金額分別計\$1,601 及\$663。
- 截至民國 101 年 12 月 31 日，本公司將「遞延所得稅資產-流動」\$2,025 重分類至「遞延所得稅資產-非流動」及「遞延所得稅負債-非流動」，金額分別計\$2,868 及\$843。
- (4) 退休金
- 退休金精算採用之折現率，係依我國財務會計準則公報第 18 號第 23 段規定應參酌之因素訂定。惟依國際會計準則第 19 號「員工福利」規定，折現率之採用係參考報導期間結束日幣別及期間與退休金計畫一致之高品質公司債之市場殖利率決定；在此類債券無深度市場之國家，應使用政府公債（於報導期間結束日）之市場殖利率。
 - 依中華民國一般公認會計原則規定，資產負債表日累積給付義務超過退休基金資產公平價值部分為應認列退休金負債之下限。惟國際會計準則第 19 號「員工福利」並無此下限之規定。
 - 本公司退休金精算損益，依中華民國一般公認會計原則規定，採緩衝區法認列為當期淨退休金成本。惟依國際會計準則第 19 號「員工福利」規定，係立即認列於其他綜合淨利中。認列於其他綜合損益者係立即認列於保留盈餘，於後續期間不得重分類至損益。
 - 依本公司會計政策規定，未認列過渡性淨給付義務係按預期可獲得退休金給付在職員工之平均剩餘服務年限，採直線法攤銷。惟本公司係屬首次適用國際財務報導準則，不適用國際會計準則第 19 號「員工福利」之過渡性規定，故無未認列過渡性負債。
- 綜上所述，本公司因此於轉換日調減「遞延退休金成本」\$82、調增「應計退休金負債」\$27,247、並同時調減「未認列為退休金成本之淨損失」\$7,654 及保留盈餘\$34,983。

截至民國 101 年 12 月 31 日，本公司調減「遞延退休金成本」\$41、調增「應計退休金負債」\$32,836 及「確定福利之精算損益」\$15,726，並同時調減「未認列為退休金成本之淨損失」\$16,499 及保留盈餘 \$34,983，並調減民國 101 年度「營業費用」\$1,333。

- (5) 本公司不定期免費提供客戶經由網路下載軟體除錯程式附件，中華民國一般公認會計原則無明確規定。依國際會計準則第 18 號「收入」之規定，配合銷貨收入估列相關之軟體除錯成本及負債。

本公司因此於轉換日調增「負債準備-非流動」，並調減保留盈餘計 \$13,542。

截至民國 101 年 12 月 31 日，本公司調增「負債準備-非流動」\$12,085、調減「銷貨成本」\$1,457，並調減保留盈餘計 \$13,542。

- (6) 本公司對於出售軟體時，依銷售單位計算支付第三人之權利金，現行會計政策將其列於「推銷費用」項下。依國際會計準則規定，應按其交易性質將該支出認列為成本，而負債認列於應付帳款。

本公司因此於轉換日將應付權利金重分類至「應付帳款」及「負債準備-非流動」，金額分別為 \$232,920 及 \$254,709。

截至民國 101 年 12 月 31 日，本公司將應付權利金重分類至「應付帳款」及「負債準備-非流動」，金額分別為 \$147,232 及 \$302,782，並將民國 101 年度之權利金支出重分類至銷貨成本，金額計 \$606,815。

- (7) 本公司於轉換日就上述轉換對保留盈餘之影響依稅率所計算之遞延所得稅影響調增「遞延所得稅資產-非流動」及保留盈餘，金額計 \$10,595。

截至民國 101 年 12 月 31 日就上述轉換調增「遞延所得稅資產-非流動」\$10,383，並調增民國 101 年度「所得稅費用」\$212。

- (8) 依中華民國修正後證券發行人財務報告編製準則，將民國 101 年度之利息收入 \$10,764、租金收入 \$38,746 及什項收入 \$18,312 重分類至其他收入計 \$67,822，並將金融資產評價利益 \$9,147、兌換損失 \$26,977 及什項支出 \$13,902 重分類至其他利益及損失計借餘 \$31,732。

- (9) 依中華民國修正後證券發行人財務報告編製準則，本公司於各期資產負債表將其他金融資產-非流動及存出保證金合併於其他非流動資產科目表達，應付費用與其他應付款合併於其他應付款科目表達，應計退休金負債、存入保證金及其他非流動負債合併於其他非流動負債科目表達，遞延貸項-聯屬公司間利益重分類至採用權益法之投資。

6. 民國 101 年度現金流量表之重大調整

- (1) 自中華民國一般公認會計原則轉換至 IFRSs，對所報導之本集團產生之現金流量並無影響。

- (2) 中華民國一般公認會計原則與 IFRSs 表達間之調節項目，對所產生之現金流量無淨影響。

六、公司及其關係企業最近年度及截至年報刊印日止，發生財務週轉困難情事：無。

柒、財務狀況及經營結果之檢討分析與風險事項

一、財務狀況之檢討與分析

(一)、財務狀況比較分析

單位：新台幣仟元；%

項目 \ 年度	102 年度	101 年度	差異		
			金額	%	說明
流動資產	4,585,647	4,424,130	161,517	3.65	
不動產、廠房及設備	342,490	347,081	(4,591)	(1.35)	
投資性不動產	1,301,425	1,312,347	(10,922)	(0.84)	
其他資產	126,169	198,564	(72,395)	(36.46)	註 1
資產總額	6,355,875	6,282,552	73,323	1.17	
流動負債	1,142,624	1,153,188	(10,564)	(0.92)	
負債總額	1,540,277	1,535,634	4,643	0.30	
股本	1,001,429	943,,507	57,922	6.14	
資本公積	1,774,378	1,809,310	(34,932)	(1.93)	
保留盈餘	2,112,955	2,066,964	45,991	2.23	
權益總額	4,815,598	4,746,918	68,680	1.45	
增減比例變動分析說明：					
註 1：主係因遞延所得稅資產減少(投資抵減未抵部分提列備抵)。					

(二)、財務狀況差異分析說明：無。

二、經營結果

(一)、經營結果

單位：新台幣仟元；%

項 目	年 度	102 年度	101 年度 (採 IFRSs 後)	增(減) 金額	變動 比例	變動 分析
營業收入		2,580,196	3,452,784	(872,588)	(25.27)	1
營業成本		(413,218)	(1,412,647)	999,429	(70.75)	1
營業毛利		2,166,978	2,040,137	126,841	6.22	
營業費用		(1,268,850)	(1,187,241)	(81,609)	(6.87)	
營業利益		898,128	852,896	45,232	5.30	
營業外收入及支出						
其他收入		69,400	73,124	(3,724)	(5.09)	
其他利益及損失		24,327	(25,426)	49,753	(195.68)	2
繼續營業單位稅前淨利		991,855	900,594	91,261	10.13	

(二)、增減比例變動說明：

- 營業收入及成本：主係因杜比(Dolby)公司已於 101 年 10 月起開始直接向訊連之主要 PC OEM 客戶收取相關的杜比權利金，而不再透過訊連代收代付，是故訊連科技 102 年度之營收及成本已不包含前述權利金。
- 其他利益及損失：本期兌換利益較上期增加，主係因本期美金升值所致。

(三)、收入或成本有重大變動之說明：除前述杜比權利金外無其他重大變動。

三、現金流量分析

(一)、最近年度現金流量變動分析

單位：新台幣仟元

期初現金 餘額	全年來自營業 活動淨現金流 量	全年現金 流入量	現金剩餘 (不足)數額	現金不足額之補救措施	
				投資計劃	理財計劃
3,123,259	932,484	10,825	4,066,568	-	-

本年度現金流量變動情形分析：

- 營業活動：主要係因民國 102 年度處分較多債券型基金，使得 102 年度淨現金流入較去年同期增加新台幣 384,758 仟元。
- 投資活動：購置機房設備，致產生現金流出約新台幣 5,363 仟元。
- 籌資活動：民國 102 年度融資活動之淨現金流入較民國 101 年度增加，主要係因民國 102 年度員工執行認股權所致。

(二)、未來一年現金流動性分析：

單位：新台幣仟元

期初現金 餘額	全年來自營業活 動淨現金流量	全年現金 流出量	現金剩餘 (不足)數額	現金不足額之補救措施	
				投資計劃	理財計劃
4,066,568	332,490	(3,547)	4,395,511	-	-

1.現金流量變動情形分析

(1).營業活動：主係預計發放現金股利、員工現金股利及董監酬勞，致產生現金流出約新台幣 701,031 仟元。

(2).投資活動：購置機房設備，致產生現金流出約新台幣 4,300 仟元。

(3).籌資活動：主係員工執行認股權所致。

2.預計現金不足額之補救措施及流動性分析：無此情形。

四、最近年度重大資本支出對財務業務之影響：無

五、最近年度轉投資政策、其獲利或虧損之主要原因改善計畫及未來一年投資計劃：

因訊連美國子公司在 B2B 及 B2C 銷售均有斬獲，民國 102 年獲利增加為新台幣 2,280 仟元；荷蘭子公司則連兩年虧損，民國 102 年虧損約新台幣 3,887 仟元；而由訊連 B.V.I.子公司轉投資之日本孫公司因 B2B 客戶銷售成長，獲利增加為新台幣 52,534 仟元。未來仍因 PC 衰退的事實，電腦市場的結構出現大幅衝擊，除繼續深耕 B2B 及 B2C 業務，並積極轉型，提出軟體租賃模式、網站廣告、和行動 APP 等營運模式。且仍將持續尋找優秀的技術及團隊來投資以強化產品技術的競爭力。

六、風險事項(應分析評估最近年度及截至年報刊印日止之下列事項)：

(一)、風險管理政策與風險管理之組織架構：

1.風險管理政策:本公司攸關營運風險的重大政策、重大投資案、取得或處分資產、背書保證、資金貸與、銀行融資等事項皆經相關權責單位依主管機關與公司相關辦法進行完整與詳盡的評估分析，並經董事會決議執行。而由各單位執行各單位的風險控管作業與流程並初步評估與提報單位風險控管的活動與成效。

2.風險管理組織架構：

(1).組織架構：

組織名稱	權責範圍
高階管理階層 (董事長、總經理)	訂定風險管理的目標、決策與回饋模式與流程，以確保風險管理的有效性
總經理室	執行風險管理的目標與決策 彙整各單位進行風險控管的成效 協助各單位執行風險管理的作業與協調
稽核室	根據年度查核重點，針對風險管理機制之運作執行客觀獨立之稽核，確保風險管理機制有效地運作。
各部門及各專案風險管理代表	執行各單位的風險控管作業與流程 初步評估與提報單位風險控管的活動與成效
全體員工	遵循公司政策落實風險管理之相關作業，並呈報所屬主管可能發生之重大風險。

(2).職掌說明

(1)高階管理階層

風險管理執行委員會為本公司風險管理之主要推動機構，成員包含各董事長、總經理及部門主管。負責制訂定風險管理的目標、決策與回饋模式與流程，以確保風險管理的有效性。

(2)總經理室

綜理風險管理秘書業務。為風險管理機制之主要聯繫窗口，執行風險管理的目標與決策，彙整各單位進行風險控管的成效，協助各單位執行風險管理的作業與協調、擬定全年工作規劃並會同稽核室擬定年度查核重點、彙編風險管理執行報告，以確保風險管理機制之持續有效。

(3)稽核室

根據年度查核重點，針對風險管理機制之運作執行客觀獨立之稽核，確保風險管理機制有效地運作。

(4)各部門及各專案風險管理代表

各部門風險管理代表由部門主管指派，協助部門主管承辦部門所屬風險之辨識、評估、處置與監控，並傳達相關訊息予部門成員及協助部門主管彙整資料以呈報風險管理執行委員會。

專案風險管理代表由專案控制經理擔任，負責協助專案經理進行專案之風險辨識、評估、處置與監控作業，並傳達相關訊息予部門成員及協助專案經理彙整資料以呈報專案室主管協理。

(5)全體員工

遵循公司政策落實風險管理之相關作業，並呈報所屬主管可能發生之重大風險。

(二)、各項風險分析：

- 1.利率、匯率變動、通貨膨脹情形對公司損益之影響及未來因應措施：
本公司資金充沛，並無融資需求，是故利率變動對本公司影響有限。本公司外幣資產及負債主要為美金，任何顯著的匯率變動可能對本公司財務狀況產生不利影響，因此本公司隨時注意市場狀況調節外幣現金部位，並審慎從事遠期外匯買賣合約，以規避匯率變動對本公司損益之影響。另通貨膨脹對公司之影響不大。
- 2.從事高風險、高槓桿投資、資金貸與他人、背書保證及衍生性商品交易之政策、獲利或虧損之主要原因及未來因應措施：
本公司資金之運用以保守穩健為原則，並未從事高風險及高槓桿投資。針對資金貸與他人、背書保證及衍生性金融商品交易，本公司皆制訂完整政策及內控程序。衍生性商品交易以規避外幣匯率風險之避險性交易為原則。
- 3.未來研發計畫及預計投入之研發費用：
除了既有產品的持續升級及新產品之開發外，除了既有產品的持續升級及新產品之開發外，103 年度研究計劃主要重點在於針對行動裝置影音軟體、專業影音編輯、高解析(4K)電視、H.265 及多媒體雲端服務之相關技術之開發。預計未來 1 年將投入約 5.2 億元研發費用。
- 4.國內外重要政策及法律變動對公司財務業務之影響及因應措施：
本公司以全球行銷為主，國外重要政策及法律變動對公司業務之影響相當明顯，惟去年尚未有國外重要政策及法律變動造成公司財務業務之影響者，本公司目前正持續提昇對國外主要市場商情之蒐集與掌握，以求能掌握此部份對公司業務與財務之影響。另我國已自 102 年起開始依國際會計準則編製財務報告，為因應此變化本公司已組成跨部門專案小組負責推動轉換計畫，並按計畫進度執行轉換工作。
- 5.科技改變及產業變化對公司財務業務之影響及因應措施：
本公司以全球行銷為主，科技改變及產業變化對公司財務業務之影響相當重要，本公司之政策係積極蒐集與掌握科技改變及產業變化，並與主要領導廠商合作，以鞏固本公司於此產業之技術領先優勢，創造更多商機。
- 6.企業形象改變對企業危機管理之影響及因應措施：
本公司對公司企業形象之建立與維護相當重視，不僅成立專責單位負責並積極從事社會公益活動，且公司所產銷之產品為無公害之多媒體軟體，應不致發生影響公司企業形象之案件才是，故最近年度及截至年報刊印日止，並無任何影響企業形象之風險事項產生。102 年已連續五年蟬連「台灣國際品牌價值調查」前二十名入圍廠商。
- 7.進行併購之預期效益及可能風險及因應措施：目前無此計畫。
- 8.擴充廠房之預期效益及可能風險及因應措施：本公司並無擴充廠房之計畫。

9.進貨或銷貨集中所面臨之風險及因應措施：

公司所產銷之產品為無公害之多媒體軟體產品，進貨廠商分散且替代性高，行銷全球且無銷貨集中之情事，是故本公司並無進貨或銷貨集中所面臨之風險。

10.董事、監察人或持股超過百分之十之大股東，股權之大量移轉或更換對公司之影響及風險及因應措施：

本公司董事、監察人或持股超過百分之十之大股東與經營階層之持股十分穩定，且經營階層、董事、監察人或持股超過百分之十之大股東並無股權之大量移轉或計劃，是故本公司並無此風險。

11.經營權之改變對公司之影響及風險及因應措施：

本公司經營階層十分穩定，且經營階層、董事、監察人或持股超過百分之十之大股東並無股權之大量移轉或計劃，是故本公司並無此風險。

12.訴訟或非訟事件，應列明公司及公司董事、監察人、總經理、實質負責人、持股比例超過百分之十之大股東及從屬公司已判決確定或尚在繫屬中之重大訴訟、非訟或行政爭訟事件，其結果可能對股東權益或證券價格有重大影響者，應揭露其系爭事實、標的金額、訴訟開始日期、主要涉訟當事人及截至年報刊印日止之處理情形：

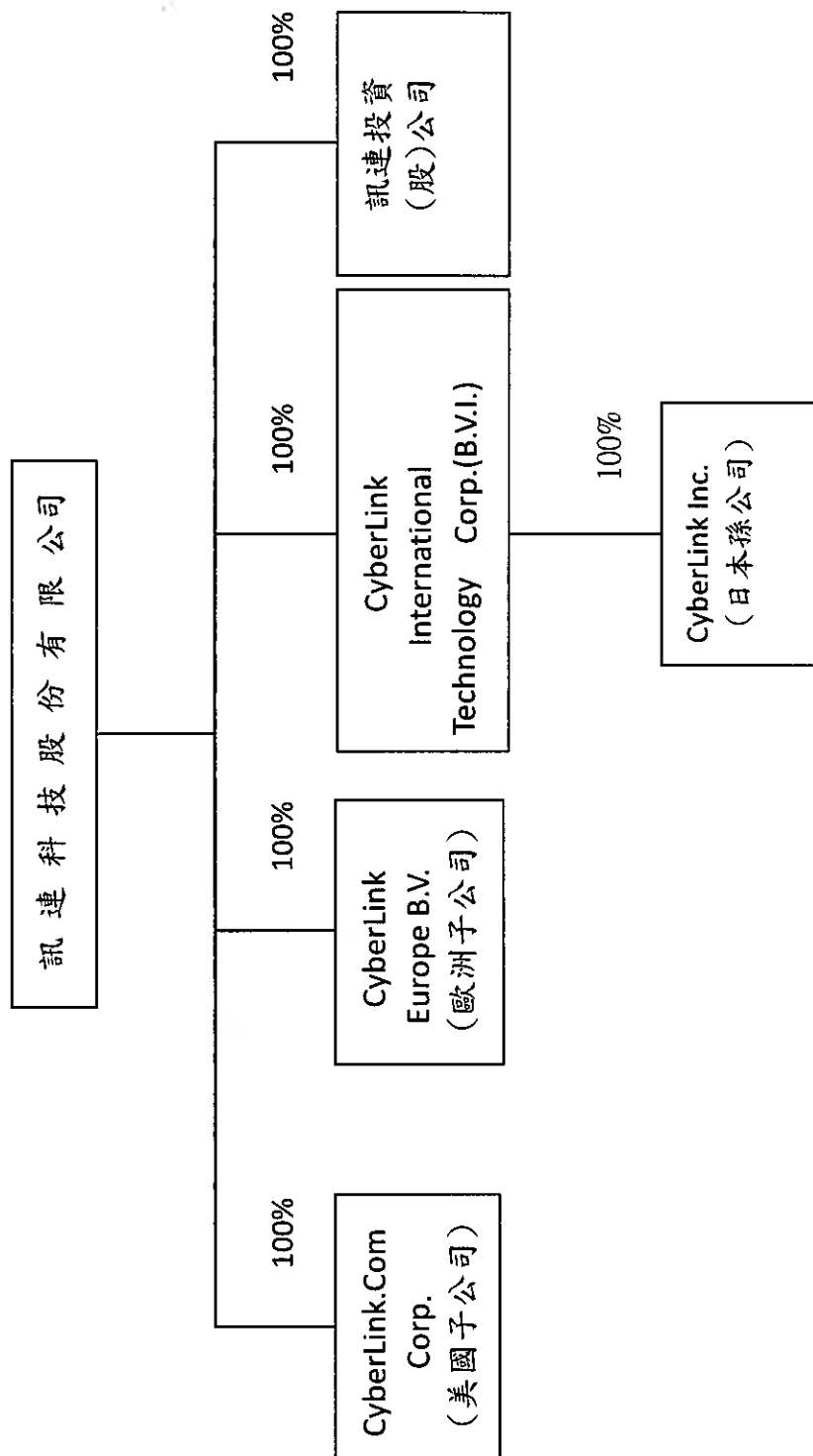
本公司於民國 96 年 12 月間，發現台灣數位學習科技股份有限公司於「台灣數位學習科技與知識管理系統」之網頁上，自行販售、授權他人安裝及下載一名為「PowerCam5.0」之軟體程式，並提供不特定人免費下載「設有試用期限」之試用版本「PowerCam5.0」程式使用。經查，該程式侵害本公司相關專利權，是以，本公司於民國 97 年提存\$1,000 萬元之定期存單作為擔保，向台灣士林地方法院聲請對該公司及其負責人之財產進行假扣押。惟本案訴訟之部份，智慧財產法院於民國 98 年 3 月一審判決「PowerCam5.0」未侵害本公司專利權，惟本公司認為一審智慧財產法院對「PowerCam5.0」侵權判定程序並未依據相關準則加以比對，並確信如能依法定程序審判，定能得到勝訴之判決，爰於民國 98 年 4 月依法提起上訴，經智慧財產法院審理，於 99 年 4 月二審終結，裁定一審判決廢棄，宣告本公司勝訴。嗣後被告不服上訴最高法院，經最高法院發回更審，本案(99 年民專上更(一)字第 13 號)於 100 年 12 月智慧財產法院發回更審二審終決，上訴駁回，法院認定 PowerCam 不侵權之理由僅係單純變更原二審之申請專利範圍解釋，本公司不服已於 101 年 1 月上訴到最高法院，101 年 11 月上訴遭駁回，本公司於 102 年 1 月提起再審，102 年 4 月再審之訴被駁回，本公司不續行上訴。

13.其他重要風險及因應措施：無。

七、其他重要事項：無。

捌、特別記載事項

- 一、關係企業相關資料
(一)、關係企業合併營業報告書
1.關係企業組織圖



2.依公司法第 369 條之 3 推定為有控制與從屬關係之公司：無。

3.依公司法第 369 條之 2 第二項規定直接或間接由本公司控制人事、財務或業務經營之從屬公司：無。

(二)、各關係企業基本資料

102 年 12 月 31 日

單位：新台幣仟元；日幣仟元；美金仟元；歐元仟元

企業名稱	設立日期	地 址	實收資本額	主要營業項目 或生產項目
CyberLink.Com Corp.	88.01.06	2700 Augustine Dr., Ste. 210 Santa Clara CA 95054 U.S.A.	美金 4,000	電腦軟體銷售
CyberLink Europe B.V.	92.6.30	Tyrellsestraat 2 NL- 6291 AL Vaals, Netherlands	歐元 3,000	電腦軟體銷售
CyberLink International Technology Corp	93.4.16	Beaufort House, P.O.Box 438, Road Town, Tortola, British Virgin Islands	美金2,000	一般投資業
訊連投資(股)公司	91.06.17	台北縣新店市寶元路1段85巷 21號2樓	新台幣120,000	一般投資業
CyberLink Inc.	94.3.9	Sigma Bldg. 4F., 3-7-12 Shibaura, Minato-ku Tokyo 108-0023 JAPAN	日幣95,000	電腦軟體銷售

(三)、推定為有控制與從屬關係者其相同股東資料：無。

(四)、整體關係企業經營業務所涵蓋之行業

本公司及本公司之關係企業所經營之業務包括程式設計業、一般投資業及一般服務業等。

(五)、各關係企業董事、監察人及總經理資料

102年12月31日

單位：股；%

企業名稱	職稱	姓名或代表人	持有股份	
			股數	持股比例
CyberLink.Com Corp.	董事	黃肇雄	4,000,000	100.00%
CyberLink Europe B.V.	董事	黃肇雄	3,000,000	100.00%
CyberLink International Technology Corp.	董事	黃肇雄	2,000,000	100.00%
CyberLink Inc.	董事	黃肇雄	1,900	100.00%
	董事	張華禎	1,900	100.00%
	董事	滝本 謙一	1,900	100.00%
	監察人	孫亮珠	1,900	100.00%
訊連投資股份有限公司	董事長	黃肇雄(訊連科技(股)公司代表人)	12,000,000	100.00%
	董事	張華禎(訊連科技(股)公司代表人)	12,000,000	100.00%
	董事	陳小娟(訊連科技(股)公司代表人)	12,000,000	100.00%
	監察人	孫亮珠(訊連科技(股)公司代表人)	12,000,000	100.00%

(六)、關係企業營運概況

各關係企業之財務狀況及經營結果：

102年12月31日；單位：新台幣仟元；美金仟元；歐元仟元；日幣仟元

企業名稱	資本額	資產總額	負債總額	淨值	營業收入	營業淨利(損)	本期稅後 (損)益	每股盈餘
								(虧損)(元) (稅後)
CyberLink.Com Corp.	美金 4,000	美金 25,310	美金 7,940	美金 17,370	美金 15,791	美金 20	美金 77	美金 0.02
CyberLink Europe B.V.	歐元 3,000	歐元 2,389	歐元 793	歐元 1,596	歐元 6,012	歐元 348	歐元(99)	歐元(0.03)
CyberLink International Technology Corp.	美金 2,000	美金 5,548	美金 85	美金 5,463	-	美金(779)	美金 999	美金 0.50
CyberLink Inc.	日幣 95,000	日幣 1,426,842	日幣 994,466	日幣 432,376	日幣 1,633,913	日幣 237,882	日幣 172,411	日幣 90,742.61
訊連投資(股)公司	120,000	165,392	120	165,272	-	(184)	948	0.08

(七)、關係企業合併財務報表

訊連科技股份有限公司
聲 明 書

本公司民國 102 年度（自 102 年 1 月 1 日至 102 年 12 月 31 日止）依「關係企業合併營業報告書關係企業合併財務報告及關係報告書編製準則」應納入編製關係企業合併財務報告之公司與依財務會計準則公報第七號應納入編製母子公司合併財務報告之公司均相同，且關係企業合併財務報告所應揭露相關資訊於前揭母子公司合併財務報告中均已揭露，爰不再另行編製關係企業合併財務報告。

特此聲明

公司名稱：訊連科技股份有限公司



負責人：黃肇雄



中華民國 103 年 2 月 21 日

(八)、關係企業報告書：無。

- 二、最近年度及截至年報刊印日止，私募有價證券辦理情形，應揭露股東會或董事會通過日期與數額、價格訂定之依據及合理性、特定人選擇之方式及辦理私募之必要理由及自股款或價款收足後迄資金運用計畫完成，私募有價證券之資金運用情形及計畫執行進度：無。
- 三、最近年度及截至年報刊印日止子公司持有或處分本公司股票情形：無。
- 四、其他必要補充說明事項：無。
- 五、最近年度及截至年報刊印日止，發生證交法第三十六條第二項第二款所定對股東權益或證券價格有重大影響之事項：無。

訊連科技股份有限公司
CyberLink Corp.

公司印鑑



董事長：黃肇雄

