

股票代號

5203

訊連科技股份有限公司  
CyberLink Corp.

中華民國一〇一一年度

年報

本年報查詢網址：公開資訊觀測站 <http://mops.twse.com.tw/>

中華民國一〇二年四月三十日刊印

The CyberLink logo is located in the bottom right corner of the page. It features the word "CyberLink" in a bold, black, sans-serif font. A red swoosh underline is positioned beneath the letters "erLink". The logo is set against a light gray background that has a subtle gradient and is partially overlaid by a decorative graphic consisting of several thin, curved lines in shades of gray and red.

一、本公司發言人姓名、職稱及聯絡電話：

發言人：蔡明鋒

職稱：總經理室特別助理

電話：(02) 8667-1298 分機 1175

電子郵件信箱：investor@cyberlink.com

代理發言人：李雅惠

職稱：投資人關係部協理

電話：(02)86671298 分機 1121

電子郵件信箱：investor@cyberlink.com

二、公司之地址及電話：

總公司

地址：新北市新店區民權路100號15樓

電話：(02) 8667-1298

傳真：(02) 8667-1300

三、股票過戶機構：

名稱：元大寶來證券股份有限公司

地址：台北市承德路三段210號地下一樓

電話：(02) 2586-5859・0800-037888

網址：<http://www.yuanta.com.tw/>

四、最近年度簽證會計師：

事務所名稱：資誠聯合會計師事務所

會計師姓名：林鈞堯、周建宏

地址：台北市基隆路一段333號27樓

電話：(02)2729-6666

網址：<http://www.pwc.com/tw>

五、海外有價證券掛牌買賣之交易場所名稱及查詢該海外有價證券資訊之方式：無

六、公司網址：<http://www.cyberlink.com/>

# 目 錄

	頁次
壹、致股東報告書 .....	1
貳、公司簡介	
一、設立日期 .....	6
二、公司沿革 .....	6
三、公司與產品得獎記錄 .....	17
參、公司治理報告	
一、公司組織 .....	23
二、董事、監察人、總經理、副總經理、協理、各部門及分支機構 主管資料 .....	26
三、公司治理運作情形 .....	40
四、會計師公費資訊 .....	55
五、更換會計師資訊 .....	56
六、公司之董事長、總經理、負責財務或會計事務之經理人，最近 一年內曾任職於簽證會計師所屬事務所或其關係企業情形 .....	56
七、最近年度及截至年報刊印日止，董事、監察人、經理人及持股 比例超過百分之十之股東股權移轉及股權質押變動情形 .....	56
八、持股比例占前十大股東間互為財務會計準則公報第六號關係人 或為配偶、二親等以內之親屬關係之資訊 .....	57
九、公司、公司之董事、監察人、經理人及公司直接或間接控制之 事業對同一轉投資事業之持股數，並合併計算綜合持股比例情 形 .....	58
肆、募資情形	
一、資本與股份 .....	59
二、公司債辦理情形 .....	68
三、特別股辦理情形 .....	68
四、海外存託憑證辦理情形 .....	68
五、員工認股權憑證辦理情形 .....	68
六、限制員工權利新股辦理情形 .....	70
七、併購或受讓他公司股份發行新股辦理情形 .....	70
八、資金運用計劃執行情形 .....	70

<b>伍、營運概況</b>	
一、業務內容 .....	71
二、市場及產銷概況.....	77
三、從業員工 .....	88
四、環保支出資訊.....	88
五、勞資關係 .....	88
六、重要契約 .....	90
<b>陸、財務概況</b>	
一、最近五年度簡明資產負債表及損益表.....	91
二、最近五年度財務分析 .....	94
三、最近年度財務報告之監察人審查報告.....	97
四、最近年度財務報表 .....	98
五、最近年度經會計師查核簽證之母子公司合併財務報表.....	140
六、公司及其關係企業最近年度及截至年報刊印日止，發生財務週 轉困難情事 .....	180
<b>柒、財務狀況及經營結果之檢討分析與風險事項</b>	
一、財務狀況之檢討與分析 .....	181
二、經營結果 .....	182
三、現金流量分析.....	183
四、最近年度重大資本支出對財務業務之影響 .....	183
五、最近年度轉投資政策及其獲利或虧損之主要原因與其改善計劃 及未來一年投資計劃.....	183
六、風險管理及評估.....	183
七、其他重要事項.....	187
<b>捌、特別記載事項</b>	
一、關係企業相關資料.....	188
二、最近年度及截至年報刊印日止，私募有價證券辦理情形.....	191
三、最近年度及截至年報刊印日止子公司持有或處分本公司股票情 形 .....	191
四、其他必要補充說明事項 .....	191
五、最近年度及截至年報刊印日止，發生證交法第三十六條第二項 第二款所定對股東權益或證券價格有重大影響之事項.....	191

# 壹、致股東報告書

謹致訊連科技股東朋友：

追求「卓越」是訊連科技最重要的企業核心價值，訊連科技自成立以來秉持一貫的追求「卓越」精神，不斷在技術上與客戶服務上追求突破，不僅獲得客戶的認同亦得到了客戶長久的支持。101年，本公司持續以卓越的品牌價值及優越的品牌經營策略，第四度獲選「年度台灣國際品牌價值調查」前二十名入圍廠商。並且獲頒由經濟部所舉辦之「國家產業創新獎 — 2012年第二屆績優創新企業獎」之殊榮！伴隨訊連科技品牌價值再次獲得國內外高度肯定的同時，我們在銷售與經營上亦再次展現傲人的成績單！

至目前為止，訊連科技仍持續秉持以追求硬體搭售(B2B)與自有品牌(B2C)之平衡並進的發展策略。而硬體搭售部分，主要與全球PC大廠、光碟機、主機板等廠商之合作，將訊連的軟體行銷至全世界各地，在此硬體搭售的市場中，我們不僅佔有率領先同業，而且個人電腦前10大廠商皆為我們的客戶，如HP、Dell、Acer、Lenovo、Toshiba、Sony、NEC、Fujitsu.....等。而在自有品牌推廣部份，並採網路銷售與零售通路同時並進的雙贏策略。其中，訊連科技官方網站現已擁有高達9國語言版本，並豐富產品資訊與內容，所直營之Cyberstore線上電子商城目前更充分提供包含：美金、加幣、日幣、歐元、英鎊、台幣、人民幣、韓元...等總計高過13種幣別供消費者彈性選擇付費方式，並且以線上下載版銷售結合部分區域盒裝配送以滿足不同消費需求。此外針對零售通路，訊連科技更與全球主流市場的地區軟體發行商密切配合，致力深耕當地軟體零售通路以及學校教育市場，我們的多媒體產品不僅深受消費者喜愛；產品優異的品質更多次在各項評比中名列前茅，屢次榮獲國內外專業編輯的推薦首選高度肯定！

為因應市場趨勢與消費者需要，訊連科技亦陸續推出iOS及Android平台相關應用軟體，以切入平板電腦及智慧型手機的領域，並且，在技術研發的同時更率先掌握Windows 8新世代作業系統所帶來的消費商機，於今年一月假美國拉斯維加斯所舉辦的CES國際消費電子展中，領先業界、率先展示專為最新Windows 8作業系統所推出的「PowerDVD Mobile」、「PowerDirector Mobile」、「YouCam Mobile」應用程式，不僅為一次滿足使用者在Windows 8桌面觸碰介面中的各種多媒體播放、快速剪輯、視訊應用需求的完整解決方案，並可將直覺順暢的觸控體驗從Modern UI延伸至桌面模式，引領觸碰使用體驗的嶄新潮流。

另訊連科技持續以品牌創新結合前瞻影音技術，為消費者開創更寬廣的多媒體新視野。更首度將使用對象從消費性市場擴展至專業領域，以符合消費者對更聰明地編輯、更快速地效能、更多時間可創作的渴望與追求，期盼透過品牌辨識度與忠誠度，延伸其品牌的長遠影響力。訊連科技更於去年九月首度參展的全球最大規模國際影像專業展—「Photokina」國際影像大展中，正式發表新推出的創意家族系列產品 Creative Director Family，內含最新「PowerDirector 11」及「PhotoDirector4」，以及「ColorDirector」與「AudioDirector」共計四套全新影音後製軟體，便於進行數位調色與音效設計，此產品兼具專業級的產品功能及消費級的友善操作，致力於開發新市場區塊並提供專業用戶、玩家及熱衷數位創作者更多選擇。一推出便獲得客戶和媒體高度肯定，並帶動強化訊連未來的品牌競爭力。

在全體員工之努力下，訊連科技已連續四年榮獲「台灣二十大國際品牌」外，各項產品亦屢獲國內外大獎，包含：PowerDirector 四度榮獲 PC Magazine Editors' Choice、VideoMaker Best Products of 2012、PCWorld 4 Stars Award、VIDEOAKTIV Editor's Choice 及 PowerDVD 13 榮獲 PC Magazine 雜誌編輯四顆半星推薦等殊榮。未來，訊連科技將持續秉持堅持卓越與精益求精的精神，持續推出領先國際的世界級產品，踏著沉穩的步伐，持續朝世界第一的目標勇往邁進。

茲將本公司 101 年度總體營運成績列示如下：

## 101 年度營業報告

### 1. 營運成果：

去年本公司戮力於提升優質國際品牌並持續平衡並進開拓硬體搭售(B2B)與自有品牌(B2C)之市場，在全球合併營收部份，因配合部分權利金廠商直接向客戶收取權利金、不再透過訊連代收代付的影響，使全年營收的認列稍受影響，惟並不影響公司之獲利。101 年之營業收入為新台幣 3,452,784 仟元，較前一年度減少 10.76%；國內母公司營收與獲利部份：母公司 101 年營業收入總額為新台幣 2,305,766 仟元，較前一年度衰退 1.61%。而在稅後純益方面，101 年度稅後純益為新台幣 651,346 仟元，較前一年度減少 2.13%，每股稅後盈餘為新台幣 6.90 元。

## 2.財務收支及獲利能力分析：

### a 全球合併財務資訊：

單位:新台幣仟元；%

項 目		101 年度	100 年度	增(減)百分比%	
財務收支	營業收入	3,452,784	3,869,201	-10.76%	
	營業毛利	3,430,414	3,852,384	-10.95%	
	營業費用	2,580,201	2,973,121	-13.22%	
	稅後純益	651,346	665,545	-2.13%	
獲利能力	資產報酬率(%)	10.17	10.00	1.70%	
	股東權益報酬率(%)	13.52	13.30	1.65%	
	佔實收資本比率(%)	營業利益	90.11	93.19	-3.31%
		稅前純益	95.17	96.54	-1.42%
	純益率(%)	18.86	17.20	9.65%	
	每股盈餘(元)	6.90	6.11	12.93%	

### b.母公司國內營收：

單位：新台幣仟元；%

項 目		101 年度	100 年度	增(減)百分比%	
財務收支	營業收入	2,305,766	2,343,559	-1.61%	
	營業毛利	2,279,213	2,324,760	-1.96%	
	營業費用	1,498,310	1,613,197	-7.12%	
	稅後純益	651,346	665,545	-2.13%	
獲利能力	資產報酬率(%)	11.16	10.97	1.73%	
	股東權益報酬率(%)	13.52	13.30	1.65%	
	佔實收資本比率(%)	營業利益	82.77	75.42	9.75%
		稅前純益	89.53	88.75	0.88%
	純益率(%)	28.25	28.40	-0.53%	
	每股盈餘(元)	6.90	6.11	12.93%	

## 3.研究發展狀況：

- (1) 101年度完成多項新產品開發及版本升級，並進行上市行銷。
- (2) 推出多項iOS及Android裝置應用解決方案的全新產品線。
- (3) 配合新世代Windows 8作業系統的上市，推出多項完整多媒體娛樂軟體及應用解決方案。
- (4) 新推出創意家族系列產品兼具專業功能及友善操作，大力開拓專業用戶、玩家及創作者的新市場區塊。

## 102 年度營業計劃概要

### 1. 經營方針：

#### (1) 擴大全球行銷活動、持續深耕品牌經營

訊連科技持續以卓越的品牌價值及優越的品牌經營策略，連續四年蟬聯「台灣國際品牌價值調查」前二十名入圍廠商，今後將進行更大規模的國際行銷活動，期以建立更強而有力的品牌形象並擴展訊連產品的全球能見度，進一步擠身國際知名品牌的行列，並提升訊連在多媒體軟體全球零售市場的市佔率。

#### (2) 持續強化與處理器大廠合作關係、以不斷提升影音軟體效能

訊連科技將持續強化與國際主要處理器大廠如 Intel、Nvidia 及 AMD 等合作關係，以最新的 CPU 與 GPU 技術支援及先進的處理效能，提供使用者更多樣更強大的多媒體解決方案，進而提昇使用者在影片播放、編輯、相片管理及 HD 高畫質網路攝影等影音處理上的效率與效能。

#### (3) 配合市場需求與技術發展、持續開發新一代應用解決方案

為配合新世代 Windows 8 作業系統的上市，訊連科技已全新開發並推出專為微軟 Windows 8 Modern 使用者介面所設計的多媒體解決方案，讓使用者不論是在 PC 與平板電腦上，都能更流暢與更簡易的進行各種媒體的播放、影片的編輯與特效製作等等。此外，訊連亦將持續開發 iOS/Android 新一代行動裝置應用軟體解決方案，讓全球使用者都能透過更簡單的操作，享受影音多媒體所帶來更豐富、更完整的體驗。

#### (4) 持續開拓新市場區塊、並擴大市場占有率

訊連科技自去年起，除繼續鞏固原有在消費性影片播放、影片剪輯和資料燒錄市場之領先地位以外，亦擴展產品線廣度至專業用戶、玩家及創作者的新市場區塊。訊連將陸續推出更多樣化專業功能、高性價比的數位影片、相片、音樂編修、剪輯軟體，來持續開拓專業用戶、玩家及創作者的新市場區塊，並擴大市場占有率。

### 2. 產銷政策：

『抓準技術板塊，擴大全球行銷佈局』是本公司成立以來銷售主要策略。訊連將緊緊掌握全球技術與市場的發展趨勢，緊密強化與國內外 OEM 廠商及硬體廠商合作關係，即時提供客戶高品質之數位影音解決方案軟體，以強化訊連科技在全球多媒體軟體市場中的領先地位。同時藉由完善之全球行銷通路與卓越品牌經營策略，來持續擴大歐、美、日等市場之佔有率，並藉以提升網路及通路銷售之營收。



## 外部競爭環境、法規環境及總體經營環境之影響

訊連科技所處的全球多媒體軟體產業是一個變化與競爭相當激烈的市場，而『抓準技術板塊，擴大全球行銷佈局』的公司策略，方能使本公司掌握市場變局、擴大市場占有率。近年來，訊連科技掌握市場先機、切入平板電腦及智慧型手機的領域，陸續推出 iOS 及 Android 行動裝置應用軟體解決方案，以配合消費者對更快速、更簡易、更豐富多媒體的享受需求。而去年所推出的 Windows 8 規格及競爭環境均對訊連十分有利，藉由 Windows 8 之後對 PC 客戶的高安裝率，訊連將可觸及廣大的終端使用者，進一步促進升級銷售或交叉銷售，因此 Windows 8 對於訊連的 B2B 與 B2C 拓展均有助益。訊連科技已針對 Windows 8 即將帶來的新一波商機完成準備，並已將技術擴展至 Windows 8 Modern 介面，開發 Windows 8 多媒體解決方案，此又將強化本公司在全球多媒體軟體市場之領先地位。另在法規環境方面，我國將自今年起開始依國際會計準則編製財務報告，本公司已組成跨部門專案小組負責推動轉換計畫，並已按計畫進度執行轉換工作。另《個人資料保護法》已於去年十月正式上路，由於個資法牽連範圍甚廣，本公司早已責成專責單位就相關的規定與安全維護要求進行研議，並全面檢視公司之現行作業，以捍衛客戶權益與公司競爭力。

展望 102 年，又將是個挑戰與機會的一年，訊連科技將廣續深耕領先市場的技術，持續整合家用電腦、手持裝置及雲端服務的作業平台與技術、繼續推出電腦應用及跨作業系統裝置應用之完全整合解決方案，用最領先的技術、最優質的產品與最佳的客戶服務等來服務與爭取客戶，保持全球市場優勢的競爭地位，為股東、客戶及員工創造最大利益。

最後祝各位股東

身體健康，萬事如意

董事長：黃肇雄



總經理：張華禎



## 貳、公司簡介

### 一、設立日期

本公司設立於民國 79 年 8 月 8 日，原名精華顧問有限公司，設立資本額為新台幣壹佰萬元，於民國 85 年 2 月改組，正式更名為訊連科技股份有限公司。

### 二、公司沿革

本公司係擁有頂尖視訊與音訊技術的影音軟體公司，專精於數位影音軟體及多媒體串流應用解決方案產品研發，並以「抓準技術板塊，擴大全球行銷布局」的策略，深根台灣、佈局全球，展現亮麗的成績。

<u>年 份</u>	<u>重 要 紀 事 / 產 品 開 發 沿 革</u>
79年 8月	公司成立，初期資本額新台幣壹佰萬元整。
85年 2月	正式更名為『訊連科技股份有限公司』。
85年 3月	完成亞洲首套純軟體MPEG播放系統「VCD PowerPlayer軟體影音光碟機」。
85年 4月	現金增資，資本額增至新台幣伍佰萬元整。
85年10月	業務擴充，遷址至台北市復興南路2段381號9樓。
85年12月	首套套裝軟體「VCD PowerPlayer軟體影音光碟機」正式發表上市。
	現金增資，資本額增至新台幣壹仟萬元整。
86年 2月	完成亞洲首套純軟體H.324視訊會議系統「LinkTEL 立可通視訊電話系統」並正式對外發表。
86年 3月	完成並推出全球首套智慧型全自動播放系統「CDWizard光碟精靈」。
86年 5月	「PowerDVD數位影音光碟播放軟體」獲得經濟部工業局軟體工業五年發展計劃之軟體新產品開發計劃補助。
86年 7月	與日本Sumitomo Metal System Development Co.,Ltd 正式簽訂代理合約，於8月份將CDWizard日文版「MightyPEG」行銷至日本軟體零售市場，並創佳績。
86年 9月	新產品「VideoLive Mail影音快捷郵件」開發完成，並正式對外發表。
86年10月	新產品「PowerDVD數位影音光碟播放軟體」正式推出。
86年11月	「CDWizard 光碟精靈」通過第六屆台灣精品審查標準，獲得「台灣精品獎」。
87年 1月	「VideoLive Mail 2.0 Plus」獲經濟部工業局軟體工業五年計劃之外銷精緻化輔導專案補助。
87年 3月	正式授權金卡多媒體科技(股)公司為大陸地區之總代理，並將套裝軟體「CDWizard 光碟精靈」之簡體版正式行銷至中國大陸地區。

年 份	重 要 紀 事 / 產 品 開 發 沿 革
87年 5月	PowerDVD與VideoLive Mail榮獲Intel遴選為亞太區Pentium II 處理器最優異之應用軟體之一(Intel Featured Application Program-Quarter 1)。
87年 6月	PowerDVD與VideoLive Mail及CDWizard等三產品均榮獲Intel遴選為亞太地區Penitum II 處理器今年夏季最具特色之應用軟體。 設立日本子公司。
87年 7月	新一代人機介面「VideoKanoid」視訊遊戲正式對外發表。
87年 8月	與台灣東芝半導體設計、華邦電子、聯華電子關係企業聯發科技、聯詠科技及國立台灣大學資訊工程研究所通訊與多媒體實驗室等單位進行策略聯盟。 因業務擴充需要，遷址至新店市民權路100號15樓。 新產品「PowerVCR影音捕手」發表。
87年 9月	現金增資，實收資本額增至新台幣柒仟萬元整。
87年10月	「LinkTEL 立可通視訊電話系統」榮獲Intel遴選為亞太區第三季Pentium II 處理器最具特色的應用軟體之一。PowerDVD、CDWizard、VideoLive Mail、VideoKanoid等4項產品亦再次榮獲同樣榮譽。
87年11月	「PowerVCR影音捕手」於美國Comdex Fall電腦展中榮獲Euro Trade雜誌「Best Of Taiwan's Best」最高評價。
87年12月	「PowerVCR影音捕手」榮獲中華民國八十七年資訊月「傑出資訊應用暨產品獎」中的「資訊產品創新獎」。 「PowerDVD數位影音光碟播放軟體」榮獲中華民國八十七年資訊月中「傑出資訊應用獎」之佳作獎。
88年 1月	於世界高科技資訊重鎮矽谷成立美國子公司。
88年 4月	新產品「PowerVCR影音捕手」正式上市銷售。 「Medi@Show魅力四射」正式上市銷售。
88年 5月	盈餘轉增資新台幣壹仟肆佰萬元，資本公積轉增資新台幣參仟伍佰萬元，實收資本額增至新台幣壹億壹仟玖佰萬元整。
88年 6月	本公司股票公開發行。
88年 8月	最新版本「PowerPlayer4.0影音播霸」結合了「PowerDVD數位影音光碟播放軟體」與「CDWizard光碟精靈」的功能，正式上市銷售。
88年11月	「Medi@Show魅力四射」於美國榮獲國際電腦大展Comdex Fall中Best of Comdex之最佳工具獎(Best Utility)，是國際上千家及台灣200餘家軟硬體參展業者中，唯一得獎的台灣產品。
88年12月	「PowerDVD數位影音光碟播放軟體」榮獲第八屆台灣精品獎。 「PowerVCR影音捕手」榮獲第八屆台灣精品獎。 「Medi@Show魅力四射」榮獲第八屆台灣精品獎。

年 份	重 要 紀 事 / 產 品 開 發 沿 革
	新版軟體「Medi@Show魅力四射2.0」及「PowerDVD2.5數位影音光碟播放軟體」，正式上市銷售。
89年 3月	「PowerDVD 2000」數位影音光碟播放軟體」正式在日本上市銷售，造成銷售熱潮。
89年 6月	「PowerVCR II」榮獲Computex Taipei 2000多媒體類「Best of Computex」。
89年 8月	盈餘轉增資新台幣伍仟玖佰伍拾萬元，資本公積轉增資新台幣壹仟肆佰陸拾參萬柒仟元，員工紅利轉增資陸佰捌拾陸萬參仟元，實收資本額增至新台幣貳億元整，員工人數增至 100 人。
89年 9月	全球第一套純軟體DVD播放系統「PowerDVD Linux」正式誕生。
89年10月	公司上櫃掛牌。
89年11月	新版「PowerDVD 3.0」正式上市。
89年12月	全新產品「TalkingShow」正式上市。
90年 1月	辦理現金增資，資本額增至為新台幣貳億貳仟陸佰捌拾伍萬元。
	德國分公司正式成立，積極深耕歐洲市場。
90年 2月	影音捕手「PowerVCR II」、「PowerDVD」再度蟬聯國家精品獎。
90年 3月	新版影音捕手「PowerVCR II 3.0」正式上市。
90年 4月	全新產品串流大師「StreamAuthor」正式上市。
90年 6月	全新產品威力導演「PowerDirector」正式上市。
90年 6月	全新產品威力導演「PowerDirector」正式上市並獲 2001「Best of Computex」大獎。
90年 7月	經過盈餘轉增資之無償配股之後，公司實收資本額增加為新台幣參億伍仟參佰參拾萬元正。
90年10月	全新產品訊連「PowerDVD XP 4.0」正式上市。
90年11月	全新產品「TCMS 企業教育訓練管理系統」正式上市。
90年12月	全新產品威力導演「PowerDirector 2.0 Pro專業版」正式上市。
91年6月	榮登遠見雜誌「台灣科技新銳200強」第6名，軟體公司第1名。
91年8月	盈餘轉增資新台幣捌仟捌佰參拾貳萬伍仟元，資本公積轉增資新台幣參仟伍佰參拾參萬元，員工紅利轉增資壹仟零壹拾肆萬伍仟元，實收資本額增至新台幣肆億捌仟柒佰壹拾萬元整。
91年9月	企業教育訓練管理系統2.0，通過國際技術標準SCORM1.2最高等級測試。
91年10月	「DVD威力製片PowerProducer 1.0」隆重上市。
91年10月	「串流大師StreamAuthor2.5」、「企業教育訓練管理系統TCMS2.0 e-Learning/e-Training」最佳解決方案隆重上市。

年 份	重 要 紀 事 / 產 品 開 發 沿 革
91年11月	「串流大師StreamAuthor 2.5」通過國際技術標準SCOMR1.2測試。
92年9月	推出最新學習管理平台訊連科技「企業教育訓練管理系統CTMS 3.0」。
92年11月	「威力劇院」全新登場。
93年2月	正式啟用全新企業識別系統。
93年2月	全球第一家榮獲國際組織DVD Forum測試通過軟體公司。
93年3月	全方位DVD解決方案多功能燒錄軟體「威力酷燒 3」於德國CeBIT電腦大展中首度亮相。
93年9月	上市掛牌，證券代碼仍延用5203。
93年10月	「DVD威力製片PowerProducer 3」技術領先，榮獲全球第一套國際DVD Forum影音光碟製作軟體認證授權。
94年1月	亞元雜誌(Asiamoney) 最佳管理企業評比中，獲評為台灣區小型公司類(Small Market Capitalization)第一名，並在台灣區整體企業管理評比中名列第二。
94年3月	新世代燒錄軟體 InstantBurn 全新上市。
94年3月	全球第一家取得 DVD-VR PC Recording Logo 認證。
94年3月	「威力劇院 PowerCinema」通過 DLNA 相容性測試，領先成為數位家庭跨平台影音娛樂軟體。
94年5月	率先支援藍光碟片(Blu-ray disc)，展示 PowerDVD 播放藍光可複寫光碟(BD-RE)領先技術。
94年6月	CTMS 贏得資策會「2005 數位學習最佳解決方案獎」競賽。
94年7月	領先全球展示藍光碟片播放與燒錄技術。
94年8月	數位家庭 DVD 燒錄套件「MakeDVD 2」隆重上市。
94年10月	主辦藍光技術研討會致力推廣次世代 DVD 影音技術。
95年1月	於 CES 展示最新藍光解決方案。
95年1月	「SoftDMA」於英特爾 CES 開幕演說中展示。
95年2月	推出「職能評鑑管理系統」提供企業員工職能評鑑完整方案。
95年2月	「串流大師 3.5」全新登場 提供企業快速製作數位教材最佳工具。
95年3月	「人才培訓管理系統」率先通過 SCORM 2004 相容測試，符合國際最新標準。
95年3月	CyberLink SoftDMA 及 CyberLink Media Server 榮獲 DLNA 認證。
95年4月	與公視攜手開創 DVB-H 行動電視新紀元。
95年5月	推出市面第一套支援 Blu-ray 和 HD DVD 燒錄軟體- 威力酷燒 5.5 全能燒錄版。
95年7月	與 Acer 聯手進軍 HD DVD 筆記型電腦市場。
95年7月	技術專利成為藍光光碟 Blu-ray Disc 規格中之必要專利(Essential Patent)。
95年9月	於 IFA 2006 公開展示 HD DVD 影音播放軟體 PowerDVD HD 版。

年 份	重 要 紀 事 / 產 品 開 發 沿 革
95年9月	PowerCinema 支援 DVB-T 數位電視播放標準之 MPEG-4、H.264 播放格式，為電腦進入高解析電視媒體中心之最佳選擇。
95年10月	「TV Server」正式取得數位生活網路聯盟(DLNA)認證 數位電視節目內容共享美夢成真。
95年10月	與公視、中視、民視及主要行動通訊業者共同推動國家通訊傳播委員會之手持式電視試播計畫。
95年12月	「威力導演 5」榮獲 95 年度資訊月「傑出資訊應用暨產品獎」。
95年12月	「PowerDVD 極致版」轟動上市支援播放新世代 HD DVD 與 Blu-Ray 光碟影片內容。
96年1月	推出「 MagicSports 3.5 」，讓相撲比賽精彩重現。
96年3月	推出「Media Deluxe Pro」，拓展 Vista 娛樂應用新體驗。
96年4月	與中華聯網寬頻共同發表手持式電視試播計畫。
96年5月	推出 CyberLink Live 影音網際網路娛樂服務，提升您的數位生活。
96年5月	推出遠端影音網路娛樂服務-CyberLink Live 。
96年6月	於台大資工三十週年系慶中分享「軟體產業發展與台灣面臨的機會與挑戰」。
96年6月	推出盒裝「PowerDVD 極致版」 新世代 Blu-ray 和 HD DVD 電影光碟播放軟體。
96年7月	正式推出中文版 CyberLink Live ，服務大中華市場。
96年8月	榮獲《Cheers》雜誌舉辦之「快樂工作人大獎-最佳企業雇主」。
96年9月	推出「Magic Sports 4」智慧型運動賽事分析軟體 美式足球版新上市。
96年9月	榮獲「第三屆人力創新獎-團體獎」。
96年9月	新版 Cyberlink Live 提供 WebCam 遠端監看功能。
96年9月	「威力製片」獲得可重複寫入藍光碟片編寫及燒錄 BD-RE 3.0 之認證。
96年9月	推出「MakeDisc 3」數位家庭 Blu-ray 輕鬆燒錄。
96年10月	「威力酷燒 6」正式上市藍光光碟(Blu-ray Discs)及 HD DVD 無所不燒。
96年11月	榮獲全球商業權威媒體富比士雜誌(Forbes Asia)評選為亞洲區最佳營運企業 (Asia 200 Best Under a Billion) 。
96年11月	CyberLink Live 榮獲 2008 美國最大消費性電子展產品創新獎 CES Innovation 2008 Design & Engineering Award 。
96年11月	「串流大師 4」全新上市完全支援 PDF 快速製作 e-Learning 數位內容。
97年1月	於全美最大消費性電子展 CES 2008 展示全新數位家庭娛樂生活解決方案。
97年1月	「PowerDVD 極致版」獲得藍光光碟聯盟 BD-Video Profile 1.1 播放認證。

年 份	重 要 紀 事 / 產 品 開 發 沿 革
97年1月	「MediaServer」、「SoftDMA」雙雙獲得 DLNA 1.5 認證並被選為標準設備(Reference Device)。
97年3月	技術專利獲選為 HD DVD 規格中之必要專利(Essential Patent)。
97年3月	「TV Enhance」獲義大利電信(TIM)3.5G 上網/電視卡指定搭售提供 DVB-H 行動電視解決方案。
97年3月	專業影音光碟製作軟體「威力製片 5」隆重上市。
97年3月	「PowerDVD 極致版」、「威力導演 6」雙雙榮獲 2007 年「創新軟體獎」。
97 年 3 月	協助緯創資通墨西哥廠導入「培訓大師」成功打造跨國企業海外 e-Learning 數位學習。
97 年 4 月	97 年工業局數位學習網獎勵計畫。成功通過 9 項申請案勇奪數位學習廠商之冠。
97 年 4 月	針對 PowerDVD 8 用戶及電影愛好者發表 MoovieLive.com 社交網路平台。
97 年 4 月	推出「PowerDVD 8」同步推出 MoovieLive.com 網站，擴展電影娛樂新體驗。
97 年 4 月	正式推出「魅力四射樂活版」輕鬆管理，編修、燒錄、分享影片圖像。
97 年 5 月	「績效大師 4.2」全新上市創新功能、實現企業對彈性化績效管理的需求。
97 年 5 月	推出第二代 Webcam 應用軟體「YouCam 2.0」—兼顧娛樂與工作。
97 年 5 月	推出「威力導演 7」影音編輯軟體，輕鬆製作專業級影片。
97 年 6 月	PowerDVD 支援 Intel 最新 G45 高速晶片組，提供播放藍光影片的最佳化效能。
97 年 6 月	推出「培訓大師 6.1」標準版新增「文件加密安全」防護，為企業關鍵知識把關。
97 年 6 月	推出全球第一套能提供無所不在的數位媒體連結的網站服務—新一代 CyberLink Live 網站。
97 年 7 月	「PowerDVD」榮獲 DTS-HD Master Audio 認證。
97 年 7 月	「PowerDVD 極致版」通過 BD-Live 及 AVCREC 認證。
97 年 7 月	推出「PowerDVD8」電影 Remix 創意大賽 - 改編電影拿大獎。
97 年 7 月	與中華電信共推「HiNet 培訓大師」，打造中小企業數位學習租賃服務。
97 年 7 月	與柯達數位沖印結盟，「威力導演 7」、「PowerDVD8」、「魅力四射樂活版」全台熱銷。
97 年 8 月	訊連科技教育基金會發起「885 幫幫我 營養午餐」公益活動，送愛心到校園，贊助新店地區國小學童營養午餐。
97 年 8 月	「威力製片」獲得 AVCREC 認證。
97 年 8 月	「BD Advisor 2」全新升級免費下載檢測軟硬體 BD-Live 支援完整性。

年 份	重 要 紀 事 / 產 品 開 發 沿 革
97 年 8 月	CyberLink Live 與 Intel 合作推出綠色節能的遠端媒體存取服務。
97 年 9 月	「培訓大師 6.5」重裝上市，新增「課後追蹤問卷」，讓績效被看見，打造百分百的完整教育訓練。
97 年 10 月	「PowerDVD 極致版」榮獲 BD-R 1.1 與 BD-RE 2.1 認證確保使用者充份享受高畫質多媒體娛樂。
97 年 10 月	「威力導演」支援 NVIDIA CUDA 技術，提升高畫質影片效能。
97 年 10 月	成為微軟在臺灣首家微軟全球獨立軟體開發商合作夥伴聯手推動全球數位多媒體影音市場發展。
97 年 10 月	推出「PowerDVD」及「PowerCinema」Linux 版專為 Netbook 及 Nettop 量身設計。
97 年 10 月	推出高畫質「影音數位家庭解決方案」。
97 年 11 月	影音技術支援 Windows 7 多點式觸控功能及 DXVA-HD 技術並於 WinHEC 2008 中展示「PowerCinema」。
97 年 11 月	「威力導演 7」完整支援 NVIDIA® CUDA™ 技術提升高畫質影片效能。
97 年 11 月	「經濟日報」訊連科技數位學習市場占有率第一。產品、服務、品牌具優勢協助客戶在各領域發光發熱。
97 年 11 月	全新推出「威力劇院 6」全方位的數位媒體娛樂中心。
97 年 11 月	全功能軟體「威力百科 7」全新上市。
97 年 11 月	「威力導演 7」完整支援 Intel Core i7 處理器。
97 年 11 月	「次世代 DVD 規格發展趨勢高峰論壇」圓滿落幕。
97 年 11 月	與 Acer、Intel 共同推出環保節能科技的桌上型電腦，Acer Aspire M5700 全面搭載訊連科技 CyberLink Live。
97 年 12 月	榮登 97 年企學網三冠王，勇奪「數位學習業者輔導獎」、「最佳創新應用獎」及「數位學習服務輔導品質獎」蟬聯平台廠商 NO.1。
98 年 1 月	與華碩電腦提供 all-in-one 觸控電腦最佳的數位家庭多媒體解決方案。
98 年 1 月	於 CES 2009 展示全新數位家庭娛樂生活方案。
98 年 1 月	於 CES 2009 展出先進影音強化技術 TrueTheater Technology。
98 年 1 月	與微軟公司於 CES2009 展示全新的 Windows7 藍光影片播放軟體。
98 年 1 月	新版「威力導演 7」完整支援 NVIDIA®CUDA™ 技術，首家完整支援 NVIDIA®CUDA™ 技術的高畫質影音編輯軟體。
98 年 1 月	與 ACER 在 CES 2009 共同展示遠端媒體連結的環保節能 PC 解決方案。
98 年 1 月	「威力導演 7」完整支援 ATI Stream™ 技術，首家支援 ATI Stream™ 技術的影音編輯軟體。
98 年 1 月	「培訓大師 7.0」隆重上市，著重知識分享與社群網絡協助企業邁入 eLearning 2.0 新紀元。



年 份	重 要 紀 事 / 產 品 開 發 沿 革
98 年 1 月	威力導演 7 榮獲 PChome 2008 10 大科技採購趨勢軟體類金獎。
98 年 2 月	「威力百科 7」得獎連連，IT 雜誌編輯強力推薦。
98 年 2 月	推出新版 CyberLink Live 3 遠端影音網路服務。
98 年 2 月	「威力導演 7」再度榮獲「創新軟體獎」。
98 年 3 月	推出「PowerDVD 9」提供藍光光碟、高畫質影片及 DVD 光碟最極致的播放品質。
98 年 4 月	推出「MediaShow Espresso」，完整支援 Intel Core i7、NVIDIA CUDA、ATI Stream 的快速、高效能轉檔軟體。
98 年 5 月	數位多媒體應用軟體完整支援 Windows 7 先進技術。
98 年 6 月	推出「YouCam 3」視訊特效應用軟體，提升網路影音娛樂體驗。
98 年 7 月	影音播放軟體「PowerDVD 9」通過微軟 Windows 7 認證。
98 年 8 月	全系列影音多媒體軟體支援 Windows 7 並獲得「Compatible with Windows 7」認證標誌。
98 年 8 月	全新推出「威力導演 8」影片編輯軟體，全面提昇影片畫質、嶄新獨特剪輯特效、全新影片創意資源分享。
98 年 10 月	榮獲 2009 年台灣國際品牌價值調查前二十大入圍品牌。
98 年 10 月	全新推出「TrueTheater Enhancer」，全面提升 YouTube 影片畫質。
98 年 12 月	推出新版「CyberLink Live 3」，提供 iPhone 使用者遠端存取媒體服務。
98 年 12 月	全方位整合應用軟體「威力百科 8」全新上市，製作、播放、管理、分享，所有功能一套搞定。
99 年 1 月	「PowerDVD 9」及「威力導演 8」雙雙榮獲 2010 年「台灣精品獎」，多媒體軟體完整支援 Intel® Core™ 系列處理器。
99 年 1 月	推出「YouPaint」趣味繪圖軟體。
99 年 1 月	推出「MediaShow Espresso 5.5」高效能轉檔軟體。
99 年 2 月	「PowerDVD 9」榮獲「創新軟體獎」。
99 年 3 月	推出「PowerDVD 10」全能影音播放軟體影音內容全面升級享受 HD 高畫質及 3D 立體視覺新體驗。
99 年 4 月	「PowerDVD」獲得藍光光碟聯盟正式授予成為全球首位取得藍光 3D 播放認證之軟體。
99 年 4 月	推出全新「YouMemo」趣味便利貼軟體。
99 年 5 月	「培訓大師」獲世界級肯定 勇奪美國 Brandon Hall 大獎。
99 年 5 月	「MediaShow Espresso 5.5」高效能轉檔軟體支援 Apple iPad、榮獲 Brandon Hall 社群學習技術大獎。
99 年 5 月	推出「績效大師 6」協助企業整合上下目標提升組織績效。
99 年 6 月	「PowerDVD 10」支援 MeeGo v1.0 開放原始碼平台。
99 年 6 月	推出「MediaStory」— iPhones、Andriod 及 Facebook 的動態照片應用軟體。

年 份	重 要 紀 事 / 產 品 開 發 沿 革
99 年 7 月	「PowerDVD 10 藍光 3D 體驗會」圓滿落幕。
99 年 7 月	推出「PowerDVD 10 3D 極致版 MarkII」全能影音播放軟體提供藍光 3D 立體視覺新體驗。
99 年 7 月	「BD & 3D Advisor」全新升級推出提供使用者免費下載。
99 年 7 月	推出「MediaEspresso 6」高效能轉檔軟體。
99 年 8 月	「威力酷燒 7」正式上市各種影音檔案無所不燒。
99 年 8 月	推出「YouCam 4」視訊特效應用軟體提升影音娛樂體驗。
99 年 9 月	「PowerDVD 10」得獎連連，榮獲「創新軟體獎」及「國際買主推薦大獎」。
99 年 9 月	再度獲選「台灣國際品牌價值調查」前二十大品牌。
99 年 9 月	「PowerDVD」全能影音播放軟體全球首家通過 BDXL 認證的播放軟體。
99 年 10 月	推出全球首套立體 3D 照片幻燈秀製作軟體—「Media3D」。
99 年 10 月	推出「YouPaint 1.5」觸控式趣味繪圖軟體 全新結合線上創意互動社群網站。
99 年 10 月	第四度榮獲「99 傑出資訊人才獎」—資深協理黃鶴超博士實力備受肯定，贏得資訊業界至高榮耀。
99 年 11 月	推出全球首套原生 64 位元「威力導演 9」消費性影片編輯軟體。
99 年 12 月	99 資訊月高效能極速剪輯「威力導演 9」上市首賣。
99 年 12 月	「威力製片 5.5」全新上市首家通過 BDXL 認證及支援 AVCREC 的專業影音光碟製作軟體。
99 年 12 月	「LabelPrint 2.5」全新上市，快速製作風格獨特的光碟封面。
99 年 12 月	全方位整合應用軟體「威力百科 9」，全新上市 一套搞定播放、製作、享受及分享數位生活。
99 年 12 月	推出全新「YouMemo 2」趣味便利貼軟體直覺式操作、輕鬆製作多媒體創意便利貼。
99 年 12 月	「PowerDVD 10」得獎連連再度榮獲「台灣精品獎」。
99 年 12 月	「PowerDVD」贏得華碩電腦 All-in-One 電腦搭售案提供藍光 3D 播放功能。
100 年 1 月	於 CES 2011 展示次世代多媒體娛樂解決方案。
100 年 1 月	於 Pepcom Digital Experience 展示無所不在的多媒體解決方案。
100 年 1 月	旗艦產品完整支援 Intel 第二代 Core 處理器家族，提供消費者極致的多媒體影音體驗。
100 年 1 月	搭配策略夥伴全新推出裸眼 3D 方案全新「PowerDVD」裸眼 3D 新體驗。
100 年 1 月	提前發表在平板裝置上的 Android 應用解決方案，展示無所不在的多媒體經驗。
100 年 1 月	與 RealD 合作提升立體 3D 體驗「PowerDVD」，全面支援 RealD 立體 3D 格式。

年 份	重 要 紀 事 / 產 品 開 發 沿 革
100 年 1 月	「PowerDVD」完美整合 SENSIO® Hi-Fi 3D 技術。
100 年 2 月	與旭聯科技開展 eHRD 策略合作，原訊連 eHRD 業務將由旭聯承接營運。
100 年 3 月	旗艦產品完整支援 AMD Fusion 家族處理器提供消費者極致的多媒體影音體驗。
100 年 4 月	「Media Server」及「SoftDMA」領先業界獲得 DLNA Protected Streaming 測試標準平台認證。
100 年 4 月	舉辦「發現台灣 幸福 100—第三屆威力導演影片創作大賽」。
100 年 5 月	全新推出「PowerDVD 11」開啟全能影音新生活，播放不受限全面串連您的電腦、智慧型裝置、數位家庭和雲端社群。
100 年 5 月	訊連科技宣布全新推出「SoftDMA 2」，通過 DLNA 認證的數位網路家庭最佳媒體播放器。
100 年 5 月	於 Computex 2011 展示全新多媒體娛樂解決方案，與策略夥伴 MasterImage 3D 於 Computex 2011 共同展示 Android 裝置上的裸眼 3D 解決方案。
100 年 5 月	於 Computex2011 發表「PowerDVD for Android」，在平板裝置上的多媒體應用解決方案展示無所不在的多媒體經驗。
100 年 6 月	宣布全新推出「PhotoDirector 2011」，讓您的相片轉變成大師級精彩作品。
100 年 7 月	推出新一代視訊應用軟體「YouCam 5」，盡情滿足工作與娛樂需求。
100 年 9 月	訊連科技發表全新「PowerDVD Mobile」，創造無所不在的多媒體娛樂體驗。
100 年 10 月	發表全球速度最快的影音剪輯軟體：「威力導演 10」，搭載第二代 TrueVelocity 引擎、超多嶄新特效、完整的 3D 剪輯流程，在家也能輕鬆做出專業級影片！
100 年 11 月	發表新一代全方位燒錄軟體「威力酷燒 8」，增加全新系統還原功能 全面強化資料防護。
100 年 11 月	發表「威力影相創意包」，完美影音相片編修一次搞定，「威力導演 10」+「PhotoDirector 2011」 打造令人驚艷的精采影像。
101 年 1 月	於 CES 2012 展示「PowerDirector Mobile for Android」。完整支援 Nvidia 四核心架構微處理器 Tegra 3。
101 年 1 月	於 CES 2012 展示全新 Windows 8 Metro-Style 多媒體解決方案。
101 年 1 月	全新推出藍光及影音播放軟體「PowerDVD 12」。延伸數位生活至 iPhone、iPad 及 Android 裝置，全面提昇 HD 及 3D 影片品質，跨平台的全能影音播放軟體。
101 年 3 月	推出攝影玩家等級的「PhotoDirector 3」相片管理及編修軟體，彈指間輕鬆創造令人驚艷的精彩作品。

年 份	重 要 紀 事 / 產 品 開 發 沿 革
101 年 4 月	全新推出「魅力四射 6」透過相片與影片、秀出自己!快速、簡單管理相片及影片、打造個人化作品及多元化分享相片影片收藏。
101 年 4 月	全新推出「威力百科 10」全方位多媒體整合應用軟體。
101 年 6 月	於 Computex 2012 展示新世代多媒體娛樂解決方案，展示電腦及平板上的多媒體娛樂、創作解決方案。
101 年 7 月	「威力導演 10」榮獲 2012「數位內容產品獎」。
101 年 8 月	訊連科技旗艦產品取得 Windows 8 認證標章。
101 年 9 月	全新推出「威力導演 11」系列、提供革命性剪輯效能，符合消費者、玩家及專業用戶不同使用需求。
101 年 9 月	新推出「創意導演組合包」— 革命性多媒體製作軟體，開創影相創作新紀元。
101 年 9 月	推出「ColorDirector」專業影片後製調色軟體，透過色彩調整、打造影片獨到氛圍。
101 年 9 月	全新推出「PhotoDirector 4」，以直覺化的工作流程、聰明完成相片編修。
101 年 9 月	推出「AudioDirector」專業聲音編輯軟體，強大的聲音強化與修復工具，讓您擁有清脆、乾淨、豐富的聽覺享受。
101 年 9 月	連續四年榮獲「台灣最有價值國際品牌二十強」，從消費性市場擴展至專業領域，訊連用創意家族方案再添國際品牌價值。
101 年 10 月	「威力導演」榮獲「2012 金點設計獎年度最佳設計獎」之最高榮耀。
101 年 10 月	訊連科技榮獲「第 2 屆國家產業創新獎」。
	推出完整多媒體娛樂軟體—PowerDVD 12 及 PowerDVD Mobile，迎接全新 Windows 8 平台。
101 年 11 月	推出 Windows 8 相機應用程式 YouCam Mobile。
101 年 12 月	推出最新「威力製片 6」提供最先進的 DVD 及藍光光碟製作軟體。
101 年 12 月	「威力導演」榮獲 101 年資訊月「傑出資訊應用暨產品獎」。推出更新版「威力導演 11」，支援全球體積最小的 4K 攝影機 - GoPro® HD HERO。
102 年 1 月	AMD 嚴選訊連科技 YouCam 獨家 FaceMe 臉部識別技術提升 Richland 及 Temash 平台上的人機互動體驗。
102 年 1 月	「PowerDVD」、「威力導演」、「PhotoDirector」同時榮獲第 21 屆「台灣精品獎」。
102 年 4 月	訊連科技推出最新 PowerDVD 13 全球唯一跨裝置、跨 OS 平台多媒體播放整合解決方案。
102 年 4 月	訊連科技「PhotoDirector 4」拿下台灣最高殊榮，以創新產品研發與設計榮獲第 21 屆台灣精品「金質獎」。

三、公司與產品得獎記錄：

得獎年/月	產 品	得 獎 (獎 勵) 內 容
89 年 2 月	Medi@Show	德國 CeBIT 展 EuroTrade 頒「Best of Taiwan's Best」獎
89 年 5 月	PowerDVD	德國 Computer Easy 頒「Editor's Choice」獎
89 年 5 月	PowerDVD	波蘭 Komputex Swiat 頒「Editor's Choice」獎
89 年 5 月	PowerVCR II	「Best of Computex 獎 (Best Multimedia)」
89 年 6 月	PowerDVD	英國 PC Plus 頒「Best Software Decoder」獎
89 年 6 月	PowerDVD	德國 PC Magazin 頒「Editor's Choice」獎
89 年 6 月	PowerDVD	德國 CHIP 頒「Editor's Choice」獎
89 年 11 月	TalkingShow	美國 Comdex 展頒「Best of Taiwan's Best」獎
89 年 11 月	PowerDVD	法國 SVM 頒「Editor's Choice」獎
89 年 12 月	PowerDVD	法國 PC Achat 頒「Editor's Choice」獎
89 年 12 月	PowerDVD	日本 DOS-V 頒「Editor's Choice」獎
90 年 3 月	PowerDVD	法國 PC Fun 頒「Editor's Choice」獎
90 年 3 月	PowerDVD	德國 Computer Bild 頒「Editor's Choice」獎
90 年 4 月	PowerDVD	法國 Info.PC 頒「Editor's Choice」獎
90 年 4 月	PowerDVD	德國 CHIP 頒「Editor's Choice」獎
90 年 4 月	PowerDVD	法國 PC Achat 頒「Editor's Choice」獎
90 年 4 月	PowerVCR	法國 Info PC magazine 雜誌最高五顆星評等榮譽
90 年 5 月	PowerDVD	榮獲德國專業 IT 雜誌 Computer Easy 最佳編輯推薦
90 年 5 月	PowerDVD	榮獲西班牙專業 IT 雜誌 PC Actual 最佳編輯推薦
90 年 6 月	PowerDVD 3.0	法國 PC Praxis 「Editor's Choice」
90 年 6 月	PowerDVD	德國專業 IT 雜誌 PC Praxis 「最佳編輯推薦」
90 年 6 月	PowerDirector	榮獲 2001 年 Computex 展中多媒體類之「Best of Computex」
90 年 6 月	PowerVCR II3.0 StreamAuthor TalkingShow	榮獲第七屆金學獎佳作
90 年 10 月	PowerDVD 3.0	法國 PC Achat 「Editor's Choice」
91 年 1 月	PowerDirector 2.0 Pro -	榮獲 Eurotrade 的「Best of Taiwan's Best」
91 年 1 月	PowerDVD XP 4.	Hungary 的 CHIP - 「Best of 2001」
91 年 2 月	CyberLink Corp	日本 BCN 的「Best Vendor Award」
91 年 2 月	PowerDVD XP 4.0	德國 Computer Easy 的「Editor's Choice」
91 年 2 月	PowerDVD 3.0	德國 PC Professionell 的「Editor's Choice」
91 年 3 月	PowerDVD XP 4.0	Poland Computer CHIP 的「Editor's Choice」

得獎年/月	產 品	得 獎 (獎 勵) 內 容
91年3月	PowerDVD XP 4.0	德國 CHIP 的「Editor's Choice」
91年3月	PowerDVD XP 4.0	德國 PC Praxis 的「Editor's Choice」
91年3月	PowerDVD XP 4.0	德國 Computer Bild 的「Editor's Choice」
91年4月	PowerDVD XP 4.0	德國 PC Welt 的「Editor's Choice」
91年11月	StreamAuthor	訊連科技榮獲「2002 台灣創新軟體獎」殊榮
91年12月	威力導演	榮獲「第八屆金學獎」殊榮
92年1月	威力導演 串流大師	榮獲「第十一屆國家精品獎」肯定
92年1月	PowerCinema	勇奪「Best of Comdex 2002」
92年8月	訊連科技	榮獲「經濟部產業科技發展企業傑出獎」殊榮
92年9月	DVD 威力製片 2	贏得 Eurotrade「Best of Taiwan's Best」最高榮譽
92年9月	StreamAuthor	勇奪「第九屆金學獎」殊榮
92年10月	PowerDVD 5	榮獲經濟部工業局「2003 台灣創新軟體獎」大獎肯定
92年10月	PowerDVD PowerDirector ProwerProducer	榮獲中國「2003 最佳 OEM 軟體推薦獎」
93年1月	PowerDVD	再度贏得第十二屆「台灣精品獎」
93年1月	威力導演 PowerDVD 威力製片 串流大師	再度贏得第十二屆「台灣精品獎」
93年1月	PowerDVD 5	贏得國際專業 IT 媒體 PC Magazine「2003 年度影音類風雲產品」
93年2月	DVD 威力製片 2	全球第一家榮獲國際組織 DVD Forum 測試通過軟體公司
93年3月	威力酷燒 3	獲頒「Eurotrade 獎項」
93年3月	DVD 威力製片 2	榮獲歐洲專業 IT 雜誌 Eurotrade 評選為「最佳及最創新的軟體解決方案」
93年6月	威力導演	榮獲「Best Choice of Computex 2004」
93年6月	威力劇院	榮獲「Buyer's Choice of Computex 2004」
93年8月	PowerDVD	獲得 PC Magazine「2003 年最佳產品」
93年11月	威力劇院	榮獲 2005 美國最大消費性電子展 CES Innovations Award
93年12月	DVD 威力製片 3	2004 年資訊月「傑出應用獎」
93年12月	威力百科	ComputerDIY 評比「最佳效益」
93年12月	威力劇院	美國 CES「Innovations Award 工程創新獎」
94年1月	PowerDVD	榮獲「第十三屆台灣精品獎」
94年1月	威力導演	榮獲「第十三屆台灣精品獎」
94年1月	威力劇院	榮獲「第十三屆台灣精品獎」
94年1月	DVD 威力製片 3	榮獲「第十三屆台灣精品獎」

得獎年/月	產 品	得 獎 (獎 勵) 內 容
94 年 1 月	PowerCinema 4	榮獲 2005 International CES Innovations Award Honoree
94 年 11 月	PowerCinema 4	榮獲「2005 年資訊月傑出資訊應用暨產品獎」
95 年 1 月	PowerDirector 5	榮獲美國 Top 10 Reviewer 之 Gold Award」
95 年 5 月	PDVD 7	榮獲 Retail Vision 之「Best Software Award」
95 年 5 月	PDVD 7	榮獲美國 Top 10 Reviewer 之「Gold Award」
95 年 5 月	MagicSports	榮獲德國 freenet.de 之 recommand logo
95 年 5 月	CyberLink DVD Solution	榮獲西班牙 TCN, Spain.之產品推薦
95 年 6 月	訊連科技 PowerDVD 7	贏得德國 PC Professionell 雜誌 2006 年 COMPUTEX 最佳軟體大獎
95 年 6 月	PDVD 7	PChome 電腦家庭 2006 年 6 月號榮獲「編輯推薦!」
95 年 9 月	訊連科技	榮獲經濟部「第十四屆產業科技獎」之傑出創新企業獎
95 年 10 月	訊連科技	榮獲全球商業權威媒體富比士雜誌(Forbes Asia) 評選為亞洲區最佳營運企業 (Best Under a Billion)
95 年 10 月	PDVD 7	PC Shopper 雜誌 2006/10 月號 年度最佳產品金像獎入圍
95 年 11 月	MagicSports 3 PowerDVD 7	榮獲 2007 美國最大消費性電子展產品創新獎「CES 2007 Innovation Award Honoree Title」
95 年 11 月	訊連科技	榮獲美國「商業週刊」(Business Week) 評選為「2006 年亞洲前百大成長公司」
95 年 12 月	威力導演 5	榮獲 95 年度資訊月「傑出資訊應用暨產品獎」
96 年 5 月	威力導演 6	DVD Info 視聽雜誌 2007/05 月號「編輯最佳推薦」
96 年 5 月	威力導演 6	PChome Advance 電腦王 2007/05 月號「編輯推薦」
96 年 8 月	訊連科技	榮獲 Cheers 雜誌 2007「快樂工作人大獎-最佳企業雇主獎」
96 年 9 月	訊連科技	榮獲由行政院勞工委員會主辦之「第三屆人力創新獎-團體獎」的殊榮。
96 年 11 月	訊連科技	榮獲全球商業權威媒體富比士雜誌(Forbes Asia)評選為亞洲區最佳營運企業 (Asia 200 Best Under a Billion)。
96 年 11 月	PowerDVD 極致版	榮獲 96 年度資訊月「傑出資訊應用暨產品獎」
96 年 11 月	CyberLink Live	榮獲 2008 美國最大消費性電子展產品創新獎 CES Innovation 2008 Design & Engineering Award。
97 年 1 月	訊連科技	宣佈其技術專利獲選為 HD DVD 規格中之必要專利(Essential Patent)

得獎年/月	產 品	得 獎 (獎 勵) 內 容
97年1月	MediaServer SoftDMA	雙雙獲得 DLNA 1.5 認證並被選為標準設備 (Reference Device)
97年1月	PowerDVD 極致版	獲得藍光光碟聯盟 BD-Video Profile 1.1 播放 認證
97年1月	威力百科7	PCDIY 2008/01 月號 「編輯推薦！」
97年3月	PowerDVD 威力導演6	雙雙榮獲 2007 年「創新軟體獎」
97年3月	PowerDVD 6	榮獲 DTS-HD Master Audio 認證
97年3月	PowerDVD 極致版	通過 BD-Live 及 AVCREC 認證
97年5月	威力導演 7	德國 Videoaktiv Digital 獲得「優良推薦」
97年6月	PowerDVD8	美國 BurnWorld 網站榮獲「Atom Award」
97年6月	PowerDVD8	日本 Vector 11 <sup>th</sup> 「Proregi Award 最優良產品 獎」
97年6月	威力導演 7	PC Magazine 全球最大國際電腦雜誌 4.5 顆 星最高榮譽推薦!
97年6月	威力導演 7	PC Utilities Magazine 英國專業電腦雜誌「編 輯推薦」
97年6月	魅力四射	PChome 電腦家庭 2008/06 月號編輯四星推 薦
97年6月	PowerDVD8 Ultra	德國 CHIP 雜誌 Test Winnier Award 在所有 DVD 播放軟體中獲得第一名的榮耀
97年7月	威力導演 7	LAPTOP 專業電腦雜誌 「編輯最佳推薦」
97年8月	威力製片	獲得 AVCREC 認證
97年8月	威力導演 7	澳大利亞 PC User 「最值得購買獎項」
97年8月	PowerDVD8	澳大利亞 PC User 「最值得購買獎項」
97年9月	威力導演 7	新加坡 PC Magazine 「最佳編輯推薦」
97年9月	威力導演 7	英國 PC Pro 「最佳推薦獎」
97年9月	威力導演 7	Personal Computer World Magazine 英國專業 電腦雜誌「編輯推薦」
97年10月	威力導演7	PChome 電腦家庭 97 年 10 月「2008 最佳功 能推薦」
97年10月	訊連科技	「經濟日報」訊連 2008 企學網最大贏家 企業網、人力創新獎、Brandon Hall 獎不完
97年10月	威力導演 7	澳大利亞 PC Authority 「最佳推薦獎」
97年11月	威力百科 7	英國 PC Advisor 網站「最佳推薦獎」
97年11月	Medi@Show4	英國 PC Answers 「最佳推薦獎」
97年11月	威力導演 7	德國 CHIP.de 網站五顆星推薦
97年11月	威力導演 7	德國 PC go! 獲得「優良推薦」
97年12月	威力百科 7	德國 PC PR@xis 雜誌獲得優良獎
97年12月	訊連科技	榮登 97 年企學網三冠王 勇奪「數位學習業 者輔導獎」、「最佳創新應用獎」及「數位學習

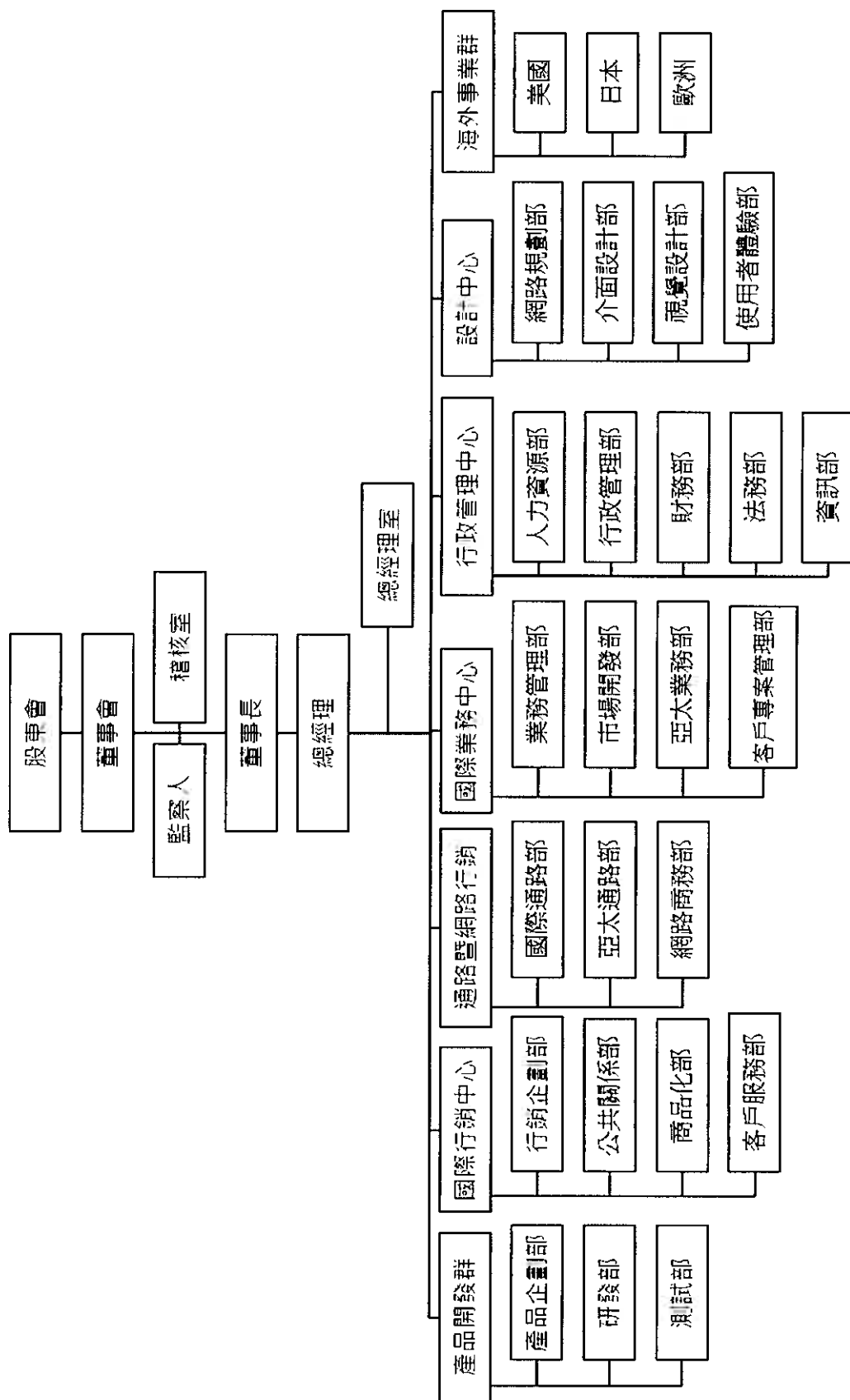


得獎年/月	產 品	得 獎 (獎 勵) 內 容
		服務輔導品質獎」蟬聯平台廠商 NO.1
97年12月	威力百科7	PChome Advance 電腦王「編輯A推薦」
98年1月	威力百科7	德國 PC Magazine 獲得特優獎
98年1月	威力導演7	榮獲 PChome 2008 「10大科技採購趨勢軟體類金獎」
98年1月	威力百科7	PChome 電腦家庭「2009最佳編輯推薦」
98年1月	威力百科7	digitalhome 數位家庭「最佳推薦」
98年2月	威力百科7	德國 Com! Computer & Internet Test Result Award 1.5 (評分為1-6,評分越低者為越高分)
98年2月	威力百科7	德國 CHIP 獲得「優良推薦」
98年2月	威力導演7	德國 Emporio 獲得「優良推薦」
98年2月	培訓大師7	獲最佳創新技術與應用獎
98年2月	威力導演7	再度榮獲「創新軟體獎」
98年3月	PowerDVD 9	德國 CHIP.EU 網站五顆星評等
98年3月	威力百科7	美國 PC Magazine 網站「最佳編輯推薦」
98年3月	威力導演7	美國 TopTen Review 金獎
98年3月	威力百科7	榮獲 PC Magazine 雜誌編輯四顆星推薦
98年5月	PowerDVD 9	榮獲 digitalhome 數位家庭「編輯推薦」
98年9月	威力導演 8	榮獲 PCDIY「編輯推薦」
98年9月	威力導演 8	榮獲 PChome Advance 電腦王「A極推薦」
98年10月	訊連科技	榮獲「2009人力創新獎」
98年10月	訊連科技	榮獲2009年「台灣國際品牌價值調查」前二十大入圍品牌
98年12月	訊連科技	再度榮獲「最佳數位學習創新技術開發獎」
99年1月	PowerDVD 9 威力導演 8	雙雙榮獲2010年「台灣精品獎」
99年1月	PowerDVD 9	榮獲2010年「創新軟體獎」
99年3月	威力百科8	榮獲美國 PC Magazine「編輯推薦」
99年9月	PowerDVD 10	榮獲「創新軟體獎」及「國際買主推薦大獎」
99年9月	訊連科技	再度獲選「台灣國際品牌價值調查」前二十大品牌
99年10月	PowerDVD 10	榮獲2010年 PChome 雜誌商用軟體類的「科技趨勢金獎」
99年10月	訊連科技	第四度榮獲「99傑出資訊人才獎」 —資深協理黃鶴超博士實力備受肯定，贏得資訊業界至高榮耀
99年12月	PowerDVD 10	再度榮獲「台灣精品獎」
100年2月	威力百科9	榮獲 PCDIY 雜誌「最佳編輯推薦」
100年2月	威力百科9	榮獲 ComputerDIY 雜誌「最佳採購推薦」
100年3月	威力百科9	榮獲 PChome Advance 電腦王雜誌「A極推薦」

得獎年/月	產 品	得 獎 (獎 勵) 內 容
100年4月	PowerDVD 10	再度榮獲「台灣精品銀質獎」
100年5月	PowerDVD 11	榮獲 PC home、PC home Advance 及 PCDIY！ 編輯強力推薦
100年9月	訊連科技	第三度榮獲「台灣二十大國際品牌」
100年11月	威力導演 10	榮獲 ComputerDIY 雜誌「採購推薦獎」
100年12月	威力導演 10	榮獲 PChome 雜誌「Best 推薦」
100年12月	威力導演 10	榮獲 2011 年由 PChome 雜誌評選的「科技金獎」
100年12月	威力導演 10	三度榮獲美國權威雜誌「PC Magazine 編輯推薦大賞」
101年1月	PowerDVD 威力導演	雙雙榮獲第 20 屆「台灣精品獎」
101年2月	訊連科技	榮獲「新北市卓越企業獎」
101年2月	PowerDVD 12	榮獲 PChome 雜誌「Best 推薦」
101年2月	PowerDVD 12	榮獲 PC DIY 雜誌「傑出效能推薦」
101年2月	PowerDVD 12	榮獲 PC DIY 雜誌「編輯推薦」
101年3月	PhotoDirector 3	榮獲 PChome 雜誌「Best 推薦」
101年3月	PhotoDirector 3	榮獲 PC DIY 雜誌「傑出效能推薦」
101年7月	威力導演10	榮獲2012「數位內容產品獎」
101年9月	訊連科技	連續四年榮獲「台灣最有價值國際品牌二十強」
101年10月	威力導演10	榮獲「2012金點設計獎年度最佳設計獎」之最高榮耀
101年10月	訊連科技	榮獲「第 2 屆國家產業創新獎」
101年12月	威力導演	榮獲 101 年資訊月「傑出資訊應用暨產品獎」
102年1月	PowerDVD 威力導演 PhotoDirector	同時榮獲第 21 屆「台灣精品獎」
102年4月	PhotoDirector 4	榮獲第 21 屆台灣精品「金質獎」
102年5月	PowerDVD 13	榮獲 PC Magazine 雜誌編輯四顆半星推薦

# 參、公司治理報告

一、公司組織  
(一)、組織系統圖



(二)、各部門所營業務：

部 門	主 要 職 掌
總經理室	<ul style="list-style-type: none"> <li>· 長短期策略規劃、政策推動、規章制訂及轉投資事業督導</li> <li>· 綜理公司整體事業之決策、執行與考核</li> <li>· 組織全球所有部門及分公司進行協調與運作，以達成營運目標</li> </ul>
稽核室	<ul style="list-style-type: none"> <li>· 評估與追蹤查核公司內部控制制度及各項管理制度之健全性、合理性、有效性</li> </ul>
產品企劃部	<ul style="list-style-type: none"> <li>· 產品功能、定位、策略訂定及相關部門協調整合</li> <li>· 光碟片內容(程式、文件、範例)的規劃</li> <li>· 協助產品行銷人員，了解產品的特色與功能</li> <li>· 蒐集與分析產品相關的市場資訊</li> </ul>
研發部	<ul style="list-style-type: none"> <li>· 評估新技術的發展方向</li> <li>· 新技術的研究發展</li> <li>· 新產品之技術開發</li> <li>· 各項產品技術功能提升及版本更新等發展</li> </ul>
測試部	<ul style="list-style-type: none"> <li>· 研發後產品可行性測試</li> <li>· 產品相容性測試</li> <li>· 支援客戶服務部、資訊管理部、行銷企劃部等</li> </ul>
行銷企劃部	<ul style="list-style-type: none"> <li>· 產品行銷企劃及行銷通路整合</li> <li>· 建置公司網際網路之網站，負責在網路上介紹公司及產品行銷</li> <li>· 負責產品行銷之廣告、產品型錄之發行，支援業務部之行銷活動</li> <li>· 產品推廣與對媒體聯繫，編輯及發行公司刊物</li> <li>· 國內外電腦秀展之規劃及執行</li> </ul>
公共關係部	<ul style="list-style-type: none"> <li>· 負責將公司產品之訊息發佈給相關媒體</li> <li>· 一般平面及電子媒體之聯絡窗口</li> <li>· 規劃公司協助公益團體舉辦之各種活動</li> </ul>
商品化部	<ul style="list-style-type: none"> <li>· 產品商品化</li> <li>· 製作多國語文版的產品</li> <li>· 負責產品數位文件與使用者手冊撰寫</li> </ul>
客戶服務部	<ul style="list-style-type: none"> <li>· 產品售後服務與客戶技術支援</li> <li>· 收集客戶問題</li> </ul>
國際通路部	<ul style="list-style-type: none"> <li>· 國際通路業務之產品銷售</li> <li>· 研擬國際通路市場行銷策略及產品訂價</li> <li>· 協調交貨、收款</li> <li>· 開發國際通路業務，發掘客戶問題與處理</li> </ul>
亞太通路部	<ul style="list-style-type: none"> <li>· 亞太通路業務之產品銷售</li> <li>· 研擬亞太通路市場行銷策略及產品訂價</li> <li>· 協調交貨、收款</li> <li>· 開發亞太通路業務，發掘客戶問題與處理</li> </ul>
網路商務部	<ul style="list-style-type: none"> <li>· 網路業務之產品銷售</li> <li>· 研擬網路市場行銷策略及產品訂價</li> <li>· 協調網路之交貨、收款</li> <li>· 開發網路業務、定期拜訪客戶，發掘客戶問題與處理</li> </ul>

部 門	主 要 職 掌
業務管理部	<ul style="list-style-type: none"> <li>· 全球業務之產品銷售各項協助支援</li> <li>· 全球業務、深入發掘客戶問題與處理、提升客戶滿意度</li> </ul>
市場開發部	<ul style="list-style-type: none"> <li>· 開發國際業務、定期拜訪客戶，發掘客戶問題與處理</li> <li>· 支援業務前端銷售活動</li> <li>· 研擬國際市場行銷策略</li> </ul>
亞太業務部	<ul style="list-style-type: none"> <li>· 亞洲業務之產品銷售</li> <li>· 研擬亞洲市場行銷策略及產品訂價</li> <li>· 協調交貨、收款</li> <li>· 開發亞洲業務、定期拜訪客戶，發掘客戶問題與處理</li> </ul>
客戶專案 管理部	<ul style="list-style-type: none"> <li>· 業務之專案管理</li> <li>· 事業群業務之支援</li> <li>· 技術問題跟催與解決</li> </ul>
人力資源部	<ul style="list-style-type: none"> <li>· 人力資源、教育訓練規劃管理</li> <li>· 人員之甄選、聘用與人力規劃</li> <li>· 人員之薪酬及獎勵制度規劃</li> </ul>
行政管理部	<ul style="list-style-type: none"> <li>· 公司行政相關作業</li> <li>· 總務相關事項</li> </ul>
財務部	<ul style="list-style-type: none"> <li>· 公司資金管理、規劃與執行</li> <li>· 公司會計事務處理及編製管理報表供決策分析</li> <li>· 租稅減免等稅務相關業務</li> </ul>
法務部	<ul style="list-style-type: none"> <li>· 智慧財產權管理及法務相關事項</li> </ul>
資訊部	<ul style="list-style-type: none"> <li>· 規劃並管理公司內、外部電腦網路</li> <li>· 建構並維護 Web based 資訊管理系統</li> </ul>
網路規劃部	<ul style="list-style-type: none"> <li>· 公司對外網站網頁設計及規劃</li> <li>· 公司對外網頁行銷活動協助</li> </ul>
介面設計部	<ul style="list-style-type: none"> <li>· 多媒體產品介面設計</li> </ul>
視覺設計部	<ul style="list-style-type: none"> <li>· 負責設計公司產品文宣</li> <li>· 規劃與產品特色相關之宣傳商品</li> </ul>
使用者體驗部	<ul style="list-style-type: none"> <li>· 規劃公司產品操作介面的設計、規格與功能</li> <li>· 確保公司整體產品流程設計規劃與一致性</li> </ul>
美國子公司	<ul style="list-style-type: none"> <li>· 蒐集與分析北美地區市場資訊</li> <li>· 負責北美地區市場之產品行銷及業務推廣</li> <li>· 負責北美地區市場之產品售後服務與客戶技術支援</li> </ul>
日本子公司	<ul style="list-style-type: none"> <li>· 蒐集與分析日本地區市場資訊</li> <li>· 負責日本當地市場之產品行銷及業務推廣</li> <li>· 負責日本當地市場之產品售後服務與客戶技術支援</li> </ul>
歐洲子公司	<ul style="list-style-type: none"> <li>· 蒐集與分析歐洲地區市場資訊</li> <li>· 負責歐洲地區市場之產品行銷及業務推廣</li> <li>· 負責歐洲地區市場之產品售後服務與客戶技術支援</li> </ul>

二、董事、監察人、總經理、副總經理、協理、各部門及分支機構主管資料  
(一)、董事及監察人資料：

職稱 (註1)	姓名	選(就)任 日期	任期	初次選(就) 任日期 (註2)	選任時		現在		配偶、未成年子女 現在持有股份		利用他人名義 持有股份		主要經(學)歷 (註3)	目前兼任本公司 及其他公司之職務	具配偶或二親等以內關係之其他 主管、董事或監察人		
					股數 (股)	持 股 %	股數 (股)	持 股 %	股數 (股)	持 股 %	股數 (股)	持 股 %			職稱	姓名	關係
董事長	黃肇雄	100.6.22	3年	91.05.27	1,837,172	1.56	1,480,457	1.56	4,577,829	4.85	無	無	美國 UCLA 電機博士 訊達科技創辦人	訊達科技(股)公司技術長 CyberLink Com Corp.董事 CyberLink Europe B.V.董事 CyberLink International Technology Corp. 董事 CyberLink Inc.董事 訊達投資(股)公司董事長	本公司之 總經理	張華禎	配偶
董事	程傑國際 投資(股)公 司	100.6.22	3年	91.05.27	9,203,150	7.81	7,365,000	7.81	無	無	無	無	無	無	無	無	無
	代表人： 張華禎	100.6.22	3年	91.05.27	0	0	4,381,298	4.64	1,676,988	1.78	無	無	美國 UCLA 企管碩士 訊達科技總經理 趨勢科技全球執行副 總經理 臺灣大學電機系學士 臺灣工研院電通所 互聯網技術組組長 新加坡 國家科技署 特別顧問 新加坡肯特頓數位 研究院策略主任 美商中經合創投副 董事長 中國互聯網實驗室 副董事長 南緯實業 智慧衣著 研發長	訊達科技(股)公司總經理 CyberLink Inc.董事 訊達投資(股)公司董事	本公司之 董事長	黃肇雄	配偶
獨立 董事	洪文湘	100.6.22	3年	93.05.18	100,777	0.09	80,648	0.08	無	無	無	無	美國休士頓大學碩士 考試院第八屆、第九 屆考試委員 臺灣銀行董事 私立德明商業專科學	資鼎中小企業開發股份有限公 司特別顧問	無	無	無

102年4月18日

職稱 (註1)	姓名	選(就)任日期	任期	初次選(就)任日期 (註2)	還任時		現在		配偶、未成年子女		利用他人名義		主要經(學)歷 (註3)	目前兼任本公司 及其他公司之職務	具配偶或二親等以內關係之其他 主管、董事或監察人		
					股數 (股)	持股 %	股數 (股)	持股 %	股數 (股)	持股 %	股數 (股)	持股 %			職稱	姓名	關係
獨立 董事	陳良基	100.6.22	3年	100.06.22	無	無	無	無	無	無	無	無	校長 臺灣大學會計學系教授 臺灣大學商學研究所所長 臺灣大學商學系講師、副教授、系主任 成功大學電機工程學研究所博士 臺灣大學講座教授 財團法人國家實驗研究院院長 智慧電子國家型科技計畫共同主持人 Intel-臺大創新研究中心主任 教育部第16.13屆國家講座主持人(終身榮譽) 臺灣大學電資學院副院長 臺灣大學副研發長 臺灣大學創意創業學程主任 晶片系統國家型科技計畫共同主持人 中國電機工程學會常務理事、理事 臺灣大學電機系特聘教授 行政院科技顧問組兼任研究員 臺灣積體電路設計學會創會理事長 臺灣積體電路設計學會常務理事 臺灣積體電路設計學會榮譽理事長	臺大創新育成股份有限公司董事 潘文淵基金會董事 時代基金會監察人	無	無	無

職稱 (註1)	姓名	選(就)任日期	任期	初次選(就)任日期 (註2)	選任時		現在		配偶、未成年子女		利用他人名義		主要經(學)歷 (註3)	目前兼任本公司 及其他公司之職務	具配偶或二親等以內關係之其他 主管、董事或監察人		
					股數 (股)	持股 %	股數 (股)	持股 %	現在持有 股數 (股)	持有 股數 (股)	現在持有 股數 (股)	持有 股數 (股)			持有 股數 (股)	持有 股數 (股)	職稱
													工業技術研究院電 子工業研究所所長 教育部顧問室 SOC 總聯盟召集人、顧問 臺灣大學系統晶片 中心主任 臺灣大學電子所所 長 經濟部技審會委員 國科會工程處微電 子學門召集人、電子 領域召集人 財團法人權買中心 上櫃審議委員會委 員				
監察人	景宜投資 (既)公司 代表人： 林秀慧	100.6.22	3年	100.06.22	432,783	0.37	346,343	0.37	無	無	無	無	無	無	無	無	無
監察人	林月滿	100.6.22	3年	100.06.22	0	0	292,325 (註A)	0.30	249,973	0.26	無	無	臺灣大學資訊工程所 碩士	無	無	無	無
監察人	陳文進	100.6.22	3年	100.06.22	376,173 (註A)	0.15	301,038 (註A)	0.32	161,845	0.17	無	無	東吳大學會計系 宏基國際財務部 美國 Brown 大學計算 機博士 美國 GTE 實驗室研究 員 臺灣大學資訊工程學 系副教授 臺灣大學資訊工程學 系教授	無	無	無	無

註1：法人股東應將法人股東名稱及代表人分別列示(屬法人股東名稱)，並應填列下表一。

註2：填列首次擔任公司董事或監察人之時間，如有中斷情事，應附註說明。

註3：與擔任目前職位相關之經歷，如於前揭期間曾於查核簽證會計師事務所或關係企業任職，應敘明其擔任之職稱及負責之職務。

註A：含保留運用決定權信託股數 200,000 股。



(二)、法人股東之主要股東：

102年4月18日

法人股東名稱	法人股東之主要股東(持股10%以上)
程傑國際投資(股)公司	張華禎、英屬維京群島世界快訊(股)公司
景宜投資(股)公司	林秀慧

註1：董事、監察人屬法人股東代表者，應填寫該法人股東名稱。

註2：填寫該法人股東之主要股東名稱(其持股比例占前十名)及其持股比例。若其主要股東為法人者，應再填列下表三。

(三)、表二主要股東為法人者其主要股東：

102年4月18日

法人名稱	法人之主要股東(持股10%以上)
英屬維京群島世界快訊(股)公司	Abraxas International Limited

註1：如上表二主要股東屬法人者，應填寫該法人名稱。

註2：填寫該法人之主要股東名稱(其持股比例占前十名)及其持股比例。

(四)、董事及監察人所具專業知識及獨立性之情形

姓名 (註1)	是否具有五年以上工作經驗 及下列專業資格			符合獨立性情形 (註2)										兼任其他 公開發行 公司獨立 董事家數
	商務、法 務、財務、 會計或公司 業務所須相 關科系之公 私立大專院 校講師以上	法官、檢察官、 律師、會計師或 其他與公司業 務所需之國家 考試及格領有 證書之專門職 業及技術人員	商務、法 務、財 務、會計 或公司業 務所須之 工作經驗	1	2	3	4	5	6	7	8	9	10	
黃肇雄	✓		✓									✓	✓	無
程傑國際投 資(股)公司代 表人： 張華禎			✓									✓		無
程傑國際投 資(股)公司代 表人： 李鎮樟			✓	✓	✓		✓	✓	✓		✓	✓		無
洪文湘	✓		✓	✓	✓	✓	✓	✓	✓	✓	✓	✓	✓	無
陳良基	✓		✓	✓	✓	✓	✓	✓	✓	✓	✓	✓	✓	無
景宜投資(股) 公司代表人： 林秀慧			✓	✓	✓		✓	✓	✓	✓	✓	✓		無
林月滿			✓	✓	✓	✓	✓	✓	✓	✓	✓	✓	✓	無
陳文進	✓		✓	✓	✓	✓		✓	✓	✓	✓	✓	✓	無

註1：欄位多寡視實際數調整。

註2：各董事、監察人於選任前二年及任職期間符合下述各條件者，請於各條件代號下方空格中打“✓”。

- (1) 非為公司或其關係企業之受僱人。
- (2) 非公司或其關係企業之董事、監察人(但如為公司或其母公司、公司直接及間接持有表決權之股份超過百分之五十之子公司之獨立董事者，不在此限)。
- (3) 非本人及其配偶、未成年子女或以他人名義持有公司已發行股份總額百分之一以上或持股前十名之自然人股東。
- (4) 非前三款所列人員之配偶、二親等以內親屬或三親等以內直系血親親屬。
- (5) 非直接持有公司已發行股份總額百分之五以上法人股東之董事、監察人或受僱人，或持股前五名法人股東之董事、監察人或受僱人。
- (6) 非與公司有財務或業務往來之特定公司或機構之董事(理事)、監察人(監事)、經理人或持股百分之五以上股東。
- (7) 非為公司或關係企業提供商務、法務、財務、會計等服務或諮詢之專業人士、獨資、合夥、公司或機構之企業主、合夥人、董事(理事)、監察人(監事)、經理人及其配偶。但依股票上市或於證券商營業處所買賣公司薪資報酬委員會設置及行使職權辦法第七條履行職權之薪資報酬委員會成員，不在此限。
- (8) 未與其他董事間具有配偶或二親等以內之親屬關係。
- (9) 未有公司法第30條各款情事之一。
- (10) 未有公司法第27條規定以政府、法人或其代表人當選。

(五)、總經理、副總經理、協理、各部門及分支機構主管資料：

102年4月18日

職稱 (註1)	姓名	選(就)任 日期	持有股份		配偶、未成年 子女持有股數		利用他人名義持有 股數		主要經 (學)歷 (註2)	目前兼任其他公司之職務	具配偶或二親等以內關係之 經理人		
			股數 (股)	持 股 比 率	股數 (股)	持 股 比 率	股數 (股)	持 股 比 率			職稱	姓名	關係
董事長 暨技術長	黃肇雄	83.10	1,480,457	1.56	4,577,829	4.85	無	無	美國 UCLA 電機博士 訊達科技創辦人	CyberLink Com Corp. 董事 CyberLink Europe B.V. 董事 CyberLink International Technology Corp. 董事 CyberLink Inc. 董事 訊達投資(股)公司董事長	本公司 總經理	張華楨	配偶
總經理	張華楨	86.01	4,381,298	4.64	1,676,988	1.78	無	無	美國 UCLA 企管碩士 訊達科技總經理 趨勢科技全球執行副 總經理	CyberLink Inc. 董事 訊達投資(股)公司董事	本公司 董事長	黃肇雄	配偶
研發部 資深副總經理	曾維新	88.06	201,337	0.21	無	無	無	無	臺灣大學資訊所博士	無	無	無	無
業務部 副總經理	趙立煌	88.04	1,819	0.00	無	無	無	無	文化大學森林系	無	無	無	無
總經理室 副總經理	吳XX(註A)	96.03	略	略	略	略	略	略	略	略	略	略	略
國際通路業務 部副總經理	丘立全	96.07	20,000	0.02	無	無	無	無	臺灣大學企所碩士	無	無	無	無
國際行銷部 副總經理	馬慧嫻	96.09	1,098	0.00	無	無	無	無	臺灣大學資工系	無	無	無	無
研發部 副總經理	雷永成	99.01	129,003	0.14	無	無	無	無	臺灣大學資工所博士	無	無	無	無
研發部 副總經理	黃鶴超	101.01	84,505	0.09	無	無	無	無	臺灣大學資工所博士	無	無	無	無
Chief Architect	鄒宏德	86.06	63,859	0.07	299	0.00	無	無	臺灣大學資工所碩士	無	無	無	無
專業管理部 資深協理	古球君	97.05	78,408	0.08	502	0.00	無	無	臺灣大學資工所碩士	無	無	無	無
專業管理部 協理	劉家瑋	101.09	26,239	0.03	無	無	無	無	臺灣大學資工所碩士	無	無	無	無
法務部 資深協理	李德育	97.06	1,258	0.00	無	無	無	無	美國波士頓大學法學 碩士	無	無	無	無
產品企劃部 資深協理	陳品仁	98.07	無	無	無	無	無	無	臺灣大學資工所碩士	無	無	無	無
研發部 協理	夏啟文	92.06	42,046	0.04	無	無	無	無	臺灣大學資工所博士	無	無	無	無
研發部 協理	李協德	97.05	93,104	0.09	無	無	無	無	臺灣大學資工所碩士	無	無	無	無
業務部 協理	劉楚賢	98.07	2,790	0.00	無	無	無	無	中原大學工業工程系 (外貿協會人才培訓班)	無	無	無	無

職稱 (註1)	姓名	選(就)任 日期	持有股份		配偶、未成年 子女持有股數		利用他人名義持有 股數		主要經 (學)歷 (註2)	目前兼任其他公司之職務	具配偶或二親等以內關係之 經理人	
			股數 (股)	持股 比率	股數 (股)	持股 比率	股數 (股)	持股 比率			職稱	姓名
業務管理部 協理	彭恩雯	98.09	5,149	0.01	無	無	無	無	英國貝茲大學企業管 理研究所碩士	無	無	無
研發部 協理	蕭登元	99.01	15,607	0.01	無	無	無	無	臺灣大學資訊所碩士	無	無	無
研發部 協理	曾XX(註B)	101.01	略	略	略	略	略	略	略	略	略	略
產品企劃部 協理	洪XX(註C)	101.01	略	略	略	略	略	略	略	略	略	略
投資人關係暨 經營分析協理	李雅惠	99.02	12,009	0.01	無	無	無	無	英國伯明罕大學國際經 濟管理研究所碩士	無	無	無
視覺設計部 協理	蘇永皓	101.01	無	無	無	無	無	無	美國史丹福大學製造系 統工程碩士	無	無	無
財務部審計長 及會計主管	陳小娟	88.05	9,894	0.01	無	無	無	無	臺灣大學商研所碩士	訊達投資(股)公司董事	無	無
美國子公司 總經理	Hyder Rabbani	100.05	無	無	無	無	無	無	University of Toronto	無	無	無
日本子公司 總經理	林志中	99.05	無	無	無	無	無	無	Bachelor of Japan Electronics College, Technical Associate Corel Inc., Japan (科立 爾, 日本) Vice President	CyberLink Inc. 董事	無	無

註1：應包括總經理、副總經理、協理、各部門及分支機構主管資料，以及凡職位相當於總經理或協理者，不論職稱，亦均應予揭露。

註2：與擔任目前職位相關之經歷，如於前揭期間曾於查核簽證會計師事務所或關係企業任職，應敘明其擔任之職稱及負責之職務。

註A：吳XX先生於101.7.31離職

註B：曾XX先生於101.2.29離職

註C：洪XX先生於101.10.31離職

(六)、最近年度支付董事(含獨立董事)、監察人、總經理及副總經理之酬金(彙總配合級距揭露姓名)  
1.101 年度支付董事之酬金

單位：新台幣千元；股

職稱	姓名	董事酬金				兼任員工領取相關酬金				A、B、C、D、E、F及G等七項總額占稅後純益之比例%(註11)	取得限制員工權利新股股數(I)(註13)	員工認股權憑證股數(H)(註7)	A、B、C、D、E、F及G等七項總額占稅後純益之比例%(註11)	有無領取來自子公司以外轉投資事業酬金(註12)
		報酬(A)(註2)	退職退休金(B)(註13)	盈餘分配之酬勞(C)(註3)	業務執行費用(D)(註4)	A、B、C及D等四項總額占稅後純益之比例%(註11)	薪資、獎金及特支費等(E)(註5)	退職退休金(F)(註14)	盈餘分配員工紅利(G)(註6)					
董事長	黃肇雄													
董事	程傑國際投資(股)公司代表人：張華禎													
董事	程傑國際投資(股)公司代表人：李鎮偉	0	0	5,067	14	0.78	6,153	9,242	0	1,000	0	1,000	193,400	1.88
獨立董事	洪文湘													
獨立董事	陳良基													

酬金級距表

	董事姓名	
	前四項酬金總額(A+B+C+D)	前七項酬金總額(A+B+C+D+E+F+G)
給付本公司各個董事酬金級距	本公司(註9)	本公司(註9)
低於 2,000,000 元	黃肇雄、洪文湘、陳良基	洪文湘、陳良基
2,000,000 元 (含) ~ 5,000,000 元 (不含)	程傑國際	程傑國際
5,000,000 元 (含) ~ 10,000,000 元 (不含)		黃肇雄
10,000,000 元 (含) ~ 15,000,000 元 (不含)		
15,000,000 元 (含) ~ 30,000,000 元 (不含)		
30,000,000 元 (含) ~ 50,000,000 元 (不含)		
50,000,000 元 (含) ~ 100,000,000 元 (不含)		
100,000,000 元以上		
總計	4	4

- 註 1：董事姓名應分別列示(法人股東應將法人股東名稱及代表人分別列示)，以彙總方式揭露各項給付金額。若董事兼任總經理或副總經理者應填列表及下表(3-1)或(3-2)。
- 註 2：係指最近年度董事之報酬(包括董事薪資、職務加給、雜職金、各種獎金、獎勵金等等)。
- 註 3：係填列最近年度盈餘分配提案股東會通過擬議配發之董事酬勞金額。
- 註 4：係指最近年度董事之相關業務執行費用(包括車馬費、特支費、各種津貼、宿舍、配車等實物提供等等)。如提供房屋、汽車及其他交通工具或專屬個人之支出時，應揭露所提供資產之性質及成本、實際或按公平市價計算之租金、油資及其他給付。另如配有司機者，請附註說明公司給付該司機之相關報酬，但不計入酬金。
- 註 5：係指最近年度董事兼任員工(包括兼任總經理、副總經理、其他經理人及員工)所領取包括薪資、職務加給、雜職金、各種獎金、獎勵金、車馬費、特支費、各種津貼、宿舍、配車等實物提供等等。如提供房屋、汽車及其他交通工具或專屬個人之支出時，應揭露所提供資產之性質及成本、實際或按公平市價計算之租金、油資及其他給付。另如配有司機者，請附註說明公司給付該司機之相關報酬，但不計入酬金。
- 註 6：係指最近年度董事兼任員工(包括兼任總經理、副總經理、其他經理人及員工)取得員工紅利(含股票紅利及現金紅利)者，應揭露最近年度盈餘分配提案股東會前經董事會通過擬議配發員工紅利金額，若無法預估者則按去年實際配發金額比例計算今年擬議配發金額，並另應填列附表一之三。
- 註 7：係指截至年報刊印日止董事兼任員工(包括兼任總經理、副總經理、其他經理人及員工)取得員工認股權憑證得認購股數(不包括已執行部分)，除填列表外，尚應填列附表十五。
- 註 8：應揭露合併報告內所有公司(包括本公司)給付本公司董事各項酬金之總額。
- 註 9：本公司給付每位董事各項酬金總額，於所歸屬級距中揭露董事姓名。
- 註 10：應揭露合併報告內所有公司(包括本公司)給付本公司每位董事各項酬金總額，於所歸屬級距中揭露董事姓名。
- 註 11：稅後純益係指最近年度之稅後純益；已採用國際財務報導準則者，稅後純益係指最近年度個體或個別財務報告之稅後純益。
- 註 12：a.本欄應明確填列公司董事領取來自子公司以外轉投資事業相關酬金金額。  
b.公司董事如有領取來自子公司以外轉投資事業相關酬金者，應將公司董事於子公司以外轉投資事業所領取之酬金，併入酬金級距表之「間」，並將欄位名稱改為「所有轉投資事業」。  
c.酬金係指本公司董事擔任子公司以外轉投資事業之董事、監察人或經理人等身分所領取之報酬、酬勞、員工紅利及業務執行費用等相關酬金。
- 註 13：係指截至年報刊印日止董事兼任員工(包括兼任總經理、副總經理、其他經理人及員工)取得限制員工權利新股股數，除填列表外，尚應填列附表十五之一。

\*本表所揭露酬金內容與所得稅法之所得概念不同，故本表目的係作為資訊揭露之用，不作課稅之用。

2.101年度支付監察人之酬金

單位：新台幣仟元

職稱	姓名	監察人酬金				A、B及C等三項總額占稅後純益之比例(註8)	有無領取來自子公司以外轉投資事業酬金(註9)		
		報酬(A)(註2)		盈餘分配之酬勞(B)(註3)				業務執行費用(C)(註4)	
		本公司	財務報告內所有公司(註5)	本公司	財務報告內所有公司(註5)			本公司	財務報告內所有公司(註5)
監察人	景宜投資(股)公司 代表人：林秀慧	0	0	3,040	3,040	10	10	0.47	0
監察人	林月滿								
監察人	陳文進								

酬金級距表

給付本公司各個監察人酬金級距	監察人姓名	
	本公司(註6)	財務報告內所有公司(註7)D
低於2,000,000元	景宜、林月滿、陳文進	景宜、林月滿、陳文進
2,000,000元(含)~5,000,000元(不含)		
5,000,000元(含)~10,000,000元(不含)		
10,000,000元(含)~15,000,000元(不含)		
15,000,000元(含)~30,000,000元(不含)		
30,000,000元(含)~50,000,000元(不含)		
50,000,000元(含)~100,000,000元(不含)		
100,000,000元以上		
總計	3	3

- 註 1：監察人姓名應分別列示(法人股東應將法人股東名稱及代表人分別列示)，以彙總方式揭露各項給付金額。
- 註 2：係指最近年度監察人之報酬(包括監察人薪資、職務加給、離職金、各種獎金獎勵金等等)。
- 註 3：係填列最近年度盈餘分配議案股東會前經董事會通過擬議配發之監察人酬勞金額。
- 註 4：係指最近年度給付監察人之相關業務執行費用(包括車馬費、特支費、各種津貼、宿舍、配車等實物提供等等)。如提供房屋、汽車及其他交通工具或專屬個人之支出時，應揭露所提供資產之性質及成本、實際或按公平市價設算之租金、油資及其他給付。另如配有司機者，請附註說明公司給付該司機之相關報酬，但不計入酬金。
- 註 5：應揭露合併報告內所有公司(包括本公司)給付本公司監察人各項酬金之總額。
- 註 6：本公司給付每位監察人各項酬金總額，於所歸屬級距中揭露監察人姓名。
- 註 7：應揭露合併報告內所有公司(包括本公司)給付本公司每位監察人各項酬金總額，於所歸屬級距中揭露監察人姓名。
- 註 8：稅後純益係指最近年度之稅後純益；已採用國際財務報導準則者，稅後純益係指最近年度個體或個別財務報告之稅後純益。
- 註 9：a. 本欄應明確填列公司監察人領取自子公司以外轉投資事業相關酬金金額。  
b. 公司監察人如有領取來自子公司以外轉投資事業相關酬金者，應將公司監察人於子公司以外轉投資事業別所領取之酬金，併入酬金級距表 D 欄，並將欄位名稱改為「所有轉投資事業」。  
c. 酬金係指本公司監察人擔任子公司以外轉投資事業之董事、監察人或經理人等身分所領取之報酬、酬勞、員工紅利及業務執行費用等相關酬金。

\* 本表所揭露酬金內容與所得稅法之所得概念不同，故本表目的係作為資訊揭露之用，不作課稅之用。



3.101 年度支付總經理及副總經理之酬金

單位：新台幣千元；股

職稱	姓名	薪資(A) (註2)		退職退休金(B) (註11)		獎金及特支費等(C) (註3)		盈餘分配之員工紅利金額(D) (註4)		A、B、C及D等四項總額占稅後純益之比例(%) (註9)		取得員工認股權憑證數額(註5)		取得限制員工新股權利數(註11)		有無領取來自子公司以外轉投資事業酬金(註10)
		本公司	財務報告內所有公司(註6)	本公司	財務報告內所有公司(註6)	本公司	財務報告內所有公司(註6)	現金紅利金額	股票紅利金額	本公司	財務報告內所有公司(註6)	本公司	財務報告內所有公司(註6)	本公司	財務報告內所有公司(註6)	
董事長	黃肇雄															
暨技術長	張華禎															
總經理	曾維新															
資深副總經理	丘立全	24,289	30,974	819	819	24,422	24,730	11,703	0	11,703	9.4	10.47	1,662,920	1,662,920	0	0
副總經理	馬慧嫻															
副總經理	雷永威															
副總經理	黃鶴超															
副總經理	趙立煌															
副總經理	吳XX(註A)															

註A：吳XX先生於101.7.31離職

酬金級距表

給付本公司各個總經理及副總經理酬金級距	總經理及副總經理姓名	
	本公司(註7)	財務報告內所有公司(註8)
低於2,000,000元		
2,000,000元(含)~5,000,000元(不含)	吳XX	吳XX
5,000,000元(含)~10,000,000元(不含)	黃肇雄、曾維新、馬慧嫻、趙立煌、雷永威、丘立全、黃鶴超	曾維新、馬慧嫻、趙立煌、雷永威、丘立全、黃鶴超
10,000,000元(含)~15,000,000元(不含)		黃肇雄
15,000,000元(含)~30,000,000元(不含)	張華禎	張華禎
30,000,000元(含)~50,000,000元(不含)		
50,000,000元(含)~100,000,000元(不含)		
100,000,000元以上		
總計	9	9

- 註 1：總經理及副總經理姓名應分別列示，以彙總方式揭露各項給付金額。若董事兼任總經理或副總經理者應填列本表及上表(1-1)或(1-2)。
- 註 2：係填列最近年度總經理及副總經理薪資、職務加給、離職金。
- 註 3：係填列最近年度總經理及副總經理各種獎金、獎勵金、車馬費、特支費、各種津貼、宿舍、配車等實物提供及其他報酬金額。如提供房屋、汽車及其他交通工具或專屬個人之支出時，應揭露所提供資產之性質及成本、實際或按公平市價計算之租金、油資及其他給付。另如配有司機者，請附註說明公司給付該司機之相關報酬，但不計入酬金。
- 註 4：係填列最近年度盈餘分配議案股東會前經董事會通過擬議配發總配發總經理及副總經理之員工紅利金額（含股票紅利及現金紅利），若無法預估者則按去年實際配發金額比例計算今年擬議配發金額，並另應填列附表一之三。稅後純益係指最近年度之稅後純益；已採用國際財務報導準則者，稅後純益係最近年度個體或個別財務報告之稅後純益。
- 註 5：係指截至年報刊印日止總經理及副總經理取得員工認股權憑證得認購股數(不包括已執行部分)，除填列本表外，尚應填列附表十五。
- 註 6：應揭露合併報告內所有公司(包括本公司)給付本公司總經理及副總經理各項酬金之總額。
- 註 7：本公司給付每位總經理及副總經理各項酬金總額，於所歸屬級距中揭露總經理及副總經理姓名。
- 註 8：應揭露合併報告內所有公司(包括本公司)給付本公司每位總經理及副總經理各項酬金總額，於所歸屬級距中揭露總經理及副總經理姓名。
- 註 9：稅後純益係指最近年度之稅後純益；已採用國際財務報導準則者，稅後純益係指最近年度個體或個別財務報告之稅後純益。
- 註 10：a. 本欄應明確填列公司總經理及副總經理領取來自子公司以外轉投資事業相關酬金金額。  
b. 公司總經理及副總經理如有領取來自子公司以外轉投資事業相關酬金者，應將公司總經理及副總經理於子公司以外轉投資事業所領取之酬金，併入酬金級距表巨欄，並將欄位名稱改為「所有轉投資事業」。  
c. 酬金係指本公司總經理及副總經理擔任子公司以外轉投資事業之董事、監察人或經理人等身分所領取之報酬、酬勞、員工紅利及業務執行費用等相關酬金。
- 註 11：係指截至年報刊印日止董事兼任員工（包括兼任總經理、副總經理、其他經理人及員工）取得限制員工權利新股股數，除填列本表外，尚應填列附表十五之一。

\* 本表所揭露酬金內容與所得稅法之所得概念不同，故本表目的係作為資訊揭露之用，不作課稅之用。

#### 4.101 年度配發員工紅利之經理人姓名及配發情形

	職稱 (註 1)	姓名 (註 1)	股票紅利金額 (仟元)	現金紅利金額 (仟元)	總計(仟元)	總額占稅後純益 之比例 (%)
經 理 人	董事長暨技術長	黃肇雄	無	17,395	17,395	2.61
	總經理	張華禎				
	資深副總經理	曾維新				
	副總經理	馬慧嫻				
	副總經理	丘立全				
	副總經理	趙立煌				
	副總經理	雷永威				
	副總經理	黃鶴超				
	副總經理	吳 XX(註 A)				
	Chief Architect	鄒宏德				
	資深協理	陳品仁				
	資深協理	古媯君				
	資深協理	李德育				
	協理	夏啟文				
	協理	蕭登元				
	協理	劉楚賢				
	協理	彭思雯				
	協理	李協德				
	協理	李雅惠				
	協理	蘇永皓				
協理	劉家瑋					
協理	洪 XX(註 B)					
協理	曾 XX(註 C)					
審計長	陳小娟					

\*係填列最近年度盈餘分配股東會前經董事會通過擬議配發經理人之員工紅利金額(含股票紅利及現金紅利)，若無法預估者則按去年實際配發金額比例計算今年擬議配發金額。稅後純益係指最近年度之稅後純益。

註 1：應揭露個別姓名及職稱，但得以彙總方式揭露盈餘分配情形。

註 2：經理人之適用範圍，依據主管機關 92 年 3 月 27 日台財證三字第 0920001301 號函令規定。

註 A：吳 XX 先生於 101.7.31 離職

註 B：洪 XX 先生於 101.10.31 離職

註 C：曾 XX 先生於 101.2.29 離職

(七)、分別比較說明本公司及合併報表內所有公司於最近二年度支付本公司董事、監察人、總經理及副總經理酬金總額占稅後純益比例之分析，並說明給付酬金之政策、標準及組合、訂定酬金之程序與經營績效及未來風險之關聯性：

1.最近二年度支付本公司董事、監察人、總經理及副總經理酬金總額占稅後純益比例之分析

A.100 年度及 101 年度董事酬金總額占稅後純益比例分別為 0.88% 及 0.78%，比例相當。

B.100 年度及 101 年度監察人酬金總額及占稅後純益比例為 0.53% 及 0.47%，比例相當。

C.100 年度及 101 年度總經理及副總經理酬金總額及占稅後純益比例分別為 7.13% 與 10.47%，其差額乃因 101 年度提前發放年度之獎金所致。

2.給付酬金之政策、標準及組合、訂定酬金之程序與經營績效及未來風險之關聯性：

A.董事、監察人酬金給付原則請詳第 64 頁「公司股利政策及執行狀況」。

B.總經理及副總經理之酬金係依據本公司盈餘、個人經營績效及參考同業水準支付。

### 三、公司治理運作情形：

#### (一)、董事會運作情形：

1.最近年度董事會開會六次，董事監察人出席情形如下：

職稱	姓名(註 1)	實際出(列)席次數 B	委託出席次數	實際出(列)席率(%)【B/A】(註 2)	備註
董事長	黃肇雄	6		100.00	
董事	程傑國際投資股份有限公司 代表人：張華禎	5		83.33	
董事	程傑國際投資股份有限公司 代表人：李鎮漳	6		100.00	
獨立董事	洪文湘	6		100.00	
獨立董事	陳良基	5		83.33	
監察人	景宜投資股份有限公司 代表人：林秀慧	5		83.33	
監察人	林月滿	4		66.67	
監察人	陳文進	4		66.67	

註 1：董事、監察人屬法人者，應揭露法人股東名稱及其代表人姓名。

註 2：(1)年度終了日前有董事監察人離職者，應於備註欄註明離職日期，實際出(列)席率(%)則以其在職期間董事會開會次數及其實際出(列)席次數計算之。

(2)年度終了日前，如有董事監察人改選者，應將新、舊任董事監察人均予以填列，並於備註欄註明該董事監察人為舊任、新任或連任及改選日期。實際出(列)席率(%)則以其在職期間董事會開會次數及其實際出(列)席次數計算之。

#### 2.其他應記載事項：

(1)證交法第 14 條之 3 所列事項暨其他經獨立董事反對或保留意見且有紀錄或書面聲明之董事會議決事項，應敘明董事會日期、期別、議案內容、所有獨立董事意見及公司對獨立董事意見之處理：無。

(2)董事對利害關係議案迴避之執行情形，應敘明董事姓名、議案內容、應利益迴避原因以及參與表決情形：無。

(3)當年度及最近年度加強董事會職能之目標（例如設立審計委員會、提昇資訊透明度等）與執行情形評估：本公司相信健全及有效率之董事會運作是本公司落實公司治理的最重要基礎。在此認知下，本公司成立薪酬委員會，以協助董事會執行其職責。並依公司章程與相關法令規定進行董事會之召集與運作。。

(二)、審計委員會運作情形或監察人參與董事會運作情形：

本公司未設置審計委員會，監察人參與董事會運作情形如下。

監察人參與董事會運作情形

最近年度董事會開會六次 (A)，列席情形如下：

職稱	姓名	實際列席次數 (B)	實際列席率(%) (B/A) (註)	備註
監察人	景宜投資股份有限公司 代表人：林秀慧	5	83.33	
監察人	林月滿	4	66.67	
監察人	陳文進	4	66.67	

其他應記載事項：

一、監察人之組成及職責：

(一) 監察人與公司員工及股東之溝通情形 (例如溝通管道、方式等)。

1. 本公司監察人定期列席董事會，瞭解公司之運作與營運績效，並參與公司重要決策之討論，並得要求負責單位主管進行報告。

2. 本公司監察人依法出席股東會，向股東進行監察人審查本公司決算表冊報告。

(二) 監察人與內部稽核主管及會計師之溝通情形 (例如就公司財務、業務狀況進行溝通之事項、方式及結果等)。

1. 本公司監察人定期瞭解公司之內部控制與內部稽核之執行與改善情形。

2. 本公司監察人定期透過會計師查核報告瞭解公司之營運現況。

二、監察人列席董事會如有陳述意見，應敘明董事會日期、期別、議案內容、董事會決議結果以及公司對監察人陳述意見之處理：無。

註：\* 年度終了日前有監察人離職者，應於備註欄註明離職日期，實際列席率(%)則以其在職期間實際列席次數計算之。

\* 年度終了日前，有監察人改選者，應將新、舊任監察人均予以填列，並於備註欄註明該監察人為舊任、新任或連任及改選日期。實際列席率(%)則以其在職期間實際列席次數計算之。

(三)、公司治理運作情形及其與上市上櫃公司治理實務守則差異情形及原因：

項目	運作情形	與上市上櫃公司治理實務守則差異情形及原因
<p>一、公司股權結構及股東權益</p> <p>(一) 公司處理股東建議或糾紛等問題之方式</p> <p>(二) 公司掌握實際控制公司之主要股東及主要股東之最終控制者名單之情形</p> <p>(三) 公司建立與關係企業風險控管機制及防火牆之方式</p>	<p>運作情形</p> <p>(一) 本公司設專人職司各項股務相關事宜，股東之相關建議均有專人負責。</p> <p>(二) 公司經營者確實掌握大股東名單並與大股東互動良好，公司董事及監察人均由持有多數股權之股東派任，定期召開董監事會議，讓大股東及董監事了解公司之營運情形，董監事並適時提供營運建議供經營者參考，重大議案定經董監事會通過後再執行。</p> <p>(三) 公司與關係企業之間雖有業務上的往來及配合，均視為獨立之第三人辦理，不僅財務各自獨立，無互相連帶保證事宜，且風險控管及防火牆防護完備，並無非常規交易情事。</p>	<p>符合上市上櫃公司治理實務守則</p>
<p>二、董事會之組成及職責</p> <p>(一) 公司設置獨立董事之情形</p> <p>(二) 定期評估簽證會計師獨立性之情形</p>	<p>(一) 本公司已設立二席獨立董事。</p> <p>(二) 公司定期評估簽證會計師之獨立性。且本公司執行每五年更換簽證會計師之政策，以保持會計師之獨立性。</p>	<p>符合上市上櫃公司治理實務守則</p>
<p>三、建立與利害關係人溝通管道之情形</p>	<p>公司與各利害關係人之溝通均憑誠信原則，維持良好之溝通管道且互動情形良好。</p>	<p>符合上市上櫃公司治理實務守則</p>
<p>四、資訊公開</p> <p>(一) 公司架設網站，揭露財務業務及公司治理資訊之情形</p> <p>(二) 公司採行其他資訊揭露之方式(如架設英文網站、指定專人負責公司資訊之蒐集及揭露、落實發言人制度、法人說明會過程放置公司網站等)</p>	<p>(一) 已設置網站英文網站及中文網站『<a href="http://tw.cyberlink.com/">http://tw.cyberlink.com/</a>』，並設置中英文有關投資人資訊之專區，揭露投資人所需之財務業務資訊。</p> <p>(二) 公司均即時揭露重大訊息，並落實發言人與代理發言人制度。</p>	<p>符合上市上櫃公司治理實務守則</p>

項目	運作情形	與上市上櫃公司治理實務守則差異情形及原因
五、公司設置提名或其他各類功能性委員會之運作情形	本公司已設置薪酬委員會，依相關法令規定召開會議，並將薪酬委員會運作情形申報於公開資訊觀測站。	符合上市上櫃公司治理實務守則
六、公司如依據「上市上櫃公司治理實務守則」訂有公司治理實務守則之差異情形：本公司尚未訂定治理實務守則。		
七、其他有助於瞭解公司治理運作情形之重要資訊（如員工權益、僱員關懷、投資者關係、供應商關係、利害關係人之權利、董事及監察人進修之情形、風險管理政策及風險衡量標準之執行情形、客戶政策之執行情形、公司為董事及監察人購買責任保險之情形等）： (1)維護員工權益：請參照五、營運概況之五、勞資關係。 (2)環保事宜：請參照五、營運概況之四、環保支出資訊。 (3)與供應商關係：無。 (4)利害關係人之權利：本公司已設置發言人作為與利害關係人溝通，另本公司網站設置投資人服務網頁揭露財務、服務及產品相關資訊(本公司網址為：『 <a href="http://www.cyberlink.com/">http://www.cyberlink.com/</a> 』)。 (5)董事及監察人進修之情形：無。 (6)本公司董事及監察人均能本於誠信原則，忠實執行業務並盡善良管理人之義務行使職權。 (7)本公司已於民國91年開始為董事監察人購買責任保險。 (8)為強化公司治理，本公司董事會至少每季召開一次。 (9)本公司薪酬委員會至少每年召開二次。		
八、如有公司治理自評報告或委託其他專業機構之公司治理評鑑報告者，應敘明其自評（或委外評鑑）結果、主要缺失（或建議）事項及改善情形：本公司已完成101年公司治理自評報告，並已依規定完成上傳股市觀測站。		

(四)、公司如有設置薪酬委員會者，應揭露其組成、職責及運作情形：

本公司薪酬委員會經董事會決議委任並於 100.12.21 成立，其人數為三人，負責訂定並定期檢討董事、監察人及經理人績效評估與薪資報酬之政策、制度、標準與結構並定期評估並訂定董事、監察人及經理人之薪資報酬。其成員如下：

### (1) 薪資報酬委員會成員資料

身份別 (註1)	姓名	是否具有五年以上工作經驗 及下列專業資格			符合獨立性情形 (註2)								兼任其他 公開發行 公司薪資 報酬委員 家數	備註 (註3)
		商務、法 務、財 務、會計 或公司業 務所需相 關料系之 公私立大 專院校講 師以上	法官、檢 察官、律 師、會計 師或其他 與公司業 務所需之 國家考試 及領有證 書之專門 職業及技 術人員	具有商 務、法 務、財 務、會計 或公司業 務所需之 工作經驗	1	2	3	4	5	6	7	8		
薪酬委員 會委員 (召集人)	洪文湘	✓		✓	✓	✓	✓	✓	✓	✓	✓	✓	0	
薪酬委員 會委員	陳良基	✓		✓	✓	✓	✓	✓	✓	✓	✓	✓	0	
薪酬委員 會委員	李鎮樟			✓	✓		✓	✓	✓	✓	✓	✓	0	

註1：身分別請填列係為董事、獨立董事或其他。

註2：各成員於選任前二年及任職期間符合下述各條件者，請於各條件代號下方空格中打“✓”。

- (1) 非為公司或其關係企業之受僱人。
- (2) 非公司或其關係企業之董事、監察人。但如為公司或其母公司、公司直接及間接持有表決權之股份超過百分之五十之子公司之獨立董事者，不在此限。
- (3) 非本人及其配偶、未成年子女或以他人名義持有公司已發行股份總額百分之一以上或持股前十名之自然人股東。
- (4) 非前三款所列人員之配偶、二親等以內親屬或三親等以內直系血親。
- (5) 非直接持有公司已發行股份總額百分之五以上法人股東之董事、監察人或受僱人，或持股前五名法人股東之董事、監察人或受僱人。
- (6) 非與公司有財務或業務往來之特定公司或機構之董事（理事）、監察人（監事）、經理人或持股百分之五以上股東。
- (7) 非為公司或其關係企業提供商務、法務、財務、會計等服務或諮詢之專業人士、獨資、合夥、公司或機構之企業主、合夥人、董事（理事）、監察人（監事）、經理人及其配偶。
- (8) 未有公司法第 30 條各款情事之一。



## (2) 薪資報酬委員會運作情形資訊

一、本公司之薪資報酬委員會委員計 3 人。

二、本屆委員任期：100 年 6 月 22 日至 103 年 6 月 21 日，最近年度薪資報酬委員會至今年四月卅日開會 4 次(A)，委員資格及出席情形如下：

職稱	姓名	實際出席次數(B)	委託出席次數	實際出席率(%) (B/A) (註)	備註
召集人	洪文湘	4	0	100%	
委員	陳良基	2	0	50%	
委員	李鎮樟	4	0	100%	
<p>其他應記載事項：</p> <p>一、 董事會如不採納或修正薪資報酬委員會之建議，應敘明董事會日期、期別、議案內容、董事會決議結果以及公司對薪資報酬委員會意見之處理(如董事會通過之薪資報酬優於薪資報酬委員會之建議，應敘明其差異情形及原因)。</p> <p>二、 薪資報酬委員會之議決事項，如成員有反對或保留意見且有紀錄或書面聲明者，應敘明薪資報酬委員會日期、期別、議案內容、所有成員意見及對成員意見之處理。</p>					

註：

1. 年度終了日前有薪資報酬委員會成員離職者，應於備註欄註明離職日期，實際出席率(%)則以其在職期間薪資報酬委員會開會次數及其實際出席次數計算之。
2. 年度終了日前，有薪資報酬委員會改選者，應將新、舊任薪資報酬委員會成員均予以填列，並於備註欄註明該成員為舊任、新任或連任及改選日期。實際出席率(%)則以其在職期間薪資報酬委員會開會次數及其實際出席次數計算之。

(五)、履行社會責任情形：

項目	運作情形	與上市上櫃公司社會責任實務守則差異情形及原因
<p>一、落實推動公司治理</p> <p>(一) 公司訂定企業社會責任政策或制度，以及檢討實施成效之情形。</p> <p>(二) 公司設置推動企業社會責任專(兼)職單位之運作情形。</p> <p>(三) 公司定期舉辦董事、監察人與員工之企業倫理教育訓練及宣導事項，並將其與員工績效考核系統結合，設立明確有效之獎勵及懲戒制度之情形。</p>	<p>公司目前尚未訂定企業社會責任政策或制度，但本公司仍會持續實踐企業社會責任，未來亦會視情況訂定相關政策。本公司雖未設置推動企業社會責任專(兼)職部門，但相關部門皆依其職責辦理相關事宜。</p> <p>本公司訂有「工作規則」，記載明確之獎、懲制度，亦持續於本公司之企業入口網站上持續強調調公司之核心价值观及各項宣導事項，並定期進行員工績效考核評量，以期建立公平有效之獎勵激勵系統。</p>	<p>公司目前尚未訂定企業社會責任政策或制度及專責單位，惟如有法令或實際必要之考量時，則依「上市上櫃公司企業社會責任實務守則」及相關法令辦理。</p>
<p>二、發展永續環境</p> <p>(一) 公司致力於提升各項資源之利用效率，並使用對環境負荷衝擊低之再生物料之情形。</p> <p>(二) 公司依其產業特性建立合適之環境管理制度之情形。</p> <p>(三) 設立環境管理專責單位或人員，以維護環境之情形。</p> <p>(四) 公司注意氣候變遷對營運活動之影響，制定公司節能減碳及溫室氣體減量策略之情形。</p>	<p>本公司行政部門定期均會檢討影印用紙及水電用量，並對異常之情形進行分析並通報各部門主管，以期減少員工各項不必要浪費如資源與能源之行為。行政部門不定期亦會以電子郵件方式宣導如下班時隨手關燈、關電腦等各項節能減碳之觀念，以期員工自發地愛護地球，減少不必要的資源浪費。</p> <p>本公司警衛亦會於假日或下班時間每小時巡邏各樓層辦公區域一次，以檢查是否有未關閉之照明及空調開關。</p>	<p>符合上市上櫃公司企業社會責任實務守則。</p>
<p>三、維護社會公益</p> <p>(一) 公司遵守相關勞動法規及尊重國際公認基本勞動人權原則，保障員工之合法權益及雇用政策無差別待遇等，建立適當之管理方法、程序及落實之情形。</p>	<p>本公司係依據勞動基準法、兩性關係平等法等相關法規訂定工作規則，以致力營造和諧勞資關係，維護良好之工作環境為依歸。在提昇員工福利部份，本公司已成立職工福利委員會，舉凡員工婚喪喜慶補助申請、社團活動等相關職工福利事項皆由委員會討論。</p>	<p>符合上市上櫃公司企業社會責任實務守則。</p>

項目	運作情形	與上市上櫃公司企業社會責任實務守則差異情形及原因
<p>(二) 公司提供員工安全與健康之工作環境，並對員工定期實施安全與健康教育之情形。</p> <p>(三) 公司建立員工定期溝通之機制，以及以合理方式通知對員工可能造成重大影響之營運變動之情形。</p> <p>(四) 公司制定並公開其消費者權益政策，以及對其產品與服務提供透明且有效之消費者申訴程序之情形。</p> <p>(五) 公司與供應商合作，共同致力提升企業社會責任之情形。</p> <p>(六) 公司藉由商業活動、實物捐贈、企業志工服務或其他免費專業服務，參與社區發展及慈善公益團體相關活動之情形。</p>	<p>論後運作實施。</p> <p>本公司訂有工作規則及防範內線交易作業程序等，並納入工作管理重點，且由專職單位自辦或派外教育訓練，以提升全體員工企業倫理觀念。</p> <p>本公司並無生產製程，故無產生廢水、廢氣及廢棄物之情事；且本公司均配合所處大樓依主管機關規定不定期舉辦消防檢查及相關消防演練。此外，本公司亦定期辦理員工健康檢查並委由專業醫師對員工之健康問題提供相關諮詢服務。</p> <p>公司已建立員工定期溝通之機制，並定期以合理即公開方式向員工說明可能造成重大影響之營運變動之情形。</p> <p>本公司設有專責客戶服務部門，消費者均可透過電話、e-mail及瀏覽本公司網頁等方式取得產品相關資訊、保持聯繫或溝通產品相關問題。</p> <p>本公司產品生產作業係以採購方式委外辦理，協力之供應商均須符合歐盟RoHS之環保規範，並依需求向本公司提交不含禁用或限制物質之保證書予本公司，以期能以實際行動減少溫室氣體及重金屬之使用。</p> <p>公司與訊連科技教育基金會一起以具體行動回饋社會，善盡社會責任。訊連及訊連教育基金會於101年推動完成下列事蹟：「關懷日本震災(慈善捐款活動)」、「熱血科技人愛心大串連(捐血活動)」及「數位魔法學園(員工至偏鄉中小學進行多媒體影音應用教學活動，不僅讓當地弱勢學生親身體驗多媒體產品的樂趣並學習其應用，更進一步縮短城鄉差距)」。</p>	

項目	運作情形		與上市上櫃公司企業社會責任實務守則差異情形及原因
	工作項目	主要工作執行情形	
	1. 藝文與教育活動(含數位魔法學園)	參與人數約 874 人	
	2. 捐助自閉症基金會及關懷日本震災慈善等捐款活動	捐款總數約 1,100,231 元	
	3. 科技人愛心捐血大串連	共同參與廠商約 16 家，參與人數約 968 人，共捐 1,414 袋	
<p>四、加強資訊揭露</p> <p>(一) 公司揭露具攸關性及可靠性之企業社會責任相關資訊之方式。</p> <p>(二) 公司編製企業社會責任報告書，揭露推動企業社會責任之情形。</p>	<p>本公司透過本公司網站 (<a href="http://tw.cyberlink.com">http://tw.cyberlink.com</a>) 持續揭露企業社會責任相關資訊</p>		<p>符合上市上櫃公司企業社會責任實務守則。</p>
<p>五、公司如依據「上市上櫃公司企業社會責任實務守則」訂有本身之企業社會責任守則者，請敘明其運作與所訂守則之差異情形：不適用。</p>			
<p>六、其他有助於瞭解企業社會責任運作情形之重要資訊(如公司對環保、社區參與、社會服務、社會公益、消費者權益、人權、安全衛生與其他社會責任活動所採行之制度與措施及履行情形)：</p> <p>本公司除透過連科技教育基金會不定期捐助校園文化活動外，並配合政府政策及本於社會關懷精神，提供殘障人士就業機會；此外，本公司亦持續專注於本業、並努力尋求營收成長機會，以提供員工們優質的工作環境及工作條件。</p>			
<p>七、公司產品或企業社會責任報告書如有通過相關驗證機構之查證標準，應加以敘明：無。</p>			

(六)、公司履行誠信經營情形及採行措施：

項目	運作情形	與上市上櫃誠信經營守則差異情形及原因
<p>一、訂定誠信經營政策與方案</p> <p>(一) 公司於規章及對外文件中明訂誠信經營之政策、以及董事會與管理階層承諾基及落實之情形。</p> <p>(二) 公司訂定不誠信行為方案之情形，以及方案內之作業程序、行為指南及教育訓練等運作情形。</p> <p>(三) 公司訂定防範不誠信行為方案時，對營業範圍內具較高不誠信行為之營業活動，採行防範行賄及收賄、提供非法政治獻金等措施之情形。</p>	<p>本公司經營決策均遵循公司法、商業會計法、證券交易法、上市相關規章等有關法令，並以落實誠信經營之精神為最高原則。</p> <p>本公司相關規範訂有利益迴避制度及防範不正當交易之條款，並透過定期宣導來強化教育訓練效果。</p> <p>本公司相關規範訂有利益迴避制度及防範不正當交易之條款，並透過定期宣導來強化教育訓練效果外。</p> <p>亦已建立有效且持續運作之內部控制制度及法令遵循機制，來達成落實誠信經營的效果。</p>	<p>符合上市上櫃誠信經營守則。</p>
<p>二、落實誠信經營</p> <p>(一) 公司商業活動避免於有不誠信行為者進行交易。並於商業契約中明訂誠信行為條款之情形。</p> <p>(二) 公司設置推動企業誠信經營專(兼)職單位之運作情形以及董事會之督導情形。</p> <p>(三) 公司制定防止利益衝突政策及提供適當陳述管道運作情形。</p> <p>(四) 公司為落實誠信經營所建立有效會計制度、內部控制制度之運作情形，以及內部稽核人員查核之情形。</p>	<p>本公司為影音媒體之全球領導品牌、主要往來之客戶皆為全球硬體知名廠商，本公司商業活動全力避免於有不誠信行為者進行交易。</p> <p>本公司已指定總經理辦公室為設置推動企業誠信經營兼職單位。</p> <p>公司已提供防止利益衝突及提供適當陳述管道。</p> <p>本公司已建立有效且持續運作之有效會計制度、內部控制制度，目前運作情形皆十分良好，內部稽核人員均定期查核前項制度之設計有效性及其執行情形，並出具相關報告提報董事會。</p>	<p>符合上市上櫃誠信經營守則</p>
<p>三、公司建立檢舉管道及違反誠信經營規定之懲戒及申訴制度之運作情形</p>	<p>公司已配合人事部門建立檢舉管道及違反誠信經營規定之懲戒及申訴制度，且運作情形良好。</p>	<p>符合上市上櫃誠信經營守則</p>
<p>四、加強資訊揭露</p> <p>(一) 公司架設網站，揭露誠信經營相關資訊情形</p> <p>(二) 公司採行其他資訊揭露之方式(如架設英文網站、指定專人負責公司資訊之蒐集及揭露放置公司網站等)</p>	<p>公司已架設網站，以定期揭露公司經營與治理等相關資訊。</p> <p>公司已架設英文網站、並已指定專人負責公司資訊報導等相關資訊進之蒐集及揭露放置公司網站。</p>	<p>符合上市上櫃誠信經營守則</p>

五、公司如依據『上市上櫃誠信經營守則』訂有本身之誠信經營守則者，請述明其運作與所訂守則之差異情形：本公司尚未訂有本身之誠信經營守則。
六、其他有助於瞭解公司誠信經營之重要資訊（如公司對商業往來廠商宣導公司誠信經營決心、政策及邀請其參與教育訓練、檢討修訂公司訂定之誠信經營守則等情形）：無

本公司經營決策均遵循公司法、商業會計法、證券交易法、上市相關規章等有關法令，並以落實誠信經營之精神為最高原則。本公司於『董事會議事規範』中訂有董事之利益迴避制度，董事對於會議事項，與其自身或其代表之法人有利害關係，致有害於公司利益之虞者，得陳述意見及答詢，不得加入討論及表決，且討論及表決時應予迴避，並不得代理其他董事行使其表決權。為確保達成誠信經營之目的，本公司已建立有效且持續運作之內部控制制度及法令遵循機制，內部稽核人員均定期查核前項制度之設計有效性及其執行情形，並出具相關報告提報董事會；外部稽核人員（會計師）亦會就其查核發現提出內部控制建議書，以供公司管理當局改進內部控制制度之參考。

本公司已設立發言人制度統一對外發言，以求完整而有效地答覆各界對於公司營運上之相關問題。本公司之董事、監察人、經理人、受僱人或具有實質控制能力者，於從事商業行為之過程中，均要求不得直接或間接提供、承諾、要求或收受任何不正當利益，或做出其他違反誠信、不法或違背受託義務等不誠信行為，以求獲得或維持利益。前項行為之對象，包括公職人員、參政候選人、政黨或黨職人員，以及任何公、民營企業或機構及其董事（理事）、監察人（監事）、經理人、受僱人、實質控制者或其他利害關係人。

- (七)、公司如有訂定公司治理守則及相關規章者，應揭露其查詢方式：無。
- (八)、其他足以增進對公司治理運作情形之瞭解的重要資訊，得一併揭露：
- 一、本公司董事會議事承辦單位皆不定期派員參加公司治理相關課程，並隨時提供最新法令資訊予董監事及經理人參酌。
  - 二、本公司與財務資訊透明有關人員有取得CIA內部稽核協會之國際內部稽核師資格一名、會計師高考及格五名、電腦稽核師一名、證券投資分析人員二名及期貨投資分析人員一名。
  - 三、本公司為建立本公司良好之內部重大資訊處理及揭露機制，以確保本公司對外界發表資訊之完整性與正確性，已針對內部重大資訊處理程序制定「防範內線交易作業程序」，除已經98.11.18董事會通過進行公告予相關主管與人員以資遵循外，並加強對新進相關人員進行宣導。
  - 四、本公司經理人參與公司治理有關之進修及訓練情形：本公司各經理人考量所屬工作專業需要與主管單位要求，自行選擇專業課程加強專業培訓。經理人參與公司治理進修情形如下表：

職稱	進修明細		
	受訓機構	課程名稱	進修時數
財會主管	會計研究發展基金會	發行人證券商證券交易所會計主管專業認證班	30
	財團法人中華民國證券暨期貨市場發展基金會	企業採用 IFRS 負責人宣導會	3
稽核	財團法人中華民國證券暨期貨市場發展基金會	個資及隱私保護之內部控制因應	6
	財團法人中華民國證券暨期貨市場發展基金會	新修訂內控準則之 IFRS 稽核	6
	財團法人中華民國證券暨期貨市場發展基金會	EXCEL WORD 聯合運用暨樞紐分析	6
	中華民國內部稽核協會	策略性稽核所需之技能	6

(九)、內部控制制度執行狀況

1.內部控制制度聲明書：

訊連科技股份有限公司  
內部控制制度聲明書

日期：102年3月22日

本公司民國 101 年度之內部控制制度，依據自行檢查的結果，謹聲明如下：

- 一、本公司確知建立、實施和維護內部控制制度係本公司董事會及經理人之責任，本公司業已建立此一制度。其目的係在對營運之效果及效率(含獲利、績效及保障資產安全等)、財務報導之可靠性及相關法令之遵循等目標的達成，提供合理的確保。
- 二、內部控制制度有其先天限制，不論設計如何完善，有效之內部控制制度亦僅能對上述三項目標之達成提供合理的確保；而且，由於環境、情況之改變，內部控制制度之有效性可能隨之改變。惟本公司之內部控制制度設有自我監督之機制，缺失一經辨認，本公司即採取更正之行動。
- 三、本公司係依據「公開發行公司建立內部控制制度處理準則」(以下簡稱「處理準則」)規定之內部控制制度有效性之判斷項目，判斷內部控制制度之設計及執行是否有效。該「處理準則」所採用之內部控制制度判斷項目，係為依管理控制之過程，將內部控制制度劃分為五個組成要素：1.控制環境，2.風險評估，3.控制作業，4.資訊及溝通，及5.監督。每個組成要素又包括若干項目。前述項目請參見「處理準則」之規定。
- 四、本公司業已採用上述內部控制制度判斷項目，檢查內部控制制度之設計及執行的有效性。
- 五、本公司基於前項檢查結果，認為本公司於民國101年12月31日的內部控制制度(含對子公司之監督與管理)，包括知悉營運之效果及效率目標達成之程度、財務報導之可靠性及相關法令之遵循有關的內部控制制度等之設計及執行係屬有效，其能合理確保上述目標之達成。
- 六、本聲明書將成為本公司年報及公開說明書之主要內容，並對外公開。上述公開之內容如有虛偽、隱匿等不法情事，將涉及證券交易法第20條、第32條、第171條及第174條等之法律責任。
- 七、本聲明書業經本公司民國102年3月22日董事會通過，出席董事4人中，無人持反對意見，均同意本聲明書之內容，併此聲明。

訊連科技股份有限公司

董事長：



簽章

總經理：



簽章



2.會計師內部控制審查報告書：不適用。

(十)、最近年度及截至年報刊印日止公司及其內部人員依法被處罰、公司對其內部人員違反內部控制制度規定之處罰、主要缺失與改善情形：無。

(十一)、最近年度及截至年報刊印日止，股東會及董事會之重要決議：

1.本公司民國 101 年股東常會於 101 年 6 月 22 日於新店中信商務會館舉行。會中出席股東決議通過事項與執行情形如下：

決議通過事項	執行情形
(1).承認民國 100 年度營業報告書及決算表冊。 (2).承認民國 100 年度盈餘分派。 (3).核准修訂「公司章程案」案。 (4).核准修訂「股東會議事規則」案。 (5).核准修訂「取得或處分資產處理程序」案。	(1).101 年股東常會議事錄依法寄發予股東。 (2).公司章程已經經濟部 100 年 7 月 3 日經授商字第 10101128900 號函核准修訂公司章程變更登記。 (3).盈餘分派案 已於 101 年 8 月 31 日完成發放現金股利發放。 (4).其他議案:依規定辦理。

2.本公司民國 101 年度及截至年報刊印日止，共召開 9 次董事會，重要決議摘要如下：

屆次	會議時間	重要決議
101 年第 1 次	101 年 2 月 15 日	承認本公司 100 年度財務報表及營業報告。
101 年第 2 次	101 年 3 月 14 日	1.通過增訂內部控制制度及修訂子公司管理辦法。 2.通過修正本公司 101 年年度稽核計畫案。
101 年第 3 次	101 年 3 月 22 日	1.通過薪酬制度與經理人薪酬案及 100 年度董監酬勞及經理人紅利案。 2.通過本公司 100 年度盈餘分派案，預計每股配發現金股利 7 元。 3.通過於 101 年 6 月 22 日(星期五)上午九時整假新北市新店區中興路三段 219-2 號二樓(中信商務會館)召開本公司 101 年股東常會。 4.通過修訂本公司章程案。 5.通過修訂本公司股東會議事規則案。 6.通過修訂本公司「取得或處分資產處理程序」案。

屆次	會議時間	重要決議
101 年第 4 次	101 年 4 月 26 日	通過 101 年度經理人薪資調整案。
101 年第 5 次	101 年 8 月 1 日	1.為配合本公司現金股利發放，通過 101 年 8 月 22 日為除息基準日。 2.通過變更本公司稽核主管案，稽核主管一職由總經理室資深專案經理鄭自強接任。
101 年第 6 次	101 年 10 月 25 日	1.通過本公司 102 年年度稽核計畫案。 2.通過修訂本公司「董事會議事規範」案。 3.通過修訂本公司「資金貸與及背書保證作業程序」案。
102 年第 1 次	102 年 2 月 20 日	1.承認本公司 101 年度財務報表及營業報告。 2.通過本公司 102 年第 1 次員工認股權憑證發行及認股辦法案。
102 年第 2 次	102 年 3 月 22 日	1.通過 101 年度董監酬勞及經理人紅利案。 2.通過本公司 101 年度盈餘分派案，預計每股配發現金股利 7 元。 3.通過資本公積轉增資案，預計每仟股配發股票 60 股。 4.通過於 102 年 6 月 17 日(星期一)上午 9 時整假新北市新店區中興路三段 219-2 號 2 樓(中信商務會館)召開本公司 102 年股東常會。
102 年第 3 次	102 年 4 月 25 日	1.通過 102 年度經理人薪資調整案。 2.通過修訂本公司 102 年「員工認股權憑證發行及認股辦法」案。 3.通過本公司 101 年度「公司治理自評報告」案。

(十二)、最近年度及截至年報刊印日止董事或監察人對董事會通過重要決議有不同意見且有紀錄或書面聲明者，其主要內容：無。

(十三)、最近年度及截至年報刊印日止，與財務報告有關人士(包括董事長、總經理、會計主管、財務主管、內部稽核主管及研發主管等)辭職解任情形之彙總：無

#### 四、會計師公費資訊揭露

會計師事務所名稱	會計師姓名		查核期間	備註
資誠聯合會計師事務所	林鈞堯	周建宏	101Q1~101Q4	

金額單位：新臺幣仟元

金額級距		公費項目	審計公費	非審計公費	合計
1	低於 2,000 千元				
2	2,000 千元 (含) ~4,000 千元		3,600	560	4,160
3	4,000 千元 (含) ~6,000 千元				
4	6,000 千元 (含) ~8,000 千元				
5	8,000 千元 (含) ~10,000 千元				
6	10,000 千元 (含) 以上				

註1：公費以事務所為單位彙總計算

- (一)、給付簽證會計師、簽證會計師所屬事務所及其關係企業之非審計公費占審計公費之比例達四分之一以上或非審計公費達新台幣五十萬元以上：

金額單位：新臺幣仟元

會計師事務所名稱	會計師姓名	審計公費	非審計公費					會計師查核期間	備註
			制度設計	工商登記	人力資源	其他(註2)	小計		
資誠聯合會計師事務所	林鈞堯	3,600	0	10	0	550	560	101Q1~101Q4	
	周建宏								
資誠聯合會計師事務所	合計	3,600	0	10	0	550	560		
備註	(註2)移轉定價。								

註1：本年度本公司若有更換會計師或會計師事務所者，應請分別列示查核期間，及於備註欄說明更換原因，並依序揭露所支付之審計與非審計公費等資訊。

註2：非審計公費請按服務項目分別列示，若非審計公費之「其他」達非審計公費合計金額 25%者，應於備註欄列示其服務內容。

- (二)、更換會計師事務所且更換年度所支付之審計公費較更換前一年度之審計公費減少：無此情形。

- (三)、審計公費較前一年度減少達百分之 15 以上：無此情形。

五、更換會計師資訊：

配合資誠會計師事務所為提昇簽證與服務之品質，所定期實施之簽證會計師內部輪調與調整，自民國 102 年第 1 季財務報告起，將簽證會計師由林鈞堯及周建宏會計師變更為王照明及周建宏會計師。

六、公司之董事長、總經理、負責財務或會計事務之經理人，最近一年內曾任職於簽證會計師所屬事務所或其關係企業者：無。

七、最近年度及截至年報刊印日止，董事、監察人、經理人及持股比例超過百分之十之股東股權移轉及股權質押變動情形：

職 稱 (註 1)	姓 名	101 年度		當年度截至 102 年 4 月 18 日止	
		持有股數增 (減)數(仟股)	質押股數增 (減)數(仟股)	持有股數增 (減)數(仟股)	質押股數增 (減)數(仟股)
董事長	黃肇雄	3	無	無	無
董 事	程傑國際投資(股)公司	無	無	無	無
	代表人：張華禎	2008	無	無	無
	代表人：李鎮樟	無	無	無	無
獨立董事	洪文湘	無	無	無	無
獨立董事	陳良基	無	無	無	無
監察人	景宜投資(股)公司	無	無	無	無
	代表人：林秀慧	(200)	無	無	無
監察人	林月滿	(200)	無	無	無
監察人	陳文進	無	無	無	無
總經理	張華禎	2008	無	無	無
資深副總經理	曾維新	2	無	無	無
副總經理	馬慧嫻	(2)	無	無	無
副總經理	丘立全	(17)	無	無	無
副總經理	趙立煌	(33)	無	無	無
副總經理	雷永威	2	無	無	無
副總經理	黃鶴超	(39)	無	無	無
Chief Architect	鄒宏德	1	無	無	無
資深協理	陳品仁	無	無	無	無
資深協理	古娛君	1	無	無	無
協理	劉家瑋	無	無	無	無
資深協理	李德育	(9)	無	無	無
協理	夏啟文	1	無	無	無
協理	蕭登元	1	無	無	無
資深協理	劉楚賢	1	無	無	無
協理	彭思雯	(6)	無	無	無
協理	李協德	1	無	無	無
協理	李雅惠	無	無	無	無
協理	蘇永皓	無	無	無	無
資深協理	陳小娟	無	無	無	無

註 1：大股東係指持有本公司股份總額超過百分之十之股東。

註 2：股權移轉或股權質押之相對人為關係人者：無。

八、持股比例佔前 10 大股東間互為財務會計準則公報第 6 號關係人或為配偶、二親等以內之親屬關係之資訊：

102 年 4 月 18 日

姓名 (註 1)	本人 持有股份		配偶、未成年子女 持有股份		利用他人 名義合計 持有股份		前十大股東相互間具有財務會計準則公報第六號關係人或為配偶、二親等以內之親屬關係者，其名稱或姓名及關係。(註 3)		備註
	股數	持股比率	股數	持股比率	股數	持股比率	名稱 (或姓名)	關係	
程傑國際投資股份有限公司	7,365,000	7.81%	無	無	無	無	喜馬拉雅投資股份有限公司	採權益法評價之被投資公司	
國泰人壽保險股份有限公司	5,217,000	5.53%	無	無	無	無	無	無	
花旗(台灣)商業銀行受託保管新加坡政府投資專戶	4,905,464	5.20%	無	無	無	無	無	無	
張華禎	4,381,298	4.64%	1,676,988	2.16	無	無	程傑國際投資股份有限公司	該公司大股東	
富邦人壽保險股份有限公司	4,228,033	4.48%	無	無	無	無	無	無	
喜馬拉雅投資股份有限公司	4,122,262	4.37%	無	無	無	無	程傑國際投資股份有限公司	對公司之投資採權益法評價之投資者	
花旗(台灣)商業銀行受託保管新加坡金管局委託新加坡政府投資專戶	1,761,547	1.87%	無	無	無	無	無	無	
群益馬拉松基金專戶	1,758,000	1.86%	無	無	無	無	無	無	
復華中小精選基金專戶	1,700,000	1.80%	無	無	無	無	無	無	
中國信託商銀受張華禎信託財產專戶	1,600,539	1.70%	無	無	無	無	無	無	

註 1：應將前十名股東全部列示，屬法人股東者應將法人股東名稱及代表人姓名分別列示。

註 2：持股比例之計算係指分別以自己名義、配偶、未成年子女或利用他人名義計算持股比率。

註 3：將前揭所列示之股東包括法人及自然人，應揭露彼此間之關係。

九、公司之董事、監察人、經理人及公司直接或間接控制之事業對同一轉投資事業之持股數，並合併計算綜合持股比例：

單位：股；%

轉投資事業(註)	本公司投資		董事、監察人、經理人及直接或間接控制事業之投資		綜合投資	
	股數	持股比例	股數	持股比例	股數	持股比例
CyberLink.Com Corp.	4,000,000	100%	無	無	4,000,000	100%
CyberLink Europe B.V.	1,500,000	100%	無	無	1,500,000	100%
訊連投資(股)公司	12,000,000	100%	無	無	12,000,000	100%
CyberLink International Technology Corp.	2,000,000	100%	無	無	2,000,000	100%
CyberLink Inc.	1,900	100%	無	無	1,900	100%

註：係公司之長期投資

## 肆、募資情形

### 一、資本及股份

#### (一)、公司股本來源：

##### 1.股本來源：

年月	發行價格	核定股本 (單位:仟元;仟股)		實收股本 (單位:仟元;仟股)		備註		
		股數	金額	股數	金額	股本來源	以現金以外之財產抵充股款者	其他
87.09	18.53 元	25,000	250,000	7,000	70,000	現金	無	無
88.05	10 元	25,000	250,000	8,400	84,000	盈餘轉增資	無	無
88.05	10 元	25,000	250,000	11,900	119,000	資本公積轉增資	無	無
89.08	10 元	25,000	250,000	17,850	178,500	盈餘轉增資	無	無
89.08	10 元	25,000	250,000	19,314	193,137	資本公積轉增資	無	無
89.08	10 元	25,000	250,000	20,000	200,000	員工紅利轉增資	無	無
90.01	210 元	25,000	250,000	22,685	226,850	現金增資	無	89年11月1日台財證(一)第88178號及89年12月4日台財證(一)第97357號
90.06	10 元	100,000	1,000,000	34,027.5	340,275	資本公積轉增資	無	90年5月30日台財證(一)第133405號
90.06	10 元	100,000	1,000,000	35,330	353,300	員工紅利轉增資	無	90年5月30日台財證(一)第133405號
91.06	10 元	100,000	1,000,000	48,710	487,100	盈餘、員工紅利及資本公積轉增資	無	91年6月27日台財證(一)第0910135184
92.03	90 元	100,000	1,000,000	48,713	487,133	可轉換公司債轉成現股	無	92年8月29日經授商字第09201260800
92.06	10 元 74.3 元	100,000	1,000,000	59,197	591,971	盈餘、員工紅利轉增資及可轉換公司債轉成現股	無	92年6月20日台財證(一)第0920127506
92.09	74.3	100,000	1,000,000	60,709	607,093	可轉換公司債轉成現股	無	92年09月15日經授商字第09201269190號
92.11	74.3	100,000	1,000,000	63,371	633,714	可轉換公司債轉成現股	無	92年11月12日經授商字第09201312100號

年月	發行價格	核定股本 (單位:仟元;仟股)		實收股本 (單位:仟元;仟股)		備註		
		股數	金額	股數	金額	股本來源	以現金以外 之財產抵充 股款者	其他
93.02	74.3	100,000	1,000,000	67,764	677,642	可轉換公司債 轉成現股	無	93年2月23日 經授商字 09301027310號
93.05	74.3	100,000	1,000,000	68,521	685,219	可轉換公司債 轉成現股	無	93年5月6日 經授商字第 09301077220號
93.07	74.3	100,000	1,000,000	68,538	685,381	可轉換公司債 轉成現股	無	93年7月29日 經授商字第 09301132540號
93.10	74.3	100,000	1,000,000	84,861	848,606	盈餘、員工紅利 轉增資及可轉 換公司債轉成 現股	無	93年10月19 日經授商字第 09301197590號
94.07	58.6~62.2	101,000	1,010,000	85,740	857,395	可轉換公司債 轉成現股及員 工認股權之行 使	無	94年7月14日 經授商字第 09401124820號
94.10		140,000	1,400,000	96,651	966,518	盈餘、員工紅利 及轉增資	無	94年10月6日 經授商字第 09401195800號
94.12	48.3~65.1	140,000	1,400,000	97,215	972,150	員工認股權之 行使	無	94年12月13 日經授商字第 09401256770號
95.4	48.3~65.1	140,000	1,400,000	97,479	974,793	員工認股權之 行使	無	95年4月28日 經授商字第 09501078040號
95.9	48.3~54.0	140,000	1,400,000	97,798	977,982	員工認股權之 行使	無	95年9月15日 經授商字第 09501207510號
95.10	41.1~46.4	140,000	1,400,000	102,347	1,023,471	盈餘、員工紅利 及轉增資	無	95年10月2日 經授商字第 09501222330號
95.11	41.1~46.4	140,000	1,400,000	102,613	1,026,128	員工認股權之 行使	無	95年11年10 經授商字第 09501253910號
96.4	41.1~46.4	140,000	1,400,000	102,833	1,028,333	員工認股權之 行使	無	96年4月10日 經授商字第 09601070800號
96.5	41.1~46.4	140,000	1,400,000	102,867	1,028,667	員工認股權之 行使	無	96年5月22經 授商字第 09601103860號
96.8	41.1~46.4	140,000	1,400,000	103,146	1,031,462	員工認股權之 行使	無	96年8月24經 授商字第 09601207310號



年月	發行 價格	核定股本 (單位:仟元;仟股)		實收股本 (單位:仟元;仟股)		備註		
		股數	金額	股數	金額	股本來源	以現金以外 之財產抵充 股款者	其他
96.9		140,000	1,400,000	107,029	1,070,294	盈餘、員工紅利 及轉增資	無	96年9月29日經 授商字第 09601239270號
96.11	33.1~38.3	140,000	1,400,000	107,039	1,070,391	員工認股權之 行使	無	96年11月14日經 授商字第 09601277520號
97.3	33.1~38.3	140,000	1,400,000	107,225	1,072,253	員工認股權之 行使	無	97年3月6日經 授商字第 09701054930號
97.4	33.1~38.3	140,000	1,400,000	107,474	1,074,743	員工認股權之 行使	無	97年5月15日經 授商字第 09701112980號
97.7	33.1~38.3	140,000	1,400,000	107,516	1,075,159	員工認股權之 行使	無	97年8月25日經 授商字第 09701213670號
97.9		140,000	1,400,000	112,278	1,122,780	盈餘、員工紅利 及轉增資	無	97年10月1日經 授商字第 09701251350號
98.3	24.4~29.2	140,000	1,400,000	112,633	1,126,335	員工認股權之 行使	無	98年03月12日經 授商字第 09801046520號
98.4	24.4~29.2	140,000	1,400,000	112,952	1,129,516	員工認股權之 行使	無	98年05月15日經 授商字第 09801096950號
98.8	24.4~29.2	140,000	1,400,000	113,125	1,131,250	員工認股權之 行使	無	98年08月06日經 授商字第 09801176600號
98.9		140,000	1,400,000	115,596	1,155,964	盈餘、員工紅利 及轉增資	無	98年09月25日經 授商字第 09801221850號
98.11	21.2	140,000	1,400,000	115,627	1,156,267	員工認股權之 行使	無	98年11月11日經 授商字第 09801262570號
99.3	21.2	140,000	1,400,000	115,705	1,157,048	員工認股權之 行使	無	99年03月16日經 授商字第 09901049760號
99.4	21.2~101.6	140,000	1,400,000	115,924	1,159,243	員工認股權之 行使	無	99年05月18日經 授商字第 09901101630號
99.6	21.2	161,000	1,610,000	116,305	1,163,045	員工認股權之 行使	無	99年08月26日經 授商字第 09901193810號
99.10		161,000	1,610,000	117,684	1,176,837	盈餘、員工紅利 及轉增資	無	99年10月01日經 授商字第 09901221660號

年月	發行價格	核定股本 (單位:仟元;仟股)		實收股本 (單位:仟元;仟股)		備註		
		股數	金額	股數	金額	股本來源	以現金以外 之財產抵充 股款者	其他
100.3	94.1	161,000	1,610,000	117,740	1,177,398	員工認股權之 行使	無	100年04月15 日經授商字第 10001075100號
100.8	54.8	161,000	1,610,000	117,899	1,178,990	員工認股權之 行使	無	100年08月24 日經授商字 10001197630號
100.8		161,000	1,610,000	94,351	943,507	現金減資	無	100年08月24 日經授商字 10001197630號

## 2. 股份種類

單位：仟股

股份種類	核定股本			備註
	流通在外股份(註)	未發行股份	合計	
記名式普通股	94,351	65,649	161,000	

註：本公司股票屬上市股票。

## 3. 總括申報制度相關資訊：無。

### (二)、股東結構

102年4月18日

股東結構 數量	政府機構	金融 機構	其他法人	個人	外國機構 及外國人	庫藏 股	合計
人數	3	6	89	11,825	127	0	12,050
持有股數	2,304,000	5,474,470	31,449,289	40,178,834	14,944,158	0	94,350,751
持股比例%	2.44	5.80	33.33	42.59	15.84	0.00	100.00

說明：外國機構及外國人所持有之本公司股份中，並無由大陸地區人民來臺投資許可辦法第3條所規定之大陸地區人民、法人、團體、其他機構或其於第三地區投資之公司持有本公司股份之情形。

註：第一上市(櫃)公司及興櫃公司應揭露其陸資持股比例；陸資係指大陸地區人民來臺投資許可辦法第3條所規定之大陸地區人民、法人、團體、其他機構或其於第三地區投資之公司。

(三)、股權分散情形：

1. 普通股：

102年4月18日

持 股 分 級	股東人數	持有股數	持股比例%
1 ~ 999	6,302	1,917,418	2.03
1,000 ~ 5,000	4,392	9,255,148	9.81
5,001 ~ 10,000	682	5,099,441	5.40
10,001 ~ 15,000	214	2,633,521	2.79
15,001 ~ 20,000	123	2,144,397	2.27
20,001 ~ 30,000	107	2,574,156	2.73
30,001 ~ 40,000	55	1,946,459	2.06
40,001 ~ 50,000	24	1,075,117	1.14
50,001 ~ 100,000	68	4,725,667	5.01
100,001 ~ 200,000	35	5,032,694	5.33
200,001 ~ 400,000	17	4,741,168	5.03
400,001 ~ 600,000	9	4,314,191	4.57
600,001 ~ 800,000	4	2,970,449	3.15
800,001 ~ 1,000,000	4	3,461,264	3.67
1,000,001 以上	14	42,459,661	45.01
合 計	12,050	94,350,751	100.00

2. 特別股:無。

(四)、主要股東名單：股權比例達百分之5以上之股東或股權比例占前10名之股東名稱、持股數額及比例

102年4月18日

主要股東名稱	股份	持有股數 (股)	持股比例(%)
程傑國際投資股份有限公司		7,365,000	7.81%
國泰人壽保險股份有限公司		5,217,000	5.53%
花旗(台灣)商業銀行受託保管新加坡政府投資專戶		4,905,464	5.20%
張華禎		4,381,298	4.64%
富邦人壽保險股份有限公司		4,228,033	4.48%
喜馬拉雅投資股份有限公司		4,122,262	4.37%
花旗(台灣)商業銀行受託保管新加坡金管局委託新加坡政府投資專戶		1,761,547	1.87%
群益馬拉松基金專戶		1,758,000	1.86%
復華中小精選基金專戶		1,700,000	1.80%
中國信託商銀受張華禎信託財產專戶		1,600,539	1.70%

(五)、最近二年度每股市價、淨值、盈餘、股利及相關資料。

單位：新台幣元

項目		年度	100 年度	101 年度	當年度截至 102 年 3 月 31 日(註 8)
每股市價 (註 1)	最高		112.00	112.00	97.5
	最低		56.80	62	89.1
	平均		80.72	92.83	93.7
每股淨值	分配前		51.30	50.81	52.56
	分配後(註 2)		44.30	43.81(註 9)	-
每股盈餘 (註 3)	加權平均股數		108,995 仟股	94,351 仟股	94,351 仟股
	每股調整前 盈餘調整後		6.11	6.90	2.10
			無	無	無
每股股利	現金股利		7.0	7.0(註 9)	無
	無償配股 盈餘配股 資本公積配股		無	無	無
			無	無	無
	累積未付股利(註 4)		無	無	無
投資 報酬 分析	本益比(註 5)		13.21	13.45	無
	本利比(註 6)		11.53	13.26(註 9)	無
	現金股利殖利率(註 7)		8.67	7.54(註 9)	無

註 1：列示各年度最高及最低市價，並按各年度成交值與成交量計算各年度平均市價。

註 2：請以年底已發行之股數為準並依據次年度股東會決議分配之情形填列。

註 3：如有因無償配股等情形而須追溯調整者，應列示調整前及調整後之每股盈餘。

註 4：權益證券發行條件如有規定當年度未發放之股利得累積至有盈餘年度發放者，應分別揭露截至當年度止累積未付之股利。

註 5：本益比=當年度每股平均收盤價/每股盈餘。

註 6：本利比=當年度每股平均收盤價/每股現金股利。

註 7：現金股利殖利率=每股現金股利/當年度每股平均收盤價。

註 8：每股淨值及每股盈餘應填列截至年報刊印日止，最近一季經會計師查核（核閱）之資料；其餘欄位應填列截至年報刊印日止之當年度資料。

註 9：民國 101 年度盈餘分配案業經 102.03.22 董事會通過，尚待股東會決議。

(六)、公司股利政策及執行狀況：

1. 公司章程所訂之股利政策：

本公司經營高科技之軟體相關產業，正處於成長期，為配合產業整體環境與特性暨配合公司永續經營、追求股東長期利益之目標，本公司將考量股利發放年度之實際營運狀況與次一年度之資本預算規劃進行股東股利之分配，並以股票股利與現金股利相互搭配為原則，現階段現金股利之分配以不低於年度股利分配之百分之廿為原則，惟因公司有重大之資本支出等計劃，得經股東會同意後，現金股利之分配可低於年度股利百分之廿，年度股利分配議案經提請股東會決議後分派之。

本公司年度總決算，如有盈餘，應先彌補歷年虧損及依法提繳營利事業所得稅，再依下列順序分配之：

(1)、提列法定盈餘公積百分之十。法定盈餘公積已達公司資本總額時不在此限。

- (2)、依證交法規定提列特別盈餘公積。
- (3)、董事、監察人酬勞就減除(1)至(2)規定數額後之剩餘數提撥不高於百分之一·五。
- (4)、餘額加計累積未分配盈餘數為員工紅利及股東紅利，除保留部分於以後年度再行決議分配外，其分配原則為員工紅利不低於員工紅利及股東紅利合計數之百分之三。員工紅利之分派得以現金或股票方式發放；員工股票紅利分派之對象得包含本公司及子公司正式編制內之全職員工。
- 本公司年度股東紅利分配，以不低於當年度稅後盈餘彌補歷年虧損、提列法定盈餘公積及特別盈餘公積後餘額之百分之五十為原則。

2.本年度擬議股利分配之情形：(經董事會通過，尚未經股東會同意)  
本公司102年3月22日董事會決議通過101年度之盈餘分配案如下：

盈餘分派表  
民國101年度

單位：新台幣元

項 目	金 額	
	小 計	合 計
期初未分配盈餘		630,673,148
加：本年度稅後淨利	651,347,007	
減：提列10%法定盈餘公積	65,134,701	
減：提列特別盈餘公積	45,772,669	
本年度可供分配盈餘		540,439,637
累積可供分配盈餘		1,171,112,785
分配項目：		
普通股現金股利(每股7元)	660,455,257	
分配項目合計		660,455,257
期末未分配盈餘		510,657,528
附註：		
配發員工紅利(現金)		58,621,231 元
配發董監事酬勞		8,106,595 元

說明：

- 1.本次股東每股配息金額7元，係依截至102年3月21日止本公司流通在外股數計94,350,751股估算之。
- 2.配發董監事酬勞8,106,595元(當年度可供分配盈餘之1.5%)。與原估列之董監事酬勞8,793,185元，差異數為686,590元。該差異金額待股東會通過後以會計估計變動處理，列為102年度損益。

- 3.依財政部 87 年 4 月 30 日台財稅第 871941343 號函規定，本次盈餘優先分配 101 年度盈餘，若有不足部分，則依盈餘產生之年度，採後進先出之順序分配之。
- 4.101 年度之股東股利總額合計為每股配發現金股利 7 元，故符合本公司股利政策中現階段現金股利之分配以不低於年度股利分配之 20% 之原則。
- 5.惟若因買回本公司股份或員工執行員工認股權等情事，致股本總額發生變化而調整股東配息率時，擬提請股東會授權董事會辦理變更相關事宜，屆時將另行公告。
- 6.現金股利俟股東會通過後，授權董事會另訂除息基準日分派之。

(七)、本年度擬議之無償配股對公司營運績效及每股盈餘之影響：本公司民國 102 年度之財務預測無需公開，故不適用。

(八)、員工分紅及董事、監察人酬勞：

1.公司章程所載員工分紅及董事、監察人酬勞之成數或範圍

本公司經營高科技之軟體相關產業，正處於成長期，為配合產業整體環境與特性暨配合公司永續經營、追求股東長期利益之目標，本公司將考量股利發放年度之實際營運狀況與次一年度之資本預算規劃進行股東股利之分配，並以股票股利與現金股利相互搭配為原則，現階段現金股利之分配以不低於年度股利分配之百分之廿為原則，惟因公司有重大之資本支出等計劃，得經股東會同意後，現金股利之分配可低於年度股利百分之廿，年度股利分配議案經提請股東會決議後分派之。

本公司年度總決算，如有盈餘，應先彌補歷年虧損及依法提繳營利事業所得稅，再依下列順序分配之：

- (1)、提列法定盈餘公積百分之十。法定盈餘公積已達公司資本總額時不在此限。
- (2)、依證交法規定提列特別盈餘公積。
- (3)、董事、監察人酬勞就減除(1)至(2)規定數額後之剩餘數提撥不高於百分之一·五。
- (4)、餘額加計累積未分配盈餘數為員工紅利及股東紅利，除保留部分於以後年度再行決議分配外，其分配原則為員工紅利不低於員工紅利及股東紅利合計數之百分之三。員工紅利之分派得以現金或股票方式發放；員工股票紅利分派之對象得包含本公司及子公司正式編制內之全職員工。

本公司年度股東紅利分配，以不低於當年度稅後盈餘彌補歷年虧損、提列法定盈餘公積及特別盈餘公積後餘額之百分之五十為原則。

2. 本期估列員工紅利及董事、監察人酬勞金額之估列基礎、配發股票紅利之股數計算基礎及實際配發金額若與估列數有差異時之會計處理。

本公司民國 101 年度員工紅利及董監酬勞金額之估列係以 101 年度之稅後淨利扣除法定盈餘公積為基礎，訂定 10% 認列員工分紅費用及 1.5% 認列董事、監察人酬勞。

配發員工股票紅利之發行股數以股東會前一日收盤價並考量除權除息之影響為計算基礎計算之，計算不足一股之員工紅利以現金發放。

年度終了後，董事會決議發放之員工紅利及董事、監察人酬勞金額與財務報告原估列金額有重大變動，即其變動金額達證券交易法施行細則第 6 條規定重編財務報告之標準者（金額在新臺幣 1 仟萬元以上，且達原決算營業收入淨額 1% 或實收資本額 5% 以上者），應重編財務報告；若變動金額未達重編財務報告之標準者，得依會計估計變動處理，列為 102 年度損益。股東會決議之盈餘分配案若員工紅利及董事、監察人酬勞金額有變動，其差異金額應依會計估計變動處理，列為 102 年度損益，不影響原已承認之財務報告案。

3. 董事會通過之擬議配發員工分紅等資訊：

- (1)、本公司於 102 年 3 月 22 日經董事會通過配發員工紅利 58,621,231 元（員工現金紅利 58,621,231 元）前述金額與 101 年度估列金額一致；董事、監察人酬勞 8,106,595 元與原估列之董監事酬勞 8,793,185 元，差異數為 686,590 元。該差異金額待股東會通過後以會計估計變動處理，列為 102 年度損益。
- (2)、經考慮擬議配發員工紅利及董事、監察人酬勞後之設算每股盈餘 6.90 元。

4. 前一年度員工分紅及董事、監察人酬勞之實際配發情形：

	前一年度(100 年度)			
	股東會決議實際配發數	財報認列數	差異數	差異原因
一、配發情形：				
(一)員工紅利	59,898,950 元	59,898,950 元	-	因實際盈餘分配受特別盈餘公積迴轉之影響，導致可供分配盈餘有變動之故。
1.員工現金紅利	59,898,950 元			
2.員工股票紅利	0 元			
(1)股數	0 股			
(2)金額	0 元			
(3)股價	元			
(二)董監事酬勞	9,377,859 元	8,984,842 元	393,017	
二、每股盈餘相關資訊：				
1.原每股盈餘	6.11 元		-	-
2.設算每股盈餘	6.11 元			

(九)公司買回本公司股份情事：無此情事。

二、公司債之辦理情形：不適用。

三、特別股：不適用。

四、海外存託憑證：不適用。

#### 五、員工認股權憑證

- 1.民國 95 年 4 月本公司報經金管會核准發行員工認股權憑證(金管會核准文號為 95.4.20 金管證一 0950113335)，是項憑證發行總額為 2,800,000 單位，每單位得認購股數為壹股，計得認購普通股 2,800 仟股，並以發行新股為履約方式。認股價格係以發行當日本公司之收盤價格為認股價格，若當日收盤價格低於面額時，則以普通股股票面額為認股價格。認股人自被授予員工認股權憑證屆滿 2 年後，可依本公司「員工認股權憑證發行及認股辦法」行使認股。
- 2.民國 98 年 4 月本公司報經金管會核准發行員工認股權憑證(金管會核准文號為 98.4.10 金管證一字第 0980014321 號)，是項憑證發行總額為 3,000,000 單位，每單位得認購股數為壹股，計得認購普通股 3,000,000 仟股。以發行新股為履約方式。認股價格係以發行當日本公司之收盤價格為認股價格。認股人自被授予員工認股權憑證屆滿 2 年後，可依本公司「員工認股權憑證發行及認股辦法」行使認股權。
- 3.民國 99 年 11 月本公司報經金管會核准發行員工認股權憑證(金管會核准文號為 99.12.13 金管證發字第 0990068908 號)，是項憑證發行總額 7,000,000 單位，每單位得認購股數為壹股，計得認購普通股 7,000,000 仟股。以發行新股為履約方式。認股價格係以發行當日本公司之收盤價格為認股價格。認股人自被授予員工認股權憑證屆滿 2 年後，可依本公司「員工認股權憑證發行及認股辦法」行使認股權。



本公司員工認股權憑證辦理情形如下：

(一)、員工認股權憑證辦理情形

102年4月18日

員工認股權憑證種類	第7次(期)員工認股權憑證	第8次(期)員工認股權憑證	第9次(期)員工認股權憑證
申報生效日期	95.4.20	98.4.10	99.12.13
發行(辦理)日期	96.1.30	98.11.18	100.8.22
發行單位數	440,000	1,708,000	2,405,000
增發單位數	(92,056)	(606,413)	(504,288)
合計發行單位數	347,944	1,101,587	1,900,712
發行得認購股數占已發行股份總數比率	0.37%	1.17%	2.04%
認股存續期間	7年	7年	7年
履約方式	發行新股	發行新股	發行新股
限制認股期間及比率(%)	屆滿2年可執行百分之50,屆滿3年可執行百分之75,屆滿4年可全部執行	屆滿2年可執行百分之50,屆滿3年可執行百分之75,屆滿4年可全部執行	屆滿2年可執行百分之50,屆滿3年可執行百分之75,屆滿4年可全部執行
已執行得股數	222,289	0	0
已認股金額	22,164,008	0	0
未執行認股數量	125,655	1,101,587	1,900,712
未執行認股者其每股認購價格	98.2	130.3	67.7
未執行認股數量占已發行股份總數比率(%)	0.13%	1.17%	2.01%
對股東權益影響	無	無	無

(二)、取得員工認股權憑證之經理人及取得認股權憑證可認股數前 10 大員工之姓名、取得及認購情形：

102 年 4 月 24 日

職稱 (註 1)	姓名	取得認股 數量	取得認股 數量占已 發行股份 總數 %	已執行			未執行				
				認股數 量	平均認 股價格	認股金額	認股數 量	平均認 股價格	認股金額	認股數 量占已 發行股份 總數 %	
董事長	黃肇雄										
副董事長	張華楨										
總經理	曾維新										
副總經理	吳 XX(註 A)										
副總經理	馬慧嫻										
副總經理	丘立全										
副總經理	趙立煌										
副總經理	雷永威										
副總經理	黃鶴超										
Chief Architect	鄒宏德										
資深協理	陳品仁	4,577,672	4.85%	2,126,760	46.46	98,813,153	2.25%	2,438,765	90.65	221,462,392	2.59%
資深協理	古媒君										
協理	劉家璋										
資深協理	李德育										
協理	夏啟文										
協理	蕭登元										
資深協理	劉楚賢										
協理	彭思雯										
協理	李協德										
協理	李雅惠										
協理	蘇永皓										
資深協理	陳小娟										

註 1：包括經理人及員工（已離職或死亡者，應予註明），應揭露個別姓名及職稱，但得以彙總方式揭露其取得及認購情形。

註 A：吳 XX 先生於 101.7.31 離職

六、限制員工權利新股辦理情形：無此情形。

七、併購或受讓其他公司股份發行新股辦理情形：無此情形。

八、資金運用計劃執行情形：

截至年報刊印日之前一季止，前各次發行或私募有價證券尚未完成或最近三年內已完成且計畫效益尚未顯現者：無此情形。

## 伍、營運概況

### 一、業務內容

#### (一)、業務範圍

##### 1. 所營業務之主要內容

- (1)、電腦週邊設備及軟體、硬體之研發設計及銷售業務。
- (2)、電腦週邊設備設計、電路板之設計及維修業務。
- (3)、電腦電子機械設備、圖書買賣之業務。
- (4)、前各項產品之進出口貿易業務。
- (5)、電腦電子資訊系統規劃及其諮詢顧問業務。
- (6)、I401010 一般廣告服務業。
- (7)、I501010 產品設計。
- (8)、ZZ99999 除許可業務外，得經營法令非禁止或限制之業務。

##### 2. 公司目前之商品(服務)項目及其營業比重

###### (1). 全球合併

單位：%

產品種類/年度	100 年度	101 年度	102 年度 第一季
影音娛樂	68	65	52
數位創作及其他	32	35	48
合計	100	100	100

###### (2). 台灣母公司

單位：%

產品種類/年度	100 年度	101 年度	102 年度 第一季
影音娛樂	59	54	49
數位創作及其他	41	46	51
合計	100	100	100

##### 3. 公司目前之主要商品（服務）項目：

本公司產品可分為三大類如下：

###### (1). 數位影音系列 - Media Entertainment 系列軟體，包括

- PowerDVD
- PowerCinema
- Play Movie
- SoftDMA
- MediaShow

###### (2). 數位影音系列 - Media Creation 系列軟體，包括

- PowerDirector
- PhotoDirector
- Power2Go

- LabelPrint
- YouCam
- PowerRecover
- PowerProducer
- MediaEspresso
- InstantBurn
- PowerBackup
- YouPaint
- YouMemo

(3).Device 應用，包括

- PowerDVD Mobile
- PowerDirector Mobile
- PowerDVD Remote

4. 計劃開發之新產品、服務

本公司在接連推出多項產品後，目前在數位影音多媒體解決方案之發展已領先全球同業。本公司將持續投入人力開發相關新技術及新產品，以保持本公司的現有優勢。本公司對新產品之研究開發計劃如后：

項目	預期完成時間	項目說明			
102 年研發計畫	102 年	除了既有產品的持續升級及新產品之開發外，102年度研究計劃主要重點在於針對行動裝置影音軟體、專業影音編輯、高解析(4K)電視、H.265及多媒體雲端服務之相關技術之開發。 以下為研發計畫及預計投入之研發費用詳細之計畫時程及詳細內容：			
		研發計畫	預計研發時程	所需經費	未來影響研發成果因素
		專業影音編輯相關技術之開發	102 年全年	60,000 (仟元)	1.是否有足夠的優質研發人力 2.客戶的需求及市場變化 3.其他競爭廠商產品開發進程
		行動裝置影音軟體相關技術之開發	102 年全年	20,000 (仟元)	
		3D 影音編輯相關技術之開發	102 年全年	15,000 (仟元)	
		多媒體雲端服務相關技術之開發	102 年全年	80,000 (仟元)	
其他新產品與新技術開發	102 年全年	40,000 (仟元)			

(二)、產業概況

1. 產業之現況與發展

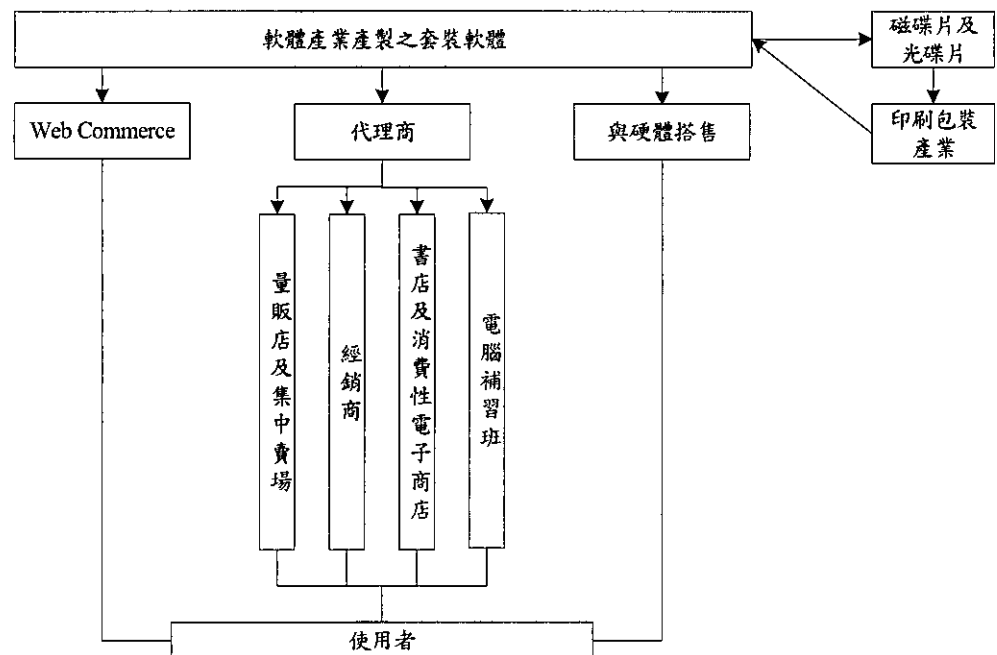
資訊軟體業是指以資訊系統或軟體從事增值服務之行業，依提供產品與服務業務型態之不同可分為套裝軟體(電腦軟體)、轉鑰匙

統、系統整合、專案服務、網路服務與處理服務。本公司所生產之產品與服務範圍，係屬資訊軟體產業中之套裝軟體。而套裝軟體係指已開發完成的軟體，使用者安裝後就可使用之軟體產品，又細分為系統軟體與應用軟體兩大類，例如作業系統、資料庫、防毒軟體、文書處理、簡報繪圖、試算表、會計進銷存等。

二十一世紀知識經濟革命改變人類生活，而當今電腦業的重心從硬體生產轉向軟體研發更是全球性的趨勢。本公司主要產品在多媒體產業中屬個人應用軟體類，主要市場在國外，且國內外亦無研究機構對此部分之產值做研究。惟此產品主要應用於個人電腦，故與PC市場息息相關，而依據全球知名市調機構IDC的統計報告，2012年全球PC出貨量為三億五千一百萬台，預估今年(2013年)全球PC市場約為三億四六仟佰萬台，並估計以每年1.9%的年增率成長至2017年的三億八仟二佰萬台，PC市場本身的增長及新興硬體裝置如平板電腦及智慧型手機的風行，加上一般消費者在各式平台上影音功能的需求，都提供訊連極有利的成長動能。

## 2. 產業上、中、下游之關聯性

本公司屬資訊軟體服務業中套裝軟體研發及銷售之公司，軟體產品產生的過程乃為創意構思與專業技術之結合，並透過完整之商品化規劃，以推出能滿足甚而創造消費者需求且具市場性之軟體產品，而公司所屬之產業領域並無明確之上、中、下游關聯性，軟體產品研發完成後，除以無實體形式授權消費者及硬體廠商下載安裝，亦可透過一般之製造儲存媒體廠商大量複製，並由印刷廠包裝完成後之實體產品，經由與硬體搭售、零售市場通路或網際網路等方式銷售。



### 3. 產品之各種發展趨勢

#### (1). 數位影音多媒體解決方案

近年來消費者透過如數位相機、數位錄相機、手機等裝置擷取累積大量的個人影音內容，而個人電腦不斷提升的硬體效能及儲存容量，提供消費者一個存放、管理及欣賞個人數位內容的最佳環境，再搭配網路應用的日益普及與便利，消費者更可進一步將影音內容傳送至不同的數位產品上觀賞或上傳至網路與他人分享，如此蓬勃的應用，推升了影音相關軟體的需求。此外提供電視、影片、照片及音樂欣賞等整合性軟體也多所見於個人電腦上，充分反應今日個人電腦所呈現的多樣影音娛樂的面貌。

本公司多年來不斷深耕數位多媒體影音領域，提供數位影音內容的擷取、編輯、製作、燒錄、播放至分享等全方位解決方案，支援的數位內容更由類比跨至數位，由標準解析(Standard definition)至高畫質解析(High definition)，由 DVD 延伸至藍光(Blu-ray)、3D 甚至最新 UV(UltraViolet)規格，訊連科技一路累積了許多寶貴且深具國際競爭力的技術與產品；而透過家庭網路的日益普及，消費者的各式數位硬體裝置得以建立連結性，大量的數位影音內容在不同的硬體間流動分享，訊連也不斷致力於強化影音軟體的網路連結及分享的功能，提供解決方案將個人電腦化身為數位家庭的影音娛樂中樞，更賦予影音娛樂強大的移動性(mobility)。除了在個人電腦上，訊連陸續推出平板電腦及智慧型手機上的影音產品，如 PowerDVD Mobile、PowerDVD Remote、「威力導演行動版」、YouCam Mobile 等。另本公司數位家庭的解決方案已通過 DLNA 技術認證，訊連 SoftDMA 及 MediaServer 等軟體，可讓消費者透過 UPnP 的家庭網路，將個人電腦上的數位影音內容傳送(stream)至家中的其它裝置上觀賞。

#### (2). 高解析解決方案，完整到位

為追求消費者影音享受的極致體驗，市場上各式高畫質高解析的影片規格推陳出新，訊連秉持在研發技術及產品規格的領先和專注，一向率先推出最新規格的支援，從藍光(Blu-ray)、3D、乃至最新一代 4K 超高畫質影片，訊連科技研發最先進技術，並以尖端的科技完整支援各種高解析度影片及音訊格式，從擷取、編輯、製片、燒錄及播放功能一應俱全，提供消費者各式影音的完美解決方案。產品包括「PowerDVD」支援藍光光碟、藍光 3D 及最新 4K 超高畫質影片的播放，「威力導演」支援各式高解析影片之編輯，如 HD、3D、及 4K Ultra HD 等，「威力製片」支援藍光光碟、3D 光碟；「威力酷燒」支援藍光光碟燒錄，「訊連科技 InstantBurn」支援藍光光碟直接燒錄。

### (3). 電腦與消費性產品匯流，比功能、更比使用者經驗

電腦與消費性電子產品匯流，及更人性化的使用介面，是未來產業發展趨勢。過去，高科技產品在操作上是有難度的，使用族群也自然區隔為科技玩家的天下，訊連科技在軟體研發的宗旨，不只在要提供更好的品質及功能，在產品的直覺化與人性化的開發上更是不遺餘力，不斷保持推陳出新，以確保訊連在國際市場的品牌地位。以「威力導演」而言，不但在技術上，軟體能夠自動把拍攝影片時的晃動去除，或是把背景雜訊消除等，在使用操作上，也努力達到讓每位消費者在沒有操作手冊的狀況下，也能輕易完成影片創作的目標；並四度榮獲 PCMagazine 編輯推薦大賞獎。「威力百科」除了穩定性佳，燒錄光碟更加快速，能夠播放任何藍光光碟，並擁有最佳的影片編輯功能，因此也得到在媒體軟體套件項目中的編輯推薦獎。

### (4). 3D 全新影音娛樂全新視覺感動

過去受制於昂貴的硬體價格、相關資訊匱乏及缺少主流廠商的推動，3D 的應用通常是極為專業或研究性質極高的，一般消費者除了偶爾在電影院觀賞 3D 電影外，接觸 3D 相關應用的機會並不多，但今日隨著藍光光碟聯盟 (Blue-Ray Disc Association) 進軍 3D 影像領域、主流電影製作公司開始重視 3D 電影的市場及相關軟硬體廠商的投入，帶動了一般消費者對 3D 應用的期待，我們預期在個人電腦硬體規格不斷提升及藍光光碟機的普及下，訊連科技將提供使用者在個人電腦上享受最新穎且操作最友善的 3D 影音娛樂，包括藍光 3D 電影的欣賞，以及將一般 2D DVD 電影轉換成 3D 影片的功能及播放，讓 3D 的應用進一步走入家庭成為更貼近消費者的新世代影音娛樂。

### 4. 產品之競爭情形

本公司主要產品係多媒體影音軟體，是台灣少數世界級影音軟體的領導品牌，主力產品 PowerDVD、PowerCinema、PowerDirector、Media Suite、PowerProducer、YouCam、Power2Go 及 Medi@Show 等產品，應用面橫跨數位家庭娛樂各方面，從影音播放、編輯、製作、燒錄、備份的多媒體影音全功能應用。而銷售方面除搭配硬體如 PC、Notebook、燒錄機、圖像卡、電視擷取卡、數位錄影機及數位相機等搭售模式外，同時以自有品牌於全球各大市場及網路銷售，達到全方位銷售之佈局。而在此波平板電腦浪潮中，本公司更以領先的研發技術及穩健之財務積極投入 Android 及 Windows 8 Modern 平台的多媒體應用與開發，擴大公司之競爭力，使本公司在此領域之領先地位更穩固。

(三)、技術與研發概況：

1.最近年度及截至年報刊印日止投入之研究發展費用：

單位：新台幣仟元；%

年度	研究發展費用金額	佔營業收入比例(%)
101	510,188	15
102年截至年報刊印日(第一季)	138,358	22

說明：本表資料係經會計師查核簽證或核閱之合併財務資料。

2.最近年度及截至年報刊印日止之研發成果：

年度	研發成果
101年度	本公司101年度已完成多項新產品開發及版本升級，包括：MediaEspresso 6.5、威力百科 10、PowerDVD 12、PowerDVD Remote 3、PhotoDirector 3、PowerDirector 10、魅力四射6、威力導演11、ColorDirector、PhotoDirector 4、AudioDirector、YouCam Mobile、威力導演11、PowerDVD Mobile等產品，並正式在市場上行銷。推出多項iOS及Android裝置應用解決方案的全新產品線。且配合新世代Windows 8作業系統的上市，推出多項完整多媒體娛樂軟體及應用解決方案。更新推出創意家族系列產品兼具專業功能及友善操作，大力開拓專業用戶、玩家及創作者的新市場區塊。
102年度	本公司102年度1月至4月已完成多項新產品開發及版本升級，包括：PowerDVD 13 PowerDirector Touch

(四)、長短期業務發展計劃：

在數位家庭發展過程中，本公司以領先全球技術，提供數位家庭全功能應用以及數位影音多媒體完整解決方案。

在短期業務發展計劃方面，本公司致力研發功能強大且操作簡易的多媒體軟體，同時深耕與國際一線PC大廠的業務關係，並提供最具有競爭力的產品及客戶服務，全力爭取搭售業務；同時對國內外的零售市場，我們將透過實體與虛擬媒體，如雜誌報導與評比、研討會活動、部落格、臉書等方式，針對目標消費者進行國際行銷活動，推展本公司影音多媒體產品的銷售。

在長期業務發展計劃方面，本公司與全球各大軟硬體廠商如Microsoft、Intel等均致力於推展數位家庭應用，並建立了良好的合作關係，透過與作業系統與硬體間的優化(optimization)，大力提昇產品與技術的效能，藉以增加多媒體應用的深度及廣度。本公司的長期業務計劃，旨在提供使用者跨作業系統：如Windows、iOS、Android、Windows 8 Modern等，以及跨硬體裝置：如個人電腦、平板電腦、智慧型手持裝置等的全方位多媒體解決方案，期以擴大需求光譜，並提高市佔率。此外針對深具潛力的零售市場(B2C)，我們將持續強



化通路的開發布建，擴展行銷管道及提昇產品的媒體能見度，並計劃將目標客層由一般的入門使用者到業餘喜好者(hobbyist)，再延伸至進階使用者(Prosumer)，以深化本公司在多媒體領域的專業形象及領導地位，並提高營收動能。

## 二、市場及產銷概況

### (一)、市場分析：

#### 1.最近二年度主要商品之銷售地區

##### (1).全球合併營收

單位：新台幣仟元；%

地區	年度	100 年度		101 年度		102 年度第一季	
		金額	比例(%)	金額	比例(%)	金額	比例(%)
內銷		657,026	16.98	673,424	19.50	95,512	15.07
外銷	美洲	1,940,392	50.15	1,393,532	40.36	242,118	38.19
	亞洲	1,011,178	26.13	1,132,888	32.81	231,343	36.49
	歐洲	232,682	6.01	227,422	6.59	61,125	9.64
	其他	27,923	0.73	25,518	0.74	3,853	0.61
總計		3,869,201	100.00	3,452,784	100.00	633,951	100.00

##### (2). 台灣母公司營收

單位：新台幣仟元；%

地區	年度	100 年度		101 年度		102 年度第一季	
		金額	比例(%)	金額	比例(%)	金額	比例(%)
內銷		657,026	28.04	673,424	29.21	95,512	18.96
外銷	美洲	741,945	31.66	624,331	27.08	179,750	35.69
	亞洲	547,809	23.38	624,976	27.10	131,473	26.11
	歐洲	368,857	15.74	357,517	15.51	93,035	18.47
	其他	27,922	1.18	25,518	1.10	3,853	0.77
總計		2,343,559	100.00	2,305,766	100.00	503,623	100.00

#### 2.市場佔有率

本公司主要產品係多媒體影音軟體，是全球少數具研發及銷售此類相關尖端產品能力之廠商，惟本公司主要產品 PowerDVD 與其他產品如 Media Suite、PowerCinema、PowerDirector、PowerProducer、YouCam、Power2Go 及 MediaShow 等產品因屬於不同區隔市場之應用軟體，且多屬為全球知名軟體公司推出產品所形成的寡占市場，但因產品的功能與特性有或多或少的區別，因而不易計算其確切的全球市場佔有率。但估算目前全球大 PC 廠如 HP、Acer、Dell、Lenovo 等皆搭載本公司之相關產品及零售通路的銷售等情形進行分析，本公司主力產品如 PowerDVD、PowerCinema、

PowerDirector、PowerProducer、Power2Go 及 MediaShow 等依個別產品的市場狀況不同，其全球市場占有率約分別落在 20~65%之間。

### 3.市場未來之供需狀況與成長性

#### (1).數位影音多媒體解決方案

自蘋果公司(Apple Inc.)iPhone、iPad 吹起觸控面板風潮後，微軟於 2012 年推出的 Window 8 已全面支援觸控面板功能;訊連科技早在 2008 年即以影音系統領導者之姿，藉由創新的觸碰式感應技術，領先業界成功推出了與惠普 HP 合作的觸控電腦 TouchSmart，並以優異的觸控解決方案結合先進的光學遙控技術，達到先進的觸控與 3D 遙控(3D Gesture) 應用，以嶄新且直覺的方式讓使用者能在電腦與數位媒體內容之間進行個人化和直覺化的互動。訊連也將藉著先進的觸控與 3D 遙控(3D Gesture) 應用，創造更多收入。

2011 年是智慧型裝置百花齊放的一年，而於 2012 年推出的 Windows 8 平台也引起市場極大關注，多家 PC 廠及智慧型手機廠已投入 Windows 8 系統下的各產品，訊連亦投入大量的資源於 Windows 8 之軟體應用，同時提供跨平台裝置的解決方案。新興硬體裝置如平板電腦、智慧型手機的興起是很令人振奮的，它實現了訊連科技提供使用者無所不在的影音饗宴的遠景，也就是讓數位影音娛樂可以在任何時間、任何地方及任何裝置上發生。訊連科技也陸續完成並推出多項相關裝置應用的全新產品線，如 PowerDVD Remote、PowerDVD Mobile on iOS & Android、PowerDirector on Andorid 以及 PowerDVD、PowerDirector、YouCam on Windows 8 Metro，相信這些潛力無窮的產品將為本公司帶來絕佳的商機。

#### (2).3D 及解決方案

著眼於本公司在個人電腦市場深度廣度兼具的佈局，以及在影音技術上的世界級優勢，我們將全力擴展 3D 影音在個人電腦上的應用。根據 IDC 最新的統計，今年(2013 年)全球 PC 市場約為三億四仟陸佰萬台，並估計以每年 1.9%的年增率成長至 2017 年的三億八仟二佰萬台，本公司的影音軟體在個人電腦搭售上已享有極高的滲透率，主要客戶涵蓋全球前 5 大個人電腦廠商，如 HP、Acer、Dell、Lenovo 等，我們將透過既有的客戶關係及銷售管道，將 3D 的應用導入客戶的產品中；而預計在藍光光碟機的降價及 3D 電影的流行趨勢下，配備藍光 3D 功能的個人電腦將是諸多品牌大廠的行銷利器；此外本公司 2D 轉 3D 的技術更可應用在一般內建 DVD 光碟機的個人電腦上，直接切入目前出貨量最大的主流機種。

#### (3).數位影像編修解決方案及社群網路連結

本公司於影音市場深耕多年，深覺除了多媒體影音播放及編

輯外，數位影像編修的需求也日益增加，為提供多數攝影者更專業的相片管理並創作專屬自己獨特風格的作品，我們推出了影像編修軟體 PhotoDirector 以符合日漸盛行的數位影像編修風潮。此外，考量近期社群軟體之風潮正盛，我們提供軟體互聯社群網路之功能，讓使用者得以隨時在社群網路上分享互動精彩的照片或影片。

#### 4. 競爭利基

##### (1). 結合研發、技術、產品、市場之完善規劃

軟體廠商致力於研發工作，使其相關的技術不斷精進，並透過對消費者需求的研究及了解，促使軟體技術順利商品化，創造出具市場成功性的產品，接著透過適當的行銷規劃將產品推出上市，並透過與市場及消費者間良好的互動及回饋，不斷改進並更新其產品的功能及版本，擴大市場佔有率及市場知名度，達成企業永續經營的目的。

本公司擁有眾多國內一流之研發人才致力於研發工作，隨時注意軟硬體之發展趨勢，積極與硬體 Chipset 廠商(如 Intel、nVidia.. 等)及軟體廠商合作提升影音軟體效能。並透過與 OEM 廠商密切合作及時提供客戶一次滿足的整合解決方案。

##### (2). 資金、人力、管理之妥善運作

軟體業雖不若製造業需大量資本供廠房及存貨之用，但不論是技術開發、產品行銷、擴展國際市場皆需要有足夠資金及延攬高素質人才之能力，技術轉換則需要有軟體技術商品化的能力。訊連目前除資金不虞匱乏並作最安全之規劃外，幾年來並吸引許多優秀人才加入經營團隊之列，藉由長期共事的默契及優異人力素質，除不斷更新或推出新數位影音多媒體軟體外，並不斷透過管理的 e 化，建立更佳的公司管理體制，為未來的發展奠立穩固之基石。

##### (3). 國際化發展之經營策略

隨著整體資訊產業快速變遷及網際網路無國界之特性，放眼國際市場成為軟體廠商掌握市場脈動、追求高成長之不二法則，掌握國際市場即掌握了產業潮流，掌握產業潮流即掌握了正確的經營方向及永續經營之實力。本公司自來之經營策略即放眼海外市場，不僅成功的開發了眾多的國際知名之 OEM 客戶，並以自有品牌透過網際網路或全球各地的經銷商將公司之產品銷往全球各地。

2012 年本公司持續以卓越的品牌價值及優越的品牌經營策略，連續四年獲得「台灣國際品牌價值調查」前二十名入圍廠商。


#### 5. 發展遠景之有利、不利因素與因應對策

##### (1). 有利因素

(A) 研發團隊持續創新產品及技術之堅強實力

- (B) 經驗豐富的經營團隊
  - (C) 掌握產業發展脈動之能力
  - (D) 全球化之經營策略及行銷通路
  - (E) 政府政策之扶植
  - (F) 資訊多媒體軟體產業之高度成長
  - (G) 產品線完整具多元化發展
  - (H) 產品相容性高且實用性強
  - (I) 公司財務健全，資金充裕
- (2). 不利因素
- (A) 國際行銷人才需持續擴增
  - (B) 電腦價格持續下跌，導致來自客戶要求降價壓力隨時可見
  - (C) 新台幣之匯率波動仍相當激烈
- (3). 因應對策：
- (A) 提昇本公司經營團隊國際行銷的經驗
  - (B) 重視產品開發速度及產品版本更新及功能加強，以提昇產品之市場競爭力，及對客戶的附加價值，並以自有品牌將其產品行銷國際，奠定長久經營之實力。
  - (C) 提昇對主要國家貨幣對新台幣變動趨勢之研究以加強對新台幣變動趨勢之掌握，並透過分散國外市場與進行金融外匯避險操作以降低新台幣巨幅變動可能造成之衝擊。

(二)、主要產品用途：

影片播放	
<p>PowerDVD 13</p> 	<p><b>NO.1 藍光及影音播放軟體</b></p> <ul style="list-style-type: none"> <li>● NO.1 影音播放軟體，以極致 HD 畫質及 3D 效果播放藍光 3D、DVD 及各種媒體</li> <li>● 不僅提供超越 HD 藍光高畫質的極致品質，也能讓音樂、相片和影片內容體驗全面升級</li> <li>● 可透過個人電腦、家用網路、行動裝置、YouTube 及 Facebook... 等平台播放最愛的影音檔案</li> <li>● 可將視聽娛樂拓展至 Android、iOS 及 Windows 平板電腦及智慧型手機，即可體驗 PowerDVD Mobile 軟體為您帶來的行動影音樂趣</li> <li>● 擁有更簡易的操作介面，讓多媒體享受超乎完美</li> </ul>

## 全方位整合應用

### 威力百科 10



### 全方位多媒體整合應用軟體

- 提供多樣特效編輯影片&相片，並製作精彩家庭電影
- 將藍光 3D、藍光、DVD 及影片提升至 HD 高畫質及 3D
- 燒錄藍光&DVD、並利用先進的加密技術備份您的重要資料
- 提供直覺方式管理及瀏覽您的影片、相片及音樂
- 將您的媒體內容分享至社群網站，或同步至行動設備上帶著走
- 全面支援 3D!您可編輯&播放 3D 內容，甚至還能將 2D 相片及影片轉換成 3D

## 編輯與製作

### 威力導演 11



### 全球最速影音剪輯軟體

- 全球最速消費性影片剪輯軟體
- 易於使用的家用影片剪輯軟體
- 內含超過300種以上剪輯工具與100種以上特效範本
- 可使用MagicStyle工具快速製作各種主題式的精彩影片。
- DirectorZone.com雲端網站更擁有超過30萬種免費特效供免費下載
- 並可直接透過整合式介面直接與家人朋友分享您的精彩影片創作!

### 威力製片 6.0



### 專業影音光碟製作軟體





- 製作擁有好萊塢風格影片選單的電影光碟，並從 DirectorZone.com網站下載無限量風格選單
- 燒錄您的內容至所有類型光碟，包含藍光光碟、BDXL、DVD和AVCHD等
- 支援大多數影片和相片格式匯入
- 輕鬆編輯相片及創作HD動態相片
- 使用內建LabelPrint軟體，製作獨具風格的光碟標籤
- 最新硬體加速技術優化，專案輸出更快速

### 魅力四射 6



### 管理、創作及分享，快速又有趣!

- 利用相簿、臉孔、日曆、評分及更多方式輕鬆分類瀏覽媒體內容
- 在相片及 Facebook 中快速標記您的朋友!
- 將所有相片簡單地轉換成精彩作品
- 一個步驟將您的影片轉換成好萊塢般精彩影片
- 一套軟體盡情編輯、分享及享受完整 3D 媒體內容
- 在 iPhone、iPod、Facebook、YouTube 及光碟上享受及分享您的相片及影片
- 魅力四射 6 是您相片與影片快速管理及娛樂應用的最佳選擇!

<p>Media Espresso 6.5</p> 	<p><b>全方位高效能轉檔軟體</b></p> <ul style="list-style-type: none"> <li>● 支援最新 Intel® Quick Sync Video 硬體轉碼技術</li> <li>● 支援 AMD® APP 硬體加速技術及 NVIDIA® CUDA™，轉檔效能大幅提昇</li> <li>● 智慧偵測最佳的轉檔格式並同步連接至各種媒體裝置</li> <li>● 內建 TrueTheater HD 影音技術，轉檔時同步提升影片畫質</li> <li>● 將任何格式媒體進行轉檔，包含影片、相片及音樂檔案</li> <li>● 將轉檔後檔案即時分享至 Facebook、Youtube 網站及輸出至 iTunes</li> </ul>
<p>串流大師 4</p> 	<p><b>數位內容製作必備軟體</b></p> <p>「串流大師 4」是一套針對企業訓練需求所推出的影音教材製作工具軟體，提供了企業快速製作各式影音教材，可輕鬆應用在企業時況錄影、演講錄製、產品簡報、職場訓練...等各種領域，將企業智慧資產製作成數位內容，無論在知識保存、知識傳遞、知識分享皆能快速又有效，大幅提升企業競爭力。</p>
<p><b>數位影像</b></p>	
<p>PhotoDirector 4</p> 	<p><b>專業相片管理及編修軟體</b></p> <ul style="list-style-type: none"> <li>● 內含 PhotoDirector 及 ColorDirector 兩套功能強大軟體。</li> <li>● 功能強大的相片編修、管理軟體</li> <li>● 快速套用多種風格檔，創作出獨特迷人的相片，或使用全新 HDR 特效增加您相片的戲劇性效果</li> <li>● 使用人物美化工具，創作出完美無暇的肖像照，您更可利用全新的塑身工具輕鬆塑造完美體態</li> <li>● 全新的智慧型物件移除工具，快速移除掉相片中不必要的物件，並進行背景自動填滿</li> <li>● 多種影片數位調色工具，為您的影片創作增添專業級電影風格色調</li> <li>● 智慧型動作追蹤功能，追蹤影片中移動物體，並改變色調</li> <li>● 您可在 ColorDirector 中，使用 PhotoDirector 的風格檔，為影片、相片帶來同樣的精彩色</li> </ul>
<p><b>網路攝影機特效</b></p>	
<p>YouCam 5</p> 	<p><b>最佳視訊應用軟體選擇</b></p> <ul style="list-style-type: none"> <li>● 利用臉孔辨識登入您的電腦、Facebook 及 YouTube 網站</li> <li>● 體驗超過 100 種以上最新互動式特效，視訊聊天更有趣！</li> <li>● 利用 TrueTheater™ 功能強化視訊及錄製的 HD 高畫質影片</li> <li>● 使用強大簡報工具有效率的製作簡報並進行線上教學</li> <li>● 免費至 DirectorZone 網站下載眾多特效</li> </ul>

<b>備份及燒錄</b>	
<b>威力酷燒 8</b> 	<b>全方位的燒錄軟體</b> <ul style="list-style-type: none"> <li>● 燒錄檔案及複製光碟至藍光、DVD 及 CD 中</li> <li>● 企業級數位加密功能，保護個人重要資料</li> <li>● 輕鬆製作互動式相片集錦光碟</li> <li>● 製作大師級影音 DVD、燒錄音樂 CD 及 MP3 轉錄</li> <li>● 創新桌面燒錄工具、拖放燒錄更快速容易</li> <li>● 系統還原工具，是您的電腦作業系統與資料備份與還原的最佳選擇!</li> </ul>
<b>PowerBackup 2.5</b> 	<b>輕鬆備份珍貴資料</b> <ul style="list-style-type: none"> <li>● 簡單四步驟輕鬆備份檔案、資料夾以及應用程式相關資料</li> <li>● 進階檔案篩選功能，保留重要檔案並剔除無須備份的內容</li> <li>● 使用定期排程工具，自動備份您的重要資料</li> <li>● 單獨的 EXE 備份執行工具，無須透過程式也能單獨執行還原</li> <li>● 備份資料於任何 DVD 光碟，支援 Blu-ray 藍光光碟備份</li> </ul>
<b>PowerDVD Copy</b> 	<b>完美 DVD 光碟拷貝軟體</b> <ul style="list-style-type: none"> <li>● 智慧 DVD 影片備份軟體，最優質的影音備份功能</li> <li>● 只要一個步驟完成所有拷貝工作</li> <li>● 永遠珍藏原版 DVD，無須擔心影音因磨損、刮痕而無法播放</li> <li>● 設定壓縮品質，自訂備份內容</li> </ul>
<b>LabelPrint 2.5</b> 	<b>專業光碟標籤軟體</b> <ul style="list-style-type: none"> <li>● 輕鬆快速自製光碟標籤、外盒封面</li> <li>● 支援最新 LightScribe™ 及 Labelflash™ 光碟封面燒錄技術</li> <li>● 自動匯入 MP3 曲目及相關資訊</li> <li>● 內建多種範本及高解析影像，輕鬆建立精緻光碟封面</li> <li>● 自 DirectorZone 網站免費匯入標籤範本</li> <li>● 支援輸出至各種類型光碟標籤範本</li> </ul>

## 觸控式操作

### YouMemo 2



#### 創意觸碰便利貼軟體

- 使用觸碰操作，自由撰寫及彩繪便利貼內容
- 自製個人影片或及聲音便利貼，內容更生動
- 透過繪圖、印章及創意圖案讓便利貼內容更精彩
- 在告示板上流覽和管理您的便利貼內容
- 貼心的提醒工具，可自由設定時間及日期

### YouPaint 1.5



#### 創意觸碰繪圖軟體

- 支援最新觸碰技術，利用趣味的繪圖工具輕鬆發揮創意
- 好用的描繪工具，讓您輕鬆作畫及增添豐富色彩
- 免費從 DirectorZone 網站，下載描繪及塗鴉範本
- 趣味的印章工具及範本，替圖畫加上更生動的主題內容
- 將完成的作品儲存至圖庫中，或透過電子郵件或列印出來，與更多人分享

## 數位家庭

### 威力劇院 6



#### 數位家庭的全方位 TV 娛樂平台

- 讓個人電腦變成多媒體娛樂中心
- 觀看並錄製高解析電視內容、享受 DVD 電影播放娛樂
- 瀏覽個人影片及相片、製作動態相片秀
- 快速搜尋音樂並播放音樂檔案內容
- 感受功能增強的多聲道環場音效體驗
- 從任何媒體裝置快速存取您的喜愛媒體內容

### MakeDisc 3



#### 數位家庭 DVD 輕鬆燒錄好伙伴

- 燒錄您喜愛的影片及相片幻燈片至 DVD 中
- 匯入已錄製的電視節目內容並燒錄成 DVD
- 內建豐富選單範本、輕鬆製作專業 DVD 選單
- 備份個人重要資料至 CD 或 DVD 中
- 將 MP3 或 WMA 音樂檔案製作成音樂 CD


### Media Server 2



#### 數位網路家庭最佳媒體伺服器

- 於網路環境提供高解析影片、相片及音樂內容的存取
- 內建 QoS 支援，在有限的頻寬下享受最佳化的影音播放品質
- 彈性控制用戶端存取的檔案及資料夾權限
- 透過許可控制功能最佳化網路的存取效能
- 分享影音內容至通過 UPnP/DLNA 認證的媒體播放器



<p>SoftDMA 2</p> 	<p>數位網路家庭最佳媒體播放器</p> <ul style="list-style-type: none"> <li>● 於 UPnP/DLNA 網路環境存取高解析影片、相片及音樂內容</li> <li>● 便利的瀏覽、播放及下載數位多媒體檔案</li> <li>● 在有限的頻寬下享受最佳化的影音播放品質</li> <li>● 無線遙控操作及調整您的播放設定</li> <li>● 自動搜尋網路中可連結的媒體伺服器</li> </ul>
----------------------------------------------------------------------------------------------------	------------------------------------------------------------------------------------------------------------------------------------------------------------------------------------------------------------------------------

(三)、主要原料之供應狀況

主要原料名稱	供應商	供應狀況	備註
使用者手冊、彩盒及包裝	明翔科技股份有限公司 博飛印刷事業股份有限公司	良好	本公司提供設計完稿，由印刷廠製作生產。
光碟片	明翔科技股份有限公司	良好	本公司提供軟體母片，由光碟製造廠製作生產。

(四)、最近二年度任一一年度中曾佔進銷貨總額 10% 以上之客戶：

1. 最近二年度任一一年度中曾佔進貨總額 10% 以上之廠商

單位：新台幣千元；%

項目	100 年度			101 年度			102 年度截至前一季止			
	名稱	金額	占全年度進貨淨額比率 [%]	項目	名稱	金額	占全年度進貨淨額比率 [%]	金額	占全年度進貨淨額比率 [%]	項目
1	明翔	12,532	62.69	非關係人	明翔	11,646	59.92	1,473	61.74	非關係人
2	博飛	4,531	22.66	非關係人	博飛	3,237	16.65	267	11.19	非關係人
	其他	2,929	14.65		其他	4,554	23.43	646	27.07	
	進貨淨額	19,992	100.00		進貨淨額	19,437	100.00	2,386	100.00	

註 1：列明最近二年度進貨總額百分之十以上之供應商名稱及其進貨金額與比例，但因契約約定不得揭露供應廠商名稱或交易對象為個人且非關係人者，得以代號為之。  
說明：本表資料係為經會計師查核簽證之台灣母公司財務資料；當年度截至前一季止之資料係經會計師核閱之台灣母公司財務資料。

2. 最近二年度任一一年度中曾佔銷貨總額 10% 以上之客戶

單位：新台幣千元；%

項目	100 年度			101 年度			102 年度截至前一季止			
	名稱	金額	占全年度銷貨淨額比率 [%]	與發行人之關係	名稱	金額	占全年度銷貨淨額比率 [%]	金額	占當年度截至前一季止銷貨淨額比率 [%]	與發行人之關係
1	甲	578,751	24.70	非關係人	甲	605,412	26.26	74,358	14.76	非關係人
2	乙	483,398	20.63	非關係人	乙	173,184	7.51	0	0.00	非關係人
3	丙	368,791	15.74	關係人	丙	211,221	9.16	51,951	10.32	關係人
4	丁	230,498	20.63	關係人	丁	274,256	11.89	34,817	6.91	關係人
5	戊	0	0.00	非關係人	戊	354,019	15.35	176,648	35.08	非關係人
	其他	682,121	18.30		其他	687,674	29.83	165,849	32.93	
	銷貨淨額	2,343,559	100.00		銷貨淨額	2,305,766	100.00	503,623	100.00	

註 1：列明最近二年度銷貨總額百分之十以上之客戶名稱及其銷貨金額與比例，但因契約約定不得揭露客戶名稱或交易對象為個人且非關係人者，得以代號為之。  
說明：本表資料係經會計師查核簽證之台灣母公司財務資料；當年度截至前一季止之資料係經會計師核閱之台灣母公司財務資料。

(五)、最近二年度之生產量值

1. 全球合併生產量值

本公司為資訊軟體業，非製造業且並無自有生產線，相關生產事宜係委託協力廠商辦理，故無產能(量)與產值之資料。

2. 台灣母公司生產量值

本公司為資訊軟體業，非製造業且並無自有生產線，相關生產事宜係委託協力廠商辦理，故無產能(量)與產值之資料。

(六)、最近二年度之銷售量值

1. 全球合併營收

單位：新台幣仟元

產 品 銷 售 值	100 年度		101 年度	
	銷 值		銷 值	
	內 銷	外 銷	內 銷	外 銷
影音娛樂	521,566	2,109,491	495,654	1,748,469
數位創作及其他	135,460	1,102,684	177,770	1,030,891
合計(註一)	657,026	3,212,175	673,424	2,779,360

2. 台灣母公司營收

單位：新台幣仟元

產 品 銷 售 值	100 年度		101 年度	
	銷 值		銷 值	
	內 銷	外 銷	內 銷	外 銷
影音娛樂	521,566	819,404	495,654	813,252
數位創作及其他	135,460	867,129	177,770	819,090
合計(註一)	657,026	1,686,533	673,424	1,632,342

註一：本公司之銷售方式採搭售硬體、零售及網路銷售等，基於軟體業之特性，各種銷售方式之性質差異大，且本公司有些授權收入係不計數量而採定額收費，故銷售量之統計較無法適當反應營收之全貌。

(七)、本公司之行業關鍵績效指標(KPI)：

本公司專營多媒體軟體的設計與製造，與其他的生產與製造廠商之作業流程有明顯不同，本公司亦會定期針對績效指標與國內外的同業相比，以隨時了解同業動態與公司之競爭優勢。本公司KPI 關鍵績效指標如下：

指標項目	計算公式	101 年目標 KPI	100 年目標 KPI
公司全年營業利益率	營業淨利/營業收入	101 年全年合併營業利益率為 25%	100 年全年合併營業利益率為 23%
員工每人平均獲利指標	年度稅後淨利/平均員工數	101 年全年員工每人平均獲利 1,159 仟元	100 年全年員工每人平均獲利 1,076 仟元
員工每人平均營收指標	年度營收/平均員工數	101 年全年員工每人平均營收 6,144 仟元	100 年全年員工每人平均營收 6,255 仟元

### 三、最近二年度及截至年報刊印日止從業員工資料

<台灣母公司>

單位：人

項目	年度	100 年度	101 年度	102/3/31
員工總人數	管理人員	60	67	67
	技術及研發人員	373	369	368
	一般職員	135	120	123
	合計	568	556	558
平均年齡		31.19	31.9	31.9
平均服務年資(年)		4.15	4.52	4.43
員工學歷之分析	博士	12	12	13
	碩士	410	376	375
	大學(專)	146	168	170
	高中	0	0	0
	合計	568	556	558

### 四、環保支出資訊

本公司為資訊軟體業，產品開發完成後乃依數額多寡，洽請委託光碟製造廠商及彩盒製造廠商，進行壓片及印刷包裝作業流程，故本身並無生產製造過程，並無產生廢水、廢氣及廢棄物之情事。

歐盟自2006年7月1日起，執行新版環保法規，對於輸入歐盟之物品要求不得含有過量之重金屬成分，如鉛等；本公司產品生產作業係以採購方式委外辦理，供應商反映其目前提供本公司之製成品均已符合上述規範，並簽具產品不含禁用或限用物質保證書予本公司，保證其正確理解歐盟最新版禁止規定，並依據該規定生產，且依需求向本公司提交歐盟就產品所含化學物質管理所指示的報告等書面資料、生產材料樣品及測試數據，以合理確保本公司輸出歐盟之產品符合其新訂環保法規之規範。

### 五、勞資關係

(一)、員工福利措施：本公司已於89年02月21日成立職工福利委員會，業經台北市政府勞工局北勞一8921123700號函核備通過。職工福利委員會採定期開會討論會務及監督經費之收支。本公司一向注重勞資關係，除依照相關法令辦理外，另有下列多項福利措施照顧員工：

1. 員工享有盈餘分紅。
2. 完善之退休制度。
3. 提供伙食津貼及誤餐費。
4. 提供勞工保險、團體保險與全民健康保險。
5. 定期員工健康檢查。
6. 服務滿一年以上有特別休假，並依年資增加。
7. 每年舉辦員工旅遊。(包含半日遊、一日遊及員工親子日等活動)

8.每年舉辦各項運動與文藝競賽與活動，如：

- \*年度運動會。
- \*籃球比賽。
- \*桌球比賽。
- \*壘球比賽。
- \*攝影比賽。
- \*員工語文進修

本公司 101 年度所舉辦之各類訓練課程共 130 班次，課程時數共 347 小時，參與課程員工達 1,524 人次，教育訓練費用支出為新台幣\$497 仟元。

課程類別	班次	人次	時數	費用(仟元)
管理類訓練	13	877	26	41
專業類訓練	4	275	7	61
語文類訓練	108	103	270	335
創意美學類訓練	5	269	44	60
合計	130	1524	347	497

9.培育人才與滿足員工成長之教育訓練：如

- \*公司內部定期之英文課程(由公司聘請英文老師)。
- \*不定期派員參加國際性學術研討會及國際性電腦資訊展。
- \*不定期派員公民營單位舉辦之研討會或訓練課程。
- \*公司內部不定期課程之安排。
- \*不定期專案邀請學者專家專題演講。

10.部門聚餐定期定額補助。

11.設立職工福利委員會，提供多項員工休閒活動與補助：

- \*生日補助/結婚補助/喪葬補助/生育補助。
- \*社團活動(每週定期羽球活動/游泳票券補助/桌球活動等球類、運動類與藝文類之社團活動)及社團補助款。
- \*三節禮金券禮品。
- \*耶誕 Party/年終尾牙 Party。
- \*不定期舉辦戶內外活動及聚餐。
- \*每週/月休閒雜誌供應。
- \*定期舉辦各項球類與藝文競賽。
- \*定期提供藝文巡迴欣賞與專題演講，以提高藝術涵養。
- \*員工語文進修補助
- \*舉辦運動會，以提供員工健康休閒活動。
- \*每年員工國內外旅遊補助。

(二)、退休制度：

1. 本公司依據勞動基準法訂有員工退休辦法，適用於民國 94 年 7 月 1 日實施「勞工退休金條例」前所有正式員工之服務年資，以及於實

施「勞工退休金條例」後選擇繼續適用勞動基準法員工之後續服務年資。員工符合退休條件者，退休金之支付係根據服務年資及退休前6個月之平均薪資計算，15年以內(含)的服務年資每滿一年給予兩個基數，超過15年之服務年資每滿一年給予一個基數，惟累積最高以45個基數為限。本公司按月就薪資總額2%提撥退休基金，以勞工退休準備金監督委員會之名義儲存於臺灣銀行。

2. 自民國94年7月1日起，本公司依據「勞工退休金條例」，訂有確定提撥之退休辦法。本公司就員工選擇適用「勞工退休金條例」所訂之勞工退休金制度部份，每月按不低於薪資之6%提繳勞工退休金至勞保局員工個人帳戶。

(三)、勞資間之協議情形：本公司最近三年度並無因勞資糾紛所產生之損失，惟因本公司是一重視技術及業務之軟體廠商，基於保障公司權益與發展，對於從業人員均訂有競業行為限制條款，規範員工於離職後半年仍須遵守。

六、重要契約：應記載目前仍有效存續及最近一年度到期之供銷契約、技術合作契約、工程契約、長期借款契約及其他足以影響投資人權益之重要契約，載明當事人、主要內容、限制條款及契約起訖日期。

102年04月30日

契約性質	當事人	契約起訖日期	主要內容	限制條款
專利授權	BHA	2004/08/01~ 迄今	CLIP Source code	無
專利授權	MPEG LA	2006/01/01~ 2017/12/31	VC-1 Patent Portfolio	無
專利授權	Dolby Laboratories	2011/01/01~ 2015/09/30	Dolby Digital 5.1 Creator	無
專利授權 (renewal)	VIA Licensing	2008/09/18~ 2013/09/17	MPEG-4 Audio Patent License	無
專利授權	One-Blue, LLC	2011/6/29~ 2021/06/29	藍光基礎專利授權	無
專利授權	Toshiba	2012/07/01~ 2017/12/31	Premier BD Patent License	無

## 陸、財務概況

### 一、最近五年度簡明資產負債表及損益表

#### (一)、1.最近五年度簡明資產負債表

單位：新台幣仟元

項 目	年 度		最近五年度財務資料					當年度截至 102年3月 31日財務資 料 (註1)
	97年	98年	99年	100年	101年			
流 動 資 產							4,577,199	
不動產、廠房及設備							346,564	
投資性不動產淨額							1,309,616	
無 形 資 產							349	
其 他 資 產							171,790	
流 動 負 債							1,116,990	
非 流 動 負 債							329,815	
股 本							943,507	
資 本 公 積				不 適 用			1,812,873	
保 留 盈 餘							2,264,968	
其 他 權 益							(62,635)	
資 產 總 額							6,405,518	
負 債 總 額							1,446,805	
股 權 總 額							4,958,713	

說明：本表資料係經會計師核閱簽證之合併財務資料。

註1：上開財務資料使用國際財務報導準則並經資誠聯合會計師事務所核閱竣事。

2. 簡明資產負債表-我國財務會計準則

單位：新台幣仟元

年 度 項 目	最近五年度財務資料(註 1)					當年度截至 102年3月 31日財務資 料	
	97年	98年	99年	100年	101年		
流 動 資 產	3,376,758	3,393,054	3,521,521	3,158,145	3,109,984		
基金及長期投資	666,445	716,283	741,024	890,871	881,679		
固定資產(註 2)	1,649,965	328,061	355,939	347,927	342,597		
無 形 資 產	76,094	36,124	2,907	1,451	471		
其 他 資 產	172,902	1,641,258	1,589,985	1,520,406	1,415,874		
流 動 負 債	分 配 前	1,161,048	1,089,309	1,029,654	1,056,145	923,107	
	分 配 後 (註 4)	2,008,185	1,833,433	1,853,833	1,716,600	(註 3)	
其 他 負 債	8,646	10,486	17,599	22,229	33,560		
股 本	1,124,158	1,156,820	1,176,837	943,507	943,507	不適用	
資 本 公 積	1,471,868	1,650,025	1,758,850	1,800,916	1,809,310		
保 留 盈 餘	分 配 前	2,175,223	2,222,310	2,298,315	2,139,681	2,130,572	
	分 配 後 (註 4)	1,316,791	1,469,148	1,474,136	1,479,226	(註 3)	
累積換算調整數	2,935	(11,315)	(62,860)	(36,024)	(72,952)		
未認列為退休金成本之 淨損失	(1,714)	(2,855)	(7,019)	(7,654)	(16,499)		
資 產 總 額	5,942,164	6,114,780	6,211,376	5,918,800	5,750,605		
負 債 總 額	分 配 前	1,169,694	1,099,795	1,047,253	1,078,374	956,667	
	分 配 後 (註 4)	2,016,831	1,843,919	1,871,432	1,738,829	(註 3)	
股 權 總 額	分 配 前	4,772,470	5,014,985	5,164,123	4,840,426	4,793,938	
	分 配 後 (註 4)	3,925,333	4,270,861	4,339,944	4,179,971	(註 3)	

說明：本表資料係經會計師查核簽證之台灣母公司財務資料。

註 1：上開最近五年財務資料均經資誠聯合會計師事務所查核竣事。

註 2：以上各年度均未辦理資產重估。

註 3：民國 101 年度之盈餘分配案尚未經股東會決議。

註 4：係依次年度股東會決議之盈餘分派計算。



(二)、1. 簡明綜合損益表

單位：新台幣仟元（每股盈餘為新台幣元）

項目	年度	最近五年度財務資料					當年度截至 102年3月31 日財務資料 (註1)
		97年	98年	99年	100年	101年	
營業收入							633,951
營業毛利							532,766
營業利益							224,539
營業外收入及支出							28,539
稅前淨利							253,078
繼續營業單位本期淨利				不適用			198,004
本期淨利							198,004
其他綜合損益							10,228
本期綜合損益總額							208,232
淨利歸屬於母公司業主							198,004
綜合損益總額歸屬於母 公司業主							208,232
每股盈餘(註2)							2.10

說明：本表資料係經會計師核閱簽證之合併財務資料。

註1：上開財務資料使用國際財務報導準則並經資誠聯合會計師事務所核閱竣事。

註2：係以截至民國101年12月31日止已辦理之盈餘及員工紅利轉增資股數追溯調整計算而得。

2. 簡明損益表-我國財務會計準則

單位：新台幣仟元（每股盈餘為新台幣元）

項目	年度	最近五年度財務資料(註1)					當年度截至 102年3月31日 財務資料
		97年	98年	99年	100年	101年	
營業收入		2,849,305	2,570,056	2,621,783	2,343,559	2,305,766	不適用
營業毛利淨額		2,817,717	2,539,579	2,597,899	2,324,760	2,279,213	
營業淨利		949,394	821,568	872,867	711,563	780,903	
利息收入		13,014	11,179	6,617	11,000	10,764	
利息費用(註2)		-	-	-	-	-	
稅前淨利		1,156,085	915,901	997,599	837,378	844,677	
稅後淨利		1,100,797	905,519	829,167	665,545	651,346	
每股盈餘 (元)(註3)	追溯調整前	9.81	7.91	7.08	6.11	6.90	
	追溯調整後	9.71	7.85	7.08	6.11	6.90	

說明：本表資料係經會計師查核簽證之台灣母公司財務資料。

註1：上開最近五年財務資料均經資誠聯合會計師事務所查核竣事。

註2：各年度均無利息資本化情形。

註3：係以截至民國101年12月31日止已辦理之盈餘及員工紅利轉增資股數追溯調整計算而得。

(三)、最近五年簽證會計師姓名及查核意見

年 度	事務所名稱	會計師姓名	查核意見
97 年	資誠會計師事務所	林鈞堯、王照明	修正式無保留意見
98 年	資誠聯合會計師事務所	蔡金拋、林鈞堯	無保留意見
99 年	資誠聯合會計師事務所	蔡金拋、林鈞堯	無保留意見
100 年	資誠聯合會計師事務所	林鈞堯、周建宏	無保留意見
101 年	資誠聯合會計師事務所	林鈞堯、周建宏	無保留意見

註：資誠會計師事務所於98年12月更名為資誠聯合會計師事務所

二、1.最近五年度財務分析

項 目	年 度	最近五年度財務分析					當年度截至 102年3月 31日財務資 料(註1)	
		97年	98年	99年	100年	101年		
財務結構 %	負債佔資產比率						22.59%	
	長期資金佔固定資產比率						1,430.82%	
償還能力 %	流動比率						409.78%	
	速動比率						407.73%	
	利息保障倍數(註2)						-	
經營能力 %	應收款項週轉率(次)						7.39	
	平均收現日數						49.39	
	存貨週轉率(次)						51.25	
	應付款項週轉率(次)						1.02	
	平均銷貨日數						7.12	
	固定資產週轉率(次)						7.32	
	總資產週轉率(次)				不適用		0.40	
獲利能力 %	資產報酬率(%)						3.12%	
	股東權益報酬率(%)						4.08%	
	佔實收資本比率(%)	營業利益						23.80%
		稅前純益						26.82%
	純益率(%)						31.23%	
每股盈餘(元)(註3)						2.10		
現金流量 %	現金流量比率(%)						8.38%	
	現金流量允當比率(%) (註4)						-	
	現金再投資比率(%)						2.41%	
槓桿度 %	營運槓桿度						2.33	
	財務槓桿度						1.00	

最近二年度各項財務比率變動原因(若增減變動未達20%者，不予分析)：不適用。

說明：本表資料係經會計師核閱簽證之合併財務資料。

註1：上開財務資料使用國際財務報導準則並經資誠聯合會計師事務所核閱竣事。

註2：當年度截至101年3月31日財務資料未有利息費用，故不適用。

註3：係以截至民國101年12月31日止已辦理之盈餘及員工紅利轉增資股數追溯調整計算而得。

註4：尚無以前年度比較資訊。

## 2. 最近五年度財務分析-我國財務會計準則

項 目		最近五年度財務分析(註1)					當年度截至 102年3月 31日財務資 料	
		97年	98年	99年	100年	101年		
財務 結構 %	負債佔資產比率	19.68%	17.99%	16.86%	18.22%	16.64%		
	長期資金佔固定資產比 率	289.25%	1,528.67%	1,450.84%	1,391.22%	1,399.29%		
償還 能力 %	流動比率	290.84%	311.49%	342.01%	299.03%	336.90%		
	速動比率	289.53%	310.24%	340.83%	297.58%	335.40%		
	利息保障倍數(註2)	-	-	-	-	-		
經 營 能 力 %	應收款項週轉率(次)	6.05	5.11	7.40	7.29	7.87		
	平均收現日數	60.38	71.49	49.33	50.06	46.39		
	存貨週轉率(次)	4.25	4.19	3.43	2.66	2.39		
	應付款項週轉率(次)	5.31	8.52	5.45	3.21	2.39		
	平均銷貨日數	85.88	87.11	106.41	137.21	152.72		
	固定資產週轉率(次)	1.73	7.83	7.37	6.74	6.73		
	總資產週轉率(次)	0.48	0.42	0.42	0.40	0.40		
獲 利 能 力 %	資產報酬率(%)	19.99%	15.02%	13.45%	10.97%	11.16%		
	股東權益報酬率(%)	23.69%	18.50%	16.29%	13.30%	13.52%	不適用	
	佔實收資 本比率(%)	營業利益	84.45%	71.02%	74.17%	75.42%	82.77%	
		稅前純益	102.84%	79.17%	84.77%	88.75%	89.53%	
	純益率(%)	38.63%	35.23%	31.63%	28.40%	28.25%		
	每股盈餘(元)(註3)	9.71	7.85	7.08	6.11	6.90		
現 金 流 量 %	現金流量比率(%)	379.01%	(15.69%)	43.51%	136.19%	118.66%		
	現金流量允當比率(%)	162.94%	129.16%	80.44%	135.83%	134.81%		
	現金再投資比率(%)	75.50%	(20.15%)	(5.63%)	12.54%	8.92%		
槓 桿 度 %	營運槓桿度	2.06	2.26	2.25	2.37	2.14		
	財務槓桿度	1.00	1.00	1.00	1.00	1.00		

最近二年度各項財務比率變動原因(若增減變動未達20%者,不予分析):

1. 本期因新版產品之印刷費用,致使應付款項增加,使得應付款項週轉率次數較上期減少。
2. 因本期出售較少債券型基金,使營業活動淨現金流入金額較去年為低,致現金再投資比率較上期減少。
3. 其餘項目增減比率變動未達20%,故無須說明。

說明:本表資料係經會計師查核簽證之台灣母公司財務資料。

註1:上開最近五年度之財務資料均經資誠聯合會計師事務所查核竣事。

註2:民國97年度至101年度未有利息費用,故不適用。

註3:係以截至民國101年12月31日止已辦理之盈餘及員工紅利轉增資股數追溯調整計算而得。

分析項目之計算公式如下：

1.財務結構

(1)負債佔資產比率=負債總額/資產總額

(2)長期資金佔固定資產比率=(股東權益淨額+長期負債)/固定資產淨額

2.償債能力

(1)流動比率=流動資產/流動負債

(2)速動比率=(流動資產-存貨-預付費用)/流動負債

(3)利息保障倍數=所得稅及利息費用前純益/本期利息支出

3.經營能力

(1)應收款項(包括應收帳款與因營業而產生之應收票據)週轉率=銷貨淨額/各期平均應收款項(包括應收帳款與因營業而產生之應收票據)餘額

(2)平均收款日數=365/應收款項週轉率

(3)存貨週轉率=銷貨成本/平均存貨額

(4)應付款項(包括應付帳款與因營業活動而產生之應付票據)週轉率=銷貨成本/各期平均應付款項(包括應付帳款與因營業活動而產生之應付票據)餘額

(5)平均銷貨日數=365/存貨週轉率

(6)固定資產週轉率=銷貨淨額/固定資產淨額

(7)總資產週轉率=銷貨淨額/資產總額

4.獲利能力

(1)資產報酬率=【稅後損益+利息費用×(1-稅率)】/平均資產總額

(2)股東權益報酬率=稅後損益/平均股東權益淨額

(3)純益率=稅後損益/銷貨淨額

(4)每股盈餘=(稅後損益-特別股股利)/加權平均已發行股數

5.現金流量

(1)現金流量比率=營業活動淨現金流量/流動負債

(2)淨現金流量允當比率=最近五年度營業活動淨現金流量/最近五年度(資本支出+存貨增加額+現金股利)

(3)現金再投資比率=(營業活動淨現金流量-現金股利)/(固定資產毛額+長期投資+其他資產+營運資金)

6.槓桿度

(1)營運槓桿度=(營業收入淨額-變動營業成本及費用)/營業利益

(2)財務槓桿度=營業利益/(營業利益-利息費用)

### 三、監察人審查報告

## 監察人審查報告書

董事會依法造送101年度財務報表（含台灣母公司與全球合併報表），業經資誠聯合會計師事務所林鈞堯及周建宏會計師查核完竣，連同營業報告書暨盈餘分派議案，經本監察人等查核完竣，認為尚足以允當表達公司之財務狀況暨經營成果，爰依公司法第219條規定，備具報告書，敬請 鑒核。

此致

本公司102年股東常會

訊連科技股份有限公司

監察人：陳 文 進



林 月 滿



林 秀 慧



（景宜投資股份有限公司法人代表）

中 華 民 國 102 年 3 月 22 日

#### 四、最近年度財務報表

會計師查核報告

(102)財審報字第 12002961 號

訊連科技股份有限公司 公鑒：

訊連科技股份有限公司民國 101 年 12 月 31 日及民國 100 年 12 月 31 日之資產負債表，暨民國 101 年 1 月 1 日至 12 月 31 日及民國 100 年 1 月 1 日至 12 月 31 日之損益表、股東權益變動表及現金流量表，業經本會計師查核竣事。上開財務報表之編製係公司管理階層之責任，本會計師之責任則為根據查核結果對上開財務報表表示意見。

本會計師係依照「會計師查核簽證財務報表規則」及中華民國一般公認審計準則規劃並執行查核工作，以合理確信財務報表有無重大不實表達。此項查核工作包括以抽查方式獲取財務報表所列金額及所揭露事項之查核證據、評估管理階層編製財務報表所採用之會計原則及所作之重大會計估計，暨評估財務報表整體之表達。本會計師相信此項查核工作可對所表示之意見提供合理之依據。

依本會計師之意見，第一段所述財務報表在所有重大方面係依照「證券發行人財務報告編製準則」及中華民國一般公認會計原則編製，足以允當表達訊連科技股份有限公司民國 101 年 12 月 31 日及民國 100 年 12 月 31 日之財務狀況，暨民國 101 年 1 月 1 日至 12 月 31 日及民國 100 年 1 月 1 日至 12 月 31 日之經營成果及現金流量。



訊連科技股份有限公司已編製民國 101 年度及民國 100 年度之合併財務報表，並經本會計師出具修正式無保留意見之查核報告在案，備供參考。

資 誠 聯 合 會 計 師 事 務 所

林鈞堯

會計師

周建宏



前財政部證券管理委員會

核准簽證文號：(85)台財證(六)第 68702 號

前財政部證券暨期貨管理委員會

核准簽證文號：(88)台財證(六)第 95577 號

中 華 民 國 1 0 2 年 2 月 2 0 日

訊 連 科 技 股 份 有 限 公 司  
資 產 負 債 表  
民 國 101 年 及 100 年 12 月 31 日

單位：新台幣仟元

資 產	附 註	101 年 12 月 31 日		100 年 12 月 31 日		
		金 額	%	金 額	%	
<b>流動資產</b>						
1100	現金及約當現金	四(一)	\$ 1,992,290	35	\$ 1,559,167	26
1310	公平價值變動列入損益之金融資產 - 流動	四(二)				
	融資產 - 流動		834,455	14	1,244,598	21
1120	應收票據淨額	四(三)	5,174	-	16,796	-
1140	應收帳款淨額	四(三)	150,289	3	218,499	4
1150	應收帳款 - 關係人淨額	五	102,375	2	91,374	2
1160	其他應收款		2,054	-	1,848	-
1180	其他應收款 - 關係人	五	9,471	-	10,542	-
120X	存貨		7,972	-	7,641	-
1280	其他流動資產	四(九)	5,904	-	7,680	-
11XX	流動資產合計		3,109,984	54	3,158,145	53
<b>基金及投資</b>						
1480	以成本衡量之金融資產 - 非流動	四(四)				
	流動		48,535	1	48,535	1
1421	採權益法之長期股權投資	四(五)	823,144	14	832,336	14
1440	其他金融資產 - 非流動	六	10,000	-	10,000	-
14XX	基金及投資合計		881,679	15	890,871	15
<b>固定資產</b>						
<b>成本</b>						
1501	土地		220,698	4	220,698	4
1521	房屋及建築		177,245	3	177,245	3
1531	機器設備		40,503	1	37,018	1
1551	運輸設備		5,092	-	5,092	-
1561	辦公設備		3,676	-	3,676	-
15XY	成本及重估增值		447,214	8	443,729	8
15X9	減：累計折舊		(104,617)	(2)	(95,802)	(2)
15XX	固定資產淨額		342,597	6	347,927	6
<b>無形資產</b>						
1770	遞延退休金成本	四(十二)	41	-	82	-
1780	其他無形資產		430	-	1,369	-
17XX	無形資產合計		471	-	1,451	-
<b>其他資產</b>						
1800	出租資產	四(七)	1,312,347	23	1,016,337	17
1820	存出保證金		375	-	575	-
1860	遞延所得稅資產 - 非流動	四(九)	103,152	2	196,562	4
1888	其他資產 - 其他	四(八)	-	-	306,932	5
18XX	其他資產合計		1,415,874	25	1,520,406	26
1XXX	資產總計		\$ 5,750,605	100	\$ 5,918,800	100

(續次頁)

訊 連 科 技 股 份 有 限 公 司  
資 產 負 債 表  
民 國 101 年 及 100 年 12 月 31 日

單位：新台幣仟元

負債及股東權益		附註	101 年 12 月 31 日		100 年 12 月 31 日	
			金 額	%	金 額	%
<b>流動負債</b>						
2140	應付帳款		\$ 9,981	-	\$ 6,005	-
2160	應付所得稅	四(九)	36,213	1	29,399	1
2170	應付費用	四(十)(十五)	665,095	12	807,049	14
2210	其他應付款項	四(十一)	183,347	3	189,478	3
2280	其他流動負債		28,471	-	24,214	-
21XX	流動負債合計		<u>923,107</u>	<u>16</u>	<u>1,056,145</u>	<u>18</u>
<b>其他負債</b>						
2810	應計退休金負債	四(十二)	24,849	1	15,235	-
2820	存入保證金		8,711	-	6,994	-
28XX	其他負債合計		<u>33,560</u>	<u>1</u>	<u>22,229</u>	<u>-</u>
2XXX	負債總計		<u>956,667</u>	<u>17</u>	<u>1,078,374</u>	<u>18</u>
<b>股東權益</b>						
<b>股本</b>						
3110	普通股股本	四(十三)(十六)	943,507	16	943,507	16
<b>資本公積</b>						
3211	普通股溢價	四(十四)	719,538	12	719,538	12
3213	轉換公司債溢價		867,363	15	867,363	15
3271	員工認股權		222,409	4	214,015	4
<b>保留盈餘</b>						
3310	法定盈餘公積	四(十五)	804,873	14	738,319	12
3320	特別盈餘公積		43,679	1	69,880	1
3350	未分配盈餘		1,282,020	22	1,331,482	23
<b>股東權益其他調整項目</b>						
3420	累積換算調整數		( 72,952 )	( 1 )	( 36,024 )	( 1 )
3430	未認列為退休金成本之淨損失	四(十二)	( 16,499 )	-	( 7,654 )	-
3XXX	股東權益總計		<u>4,793,938</u>	<u>83</u>	<u>4,840,426</u>	<u>82</u>
<b>重大承諾及或有事項</b>						
		四(七)				
<b>負債及股東權益總計</b>			<u>\$ 5,750,605</u>	<u>100</u>	<u>\$ 5,918,800</u>	<u>100</u>

後附財務報表附註為本財務報表之一部分，請併同參閱。

董事長：黃肇雄



經理人：張華禎



會計主管：陳小娟





訊連科技股份有限公司

民國 101 年及 100 年 1 月 1 日至 12 月 31 日

單位：新台幣仟元  
(除每股盈餘為新台幣元外)

項目	附註	101 年 度	100 年 度
		金 額 %	金 額 %
營業收入	五		
4110 銷貨收入		\$ 2,353,545 102	\$ 2,384,310 102
4170 銷貨退回		( 46,120 ) ( 2 )	( 38,873 ) ( 2 )
4190 銷貨折讓		( 1,659 ) -	( 1,878 ) -
4100 銷貨收入淨額		2,305,766 100	2,343,559 100
營業成本			
5110 銷貨成本		( 19,105 ) ( 1 )	( 17,352 ) ( 1 )
5910 營業毛利		2,286,661 99	2,326,207 99
5920 聯屬公司間未實現利益		( 7,448 ) -	( 1,447 ) -
營業毛利淨額		2,279,213 99	2,324,760 99
營業費用	四(十二) (十五)(十八)		
6100 推銷費用		( 874,630 ) ( 38 )	( 896,908 ) ( 38 )
6200 管理及總務費用		( 113,492 ) ( 5 )	( 126,641 ) ( 6 )
6300 研究發展費用		( 510,188 ) ( 22 )	( 589,648 ) ( 25 )
6000 營業費用合計		( 1,498,310 ) ( 65 )	( 1,613,197 ) ( 69 )
6900 營業淨利		780,903 34	711,563 30
營業外收入及利益			
7110 利息收入		10,764 1	11,000 1
7121 採權益法認列之投資收益	四(五)	27,684 1	75,379 3
7160 兌換利益		- -	1,297 -
7210 租金收入		38,746 2	13,221 1
7310 金融資產評價利益	四(二)	9,147 -	8,041 -
7480 什項收入	五	18,312 1	30,787 1
7100 營業外收入及利益合計		104,653 5	139,725 6
營業外費用及損失			
7560 兌換損失		( 26,977 ) ( 1 )	- -
7880 什項支出		( 13,902 ) ( 1 )	( 13,910 ) -
7500 營業外費用及損失合計		( 40,879 ) ( 2 )	( 13,910 ) -
7900 繼續營業單位稅前淨利		844,677 37	837,378 36
8110 所得稅費用	四(九)	( 193,331 ) ( 9 )	( 171,833 ) ( 8 )
9600 本期淨利		\$ 651,346 28	\$ 665,545 28
		稅 前 稅 後	稅 前 稅 後
基本每股盈餘	四(十七)		
9750 本期淨利		\$ 8.95 \$ 6.90	\$ 7.68 \$ 6.11
稀釋每股盈餘	四(十七)		
9850 本期淨利		\$ 8.83 \$ 6.81	\$ 7.61 \$ 6.05

後附財務報表附註為本財務報表之一部分，請併同參閱。

董事長：黃肇雄



經理人：張華禎



會計主管：陳小娟



訊連科技股份有限公司  
股東權益變動表

民國101年及100年1月1日至12月31日

單位：新台幣千元

年度	保 留 盈 餘					本認列為退休金成本之淨損失	合計
	普通股股本	資本公積	法定盈餘公積	特別盈餘公積	未分配盈餘		
100年1月1日餘額	\$ 1,176,837	\$ 1,758,850	\$ 655,402	\$ 14,170	\$ 1,628,743	(\$ 7,019)	\$ 5,164,123
現金減資	( 235,480)	-	-	-	-	-	( 235,480)
99年度盈餘指撥及分配(註)：							
法定盈餘公積	-	-	82,917	-	( 82,917)	-	-
特別盈餘公積	-	-	-	55,710	( 55,710)	-	-
現金股利	-	-	-	-	( 824,179)	-	( 824,179)
100年度淨利	-	-	-	-	665,545	-	665,545
員工認股權憑證交易	2,150	42,066	-	-	-	-	44,216
累積換算調整變動數	-	-	-	-	-	-	26,836
未認列為退休金成本之淨損失	-	-	-	-	-	( 635)	( 635)
100年12月31日餘額	\$ 943,507	\$ 1,800,916	\$ 738,319	\$ 69,880	\$ 1,331,482	(\$ 7,654)	\$ 4,840,426
101年1月1日餘額	\$ 943,507	\$ 1,800,916	\$ 738,319	\$ 69,880	\$ 1,331,482	(\$ 7,654)	\$ 4,840,426
100年度盈餘指撥及分配(註)：							
法定盈餘公積	-	-	66,554	-	( 66,554)	-	-
特別盈餘公積	-	-	-	26,201	( 26,201)	-	-
現金股利	-	-	-	-	( 660,455)	-	( 660,455)
101年度淨利	-	-	-	-	651,346	-	651,346
員工認股權憑證交易	-	8,394	-	-	-	-	8,394
累積換算調整變動數	-	-	-	-	-	-	36,928
未認列為退休金成本之淨損失	-	-	-	-	-	( 8,845)	( 8,845)
101年12月31日餘額	\$ 943,507	\$ 1,809,310	\$ 804,873	\$ 43,679	\$ 1,282,020	(\$ 16,499)	\$ 4,793,938


註：民國100年度之董監酬勞\$9,378及員工紅利\$59,899，暨民國99年度之董監酬勞\$10,358及員工紅利\$74,625已分別於損益表中扣除。

後附財務報表附註為本財務報表之一部分，請併同參閱。

董事長：黃肇雄

經理人：張華嶺

會計主管：陳小娟



訊 連 科 技 股 份 有 限 公 司  
現 金 流 量 表  
民 國 101 年 及 100 年 1 月 1 日 至 12 月 31 日

單位：新台幣仟元

	101 年 度	100 年 度
<b>營業活動之現金流量</b>		
本期淨利	\$ 651,346	\$ 665,545
調整項目		
遞延貸項-聯屬公司間損益	7,448	1,447
金融資產評價利益	( 9,147 )	( 8,041 )
存貨報廢損失	2,118	760
採權益法認列之投資收益	( 27,684 )	( 75,379 )
處分固定資產損失	-	149
折舊費用及什項支出	19,737	22,197
各項攤提	939	1,415
員工認股權酬勞成本	8,343	31,134
資產及負債科目之變動		
公平價值變動列入損益之金融資產-流動	419,290	685,105
應收票據及帳款	79,832	( 69,706 )
應收帳款-關係人	( 11,001 )	57,798
其他應收款	( 206 )	38,453
其他應收款-關係人	1,071	10,177
存貨	( 2,449 )	( 3,400 )
其他流動資產	2,862	394
遞延所得稅資產	92,324	55,435
應付帳款	3,976	1,200
應付所得稅	6,814	9,635
應付費用	( 141,954 )	115,098
其他應付款項	( 5,931 )	( 106,423 )
其他流動負債	( 3,191 )	6,902
應計退休金負債	809	( 1,515 )
營業活動之淨現金流入	1,095,346	1,438,380

(續次頁)

訊連科技股份有限公司  
現金流量表  
民國101年及100年1月1日至12月31日

單位：新台幣仟元

	<u>101</u> <u>年</u> <u>度</u>	<u>100</u> <u>年</u> <u>度</u>
<u>投資活動之現金流量</u>		
取得以成本衡量之金融資產價款	\$ -	(\$ 48,535)
購買固定資產	( 3,485 )	( 3,413 )
存出保證金減少	200	1,558
投資活動之淨現金流出	<u>( 3,285 )</u>	<u>( 50,390 )</u>
<u>融資活動之現金流量</u>		
現金減資	-	( 235,480 )
發放現金股利	( 660,455 )	( 824,179 )
發放員工紅利	( 200 )	( 641 )
存入保證金增加	1,717	5,551
員工行使認股權憑證	-	13,985
融資活動之淨現金流出	<u>( 658,938 )</u>	<u>( 1,040,764 )</u>
本期現金及約當現金增加	433,123	347,226
期初現金及約當現金餘額	1,559,167	1,211,941
期末現金及約當現金餘額	<u>\$ 1,992,290</u>	<u>\$ 1,559,167</u>
<u>現金流量資訊之補充揭露</u>		
本期支付所得稅	<u>\$ 94,194</u>	<u>\$ 106,762</u>
不影響現金流量之投資活動：		
其他資產轉列出租資產	<u>\$ 304,260</u>	<u>\$ 805,091</u>

後附財務報表附註為本財務報表之一部分，請併同參閱。

董事長：黃肇雄



經理人：張華禎



會計主管：陳小娟



訊連科技股份有限公司  
財務報表附註  
民國101年及100年12月31日

單位：新台幣仟元  
(除特別註明者外)

一、公司沿革

本公司於民國79年8月設立，原名精華顧問有限公司。民國85年2月變更名稱為訊連科技股份有限公司，主要營業項目為電腦週邊設備與軟硬體之研發設計及銷售業務。本公司股票自民國89年10月11日起在財團法人中華民國證券櫃檯買賣中心掛牌買賣，並於民國93年9月27日起轉至台灣證券交易所掛牌上市交易。截至民國101年12月31日止，本公司員工人數為556人。

二、重要會計政策之彙總說明

本財務報表係依照「證券發行人財務報告編製準則」及中華民國一般公認會計原則編製。重要會計政策彙總說明如下：

(一)外幣交易

1. 本公司以新台幣為記帳單位，外幣交易按交易當日之即期匯率折算成新台幣入帳，其與實際收付時之兌換差異，列為當年度損益。
2. 期末就外幣貨幣性資產或負債餘額，按資產負債表日之即期匯率評價調整，因調整而產生之兌換差額列為當年度損益；惟與國外營運機構間具有長期投資性質之外幣墊款所產生之兌換差額則列為股東權益調整項目。
3. 期末就外幣非貨幣性資產或負債餘額，屬依公平價值衡量且變動列入損益者，按資產負債表日之即期匯率評價調整，因調整而產生之兌換差額列為當年度損益；屬依公平價值衡量且變動列入股東權益調整項目者，按資產負債表日之即期匯率評價調整，因調整而產生之兌換差額，列為股東權益調整項目；屬非依公平價值衡量者，則按交易日之歷史匯率衡量。

(二)資產負債區分流動及非流動之分類標準

1. 資產符合下列條件之一者，列為流動資產；資產不屬於流動資產者為非流動資產：
  - (1) 因營業所產生之資產，預期將於正常營業週期中變現、消耗或意圖出售者。
  - (2) 主要為交易目的而持有者。
  - (3) 預期於資產負債表日後十二個月內將變現者。
  - (4) 現金或約當現金，但於資產負債表日後逾十二個月用以交換、清償負債或受有其他限制者除外。
2. 負債符合下列條件之一者，列為流動負債；負債不屬於流動負債者為非流動負債：
  - (1) 因營業而發生之債務，預期將於正常營業週期中清償者。
  - (2) 主要為交易目的而發生者。
  - (3) 須於資產負債表日後十二個月內清償者。

(4)不能無條件延期至資產負債表日後逾十二個月清償之負債。

### (三) 公平價值變動列入損益之金融資產與負債

1. 係採交易日會計，於原始認列時，將金融商品以公平價值衡量。
2. 公平價值變動列入損益之金融資產與負債，係以公平價值評價且其價值變動列為當期損益。開放型基金係以資產負債表日之淨資產價值為公平價值。

### (四) 應收票據及帳款、其他應收款

1. 應收票據及帳款係因出售商品或勞務而發生之債權，其他應收款係不屬於應收票據及帳款之其他應收款項。應收票據及帳款、其他應收款原始認列時以公平價值衡量，續後以有效利率法之攤銷後成本減除減損後之金額衡量。
2. 本公司於資產負債表日評估是否存在客觀證據，顯示重大個別金融資產發生減損，以及非屬重大之個別金融資產單獨或共同發生減損。若有減損之客觀證據，則認列減損損失。減損金額為金融資產之帳面價值與其估計未來現金流量採原始有效利率折現之現值間之差額。若後續期間減損金額減少，而該減少明顯與認列減損後發生之事件有關，則迴轉先前認列之金融資產減損金額，該迴轉不應使金融資產帳面金額大於未認列減損情況下之攤銷後成本，迴轉之金額認列為當期損益。

### (五) 存貨

以取得成本為入帳基礎，成本結轉按加權平均法計算，期末存貨採成本與淨變現價值孰低法評價，比較成本與淨變現價值孰低時，採逐項比較法。淨變現價值係指在正常情況下之估計售價減除至完工尚需投入之成本及推銷費用後之餘額。

### (六) 以成本衡量之金融資產

1. 採交易日會計，於原始認列時，將金融商品以公平價值衡量，並加計取得或發行之交易成本。
2. 以成本衡量之金融資產若有減損之客觀證據，則認列減損損失，此減損金額不予迴轉。

### (七) 採權益法之長期股權投資

1. 持有被投資公司有表決權股份比例達 20% 以上或具有重大影響力者，採權益法評價。持有被投資公司有表決權股份比例超過 50% 或具有控制能力者，採權益法評價並於每季編製合併報表。
2. 對於採權益法評價之被投資公司，若具有重大影響力但未達控制能力者，其投資損失之認列以使對該被投資公司投資及墊款之帳面餘額降低至零為限，除非本公司對該被投資公司有背書保證或意圖繼續支持該被投資公司，則按持股比例繼續認列投資損失，若對被投資公司已具控制能力者，除被投資公司之其他股東有義務並能夠提出額外資金承擔其損失者外，以全額吸收超過被投資公司股東原有權益之損失金額，若該被投資公司日後獲利，則該利益宜先歸屬本公司，直至原多承擔之損失完全回復為止。

3. 海外投資按權益法評價時，依持股比例認列被投資公司財務報表轉換所產生之「累積換算調整數」，作為本公司股東權益之調整項目。

(八) 固定資產、出租資產及其他資產-其他

1. 以取得成本為入帳基礎，折舊係按估計經濟耐用年限以平均法提列。主要固定資產之耐用年數，除房屋及建築物為 50 年外，餘為 3~5 年。
2. 凡支出效益及於以後各期之重大改良或大修支出列為資本支出，並依規定提列折舊；經常性維護或修理支出則列為當期費用。資產出售或報廢時，其原始取得成本及累計折舊均分別轉銷，處分損益列為當期營業外收支項下。

(九) 無形資產

係為研發電腦軟體而使用之專利權等，以取得成本為入帳基礎，按其估計效益年數分年平均攤提。

(十) 員工退休金

退休金辦法屬確定給付退休辦法者，係依據精算結果認列淨退休金成本，淨退休金成本包括當期服務成本、利息成本、基金資產之預期報酬及未認列過渡性淨給付義務與退休金損益之攤銷數。未認列過渡性淨給付義務按 10 年攤提。退休金辦法屬確定提撥退休辦法者，則依權責發生基礎將應提撥之退休基金數額認列為當期之退休金成本。

(十一) 股份基礎給付-員工獎酬

1. 本公司對於員工認股權證之給與日或修正日於民國 93 年 1 月 1 日(含)至民國 96 年 12 月 31 日(含)者，依民國 92 年 3 月 17 日財團法人中華民國會計研究發展基金會(92)基秘字第 070、071 及 072 號函「員工認股權證之會計處理」之規定，有關酬勞性員工認股選擇權計劃係採用內含價值法認列費用，並揭露依財務會計準則公報第三十九號「股份基礎給付之會計處理原則」規定衡量之擬制本期淨利及每股盈餘資訊。
2. 員工認股權證之給與日於民國 97 年 1 月 1 日(含)以後者，以所給與權益商品之公平價值衡量所取得之員工勞務，並於既得期間認列為薪資費用。

(十二) 員工分紅及董監酬勞

本公司員工分紅及董監酬勞成本，依民國 96 年 3 月 16 日財團法人中華民國會計研究發展基金會(96)基秘字第 052 號函「員工分紅及董監酬勞會計處理」之規定，於具法律義務或推定義務且金額可合理估計時，認列為費用及負債。嗣後股東會決議實際配發金額與估列金額有重大差異時，則列為次年度之損益。另依民國 97 年 3 月 31 日財團法人中華民國會計研究發展基金會(97)基秘字第 127 號函「上市上櫃公司員工分紅股數計算基準」，本公司以財務報告年度之次年度股東會決議日前一日之每股公平價值(收盤價)，並考慮除權除息影響後之金額，計算股票紅利之股數。

(十三) 所得稅

1. 所得稅之會計處理採跨期間與同期間之所得稅分攤，以前年度溢低估

之所得稅，列為當期所得稅費用之調整項目。當稅法修正時，於公布日之年度按新規定將遞延所得稅負債或資產重新計算，因而產生之遞延所得稅負債或資產之變動影響數，列入當期繼續營業部門之所得稅費用(利益)。

2. 因研究發展支出所產生之所得稅抵減採當期認列法處理。

3. 未分配盈餘依所得稅法加徵 10%之營利事業所得稅，於股東會決議分配盈餘後列為當期費用。

#### (十四) 非金融資產減損

本公司於資產負債表日針對有減損跡象之資產，估計其可回收金額，當可回收金額低於其帳面價值時，則認列減損損失。可回收金額係指一項資產之淨公平價值或其使用價值，兩者較高者。當以前年度認列資產減損之情況不再存在時，則在以前年度提列損失金額之範圍內予以迴轉。

#### (十五) 收入、成本及費用

收入於獲利過程大部份已完成，且已實現或可實現時認列。相關成本配合收入於發生時承認。費用則依權責發生制於發生時認列為當期費用。

#### (十六) 會計估計

本公司於編製財務報表時，業已依照一般公認會計原則之規定，對財務報表所列金額及或有事項，作必要之衡量、評估與揭露，其中包括若干假設及估計之採用，惟該等假設及估計與實際結果可能存有差異。

#### (十七) 營運部門

本公司營運部門資訊與提供給營運決策者之內部管理報告採一致之方式報導，營運決策者負責分配資源予營運部門並評估其績效。本公司依財務會計準則公報第四十一號「營運部門資訊之揭露」規定於合併財務報表揭露部門資訊，而不於個別財務報表揭露部門資訊。

### 三、會計變動之理由及其影響

#### (一) 應收票據及帳款、其他應收款

本公司自民國 100 年 1 月 1 日起，採用新修訂之財務會計準則公報第三十四號「金融商品之會計處理準則」，就應收票據及帳款、其他應收款等各項債權，於有減損之客觀證據時認列減損損失，此項會計原則變動對民國 100 年度淨利及每股盈餘並無重大影響。

#### (二) 營運部門

本公司自民國 100 年 1 月 1 日起，採用新發布之財務會計準則公報第四十一號「營運部門資訊之揭露」，以取代原財務會計準則公報第二十號「部門別財務資訊之揭露」。



#### 四、重要會計科目之說明

##### (一)現金及約當現金

	101年12月31日	100年12月31日
庫存現金	\$ 257	\$ 277
活期存款	1,077,033	928,890
定期存款	915,000	630,000
	<u>\$ 1,992,290</u>	<u>\$ 1,559,167</u>

##### (二)公平價值變動列入損益之金融資產-流動

	101年12月31日	100年12月31日
交易目的金融資產		
債券型基金	\$ 823,467	\$ 1,239,154
交易目的金融資產評價調整	10,988	5,444
	<u>\$ 834,455</u>	<u>\$ 1,244,598</u>

本公司於民國 101 年度及 100 年度認列之淨利益分別計\$9,147 及\$8,041。  
應收票據及帳款

	101年12月31日	100年12月31日
應收票據	\$ 5,204	\$ 16,826
應收帳款	150,807	219,017
	156,011	235,843
減：備抵壞帳	( 548)	( 548)
	<u>\$ 155,463</u>	<u>\$ 235,295</u>

##### (三)以成本衡量之金融資產

	101年12月31日	100年12月31日
非上市櫃公司股票	<u>\$ 48,535</u>	<u>\$ 48,535</u>

本公司持有之標的因無活絡市場公開報價且公平價值無法可靠衡量，故以成本衡量。

(四)採權益法之長期股權投資

1. 長期股權投資明細如下：

被 投 資 公 司	101 年 12 月 31 日		100 年 12 月 31 日	
	帳 列 數	持 股 比例(%)	帳 列 數	持 股 比例(%)
採權益法評價：				
CyberLink.Com Corp. (CyberLink-USA)	\$ 501,919	100.00	\$ 521,803	100.00
CyberLink Europe B.V. (CyberLink-B.V.)	7,491	100.00	12,253	100.00
CyberLink International Technology Corp. (CyberLink-B.V.I.)	149,410	100.00	135,065	100.00
訊連投資股份有限公司 (訊連投資)	<u>164,324</u>	100.00	<u>163,215</u>	100.00
長期股權投資合計	<u>\$ 823,144</u>		<u>\$ 832,336</u>	

2. 民國 101 年度及 100 年度採權益法認列之投資(損)益金額如下：

被 投 資 公 司	101 年 度	100 年 度
CyberLink-USA	\$ 1,794	\$ 55,606
CyberLink-B.V.	( 4,491)	4,013
CyberLink-B.V.I.	29,272	13,966
訊連投資	<u>1,109</u>	<u>1,794</u>
	<u>\$ 27,684</u>	<u>\$ 75,379</u>

上開採權益法評價之投資損益係依各該公司同期經會計師查核簽證之財務報表評價而得。

3. 上開子公司均已列入合併報表編製個體。

(五) 固定資產

	<u>101 年 12 月 31 日</u>		
<u>資產名稱</u>	<u>原始成本</u>	<u>累計折舊</u>	<u>帳面價值</u>
土地	\$ 220,698	\$ -	\$ 220,698
房屋及建築	177,245	( 66,522)	110,723
機器設備	40,503	( 32,414)	8,089
運輸設備	5,092	( 2,448)	2,644
辦公設備	<u>3,676</u>	<u>( 3,233)</u>	<u>443</u>
	<u>\$ 447,214</u>	<u>(\$ 104,617)</u>	<u>\$ 342,597</u>

	<u>100 年 12 月 31 日</u>		
<u>資產名稱</u>	<u>原始成本</u>	<u>累計折舊</u>	<u>帳面價值</u>
土地	\$ 220,698	\$ -	\$ 220,698
房屋及建築	177,245	( 62,858)	114,387
機器設備	37,018	( 28,302)	8,716
運輸設備	5,092	( 1,599)	3,493
辦公設備	<u>3,676</u>	<u>( 3,043)</u>	<u>633</u>
	<u>\$ 443,729</u>	<u>(\$ 95,802)</u>	<u>\$ 347,927</u>

(六) 出租資產

本公司於民國 99 年 5 月起陸續將部份固定資產轉供出租，故將相關固定資產轉列出租資產科目項下，其明細如下：

	<u>101 年 12 月 31 日</u>		
<u>資產名稱</u>	<u>原始成本</u>	<u>累計折舊</u>	<u>帳面價值</u>
土地	\$ 799,024	\$ -	\$ 799,024
房屋及建築	<u>556,079</u>	<u>( 42,756)</u>	<u>513,323</u>
	<u>\$ 1,355,103</u>	<u>(\$ 42,756)</u>	<u>\$ 1,312,347</u>

	<u>100 年 12 月 31 日</u>		
<u>資產名稱</u>	<u>原始成本</u>	<u>累計折舊</u>	<u>帳面價值</u>
土地	\$ 620,336	\$ -	\$ 620,336
房屋及建築	<u>420,049</u>	<u>( 24,048)</u>	<u>396,001</u>
	<u>\$ 1,040,385</u>	<u>(\$ 24,048)</u>	<u>\$ 1,016,337</u>

(七)其他資產-其他

	<u>100 年 12 月 31 日</u>		
<u>資產名稱</u>	<u>原始成本</u>	<u>累計折舊</u>	<u>帳面價值</u>
土地	\$ 178,688	\$ -	\$ 178,688
房屋及建築	<u>136,030</u>	<u>( 7,786)</u>	<u>128,244</u>
	<u>\$ 314,718</u>	<u>(\$ 7,786)</u>	<u>\$ 306,932</u>

本公司於民國 97 年 3 月購買台北市內湖區西湖段二小段 229 地號土地一筆及內湖「太陽科技廣場」廠辦大樓 B 棟 1 至 9 樓，前開廠辦大樓已於民國 98 年 2 月點交驗收。本公司擬將前開廠辦大樓出租，截至民國 101 年 12 月 31 日止，全部樓層已出租，請詳附註四(七)之說明。

(八) 所得稅

	<u>101</u> 年 度	<u>100</u> 年 度
所得稅費用	\$ 193,331	\$ 171,833
以前年度所得稅高(低)估數	23	( 12,476)
遞延所得稅資產影響數	( 92,324)	( 55,435)
國外權利金收入已扣繳稅款數	( 63,742)	( 73,434)
扣繳稅款	( 1,075)	( 1,089)
應付所得稅	<u>\$ 36,213</u>	<u>\$ 29,399</u>

1. 民國 101 年及 100 年 12 月 31 日之遞延所得稅資產(負債)餘額如下：

	<u>101 年 12 月 31 日</u>	<u>100 年 12 月 31 日</u>
遞延所得稅資產總額	<u>\$ 247,424</u>	<u>\$ 279,568</u>
遞延所得稅負債總額	<u>(\$ 843)</u>	<u>(\$ 663)</u>
備抵評價	<u>(\$ 141,405)</u>	<u>(\$ 81,405)</u>

2. 民國 101 年及 100 年 12 月 31 日產生遞延所得稅資產(負債)之暫時性差異明細如下：

<u>項 目</u>	<u>101 年 12 月 31 日</u>		<u>100 年 12 月 31 日</u>	
	<u>金 額</u>	<u>所得稅影響數</u>	<u>金 額</u>	<u>所得稅影響數</u>
流動項目：				
未實現兌換利益	(\$ 4,958)	(\$ 843)	(\$ 3,900)	(\$ 663)
未實現銷貨毛利	16,865	<u>2,867</u>	9,416	<u>1,601</u>
小 計		<u>2,024</u>		<u>938</u>
非流動項目：				
投資抵減		244,557		277,967
備抵評價		( 141,405)		( 81,405)
小 計		<u>103,152</u>		<u>196,562</u>
合 計		<u>\$ 105,176</u>		<u>\$ 197,500</u>

3. 本公司營利事業所得稅結算申報，業經稅捐稽徵機關核定至民國 99 年度。

4. 截至民國 101 年 12 月 31 日止，本公司依所得稅法及促進產業升級條例可享受之所得稅抵減明細如下：

<u>抵減項目</u>	<u>可抵減總額</u>	<u>已抵減總額</u>	<u>尚未抵減餘額</u>	<u>最後抵減年度</u>
研究發展及人才培訓	\$ 124,395	\$ 87,442	\$ 36,953	101 年度
"	207,604	-	<u>207,604</u>	102 年度
			<u>\$ 244,557</u>	

5. 本公司增資擴展經營軟體產品符合促進產業升級條例之規定，得自民國 100 年至民國 104 年期間享受五年免稅，惟於民國 101 年度估算當期所得稅時，綜合整體稅務考量未予以納入計算。

6. 本公司依所得稅法計算之民國 100 年度及 99 年度未分配盈餘，依法加徵 10% 營利事業所得稅之金額皆為 \$0。

(九) 應付費用

	<u>101 年 12 月 31 日</u>	<u>100 年 12 月 31 日</u>
應付權利金	\$ 437,217	\$ 487,629
應付員工紅利及董監酬勞	113,500	117,056
應付員工獎金	51,434	79,505
應付促銷費	30,943	27,148
應付勞務費	9,969	14,307
應付年終獎金	-	63,749
應付費用-其他	22,032	17,655
	<u>\$ 665,095</u>	<u>\$ 807,049</u>

(十) 其他應付款

	<u>101 年 12 月 31 日</u>	<u>100 年 12 月 31 日</u>
代收權利金款項	\$ 157,885	\$ 161,532
應付員工紅利	20,678	20,878
其他	4,784	7,068
	<u>\$ 183,347</u>	<u>\$ 189,478</u>

(十一) 退休金計劃

1. 本公司依據「勞動基準法」之規定，訂有確定給付之退休辦法，適用於民國 94 年 7 月 1 日實施「勞工退休金條例」前所有正式員工之服務年資，以及於實施「勞工退休金條例」後選擇繼續適用勞動基準法員工之後續服務年資。員工符合退休條件者，退休金之支付係根據服務年資及退休前 6 個月之平均薪資計算，15 年以內(含)的服務年資每滿一年給予兩個基數，超過 15 年之服務年資每滿一年給予一個基數，惟累積最高以 45 個基數為限。本公司按月就薪資總額 2% 提撥退休基金，以勞工退休準備金監督委員會之名義儲存於臺灣銀行。截至民國 101 年及 100 年 12 月 31 日止，撥存於臺灣銀行勞工退休準備金專戶之餘額分別為 \$19,395 及 \$18,015。

2. 本公司以民國 101 年及 100 年 12 月 31 日為衡量日完成精算評估，其所採用之精算假設如下：

	<u>101 年 12 月 31 日</u>	<u>100 年 12 月 31 日</u>
折 現 率	1.75%	2.00%
未來薪資水準增加率	3.00%	3.00%
退休基金資產預期投資報酬率	1.75%	2.00%

3. 民國 101 年及 100 年 12 月 31 日退休基金提撥狀況與應計退休金負債調節如下：

	<u>101年12月31日</u>	<u>100年12月31日</u>
給付義務		
既得給付義務	\$ -	\$ -
非既得給付義務	( 44,244)	( 33,250)
累積給付義務	( 44,244)	( 33,250)
未來薪資增加之影響數	( 29,483)	( 24,437)
預計給付義務	( 73,727)	( 57,687)
退休基金資產公平價值	<u>19,395</u>	<u>18,015</u>
提撥狀況	( 54,332)	( 39,672)
未認列過渡性淨給付義務	41	82
未認列退休金損失	45,982	32,091
補列之應計退休金負債	( 16,540)	( 7,736)
應計退休金負債	<u>(\$ 24,849)</u>	<u>(\$ 15,235)</u>
既得給付	<u>\$ -</u>	<u>\$ -</u>

4. 民國 101 年度及 100 年度淨退休金成本明細如下：

	<u>101 年 度</u>	<u>100 年 度</u>
服務成本	\$ -	\$ -
利息成本	1,154	1,230
基金資產之預期報酬	( 382)	( 308)
未認列過渡性淨給付義務攤銷	41	41
未認列退休金損失	<u>1,197</u>	<u>1,123</u>
淨退休金成本	<u>\$ 2,010</u>	<u>\$ 2,086</u>

5. 自民國 94 年 7 月 1 日起，本公司依據「勞工退休金條例」，訂有確定提撥之退休辦法，適用本國籍之員工。本公司就員工選擇適用「勞工退休金條例」所訂之勞工退休金制度部份，每月按不低於薪資之 6% 提繳勞工退休金至勞保局員工個人帳戶，員工退休金之支付依員工個人之退休金專戶及累積收益之金額採月退休金或一次退休金方式領取。本公司民國 101 年度及 100 年度依上開退休金辦法認列之退休金成本分別為 \$22,058 及 \$23,347。

(十二) 股本

1. 本公司為提高股東權益報酬率，並降低閒置資金，於民國 100 年 6 月 22 日經股東會決議辦理現金減資退還股東股款計 \$235,480，註銷股份 23,547,962 股，並於民國 100 年 7 月 25 日經主管機關核准，減資基準日為民國 100 年 8 月 17 日。
2. 截至民國 101 年 12 月 31 日止，本公司之額定股本為 \$1,610,000，實收資本額為 \$943,507。

(十三) 資本公積

依公司法規定，超過票面金額發行股票所得之溢額及受領贈與之所得之資本公積，除得用於彌補虧損外，於公司無累積虧損時，得按股東原有

股份之比例發給新股或現金。另依證券交易法之相關規定，以上開資本公積撥充資本時，每年以其合計數不超過實收資本額百分之十為限。公司非於盈餘公積填補資本虧損仍有不足時，不得以資本公積補充之。

#### (十四) 保留盈餘

1. 依本公司章程規定，本公司經營高科技之軟體相關產業，正處於成長期，為配合產業整體環境與特性暨配合公司永續經營、追求股東長期利益之目標，本公司將考量股利發放年度之實際營運狀況與次一年度之資本預算規劃進行股東股利之分配，並以股票股利與現金股利相互搭配為原則，現階段現金股利之分配以不低於年度股利分配之百分之二十為原則，惟因公司有重大之資本支出等計劃，得經股東會同意後，現金股利之分配可低於年度股利百分之二十，年度股利分配議案經提請股東會決議後分派之。年度決算如有盈餘，應先彌補歷年虧損及依法提繳營利事業所得稅，再依下列順序分配之：

(1) 提列法定盈餘公積百分之十。法定盈餘公積已達公司資本總額時不在此限。

(2) 依證交法規定提列特別盈餘公積。

(3) 董事、監察人酬勞就減除(1)至(2)規定數額後之剩餘數提撥不高於1.5%。

(4) 餘額加計累積未分配盈餘數為員工紅利及股東紅利，除保留部分於以後年度再行決議分配外，其分配原則為員工紅利不低於員工紅利及股東紅利合計數之百分之三。員工紅利之分派得以現金或股票方式發放；員工股票紅利分派之對象得包含本公司及子公司正式編制內之全職員工。

本公司年度股東紅利分配，以不低於當年度稅後盈餘彌補歷年虧損、提列法定盈餘公積及特別盈餘公積後餘額之百分之五十為原則。

2. 法定盈餘公積除彌補公司虧損及按股東原有股份之比例發給新股或現金外，不得使用之，惟發給新股或現金者，以該項公積超過實收資本額百分之二十五之部分為限。

3. 截至民國 101 年 12 月 31 日止，本公司之股東可扣抵稅額帳戶餘額為 \$12,200。本公司於民國 101 年度分配盈餘時，其稅額扣抵比率為 1.96%，預計民國 102 年度分配盈餘時，由於本公司得分配予股東之可扣抵稅額，應以股息紅利分配日之股東可扣抵稅額帳戶之餘額為計算基礎，是以本公司股東獲配民國 101 年度盈餘時，所適用之稅額扣抵比例，尚需調整至獲配股利或盈餘前，本公司依所得稅法規定預計可能產生之各項股東可扣抵稅額，民國 102 年度預計稅額扣抵比率為 3.80%。本公司未分配盈餘於兩稅合一實施前後之金額分別為 \$9,932 及 \$1,272,088。

4. 依主管機關函令規定，上市（櫃）公司於分派盈餘時，除依法提列法定盈餘公積外，應依證券交易法第四十一條第一項規定，就當年度發生之帳列股東權益減項金額提列特別盈餘公積。

5. 本公司於民國 101 年 6 月 22 日及 100 年 6 月 22 日，經股東會決議通過民國 100 年度及 99 年度盈餘分派案如下：



	100 年 度		99 年 度	
	金額	每股股利(元)	金額	每股股利(元)
法定盈餘公積	\$ 66,554		\$ 82,917	
特別盈餘公積	-		55,710	
現金股利	660,455	\$ 7.00	824,179	\$ 6.99
合計	\$ 727,009		\$ 962,806	

本公司民國 101 年度盈餘分派議案，截至民國 102 年 2 月 20 日止，尚未經董事會通過。

6. 本公司民國 101 年度員工紅利及董監酬勞估列金額分別為 \$58,621 及 \$8,793，係以截至民國 101 年度之稅後淨利，考量法定盈餘公積等因素後，以董事會通過擬議之成數為基礎估列(分別以 10%及 1.5%估列員工紅利及董監酬勞金額)。本公司董事會通過及股東會決議之員工紅利及董監酬勞相關資訊可至公開資訊觀測站查詢。本公司民國 100 年度盈餘實際配發員工紅利 \$59,899 及董監酬勞 \$9,378，其中董監酬勞與民國 100 年度財務報表認列之金額差異為 \$393，主要係估列數與實際配發數之差異，業已調整民國 101 年度之損益。

#### (十五) 股份基礎-員工獎酬

##### 1. 員工認股權憑證

本公司酬勞性員工認股選擇權計劃之認股價格係以發行日當日本公司普通股收盤價訂之。認股權憑證發行後，遇有本公司普通股股份發生變動或發放現金股利時，認股價格得依特定公式調整之。發行之認股權憑證之存續期間為七年，員工自被授予認股權憑證屆滿二年後，得依員工認股權憑證辦法分年行使認股權利。

- (1) 民國 101 年度及 100 年度酬勞性員工認股選擇權計畫之認股選擇權數量及加權平均行使價格之資訊揭露如下表：

	101 年 度		100 年 度	
認股選擇權	數量 (仟單位)	加權平均 行使價格(元)	數量 (仟單位)	加權平均 行使價格(元)
期初流通在外	3,292	\$ 104.30	2,656	\$ 118.09
本期給與	-	-	2,405	76.20
本期行使	-	-	( 215)	72.61
本期沒收	( 164)	110.80	( 1,554)	88.75
期末流通在外	<u>3,128</u>	90.97	<u>3,292</u>	104.30
期末可行使之認股 選擇權	<u>951</u>		<u>773</u>	

- (2) 截至民國 101 年 12 月 31 日止之酬勞性員工認股選擇權計畫流通在外之資訊如下表：

期末流通在外之認股選擇權			期末可行使認股選擇權		
行使價格 之範圍(元)	數量 (仟單位)	加權平均預	加權平均 行使價格(元)	數量 (仟單位)	加權平均 行使價格(元)
		期剩餘存續 期限			
\$ 101.90	125	1.08年	\$ 101.90	125	\$ 101.90
144.30	1,102	3.88年	144.30	826	144.30
69.20	1,901	5.64年	69.20	-	-

2. 因民國 98 年 11 月 18 日及民國 100 年 8 月 22 日給與員工認股權之股份基礎給付交易產生之費用如下：

	101年度	100年度
員工認股權	\$ 8,343	\$ 31,134

3. 本公司於財務會計準則公報第 39 號「股份基礎給付之會計處理準則」適用日前未依其規定認列所取得之勞務者，如採用公平價值法認列酬勞成本之擬制性淨利及每股盈餘資訊如下：

	101 年 度	
	財務報表資訊	擬制性資訊
本期淨利	\$ 651,346	\$ 651,346
基本每股盈餘(元)	6.90	6.90
完全稀釋每股盈餘(元)	6.81	6.81

本公司使用 Black-Scholes 選擇權評價模式估計認股選擇權之公平價值，相關資訊如下：

	給與日			
	94年8月9日	96年1月30日	98年11月18日	100年8月22日
股價	\$116	\$135	\$136	\$61
履約價格	\$116	\$135	\$136	\$61
預期股利率	0%	0%	0%	0%
預計價格波動性	33.66%	41.59%	41.16%	38.58%
無風險利率	1.92%	1.98%	1.13%	1.05%
預計存續期間	7年	4.875年	4.875年	4.875年
加權平均公平價值(元)	\$45.07	\$52.008	\$50.07	\$21.16

(十六) 普通股每股盈餘

101 年 度	金 額		期末 流通在外 股數(仟股)	每股盈餘(元)	
	稅 前	稅 後		稅 前	稅 後
基本每股盈餘：					
屬於普通股股東 之本期純益	\$ 844,677	\$ 651,346	94,351	<u>\$ 8.95</u>	<u>\$ 6.90</u>
具稀釋作用之潛 在普通股之影響					
員工認股權憑證	-	-	551		
員工分紅	-	-	721		
稀釋每股盈餘：					
屬於普通股股 東之本期純益 加潛在普通股 之影響	<u>\$ 844,677</u>	<u>\$ 651,346</u>	<u>95,623</u>	<u>\$ 8.83</u>	<u>\$ 6.81</u>
100 年 度	金 額		加權平均 流通在外 股數(仟股)	每股盈餘(元)	
	稅 前	稅 後		稅 前	稅 後
基本每股盈餘：					
屬於普通股股東 之本期純益	\$ 837,378	\$ 665,545	108,995	<u>\$ 7.68</u>	<u>\$ 6.11</u>
具稀釋作用之潛 在普通股之影響					
員工認股權證	-	-	78		
員工分紅	-	-	948		
稀釋每股盈餘：					
屬於普通股股東 之本期純益加潛 在普通股之影響	<u>\$ 837,378</u>	<u>\$ 665,545</u>	<u>110,021</u>	<u>\$ 7.61</u>	<u>\$ 6.05</u>

自民國 97 年度起，因員工分紅可選擇採用發放股票之方式，於計算每股盈餘時，係假設員工分紅將採發放股票方式，於該潛在普通股具有稀釋作用時計入加權平均流通在外股數，以計算稀釋每股盈餘；計算基本每股盈餘時，係於股東會決議上一年度員工分紅採發放股票方式之股數確定時，始將該股數計入股東會決議年度普通股加權平均流通在外股數。且因員工紅利轉增資不再屬於無償配股，故計算基本及稀釋每股盈餘時不追溯調整。

(十七) 用人、折舊、折耗及攤銷費用

民國 101 年度及 100 年度發生之用人、折舊、折耗及攤銷費用依其功能別彙總如下：

功能別 性質別	101年度		
	屬於營業 成本者	屬於營業 費用者	合計
用人費用			
薪資費用	\$ -	\$ 603,308	\$ 603,308
勞健保費用	-	37,115	37,115
退休金費用	-	24,068	24,068
其他用人費用	-	13,245	13,245
折舊費用	-	8,815	8,815
折耗費用	-	-	-
攤銷費用	-	939	939

功能別 性質別	100年度		
	屬於營業 成本者	屬於營業 費用者	合計
用人費用			
薪資費用	\$ -	\$ 657,269	\$ 657,269
勞健保費用	-	39,759	39,759
退休金費用	-	25,433	25,433
其他用人費用	-	14,478	14,478
折舊費用	-	11,276	11,276
折耗費用	-	-	-
攤銷費用	-	1,415	1,415

## 五、關係人交易

### (一) 關係人之名稱及與本公司之關係

關係人名稱	與本公司之關係
CyberLink.Com Corp. (CyberLink-USA)	本公司之子公司
CyberLink Europe B.V. (CyberLink-B.V.)	"
CyberLink International Technology Corp. (CyberLink-B.V.I.)	"
訊連投資股份有限公司(訊連投資)	"
CyberLink Inc. (CyberLink-Japan)	本公司之孫公司

### (二) 與關係人間之重大交易事項

#### 1. 銷貨

	101 年 度		100 年 度	
	金額	佔該科目 百分比(%)	金額	佔該科目 百分比(%)
CyberLink-Japan	\$ 274,256	12	\$ 230,497	10
CyberLink-USA	211,221	9	368,791	16
CyberLink-B.V.	144,337	6	149,442	6
	<u>\$ 629,814</u>	<u>27</u>	<u>\$ 748,730</u>	<u>32</u>

銷貨予子公司係按一般價格辦理，於銷售完成後 30 日內收款，一般客戶則為預收貨款或銷售完成後約 45~70 日內收款。

#### 2. 應收帳款

	101 年 12 月 31 日		100 年 12 月 31 日	
	金額	佔該科目 百分比(%)	金額	佔該科目 百分比(%)
CyberLink-USA	\$ 43,610	17	\$ 37,537	12
CyberLink-Japan	40,722	16	48,046	15
CyberLink-B.V.	18,043	7	5,791	2
	<u>\$ 102,375</u>	<u>40</u>	<u>\$ 91,374</u>	<u>29</u>

### 3. 其他應收款

	性 質	101 年 12 月 31 日	100 年 12 月 31 日
CyberLink-USA	勞務收入	\$ 3,444	\$ 4,691
	代墊款	1,218	2,152
CyberLink-Japan	勞務收入	2,676	2,454
	代墊款	862	458
CyberLink-B. V.	勞務收入	790	760
	代墊款	173	27
CyberLink-B. V. I.	勞務收入	174	-
	代墊款	134	-
合計		<u>\$ 9,471</u>	<u>\$ 10,542</u>

本公司分別於民國 101 年度及 100 年度提供法律、管理及技術之相關服務予下列子公司，並依本公司提供勞務之相關人事成本計收費用，民國 101 年度及 100 年度產生之勞務收入明細如下：

	101 年 度	100 年 度
CyberLink-USA	\$ 7,497	\$ 9,055
CyberLink-Japan	4,294	4,421
CyberLink-B. V.	1,802	1,634
CyberLink-B. V. I.	706	-
合計	<u>\$ 14,299</u>	<u>\$ 15,110</u>

### 4. 主要管理階層薪酬資訊

	101 年 度	100 年 度
薪資及獎金	\$ 48,711	\$ 31,327
執行業務費用	33	50
董監酬勞及員工紅利	20,497	20,548
合計	<u>\$ 69,241</u>	<u>\$ 51,925</u>

- (1) 薪資及獎金包括薪資、職務加給、退職退休金、離職金、各種獎金及獎勵金等。
- (2) 執行業務費用包括車馬費、特支費、各種津貼、宿舍、配車等實物提供。
- (3) 董監酬勞及員工紅利係指當期估列於損益表之董監酬勞及員工紅利。

## 六、抵(質)押之資產

截至民國 101 年及 100 年 12 月 31 日止，本公司提供擔保之資產明細如下：

資 產 項 目	帳 面 價 值		擔 保 用 途
	101年12月31日	100年12月31日	
其他金融資產-非流動-定期存款	\$ 10,000	\$ 10,000	法院假扣押之擔保

## 七、重大承諾事項及或有事項

除附註四(七)所述者外，無其他重大承諾事項及或有事項。

## 八、重大之災害損失

無此事項。

## 九、重大之期後事項

無此事項。

## 十、其他

### (一)金融商品之公平價值

	101 年 12 月 31 日		
	帳面價值	公 平 價 值	
		公開報價 決定之金額	評價方法 估計之金額
非衍生性金融商品			
資產			
公平價值與帳面價 值相等之金融資產	\$ 2,262,028	\$ -	\$ 2,262,028
公平價值變動列入			
損益之金融資產-流動	834,455	834,455	-
以成本衡量之金融資產-非流動	48,535	-	-
其他金融資產-非流動	10,000	-	10,000
負債			
公平價值與帳面價值 相等之金融負債	867,134	-	867,134

100 年 12 月 31 日

	帳面價值	公 平 價 值	
		公開報價 決定之金額	評價方法 估計之金額
非衍生性金融商品			
資產			
公平價值與帳面價值相等之金融資產	\$ 1,898,801	\$ -	\$ 1,898,801
公平價值變動列入			
損益之金融資產-流動	1,244,598	1,244,598	-
以成本衡量之金融資產-非流動	48,535	-	-
其他金融資產-非流動	10,000	-	10,000
負債			
公平價值與帳面價值相等之金融負債	1,009,526	-	1,009,526

本公司估計金融商品公平價值所使用之方法及假設如下：

1. 短期金融商品，因折現值影響不大，故以帳面價值估計其公平價值。此方法應用於現金及約當現金、應收款項及應付款項等科目。
2. 交易目的金融資產係以公開市場之價格為公平價值。
3. 其他金融資產-非流動、存出保證金及存入保證金，係以其預期現金流量之折現值估計公平市價。折現率則以郵政儲金匯業局之一年期定期存款利率為準。惟金額不重大時則不予折現。

(三) 本公司民國 101 年度及 100 年度非公平價值變動認列損益之金融資產，其利息收入總額分別為 \$10,764 及 \$11,000。

(四) 財務風險控制及避險策略

本公司之財務風險，主要為投資金融商品本身所伴隨的風險及以外幣交易之匯率風險。本公司對於各項金融商品投資之財務風險，一向採取最為嚴格的控制標準，凡任何財務投資及操作，均經過全面評估其可能之市場風險、信用風險、流動性風險及現金流量風險，務必選擇風險最小者為依歸。本公司對於以外幣交易之匯率風險亦基於政策性風險管理目標，尋求最佳化之風險部位並維持適當流動性部位，以達到最佳的避險策略。

(五) 重大財務風險資訊

1. 現金及約當現金

(1) 市場風險

本公司擁有之現金及約當現金不受市場價格變動之影響，故預期不致發生重大之市場風險。

(2) 信用風險

本公司擁有之現金及約當現金均與信用良好之交易相對人往來，預期交易相對人不致發生違約，故發生信用風險之可能性極低。

(3) 流動性風險

本公司擁有之現金及約當現金預計不致產生重大流動性風險。

(4) 利率變動之現金流量風險

本公司擁有之現金非屬利率型商品，因此無利率變動之現金流量風



險；本公司擁有之約當現金係屬固定利率之金融商品，故無現金流量風險。

## 2. 權益類金融商品投資

### (1) 市場風險

本公司所購買之基金全部為貨幣市場型基金，收益穩定，其淨值不會因市場環境因素變動，故無重大之市場風險。

### (2) 信用風險

本公司所購買之基金全部為貨幣市場型基金，其發行機構均為信用卓越之金融機構，並選擇經過信用評等且評等佳(中華信評 twAAf 以上)之債券型基金，表示其發生信用違約損失的風險很小。

### (3) 流動性風險

本公司投資之受益憑證均具活絡市場，故預期可輕易在市場上以接近公平價值之價格迅速出售金融資產。

### (4) 利率變動之現金流量風險

本公司投資之權益類金融商品投資均屬非利率型商品，因此無利率變動之現金流量風險。

## 3. 應收款項

### (1) 市場風險

本公司應收款項均為1年內到期，應無重大之市場風險。

### (2) 信用風險

本公司應收款項債務人均為信用良好之國際性企業，應無重大之信用風險。

### (3) 流動性風險

本公司應收款項均為1年內到期，且本公司之營運資金足以支應資金之需求，因此預期不致發生重大之流動性風險。

### (4) 利率變動之現金流量風險

本公司應收款項均為1年內到期，應無重大之利率變動之現金流量風險。

## 4. 應付款項

### (1) 市場風險

本公司應付款項均為1年內到期，應無重大之市場風險。

### (2) 信用風險

係本公司之應付款項，無信用風險。

### (3) 流動性風險

本公司應付款項均為1年內到期，因本公司之營運資金足以支應資金之需求，預期不致發生重大之流動性風險。

### (4) 利率變動之現金流量風險

本公司應付款項均為1年內到期，應無重大之利率變動之現金流量風險。

十一、附註揭露事項

重大交易事項相關資訊

本公司依「證券發行人財務報告編製準則」規定，民國 101 年度之重大交易事項相關資訊如下：

1. 資金貸與他人情形：無。
2. 為他人背書保證情形：無。
3. 期末持有有價證券情形：

持有之公司	有價證券種類及名稱	與有價證券發行人之關係	帳列科目	股數/單位數	帳面金額	持股比例	市價或股權淨值	備註
訊連科技股份有限公司	CyberLink Com Corp. 之股票	子公司	採權益法之長期股權投資	4,000,000	\$ 501,919	100.00%	\$ 501,919	
"	CyberLink Europe B. V. 之股票	"	"	1,500,000	7,491	100.00%	7,491	
"	CyberLink International Technology Corp. 之股票	"	"	2,000,000	149,410	100.00%	149,410	
"	訊連投資股份有限公司之股票	"	"	12,000,000	164,324	100.00%	164,324	
					\$ 823,144		\$ 823,144	
"	瀚亞威寶貨幣市場基金	無	公平價值變動列入損益之金融資產-流動	21,446,165	\$ 283,192		\$ 283,192	
"	元大萬泰貨幣市場基金	"	"	37,463,622	551,263		551,263	
					\$ 834,455		\$ 834,455	
"	One-Blue, LLC 之股票	本公司為該公司董事	以成本衡量之金融資產-非流動	-	\$ 48,535	16.67%	-	
訊連投資股份有限公司	元大萬泰貨幣市場基金	無	公平價值變動列入損益之金融資產-流動	9,937,366	\$ 146,224		\$ 146,224	
CyberLink International Technology Corp.	CyberLink Inc.	孫公司	採權益法之長期股權投資	1,900	US\$3,030	100.00%	US\$3,030	
"	Cidana Inc. 之特別股股票	無	以成本衡量之金融資產-非流動	500,000	US\$150	7.14%	-	

4. 買進或賣出同一有價證券之金額達新台幣一億元或實收資本額百分之二十以上：

單位：仟元/仟單位

買、賣之公司	有價證券種類及名稱	帳列科目	交易對象		期		入		出		本									
			單	位	單	位	單	位	單	位										
訊達科技股份有限公司	寶來得實貨幣市場基金	公平價值	-	-	28,236	\$	327,228	17,246	\$	199,513	45,482	\$	528,978	\$	526,741	\$	2,237	-	\$	-
	瀚亞威實貨幣市場基金	變動列入	-	-	-	-	-	7,624	-	101,966	14,418	-	190,000	-	188,947	-	1,053	21,446	-	283,192
	日盛貨幣市場基金	融資產一 流動	-	-	-	-	-	7,000	-	100,000	7,000	-	100,312	-	100,000	-	312	-	-	-

註：已包含評價金額。  
 5. 不動產之金額達新台幣一億元或實收資本額百分之二十以上：無。  
 6. 不動產之金額達新台幣一億元或實收資本額百分之二十以上：無。  
 7. 關係人進、銷貨之金額達新台幣一億元或實收資本額百分之二十以上者：

進銷貨之公司	交易對象	關係	銷貨	金額	佔總銷貨 之比率	授信期間	交易條件與一般交易 不同之情形及原因		應收帳 款	
							單價	授信期間		
訊達科技股份有限公司	CyberLink, Com Corp.	本公司之子公司	銷貨	\$ 211,221	9%	註	與一般客戶相當	註	\$ 43,610	佔總應收帳 款之比率 17%
"	CyberLink Europe B. V.	本公司之子公司	"	144,337	6%	"	"	"	18,043	7%
"	CyberLink Inc.	本公司之孫公司	"	274,256	12%	"	"	"	40,722	16%

註：銷貨予子公司係按一般價格辦理，並於銷售完成後30日內收款。  
 8. 關係人款項達新台幣一億元或實收資本額百分之二十以上：無。  
 9. 衍生性商品交易：無。

暨投資事業相關資訊

被投資公司名稱、所在地區等相關資訊如下：

投資公司名稱	被投資公司名稱	所在地區	主要營業項目	原 始 投 資		金 額 期 末		持 有		被投資公司本期損益		本期認列之投資損益		備 註
				幣 別	本 期 期 末	幣 別	上 期 期 末	數 比	率 別	帳 面 金 額	幣 別	金 額	幣 別	
訊達科技股份有限公司	CyberLink. Com Corp.	美國	電腦軟體銷售	新台幣	136,327	新台幣	136,327	4,000,000	100	新台幣	501,919	新台幣	1,794	1,794
訊達科技股份有限公司	CyberLink Europe B. V.	荷蘭	電腦軟體銷售	新台幣	64,770	新台幣	64,770	1,500,000	100	新台幣	7,491	新台幣	( 4,491)	( 4,491)
訊達科技股份有限公司	CyberLink International Technology Corp.	英屬維京群島	專業投資	新台幣	64,821	新台幣	64,821	2,000,000	100	新台幣	149,410	新台幣	29,272	29,272
訊達科技股份有限公司	訊達投資股份有限公司	台灣	專業投資	新台幣	220,000	新台幣	220,000	12,000,000	100	新台幣	164,324	新台幣	1,109	1,109
CyberLink International Technology Corp.	CyberLink Inc.	日本	電腦軟體銷售	美元	848	美元	848	1,900	100	美元	3,030	美元	1,010	1,010

大陸投資資訊

無此情形。  
十二、營運部門資訊

營運部門資訊依財務會計準則公報第四十一號規定，另於合併財務報表中揭露。

訊連科技股份有限公司  
現金及約當現金明細表  
民國101年12月31日

單位：新台幣仟元

項	目 摘	要	金	額
庫 存 現 金			\$	257
銀 行 存 款				
活 期 存 款	含美元34,747仟元，匯率29.04元			1,077,033
	歐元555仟元，匯率38.49元			
	英鎊542仟元，匯率46.83元			
	日幣3,111仟元，匯率0.3364元			
定 期 存 款	利率0.86%~0.89%；期間101.11.1~102.3.25			<u>915,000</u>
			\$	<u>1,992,290</u>

(以下空白)

訊達科技股份有限公司  
公平價值變動列入損益之金融資產明細表  
民國101年1月1日至101年12月31日

單位：新台幣仟元

證 券 名 稱	股 數 ( 仟 單 位 )	面 值 ( 元 )	總 額	利 率	取 得 成 本	市 價		備 註
						單 價 ( 元 )	總 額	
交易目的金融資產								
瑞亞威實貨幣市場基金	21,446	\$	-	-	\$ 281,054	\$	283,192	
元大萬泰貨幣市場基金	37,464	-	-	-	542,413	-	551,263	
小計					823,467	\$	834,455	
加：交易目的金融資產評價調整					10,988			
合計					\$ 834,455			

(以下空白)

訊連科技股份有限公司  
應收帳款明細表  
民國 101 年 12 月 31 日

單位：新台幣仟元

客 戶 名 稱	摘 要	金 額	備 註
宏碁股份有限公司		\$ 104,705	
Intel Corporation		35,914	
其 他		<u>10,188</u>	每一零星客戶餘額均未超 過本科目金額5%
小 計		150,807	
減：備抵壞帳		( <u>518</u> )	
		<u>\$ 150,289</u>	

(以下空白)

訊達科技股份有限公司  
採權益法之長期股權投資變動明細表  
民國 101 年 1 月 1 日至 101 年 12 月 31 日

單位：新台幣仟元

名	期	初	餘	額	本	期	增	加	本	期	減	少	期	末	餘	額	市	價	或	股	權	淨	值	評	價	提	供	擔	保
稱	股	數	金	額	股	數	金	額	股	數	金	額	股	數	金	額	單	價	總	價	基	礎	或	質	押	情	形	備	註
CyberLink Com Corp.	4,000	\$ 521,803	-	\$ 1,794	-	(\$ 21,678)	4,000	100.00%	\$ 501,919	\$ 125.48	\$ 501,919	權益法	無																
CyberLink Europe B.V.	1,500	12,253	-	-	( 4,762)	1,500	100.00%	7,491	4.99	7,491	"	"																	
CyberLink International Technology Corp.	2,000	135,065	-	29,600	( 15,255)	2,000	100.00%	149,410	74.71	149,410	"	"																	
訊達投資股份有限公司	12,000	163,215	-	1,109	-	12,000	100.00%	164,324	13.69	164,324	"	"																	
		<u>\$ 832,336</u>		<u>\$ 32,503</u>		<u>(\$ 41,695)</u>					<u>\$ 823,144</u>																		

註：係含核算調整數及採權益法認列之投資損益



訊連科技股份有限公司

固定資產成本暨累計折舊變動明細表

民國101年1月1日至101年12月31日

單位：新台幣仟元

項 目	期 初 餘 額	本 期 增 加	本 期 減 少	本 期 移 轉	期 末 餘 額	提 供 擔 保 或 質 押 形 式	備 註
成 本：							
上 地	\$ 220,698	-	-	-	\$ 220,698		無
房 屋 及 建 築	177,245	-	-	-	177,245		"
機 器 設 備	37,018	3,485	-	-	40,503		"
運 輸 設 備	5,092	-	-	-	5,092		"
辦 公 設 備	3,676	-	-	-	3,676		"
	<u>443,729</u>	<u>3,485</u>	-	-	<u>447,214</u>		
累 計 折 舊：							
房 屋 及 建 築	( 62,858)	( 3,664)	-	-	( 66,522)		
機 器 設 備	( 28,302)	( 4,112)	-	-	( 32,414)		
運 輸 設 備	( 1,599)	( 849)	-	-	( 2,448)		
辦 公 設 備	( 3,043)	( 190)	-	-	( 3,233)		
	<u>( 95,802)</u>	<u>( 8,815)</u>	-	-	<u>( 104,617)</u>		
帳 面 價 值	\$ <u>347,927</u>				\$ <u>342,597</u>		

訊連科技股份有限公司

出租資產明細表

民國 101 年 1 月 1 日至 101 年 12 月 31 日

單位：新台幣仟元

項 目	期 初 餘 額	本 期 增 加	本 期 減 少	本 期 移 轉	期 末 餘 額	額 提 供 擔 保 或 質 押 情 形 備 註
成 本：						
土 地	\$ 620,336	-	-	\$ 178,688	\$ 799,024	無
房 屋 及 建 築	420,049	-	-	136,030	556,079	"
	<u>1,040,385</u>	-	-	<u>314,718</u>	<u>1,355,103</u>	
累 計 折 舊：						
房 屋 及 建 築	( 24,048 )	8,250	-	( 10,458 )	( 42,756 )	
帳 面 價 值	<u>\$ 1,016,337</u>				<u>\$ 1,312,347</u>	

訊連科技股份有限公司  
營業收入明細表  
民國 101 年 1 月 1 日至 101 年 12 月 31 日

單位：新台幣仟元

項 目	數量 ( 仟 套 )	金 額	備 註
產品收入			
數位影音系列軟體	178,101	\$ 2,167,638	
其他	739	<u>185,907</u>	
銷貨收入		2,353,545	
減：銷貨退回		( 46,120)	
銷貨折讓		<u>( 1,659)</u>	
銷貨收入淨額		<u>\$ 2,305,766</u>	

(以下空白)

訊連科技股份有限公司  
營業成本明細表  
民國 101 年 1 月 1 日至 101 年 12 月 31 日

單位：新台幣仟元

<u>項</u>	<u>目</u>	<u>摘</u>	<u>要</u>	<u>金</u>	<u>額</u>	<u>備</u>	<u>註</u>
期初商品存貨				\$	7,831		
加：本期進貨					19,437		
減：期末商品存貨				(	8,163)		
存貨報廢損失				(	<u>2,118)</u>		
已出售商品成本					16,987		
加：存貨報廢損失					<u>2,118</u>		
銷貨成本				\$	<u>19,105</u>		

(以下空白)

訊連科技股份有限公司  
推銷費用明細表  
民國 101 年 1 月 1 日至 101 年 12 月 31 日

單位：新台幣仟元

<u>項</u>	<u>目</u>	<u>摘</u>	<u>要</u>	<u>金</u>	<u>額</u>	<u>備</u>	<u>註</u>
權	利	金	支	出	\$ 606,815		
薪	資	支	出		137,132		
促	銷	費			54,810		
勞	務	費			24,053		
產	品	支	出	費	16,655		
其	他	費	用		<u>35,165</u>		
					<u>\$ 874,630</u>		

(以下空白)

訊連科技股份有限公司  
管理及總務費用明細表  
民國 101 年 1 月 1 日至 101 年 12 月 31 日

單位：新台幣仟元

項	目	摘	要	金	額	備	註
薪	資	支	出	\$	63,168		
勞	務	費	用		26,476		
其	他	費	用		23,848		
				\$	<u>113,492</u>		

(以下空白)

訊連科技股份有限公司  
研究發展費用明細表  
民國 100 年 1 月 1 日至 100 年 12 月 31 日

單位：新台幣仟元

項	目	摘	要	金	額	備	註
薪	資	支	出		\$ 403,008		
保		險	費		25,667		
勞		務	費		18,244		
職	工	退	休	金	16,489		
折	舊	費	用		6,405		
其	他	費	用		40,375		
					\$ 510,188		

(以下空白)

五、最近年度經會計師簽證之母子公司合併財務報表

訊連科技股份有限公司

聲明書

本公司民國 101 年度（自 101 年 1 月 1 日至 101 年 12 月 31 日止）依「關係企業合併營業報告書關係企業合併財務報表及關係報告書編製準則」應納入編製關係企業合併財務報表之公司與依財務會計準則公報第七號應納入編製母子公司合併財務報表之公司均相同，且關係企業合併財務報表所應揭露相關資訊於前揭母子公司合併財務報表中均已揭露，爰不再另行編製關係企業合併財務報表。

特此聲明

公司名稱：訊連科技股



負責人：黃肇雄



中華民國 102 年 2 月 20 日



會計師查核報告

(102)財審報字第 12003002 號

訊連科技股份有限公司 公鑒：

訊連科技股份有限公司及子公司民國 101 年 12 月 31 日及民國 100 年 12 月 31 日之合併資產負債表，暨民國 101 年 1 月 1 日至 12 月 31 日及民國 100 年 1 月 1 日至 12 月 31 日之合併損益表、合併股東權益變動表及合併現金流量表，業經本會計師查核竣事。上開合併財務報表之編製係公司管理階層之責任，本會計師之責任則為根據查核結果對上開合併財務報表表示意見。

本會計師係依照「會計師查核簽證財務報表規則」及中華民國一般公認審計準則規劃並執行查核工作，以合理確信合併財務報表有無重大不實表達。此項查核工作包括以抽查方式獲取合併財務報表所列金額及所揭露事項之查核證據、評估管理階層編製財務報表所採用之會計原則及所作之重大會計估計，暨評估合併財務報表整體之表達。本會計師相信此項查核工作可對所表示之意見提供合理之依據。

依本會計師之意見，第一段所述合併財務報表在所有重大方面係依照「證券發行人財務報告編製準則」及中華民國一般公認會計原則編製，足以允當表達訊連科技股份有限公司及子公司民國 101 年 12 月 31 日及民國 100 年 12 月 31 日之合併財務狀況，暨民國 101 年 1 月 1 日至 12 月 31 日及民國 100 年 1 月 1 日至 12 月 31 日之合併經營成果與現金流量。


訊連科技股份有限公司自民國 102 年 1 月 1 日起採用前行政院金融監督管理委員會認可之國際財務報導準則、國際會計準則、解釋及解釋公告 (IFRSs) 及於民國 102 年適用之「證券發行人財務報告編製準則」編製訊連科技股份有限公司及子公司之合併財務報表。訊連科技股份有限公司依前行政院金融監督管理委員會民國 99 年 2 月 2 日金管證審字第 0990004943 號令規定，於附註十三所揭露採用 IFRSs 之相關資訊，其所依據之 IFRSs 規定可能有所改變，因此採用 IFRSs 之影響亦可能有所改變。

資 誠 聯 合 會 計 師 事 務 所

林鈞堯

會計師

周建宏

The image shows two handwritten signatures in black ink. The top signature is '林鈞堯' (Lin Junyao) and the bottom signature is '周建宏' (Zhou Jianhong). To the right of each signature is a red square seal impression, likely the official seal of the auditor.

前財政部證券管理委員會

核准簽證文號：(85)台財證(六)第 68702 號

前財政部證券暨期貨管理委員會

核准簽證文號：(88)台財證(六)第 95577 號

中 華 民 國 1 0 2 年 2 月 2 0 日

訊連科技股有限公司及子公司  
 合併資產負債表  
 民國101年及100年12月31日

單位：新台幣仟元

資	產	附註	101年12月31日		100年12月31日					
			金	額	金	額				
<b>流動資產</b>										
1100	現金及約當現金	四(一)	\$	3,123,259	50	\$	2,718,695	42		
1310	公平價值變動列入損益之金融資產 - 流動	四(二)								
	融資產 - 流動			980,679	16		1,389,744	21		
1120	應收票據淨額	四(三)		5,174	-		16,796	-		
1140	應收帳款淨額	四(三)		281,105	5		434,802	7		
1160	其他應收款	四(八)		11,938	-		2,614	-		
120X	存貨			8,259	-		7,938	-		
1286	遞延所得稅資產 - 流動	四(八)		16,170	-		13,990	-		
1298	其他流動資產 - 其他			13,716	-		10,599	-		
11XX	流動資產合計			4,440,300	71		4,595,178	70		
<b>基金及投資</b>										
1480	以成本衡量之金融資產 - 非流動	四(四)								
	流動			52,891	1		53,077	1		
1440	其他金融資產 - 非流動	六		10,000	-		10,000	-		
14XX	基金及投資合計			62,891	1		63,077	1		
<b>固定資產</b>										
<b>成本</b>										
1501	土地			220,698	3		220,698	3		
1521	房屋及建築			180,796	3		181,368	3		
1531	機器設備			43,541	1		40,393	1		
1551	運輸設備			5,092	-		5,092	-		
1561	辦公設備			9,808	-		9,811	-		
15XY	成本及重估增值			459,935	7		457,362	7		
15X9	減：累計折舊		(	112,854)	(	2)	(	103,750)	(	1)
15XX	固定資產淨額			347,081	5		353,612	6		
<b>無形資產</b>										
1770	遞延退休金成本	四(十一)		41	-		82	-		
1780	其他無形資產			430	-		1,369	-		
17XX	無形資產合計			471	-		1,451	-		
<b>其他資產</b>										
1800	出租資產	四(六)		1,312,347	21		1,016,337	15		
1820	存出保證金			4,785	-		5,663	-		
1860	遞延所得稅資產 - 非流動	四(八)		103,152	2		196,562	3		
1888	其他資產 - 其他	四(七)		-	-		306,932	5		
18XX	其他資產合計			1,420,284	23		1,525,494	23		
1XXX	資產總計		\$	6,271,027	100	\$	6,538,812	100		

(續次頁)

訊連科技股 份 有 限 公 司 及 子 公 司  
合 併 資 產 負 債 表  
民 國 101 年 及 100 年 12 月 31 日

單位：新台幣仟元

負債及股東權益		附註	101 年 12 月 31 日			100 年 12 月 31 日		
			金	額	%	金	額	%
<b>流動負債</b>								
2140	應付帳款		\$	9,981	-	\$	6,005	-
2160	應付所得稅	四(八)		51,555	1		45,020	1
2170	應付費用	四(九)(十四)		943,200	15		1,172,223	18
2210	其他應付款項	四(十)		423,211	7		437,221	7
2280	其他流動負債			15,582	-		15,688	-
21XX	流動負債合計			<u>1,443,529</u>	<u>23</u>		<u>1,676,157</u>	<u>26</u>
<b>其他負債</b>								
2810	應計退休金負債	四(十一)		24,849	1		15,235	-
2820	存入保證金			8,711	-		6,994	-
28XX	其他負債合計			<u>33,560</u>	<u>1</u>		<u>22,229</u>	<u>-</u>
2XXX	負債總計			<u>1,477,089</u>	<u>24</u>		<u>1,698,386</u>	<u>26</u>
<b>股東權益</b>								
<b>股本</b>								
3110	普通股股本	四(十二)(十五)		943,507	15		943,507	15
<b>資本公積</b>								
3211	普通股溢價	四(十三)		719,538	11		719,538	11
3213	轉換公司債溢價			867,363	14		867,363	13
3271	員工認股權			222,409	3		214,015	3
<b>保留盈餘</b>								
3310	法定盈餘公積	四(十四)		804,873	13		738,319	11
3320	特別盈餘公積			43,679	1		69,880	1
3350	未分配盈餘			1,282,020	20		1,331,482	20
<b>股東權益其他調整項目</b>								
3420	累積換算調整數		(	72,952)	( 1 )	(	36,024)	-
3430	未認列為退休金成本之淨	四(十一)						
	損失		(	16,499)	-	(	7,654)	-
3XXX	股東權益總計			<u>4,793,938</u>	<u>76</u>		<u>4,840,426</u>	<u>74</u>
<b>重大承諾及或有事項</b>								
		四(六)及七						
負債及股東權益總計			\$	<u>6,271,027</u>	<u>100</u>	\$	<u>6,538,812</u>	<u>100</u>

請參閱後附合併財務報表附註暨資誠聯合會計師事務所  
林鈞堯、周建宏會計師民國102年2月20日查核報告。

董事長：黃肇雄



經理人：張華禎



會計主管：陳小娟



訊連科技股 份 有 限 公 司 及 子 公 司  
合 併 報 表  
民 國 101 年 及 100 年 1 月 1 日 至 12 月 31 日

單位：新台幣仟元  
(除每股盈餘為新台幣元外)

項目	附註	101 年 度			100 年 度		
		金 額	%		金 額	%	
<b>營業收入</b>							
4110	銷貨收入	\$ 3,550,533	103	\$ 3,948,974	102		
4170	銷貨退回	( 66,382 )	( 2 )	( 56,591 )	( 1 )		
4190	銷貨折讓	( 31,367 )	( 1 )	( 23,182 )	( 1 )		
4100	銷貨收入淨額	3,452,784	100	3,869,201	100		
<b>營業成本</b>							
5110	銷貨成本	( 22,370 )	-	( 16,817 )	-		
5910	營業毛利	3,430,414	100	3,852,384	100		
<b>營業費用</b>							
		四(十一) (十四)(十七)					
6100	推銷費用	( 1,929,356 )	( 56 )	( 2,226,430 )	( 58 )		
6200	管理及總務費用	( 140,657 )	( 4 )	( 157,043 )	( 4 )		
6300	研究發展費用	( 510,188 )	( 15 )	( 589,648 )	( 15 )		
6000	營業費用合計	( 2,580,201 )	( 75 )	( 2,973,121 )	( 77 )		
6900	營業淨利	850,213	25	879,263	23		
<b>營業外收入及利益</b>							
7110	利息收入	14,005	-	13,834	1		
7160	兌換利益	-	-	316	-		
7210	租金收入	38,746	1	13,222	-		
7310	金融資產評價利益	10,225	-	8,155	-		
7480	什項收入	20,373	1	12,939	-		
7100	營業外收入及利益合計	83,349	2	48,466	1		
<b>營業外費用及損失</b>							
7560	兌換損失	( 21,698 )	( 1 )	-	-		
7880	什項支出	( 13,953 )	-	( 16,856 )	( 1 )		
7500	營業外費用及損失合計	( 35,651 )	( 1 )	( 16,856 )	( 1 )		
7900	繼續營業單位稅前淨利	897,911	26	910,873	23		
8110	所得稅費用	( 246,565 )	( 7 )	( 245,328 )	( 6 )		
9600XX	合併總損益	\$ 651,346	19	\$ 665,545	17		
<b>歸屬於：</b>							
9601	合併淨損益	\$ 651,346	19	\$ 665,545	17		
		稅 前	稅 後	稅 前	稅 後		
<b>基本每股盈餘</b>							
9750	本期淨利	\$ 9.52	\$ 6.90	\$ 8.36	\$ 6.11		
<b>稀釋每股盈餘</b>							
9850	本期淨利	\$ 9.39	\$ 6.81	\$ 8.28	\$ 6.05		

請參閱後附合併財務報表附註暨資誠聯合會計師事務所  
林鈞堯、周建宏會計師民國102年2月20日查核報告。

董事長：黃肇雄



經理人：張華禎



會計主管：陳小娟



訊連科技股份有限公司及子公司

合併股東權益變動表

民國101年及100年12月31日

單位：新台幣仟元

年度	保 留 盈 餘						未認列為退休金成本之淨損失	合計
	普通股	資本公積	法定盈餘公積	特別盈餘公積	未分配盈餘	累積換算調整數		
100年1月1日餘額	\$ 1,176,837	\$ 1,758,850	\$ 655,402	\$ 14,170	\$ 1,628,743	(\$ 62,860)	(\$ 7,019)	\$ 5,164,123
現金減資	( 235,480 )	-	-	-	-	-	-	( 235,480 )
99年度盈餘指撥及分配(註)：								
法定盈餘公積	-	-	82,917	-	( 82,917 )	-	-	-
特別盈餘公積	-	-	-	55,710	( 55,710 )	-	-	-
現金股利	-	-	-	-	( 824,179 )	-	-	( 824,179 )
100年度合併淨損益	-	-	-	-	665,545	-	-	665,545
員工認股權憑證交易	-	42,066	-	-	-	-	-	44,216
累積換算調整變動數	-	-	-	-	-	26,836	-	26,836
未認列為退休金成本之淨損失	-	-	-	-	-	-	( 635 )	( 635 )
100年12月31日餘額	\$ 943,507	\$ 1,800,916	\$ 738,319	\$ 69,880	\$ 1,331,482	(\$ 36,024)	(\$ 7,654)	\$ 4,840,426
101年1月1日餘額	\$ 943,507	\$ 1,800,916	\$ 738,319	\$ 69,880	\$ 1,331,482	(\$ 36,024)	(\$ 7,654)	\$ 4,840,426
100年度盈餘指撥及分配(註)：								
法定盈餘公積	-	-	66,554	-	( 66,554 )	-	-	-
特別盈餘公積	-	-	-	26,201	( 26,201 )	-	-	-
現金股利	-	-	-	-	( 660,455 )	-	-	( 660,455 )
101年度合併淨損益	-	-	-	-	651,346	-	-	651,346
員工認股權憑證交易	-	8,394	-	-	-	-	-	8,394
累積換算調整變動數	-	-	-	-	-	( 36,928 )	-	( 36,928 )
未認列為退休金成本之淨損失	-	-	-	-	-	-	( 8,845 )	( 8,845 )
101年12月31日餘額	\$ 943,507	\$ 1,809,310	\$ 804,873	\$ 43,679	\$ 1,282,020	(\$ 72,952)	(\$ 16,499)	\$ 4,793,938

註：民國100年度之董監酬勞\$9,378及員工紅利\$59,899，暨民國99年度之董監酬勞\$10,358及員工紅利\$74,625已分別於損益表中扣除。

請參閱後附合併財務報表附註暨資產負債表、周建宏會計師民國102年2月20日查核報告。



董事長：黃震



經理人：張煥



會計主管：陳小娟

訊連科技股 份 有 限 公 司 及 子 公 司  
 合 併 現 金 流 量 表  
 民 國 101 年 及 100 年 1 月 1 日 至 12 月 31 日

單位：新台幣仟元

	101	年	度	100	年	度
<b>營業活動之現金流量</b>						
合併總損益	\$		651,346	\$		665,545
調整項目						
金融資產評價利益	(		10,225)	(		8,155)
存貨報廢損失			4,960			760
處分固定資產損失			-			155
折舊費用及什項支出			20,989			23,488
各項攤提			939			1,415
員工認股權酬勞成本			8,394			30,231
資產及負債科目之變動						
公平價值變動列入損益之金融資產-流動			419,290			550,105
應收票據及帳款			158,832	(		97,301)
其他應收款	(		9,509)			63,895
存貨	(		5,281)	(		3,273)
其他流動資產	(		3,273)	(		475)
遞延所得稅資產			91,230			50,817
應付帳款			3,976			1,200
應付所得稅			6,535			19,798
應付費用	(		215,712)			149,343
其他應付款項	(		3,622)	(		110,394)
其他流動負債	(		69)			4,306
應計退休金負債			809	(		1,515)
營業活動之淨現金流入			1,119,609			1,339,945

(續次頁)

訊連科技股份有限公司及子公司  
合併現金流量表  
民國101年及100年1月1日至12月31日

單位：新台幣仟元

	<u>101</u> <u>年</u> <u>度</u>	<u>100</u> <u>年</u> <u>度</u>
<u>投資活動之現金流量</u>		
取得以成本衡量之金融資產	\$ -	(\$ 48,535)
購置固定資產	( 4,178 )	( 4,702 )
存出保證金減少	878	1,612
投資活動之淨現金流出	( 3,300 )	( 51,625 )
<u>融資活動之現金流量</u>		
現金減資	-	( 235,480 )
發放現金股利	( 660,455 )	( 824,179 )
發放員工紅利	( 200 )	( 641 )
存入保證金增加	1,717	5,551
員工行使認股權憑證	-	13,985
融資活動之淨現金流出	( 658,938 )	( 1,040,764 )
匯率影響數	( 52,807 )	40,945
本期現金及約當現金增加	404,564	288,501
期初現金及約當現金餘額	2,718,695	2,430,194
期末現金及約當現金餘額	\$ 3,123,259	\$ 2,718,695
<u>現金流量資訊之補充揭露</u>		
本期支付所得稅	\$ 154,883	\$ 169,405
不影響現金流量之投資活動：		
其他資產轉列出租資產	\$ 304,260	\$ 805,091

請參閱後附合併財務報表附註暨資誠聯合會計師事務所  
林鈞堯、周建宏會計師民國102年2月20日查核報告。

董事長：黃肇雄



經理人：張華禎



會計主管：陳小娟



訊連科技股份有限公司及子公司  
合併財務報表附註  
民國101年及100年12月31日

單位：新台幣仟元  
(除特別註明者外)

一、公司沿革

訊連科技股份有限公司(以下簡稱本公司)於民國79年8月設立，原名精華顧問有限公司。民國85年2月變更名稱為訊連科技股份有限公司，主要營業項目為電腦週邊設備與軟硬體之研發設計及銷售業務。本公司股票自民國89年10月11日起在財團法人中華民國證券櫃檯買賣中心掛牌買賣，並於民國93年9月27日起轉至台灣證券交易所掛牌上市交易。截至民國101年12月31日止，本公司及子公司之員工人數合計為590人。

二、重要會計政策之彙總說明

本財務報表係依照「證券發行人財務報告編製原則」及中華民國一般公認會計原則編製，重要會計政策彙總說明如下：

(一)合併財務報表編製基礎

1. 合併財務報表編製原則

本公司對於直接或間接持有表決權之股份超過50%以上之被投資公司及符合有控制能力之條件者將全數納入合併財務報表編製個體，並自民國97年1月1日起於每季編製合併財務報表。對於期中取得子公司之控制能力者，自取得控制力之日起，開始將子公司之收益及費損編入合併損益表；對於期中喪失對子公司控制力之日起，終止將子公司之收益及費損編入合併損益表，且不予追溯重編以前年度合併損益表。本公司與合併子公司相互間重大交易事項及資產負債表科目餘額予以沖銷。

編入合併財務報表之子公司，若以有價證券買賣為專業，其投資交易所產生之損益或評價，係以營業證券出售損益及營業證券市價回升利益等科目列示於合併損益表；相關短期投資之現金流量，則於合併現金流量表中列於營業活動項下。

2. 列入合併財務報表之所有子公司及本期增減變動情形如下：

投資公司		子 公 司		業務性質	所持股權百分比		說明
					民國101年 12月31日	民國100年 12月31日	
訊連科技股份有 限公司	名 稱	CyberLink. Com Corp. (CyberLink-USA)	稱	電腦軟體 之銷售	100	100	
訊連科技股份有 限公司	名 稱	CyberLink Europe B. V. (CyberLink-B. V.)	稱	電腦軟體 之銷售	100	100	
訊連科技股份有 限公司	名 稱	CyberLink International Technology Corp. (CyberLink-B. V. I)	稱	對各種事 業之投資	100	100	



投 資 公 司 子 公 司		所 持 股 權 百 分 比			
名 稱	名 稱	業 務 性 質	民國101年	民國100年	說 明
			12月31日	12月31日	
訊連科技股份有限公司	訊連投資股份有限公司 (訊連投資)	對各種事業之投資	100	100	
CyberLink International Technology	CyberLink Inc. (CyberLink-Japan)	電腦軟體之銷售	100	100	

3. 未列入本合併財務報表之子公司：  
無此情形。
4. 子公司會計期間不同之調整及處理方式：  
無此情形。
5. 國外子公司營業之特殊風險：  
無重大之營業特殊風險。
6. 子公司將資金移轉予母公司之能力受重大限制者，該限制之本質與程度：  
無此情形。
7. 子公司持有母公司發行證券之內容：  
無此情形。
8. 子公司發行轉換公司債及新股之有關資料：  
無此情形。

#### (二) 子公司外幣財務報表換算基礎

海外子公司財務報表於轉換時，所有資產、負債科目均按資產負債表日之匯率換算，股東權益中除期初保留盈餘以上期期末換算後之餘額結轉外，其餘均按歷史匯率換算；股利按宣告日之匯率換算，損益科目按加權平均匯率換算。因換算產生之差額，列入「累積換算調整數」，作為股東權益之調整項目。

#### (三) 外幣交易

1. 本公司及子公司之會計紀錄分別係以新台幣及其功能性貨幣為記帳單位，外幣交易按交易當日之即期匯率折算成記帳單位入帳，其與實際收付時之兌換差異，列為當年度損益。
2. 期末就外幣貨幣性資產或負債餘額，按資產負債表日之即期匯率評價調整，因調整而產生之兌換差額列為當年度損益；惟與國外營運機構間具有長期投資性質之外幣墊款所產生之兌換差額則列為股東權益調整項目。
3. 期末就外幣非貨幣性資產或負債餘額，屬依公平價值衡量且變動列入損益者，按資產負債表日之即期匯率評價調整，因調整而產生之兌換差額列為當年度損益；屬依公平價值衡量且變動列入股東權益調整項目者，按資產負債表日之即期匯率評價調整，因調整而產生之兌換差額，列為股東權益調整項目；屬非依公平價值衡量者，則按交易日之歷史匯率衡量。

#### (四) 資產負債區分流動及非流動之分類標準

1. 資產符合下列條件之一者，列為流動資產；資產不屬於流動資產者為非流動資產：
  - (1) 因營業所產生之資產，預期將於正常營業週期中變現、消耗或意圖出售者。
  - (2) 主要為交易目的而持有者。
  - (3) 預期於資產負債表日後十二個月內將變現者。
  - (4) 現金或約當現金，但於資產負債表日後逾十二個月用以交換、清償負債或受有其他限制者除外。
2. 負債符合下列條件之一者，列為流動負債；負債不屬於流動負債者為非流動負債：
  - (1) 因營業而發生之債務，預期將於正常營業週期中清償者。
  - (2) 主要為交易目的而發生者。
  - (3) 須於資產負債表日後十二個月內清償者。
  - (4) 不能無條件延期至資產負債表日後逾十二個月清償之負債。

#### (五) 公平價值變動列入損益之金融資產與負債

1. 係採交易日會計，於原始認列時，將金融商品以公平價值衡量。
2. 公平價值變動列入損益之金融資產與負債，係以公平價值評價且其價值變動列為當期損益。開放型基金係以資產負債表日之淨資產價值為公平價值。

#### (六) 應收票據及帳款、其他應收款

1. 應收票據及帳款係因出售商品或勞務而發生之債權，其他應收款係不屬於應收票據及帳款之其他應收款項。應收票據及帳款、其他應收款原始認列時以公平價值衡量，續後以有效利率法之攤銷後成本減除減損後之金額衡量。
2. 本公司於資產負債表日評估是否存在客觀證據，顯示重大個別金融資產發生減損，以及非屬重大之個別金融資產單獨或共同發生減損。若有減損之客觀證據，則認列減損損失。減損金額為金融資產之帳面價值與其估計未來現金流量採原始有效利率折現之現值間之差額。若後續期間減損金額減少，而該減少明顯與認列減損後發生之事件有關，則迴轉先前認列之金融資產減損金額，該迴轉不應使金融資產帳面金額大於未認列減損情況下之攤銷後成本，迴轉之金額認列為當期損益。

#### (七) 存貨

以取得成本為入帳基礎，成本結轉按加權平均法計算，期末存貨採成本與淨變現價值孰低衡量；比較成本與淨變現價值孰低時，採逐項比較法。淨變現價值係指在正常情況下之估計售價減除至完工尚需投入之成本及推銷費用後之餘額。

#### (八) 以成本衡量之金融資產

1. 採交易日會計，於原始認列時，將金融商品以公平價值衡量，並加計取得或發行之交易成本。

2. 以成本衡量之金融資產若有減損之客觀證據，則認列減損損失，此減損金額不予迴轉。

#### (九) 固定資產、出租資產及其他資產-其他

1. 以取得成本為入帳基礎，折舊係按估計經濟耐用年限以平均法提列。主要固定資產之耐用年數，除房屋及建築物為 50 年外，餘為 3~5 年。
2. 凡支出效益及於以後各期之重大改良或大修支出列為資本支出，並依規定提列折舊；經常性維護或修理支出則列為當期費用。資產出售或報廢時，其原始取得成本及累計折舊均分別轉銷，處分損益列為當期營業外收支項下。

#### (十) 無形資產

係為研發電腦軟體而使用之專利權等，以取得成本為入帳基礎，按其估計效益年數分年平均攤提。

#### (十一) 員工退休金

退休金辦法屬確定給付退休辦法者，係依據精算結果認列淨退休金成本，淨退休金成本包括當期服務成本、利息成本、基金資產之預期報酬及未認列過渡性淨給付義務與退休金損益之攤銷數。未認列過渡性淨給付義務按 10 年攤提。退休金辦法屬確定提撥退休辦法者，則依權責發生基礎將應提撥之退休基金數額認列為當期之退休金成本。

#### (十二) 股份基礎給付-員工獎酬

1. 本公司對於員工認股權證之給與日或修正日於民國 93 年 1 月 1 日(含)至民國 96 年 12 月 31 日(含)者，依民國 92 年 3 月 17 日財團法人中華民國會計研究發展基金會(92)基秘字第 070、071 及 072 號函「員工認股權證之會計處理」之規定，有關酬勞性員工認股選擇權計劃係採用內含價值法認列費用，並揭露依財務會計準則公報第三十九號「股份基礎給付之會計處理原則」規定衡量之擬制本期淨利及每股盈餘資訊。
2. 員工認股權證之給與日於民國 97 年 1 月 1 日(含)以後者，以所給與權益商品之公平價值衡量所取得之員工勞務，並於既得期間認列為薪資費用。

#### (十三) 員工分紅及董監酬勞

本公司員工分紅及董監酬勞成本，依民國 96 年 3 月 16 日財團法人中華民國會計研究發展基金會(96)基秘字第 052 號函「員工分紅及董監酬勞會計處理」之規定，於具法律義務或推定義務且金額可合理估計時，認列為費用及負債。嗣後股東會決議實際配發金額與估列金額有重大差異時，則列為次年度之損益。另依民國 97 年 3 月 31 日財團法人中華民國會計研究發展基金會(97)基秘字第 127 號函「上市上櫃公司員工分紅股數計算基準」，本公司以財務報告年度之次年度股東會決議日前一日之每股公平價值(收盤價)，並考慮除權除息影響後之金額，計算股票紅利之股數。

#### (十四) 所得稅

1. 所得稅之會計處理採跨期間與同期間之所得稅分攤，以前年度溢低估

之所得稅，列為當期所得稅費用之調整項目。當稅法修正時，於公布日之年度按新規定將遞延所得稅負債或資產重新計算，因而產生之遞延所得稅負債或資產之變動影響數，列入當期繼續營業部門之所得稅費用(利益)。

2. 因研究發展支出所產生之所得稅抵減採當期認列法處理。
3. 未分配盈餘依所得稅法加徵 10%之營利事業所得稅，於股東會決議分配盈餘後列為當期費用。

#### (十五) 非金融資產減損

本公司於資產負債表日針對有減損跡象之資產，估計其可回收金額，當可回收金額低於其帳面價值時，則認列減損損失。可回收金額係指一項資產之淨公平價值或其使用價值，兩者較高者。當以前年度認列資產減損之情況不再存在時，則在以前年度提列損失金額之範圍內予以迴轉。

#### (十六) 收入、成本及費用

1. 收入於獲利過程大部份已完成，且已實現或可實現時認列。相關成本配合收入於發生時承認。費用則依權責發生制於發生時認列為當期費用。
2. 以買賣有價證券為專業之子公司，其出售有價證券係於買賣證券成交日認列收入及成本。

#### (十七) 會計估計

編製財務報表時，業已依照一般公認會計原則之規定，對財務報表所列金額及或有事項，作必要之衡量、評估與揭露，其中包括若干假設及估計之採用，惟該等假設及估計與實際結果可能存有差異。

#### (十八) 營運部門

本公司營運部門資訊與提供給營運決策者之內部管理報告採一致之方式報導，營運決策者負責分配資源予營運部門並評估其績效。本公司依財務會計準則公報第四十一號「營運部門資訊之揭露」規定於合併財務報表揭露部門資訊，而不於個別財務報表揭露部門資訊。

### 三、會計變動之理由及其影響

#### (一) 應收票據及帳款、其他應收款

本公司及子公司自民國 100 年 1 月 1 日起，採用新修訂之財務會計準則公報第三十四號「金融商品之會計處理準則」，就應收票據及帳款、其他應收款等各項債權，於有減損之客觀證據時認列減損損失，此項會計原則變動對民國 100 年度合併總損益及每股盈餘並無重大影響。

#### (二) 營運部門

本公司及子公司自民國 100 年 1 月 1 日起，採用新發布之財務會計準則公報第四十一號「營運部門資訊之揭露」，以取代原財務會計準則公報第二十號「部門別財務資訊之揭露」。

#### 四、重要會計科目之說明

##### (一)現金及約當現金

	<u>101年12月31日</u>	<u>100年12月31日</u>
庫存現金	\$ 262	\$ 282
活期存款	1,563,304	1,344,801
支票存款	53,674	22,898
定期存款	<u>1,506,019</u>	<u>1,350,714</u>
	<u>\$ 3,123,259</u>	<u>\$ 2,718,695</u>

##### (二)公平價值變動列入損益之金融資產-流動

	<u>101年12月31日</u>	<u>100年12月31日</u>
交易目的金融資產		
債券型基金	\$ 968,467	\$ 1,384,154
交易目的金融資產評價調整	<u>12,212</u>	<u>5,590</u>
	<u>\$ 980,679</u>	<u>\$ 1,389,744</u>

本公司及子公司於民國101年度及100年度認列之淨利益分別計\$10,225及\$8,155。

##### (三)應收票據及帳款

	<u>101年12月31日</u>	<u>100年12月31日</u>
應收票據	\$ 5,204	\$ 16,826
應收帳款	<u>281,623</u>	<u>435,320</u>
	286,827	452,146
減：備抵壞帳	( <u>548</u> )	( <u>548</u> )
	<u>\$ 286,279</u>	<u>\$ 451,598</u>

##### (四)以成本衡量之金融資產

	<u>101年12月31日</u>	<u>100年12月31日</u>
非上市櫃公司股票	\$ 52,891	\$ 53,077

本公司及子公司持有之標的因無活絡市場公開報價且公平價值無法可靠衡量，故以成本衡量。

(五) 固定資產

	101	年	12	月	31	日
資產名稱	原始成本		累計折舊		帳面價值	
土地	\$ 220,698		\$ -		\$ 220,698	
房屋及建築	180,796		( 67,241)		113,555	
機器設備	43,541		( 35,148)		8,393	
運輸設備	5,092		( 2,448)		2,644	
辦公設備	9,808		( 8,017)		1,791	
	<u>\$ 459,935</u>		<u>(\$ 112,854)</u>		<u>\$ 347,081</u>	

	100	年	12	月	31	日
資產名稱	原始成本		累計折舊		帳面價值	
土地	\$ 220,698		\$ -		\$ 220,698	
房屋及建築	181,368		( 63,508)		117,860	
機器設備	40,393		( 31,081)		9,312	
運輸設備	5,092		( 1,599)		3,493	
辦公設備	9,811		( 7,562)		2,249	
	<u>\$ 457,362</u>		<u>(\$ 103,750)</u>		<u>\$ 353,612</u>	

(六) 出租資產

本公司於民國 99 年 5 月起陸續將部份固定資產轉供出租，故將相關固定資產轉列出租資產科目項下，其明細如下：

	101	年	12	月	31	日
資產名稱	原始成本		累計折舊		帳面價值	
土地	\$ 799,024		\$ -		\$ 799,024	
房屋及建築	556,079		( 42,756)		513,323	
	<u>\$ 1,355,103</u>		<u>(\$ 42,756)</u>		<u>\$ 1,312,347</u>	
	100	年	12	月	31	日
資產名稱	原始成本		累計折舊		帳面價值	
土地	\$ 620,336		\$ -		\$ 620,336	
房屋及建築	420,049		( 24,048)		396,001	
	<u>\$ 1,040,385</u>		<u>(\$ 24,048)</u>		<u>\$ 1,016,337</u>	

(七)其他資產-其他

	100 年 12 月 31 日		
資產名稱	原始成本	累計折舊	帳面價值
土地	\$ 178,688	\$ -	\$ 178,688
房屋及建築	<u>136,030</u>	<u>( 7,786)</u>	<u>128,244</u>
	<u>\$ 314,718</u>	<u>(\$ 7,786)</u>	<u>\$ 306,932</u>

本公司於民國 97 年 3 月購買台北市內湖區西湖段二小段 229 地號土地一筆及內湖「太陽科技廣場」廠辦大樓 B 棟 1 至 9 樓，前開廠辦大樓已於民國 98 年 2 月點交驗收。本公司擬將前開廠辦大樓出租，截至民國 101 年 12 月 31 日止，全部樓層皆已出租，請詳附註四(六)之說明。

(八)所得稅

	101 年 度	100 年 度
所得稅費用	\$ 246,565	\$ 245,328
以前年度所得稅低估數	( 3,050)	( 12,568)
遞延所得稅資產影響數	( 91,230)	( 50,817)
國外權利金收入已扣繳稅款數	( 93,655)	( 101,327)
扣繳稅款	<u>( 15,075)</u>	<u>( 35,596)</u>
	<u>\$ 43,555</u>	<u>\$ 45,020</u>
應付所得稅	<u>\$ 51,555</u>	<u>\$ 45,020</u>
應收退稅款(表列其他應收款)	<u>(\$ 8,000)</u>	<u>\$ -</u>

1. 民國 101 年及 100 年 12 月 31 日之遞延所得稅資產(負債)餘額如下：

	101 年 12 月 31 日	100 年 12 月 31 日
遞延所得稅資產總額	<u>\$ 261,570</u>	<u>\$ 292,620</u>
遞延所得稅負債總額	<u>(\$ 843)</u>	<u>(\$ 663)</u>
備抵評價	<u>(\$ 141,405)</u>	<u>(\$ 81,405)</u>

2. 民國 101 年及 100 年 12 月 31 日產生遞延所得稅資產(負債)之暫時性差異明細如下：

項 目	101 年 12 月 31 日		100 年 12 月 31 日	
	金 額	所得稅影響數	金 額	所得稅影響數
流動項目：				
未實現兌換利益	(\$ 4,958)	(\$ 843)	(\$ 3,900)	(\$ 663)
未實現銷貨毛利	16,865	2,867	9,416	1,601
其 他		<u>14,146</u>		<u>13,052</u>
小 計		<u>16,170</u>		<u>13,990</u>
非流動項目：				
投資抵減		244,557		277,967
備抵評價		( <u>141,405</u> )		( <u>81,405</u> )
小 計		<u>103,152</u>		<u>196,562</u>
合 計		<u>\$ 119,322</u>		<u>\$ 210,552</u>

3. 本公司營利事業所得稅結算申報，業經稅捐稽徵機關核定至民國 99 年度。  
4. 截至民國 101 年 12 月 31 日止，本公司依所得稅法及促進產業升級條例可享受之所得稅抵減明細如下：

抵減項目	可抵減總額	已抵減總額	尚未抵減餘額	最後抵減年度
研究發展及人才培訓	\$ 124,395	\$ 87,442	\$ 36,953	101年度
"	207,604	-	<u>207,604</u>	102年度
			<u>\$ 244,557</u>	

5. 本公司增資擴展經營軟體產品符合促進產業升級條例之規定，得自民國 100 年至民國 104 年期間享受五年免稅，惟於民國 101 年度估算當期所得稅時，綜合整體稅務考量未予以納入計算。  
6. 本公司依所得稅法計算之民國 100 年度及 99 年度未分配盈餘，依法加徵 10%營利事業所得稅之金額皆為\$0。

(九)應付費用

	101 年 12 月 31 日	100 年 12 月 31 日
應付權利金	\$ 681,578	\$ 822,494
應付員工紅利及董監酬勞	113,500	117,056
應付員工獎金	51,434	79,505
應付促銷費	31,128	28,514
應付勞務費	16,188	20,523
應付佣金支出	10,522	12,413
應付年終獎金	-	63,949
應付費用—其他	<u>38,850</u>	<u>27,769</u>
	<u>\$ 943,200</u>	<u>\$ 1,172,223</u>



(十) 其他應付款項

	<u>101年12月31日</u>	<u>100年12月31日</u>
代收權利金款項	\$ 391,861	\$ 399,392
應付員工紅利	20,678	20,878
其他	<u>10,672</u>	<u>16,951</u>
	<u>\$ 423,211</u>	<u>\$ 437,221</u>

(十一) 退休金計劃

1. 本公司依據「勞動基準法」之規定，訂有確定給付之退休辦法，適用於民國94年7月1日實施「勞工退休金條例」前所有正式員工之服務年資，以及於實施「勞工退休金條例」後選擇繼續適用勞動基準法員工之後續服務年資。員工符合退休條件者，退休金之支付係根據服務年資及退休前6個月之平均薪資計算，15年以內(含)的服務年資每滿一年給予兩個基數，超過15年之服務年資每滿一年給予一個基數，惟累積最高以45個基數為限。本公司按月就薪資總額2%提撥退休基金，以勞工退休準備金監督委員會之名義儲存於臺灣銀行。截至民國101年及100年12月31日止，撥存於臺灣銀行勞工退休準備金專戶之餘額分別為\$19,395及\$18,015。

2. 本公司以民國101年及100年12月31日為衡量日完成精算評估，其所採用之精算假設如下：

	<u>101年12月31日</u>	<u>100年12月31日</u>
折現率	1.75%	2.00%
未來薪資水準增加率	3.00%	3.00%
退休基金資產預期投資報酬率	1.75%	2.00%

3. 民國101年及100年12月31日退休基金提撥狀況與應計退休金負債調節如下：

	<u>101年12月31日</u>	<u>100年12月31日</u>
給付義務		
既得給付義務	\$ -	\$ -
非既得給付義務	( 44,244)	( 33,250)
累積給付義務	( 44,244)	( 33,250)
未來薪資增加之影響數	( 29,483)	( 24,437)
預計給付義務	( 73,727)	( 57,687)
退休基金資產公平價值	<u>19,395</u>	<u>18,015</u>
提撥狀況	( 54,332)	( 39,672)
未認列過渡性淨給付義務	41	82
未認列退休金損失	45,982	32,091
補列之應計退休金負債	( 16,540)	( 7,736)
應計退休金負債	<u>(\$ 24,849)</u>	<u>(\$ 15,235)</u>
既得給付	<u>\$ -</u>	<u>\$ -</u>

4. 民國 101 年度及 100 年度淨退休金成本明細如下：

	101 年 度	100 年 度
服務成本	\$ -	\$ -
利息成本	1,154	1,230
基金資產之預期報酬	( 382)	( 308)
未認列過渡性淨給付義務攤銷	41	41
未認列退休金損失	1,197	1,123
淨退休金成本	\$ 2,010	\$ 2,086

5. 自民國 94 年 7 月 1 日起，本公司依據「勞工退休金條例」，訂有確定提撥之退休辦法，適用本國籍之員工。本公司就員工選擇適用「勞工退休金條例」所訂之勞工退休金制度部份，每月按不低於薪資之 6% 提繳勞工退休金至勞保局員工個人帳戶，員工退休金之支付依員工個人之退休金專戶及累積收益之金額採月退休金或一次退休金方式領取。本公司民國 101 年度及 100 年度依上開退休金辦法認列之退休金成本分別為 \$22,058 及 \$23,347。
6. 海外子公司依當地政府相關就業法令提撥退休金。
7. 訊連投資無所屬員工，故未制定退休辦法及相關政策。

#### (十二) 股本

1. 本公司為提高股東權益報酬率，並降低閒置資金，於民國 100 年 6 月 22 日經股東會決議辦理現金減資退還股東股款計 \$235,480，註銷股份 23,547,962 股，並於民國 100 年 7 月 25 日經主管機關核准，減資基準日為民國 100 年 8 月 17 日。
2. 截至民國 101 年 12 月 31 日止，本公司之額定股本為 \$1,610,000，實收資本額為 \$943,507。

#### (十三) 資本公積

依公司法規定，超過票面金額發行股票所得之溢額及受領贈與之所得之資本公積，除得用於彌補虧損外，於公司無累積虧損時，得按股東原有股份之比例發給新股或現金。另依證券交易法之相關規定，以上開資本公積撥充資本時，每年以其合計數不超過實收資本額百分之十為限。公司非於盈餘公積填補資本虧損仍有不足時，不得以資本公積補充之。

#### (十四) 保留盈餘

1. 依本公司章程規定，本公司經營高科技之軟體相關產業，正處於成長期，為配合產業整體環境與特性暨配合公司永續經營、追求股東長期利益之目標，本公司將考量股利發放年度之實際營運狀況與次一年度之資本預算規劃進行股東股利之分配，並以股票股利與現金股利相互搭配為原則，現階段現金股利之分配以不低於年度股利分配之百分之二十為原則，惟因公司有重大之資本支出等計劃，得經股東會同意後，現金股利之分配可低於年度股利百分之二十，年度股利分配議案經提請股東會決議後分派之。年度決算如有盈餘，應先彌補歷年虧損及依法提繳營利事業所得稅，再依下列順序分配之：

- (1) 提列法定盈餘公積百分之十。法定盈餘公積已達公司資本總額時不在此限。
- (2) 依證交法規定提列特別盈餘公積。
- (3) 董事、監察人酬勞就減除(1)至(2)規定數額後之剩餘數提撥不高於1.5%。
- (4) 餘額加計累積未分配盈餘數為員工紅利及股東紅利，除保留部分於以後年度再行決議分配外，其分配原則為員工紅利不低於員工紅利及股東紅利合計數之百分之三。員工紅利之分派得以現金或股票方式發放；員工股票紅利分派之對象得包含本公司及子公司正式編制內之全職員工。

本公司年度股東紅利分配，以不低於當年度稅後盈餘彌補歷年虧損、提列法定盈餘公積及特別盈餘公積後餘額之百分之五十為原則。

2. 法定盈餘公積除彌補公司虧損及按股東原有股份之比例發給新股或現金外，不得使用之，惟發給新股或現金者，以該項公積超過實收資本額百分之二十五之部分為限。
3. 截至民國 101 年 12 月 31 日止，本公司之股東可扣抵稅額帳戶餘額為 \$ 12,200。本公司於民國 101 年度分配盈餘時，其稅額扣抵比率為 1.96%，預計民國 102 年度分配盈餘時，由於本公司得分配予股東之可扣抵稅額，應以股息紅利分配日之股東可扣抵稅額帳戶之餘額為計算基礎，是以本公司股東獲配民國 101 年度盈餘時，所適用之稅額扣抵比例，尚需調整至獲配股利或盈餘前，本公司依所得稅法規定預計可能產生之各項股東可扣抵稅額，民國 102 年度預計稅額扣抵比率為 3.80%。本公司未分配盈餘於兩稅合一實施前後之金額分別為 \$ 9,932 及 \$ 1,272,088。
4. 依主管機關函令規定，上市（櫃）公司於分派盈餘時，除依法提列法定盈餘公積外，應依證券交易法第四十一條第一項規定，就當年度發生之帳列股東權益減項金額提列特別盈餘公積。
5. 本公司於民國 101 年 6 月 22 日及 100 年 6 月 22 日，經股東會決議通過民國 100 年度及 99 年度盈餘分派案如下：

	100 年 度		99 年 度	
	金額	每股股利(元)	金額	每股股利(元)
法定盈餘公積	\$ 66,554		\$ 82,917	
特別盈餘公積	-		55,710	
現金股利	660,455	\$ 7.00	824,179	\$ 6.99
合計	<u>\$ 727,009</u>		<u>\$ 962,806</u>	

本公司民國 101 年度盈餘分派議案，截至民國 102 年 2 月 20 日止，尚未經董事會通過。

6. 本公司民國 101 年度員工紅利及董監酬勞估列金額分別為 \$58,621 及 \$8,793，係以截至民國 101 年度之稅後淨利，考量法定盈餘公積等因素後，以董事會通過擬議之成數為基礎估列(分別以 10%及 1.5%估列員工紅利及董監酬勞金額)。本公司董事會通過及股東會決議之員工紅利及董監酬勞相關資訊可至公開資訊觀測站查詢。本公司民國 100 年度盈餘實際配發員工紅利 \$59,899 及董監酬勞 \$9,378，其中董監酬勞與民

國 100 年度財務報表認列之金額差異為 \$393，主要係估列數與實際配發數之差異，業已調整民國 101 年度之損益。

(十五) 股份基礎給付-員工獎酬

1. 員工認股權憑證

本公司酬勞性員工認股選擇權計劃之認股價格係以發行日當日本公司普通股收盤價訂之。認股權憑證發行後，遇有本公司普通股股份發生變動或發放現金股利時，認股價格得依特定公式調整之。發行之認股權憑證之存續期間為七年，員工自被授予認股權憑證屆滿二年後，得依員工認股權憑證辦法分年行使認股權利。

(1) 民國 101 年度及 100 年度酬勞性員工認股選擇權計畫之認股選擇權數量及加權平均行使價格之資訊揭露如下表：

認股選擇權	101 年 度		100 年 度	
	數 量 (仟單位)	加權平均 行使價格(元)	數 量 (仟單位)	加權平均 行使價格(元)
期初流通在外	3,292	\$ 104.30	2,656	\$ 118.09
本期給與	-	-	2,405	76.20
本期行使	-	-	( 215)	72.61
本期沒收	( 164)	110.80	( 1,554)	88.75
期末流通在外	<u>3,128</u>	90.97	<u>3,292</u>	104.30
期末可行使之認股 選擇權	<u>951</u>		<u>773</u>	

(2) 截至民國 101 年 12 月 31 日止之酬勞性員工認股選擇權計畫流通在外之資訊如下表：

行使價格 之範圍(元)	期末流通在外之認股選擇權			期末可行使認股選擇權		
	數 量 (仟單位)	加權平均 期剩餘存續 期 限	加權平均 行使價格(元)	數 量 (仟單位)	加權平均 行使價格(元)	
\$ 101.90	125	1.08年	\$ 101.90	125	\$ 101.90	
144.30	1,102	3.88年	144.30	826	144.30	
69.20	1,901	5.64年	69.20	-	-	

2. 因民國 98 年 11 月 18 日及民國 100 年 8 月 22 日給與員工認股權之股份基礎給付交易產生之費用如下：

	101年度	100年度
員工認股權	<u>\$ 8,394</u>	<u>\$ 30,231</u>

3. 本公司於財務會計準則公報第 39 號「股份基礎給付之會計處理準則」適用日前未依其規定認列所取得之勞務者，如採用公平價值法認列酬勞成本之擬制性淨利及每股盈餘資訊如下：

	101 年 度	
	財務報表資訊	擬制性資訊
本期淨利	\$ 651,346	\$ 651,346
基本每股盈餘(元)	6.90	6.90
完全稀釋每股盈餘(元)	6.81	6.81

本公司使用 Black-Scholes 選擇權評價模式估計認股選擇權之公平價值，相關資訊如下：

	給與日			
	94年8月9日	96年1月30日	98年11月18日	100年8月22日
股價	\$116	\$135	\$136	\$61
履約價格	\$116	\$135	\$136	\$61
預期股利率	0%	0%	0%	0%
預計價格波動性	33.66%	41.59%	41.16%	38.58%
無風險利率	1.92%	1.98%	1.13%	1.05%
預計存續期間	7年	4.875年	4.875年	4.875年
加權平均公平價值(元)	\$45.07	\$52.008	\$50.07	\$21.16

(十六) 普通股每股盈餘

101 年 度	金 額		期末 流通在外 股數(仟股)	每股盈餘(元)	
	稅 前	稅 後		稅 前	稅 後
基本每股盈餘：					
屬於普通股股東 之本期合併淨損益	\$ 897,911	\$ 651,346	94,351	\$ 9.52	\$ 6.90
具稀釋作用之潛在 普通股之影響					
員工認股權憑證	-	-	551		
員工分紅	-	-	721		
稀釋每股盈餘：					
屬於普通股股東 之本期純益加潛 在普通股之影響	\$ 897,911	\$ 651,346	95,623	\$ 9.39	\$ 6.81

100 年 度	金 額		加權平均 流通在外 股數(仟股)	每 股 盈 餘(元)	
	稅 前	稅 後		稅 前	稅 後
基本每股盈餘：					
屬於普通股股東	\$ 910,873	\$ 665,545	108,995	\$ 8.36	\$ 6.11
之本期合併淨損益					
具稀釋作用之潛在					
普通股之影響					
員工認股權憑證	-	-	78		
員工分紅	-	-	948		
稀釋每股盈餘：					
屬於普通股股東					
之本期純益加潛					
在普通股之影響	\$ 910,873	\$ 665,545	110,021	\$ 8.28	\$ 6.05

自民國 97 年度起，因員工分紅可選擇採用發放股票之方式，於計算每股盈餘時，係假設員工分紅將採發放股票方式，於該潛在普通股具有稀釋作用時計入加權平均流通在外股數，以計算稀釋每股盈餘；計算基本每股盈餘時，係於股東會決議上一年度員工分紅採發放股票方式之股數確定時，始將該股數計入股東會決議年度普通股加權平均流通在外股數。且因員工紅利轉增資不再屬於無償配股，故計算基本及稀釋每股盈餘時不追溯調整。

(十七) 用人、折舊、折耗及攤銷費用

民國 101 年度及 100 年度發生之用人、折舊、折耗及攤銷費用依其功能別彙總如下：

功能別 性質別	101年度		
	屬於營業 成本者	屬於營業 費用者	合計
用人費用			
薪資費用	\$ -	\$ 738,433	\$ 738,433
勞健保費用	-	54,031	54,031
退休金費用	-	25,535	25,535
其他用人費用	-	13,477	13,477
折舊費用	-	10,067	10,067
折耗費用	-	-	-
攤銷費用	-	939	939

功能別 性質別	100年度		
	屬於營業 成本者	屬於營業 費用者	合計
用人費用			
薪資費用	\$ -	\$ 790,633	\$ 790,633
勞健保費用	-	55,445	55,445
退休金費用	-	27,092	27,092
其他用人費用	-	14,917	14,917
折舊費用	-	12,567	12,567
折耗費用	-	-	-
攤銷費用	-	1,415	1,415

## 五、關係人交易

- (一)本期與關係人無重大交易事項。  
(二)主要管理階層薪酬資訊

	101 年 度	100 年 度
薪資及獎金	\$ 86,988	\$ 67,156
執行業務費用	33	50
董監酬勞及員工紅利	20,497	20,548
合計	\$ 107,518	\$ 87,754

1. 薪資及獎金包括薪資、職務加給、退職退休金、離職金、各種獎金及獎勵金等。
2. 執行業務費用包括車馬費、特支費、各種津貼、宿舍、配車等實物提供。
3. 董監酬勞及員工紅利係指當期估列於損益表之董監酬勞及員工紅利。

## 六、抵(質)押之資產

截至民國 101 年及 100 年 12 月 31 日止，本公司提供擔保之資產明細如下：

資 產 項 目	帳 面 價 值		擔 保 用 途
	101年12月31日	100年12月31日	
其他金融資產-非流動-定期存款	\$ 10,000	\$ 10,000	法院假扣押之擔保

## 七、重大承諾事項及或有事項

截至民國 101 年 12 月 31 日止，除附註四(六)所述者外，其他重大承諾事項如下：

CyberLink-USA 及 CyberLink-Japan 因承租辦公室，民國 101 年度已支付之租金分別為\$2,646 及\$5,844，截至民國 101 年 12 月 31 日止，未來尚應支付之租金分別為\$3,313 及\$7,880。

八、重大之災害損失

無此事項。

九、重大之期後事項

無此事項。

十、其他

(三)金融商品之公平價值

	101 年 12 月 31 日		
	帳面價值	公平價值	
		公開報價 決定之金額	評價方法 估計之金額
非衍生性金融商品			
資產			
公平價值與帳面價 值相等之金融資產	\$ 3,426,261	\$ -	\$ 3,426,261
公平價值變動列入			
損益之金融資產-流動	980,679	980,679	-
以成本衡量之金融資產-非流動	52,891	-	-
其他金融資產-非流動	10,000	-	10,000
負債			
公平價值與帳面價值 相等之金融負債	1,385,103	-	1,385,103
	100 年 12 月 31 日		
	帳面價值	公平價值	
		公開報價 決定之金額	評價方法 估計之金額
非衍生性金融商品			
資產			
公平價值與帳面價 值相等之金融資產	\$ 3,178,570	\$ -	\$ 3,178,570
公平價值變動列入			
損益之金融資產-流動	1,389,744	1,389,744	-
以成本衡量之金融資產-非流動	53,077	-	-
其他金融資產-非流動	10,000	-	10,000
負債			
公平價值與帳面價值 相等之金融負債	1,622,443	-	1,622,443



本公司及子公司估計金融商品公平價值所使用之方法及假設如下：

1. 短期金融商品，因折現值影響不大，故以帳面價值估計其公平價值。此方法應用於現金及約當現金、應收款項及應付款項等科目。
2. 交易目的金融資產係以公開市場之價格為公平價值。
3. 其他金融資產-非流動、存出保證金及存入保證金，係以其預期現金流量之折現值估計公平市價。折現率則以郵政儲金匯業局之一年期定期存款利率為準。惟金額不重大時則不予折現。

(四)本公司及子公司民國 101 年度及 100 年度非公平價值變動認列損益之金融資產，其利息收入總額分別為\$14,005 及\$13,834。

#### (五)財務風險控制及避險策略

本公司及子公司之財務風險，主要為投資金融商品本身所伴隨的風險及以外幣交易之匯率風險。本公司對於各項金融商品投資之財務風險，一向採取最為嚴格的控制標準，凡任何財務投資及操作，均經過全面評估其可能之市場風險、信用風險、流動性風險及現金流量風險，務必選擇風險最小者為依歸。本公司對於以外幣交易之匯率風險亦基於政策性風險管理目標，尋求最佳化之風險部位並維持適當流動性部位，以達到最佳的避險策略。

#### (六)重大財務風險資訊

##### 1. 現金及約當現金

###### (1)市場風險

本公司及子公司擁有之現金及約當現金不受市場價格變動之影響，故預期不致發生重大之市場風險。

###### (2)信用風險

本公司及子公司擁有之現金及約當現金均與信用良好之交易相對人往來，預期交易相對人不致發生違約，故發生信用風險之可能性極低。

###### (3)流動性風險

本公司及子公司擁有之現金及約當現金預計不致產生重大流動性風險。

###### (4)利率變動之現金流量風險

本公司及子公司擁有之現金非屬利率型商品，因此無利率變動之現金流量風險；本公司及子公司擁有之約當現金係屬固定利率之金融商品，故無現金流量風險。

##### 2. 權益類金融商品投資

###### (1)市場風險

本公司及子公司所購買之基金全部為貨幣市場型基金，收益穩定，其淨值不會因市場環境因素變動，故無重大之市場風險。

###### (2)信用風險

本公司及子公司所購買之基金全部為貨幣市場型基金，其發行機構均為信用卓越之金融機構，並選擇經過信用評等且評等佳(中華信評 twAAf 以上)之債券型基金，表示其發生信用違約損失的風險很小。

(3) 流動性風險

本公司及子公司投資之受益憑證均具活絡市場，故預期可輕易在市場上以接近公平價值之價格迅速出售金融資產。

(4) 利率變動之現金流量風險

本公司及子公司所購買之基金全部為貨幣市場型基金，非屬利率型商品，因此無利率變動之現金流量風險。

3. 應收款項

(1) 市場風險

本公司及子公司應收款項均為 1 年內到期，應無重大之市場風險。

(2) 信用風險

本公司及子公司應收款項債務人均為信用良好之國際性企業，應無重大之信用風險。

(3) 流動性風險

本公司及子公司應收款項均為 1 年內到期，且本公司及子公司之營運資金足以支應資金之需求，因此預期不致發生重大之流動性風險。

(4) 利率變動之現金流量風險

本公司及子公司應收款項均為 1 年內到期，應無重大之利率變動之現金流量風險。

4. 應付款項

(1) 市場風險

本公司及子公司應付款項均為 1 年內到期，應無重大之市場風險。

(2) 信用風險

係本公司及子公司之應付款項，無信用風險。

(3) 流動性風險

本公司及子公司應付款項均為 1 年內到期，因本公司及子公司之營運資金足以支應資金之需求，預期不致發生重大之流動性風險。

(4) 利率變動之現金流量風險

本公司及子公司應付款項均為 1 年內到期，應無重大之利率變動之現金流量風險。

十一、附註揭露事項

重大交易事項相關資訊

本公司依「證券發行人財務報告編製準則」規定，民國 101 年度之重大交易事項相關資訊如下：

有關被投資公司應揭露資訊，係依被投資公司經會計師查核簽證之財務報表編製且下列與子公司間交易事項，於編製合併報表時皆已沖銷，以下揭露資訊係供參考。

1. 資金貸與他人情形：無。
2. 為他人背書保證情形：無。
3. 期末持有有價證券情形：

持有之公司	有價證券種類及名稱	與有價證券發行人之關係	帳列科目	股數/單位數	帳面金額	持股比例	市價或股權淨值	備註	單位：仟元/股	
									期	本
訊達科技股份有限公司	CyberLink.Com Corp. 之股票	子公司	採權益法之長期股權投資	4,000,000	\$ 501,919	100.00%	\$ 501,919			
"	CyberLink Europe B.V. 之股票	"	"	1,500,000	7,491	100.00%	7,491			
"	CyberLink International Technology Corp. 之股票	"	"	2,000,000	149,410	100.00%	149,410			
"	訊達投資股份有限公司之股票	"	"	12,000,000	164,324	100.00%	164,324			
					<u>\$ 823,144</u>		<u>\$ 823,144</u>			
"	翰亞威實貨幣市場基金	無	公平價值變動列入損益之金融資產-流動	21,446,165	\$ 283,192		\$ 283,192			
"	元大萬泰貨幣市場基金	"	"	37,463,622	551,263		551,263			
					<u>\$ 834,455</u>		<u>\$ 834,455</u>			
"	One-Blue, LLC 之股票	本公司為該公司董事	以成本衡量之金融資產-非流動	-	\$ 48,535	16.67%	-			
訊達投資股份有限公司	元大萬泰貨幣市場基金	無	公平價值變動列入損益之金融資產-流動	9,937,366	\$ 146,224		\$ 146,224			
CyberLink International Technology Corp.	CyberLink Inc.	孫公司	採權益法之長期股權投資	1,900	US\$3,030	100.00%	US\$3,030			
"	Cidana Inc. 之特別股股票	無	以成本衡量之金融資產-非流動	500,000	US\$150	7.14%	-			

4. 買進或賣出同一有價證券之金額達新台幣一億元或實收資本額百分之二十以上：

買、賣之公司	有價證券種類及名稱	帳列科目	交易		入賣		出期		單位金額	單位金額			
			對象	關係	單位金額	單位金額	單位金額	單位金額					
訊達科技股份有限公司	寶來評實貨幣市場基金	公平價值	-	-	28,236	\$ 327,228	17,246	\$ 199,513	45,482	\$ 528,978	\$ 526,741	\$ 2,237	-
		變動列入											
		融資產—											
		流動											
"	瀚亞成實貨幣市場基金	"	-	-	28,240	370,173	7,624	101,966	14,418	190,000	188,947	1,053	21,446
"	日盛貨幣市場基金	"	-	-	-	-	7,000	100,000	7,000	100,312	100,000	312	-

註：已包含評價金額。

- 不動產之金額達新台幣一億元或實收資本額百分之二十以上：無。
- 不動產之金額達新台幣一億元或實收資本額百分之二十以上：無。
- 關係人進、銷貨之金額達新台幣一億元或實收資本額百分之二十以上者：

進銷貨之公司	交易對象	關係	銷貨金額	進貨金額	交易情形		應收帳款
					佔總銷貨之比率	授信期間	
訊達科技股份有限公司	CyberLink Com Corp.	本公司之子公司	\$ 211,221	\$ 211,221	9%	註	\$ 43,610
"	CyberLink Europe B. V.	本公司之子公司	144,337	"	6%	"	18,043
"	CyberLink Inc.	本公司之孫公司	274,256	"	12%	"	40,722

註：銷貨予子公司係按一般價格辦理，並於銷售完成後 30 日內收款。

8. 關係人款項達新台幣一億元或實收資本額百分之二十以上：無。

9. 衍生性商品交易：無。

轉投資事業相關資訊

被投資公司名稱、所在地區等相關資訊如下：

投資公司名稱	被投資公司名稱	所在地區	主要營業項目	原幣別	始本期	投資金額		未	持	有	被投資公司本期損益		本期認列之投資損益		備註	
						幣別	金額				幣別	金額	幣別	金額		幣別
訊達科技股份有限公司	CyberLink, Com Corp.	美國	電腦軟體銷售	新台幣	136,327	新台幣	136,327	4,000,000	100	新台幣	501,919	新台幣	1,794	新台幣	1,794	
訊達科技股份有限公司	CyberLink Europe B. V.	荷蘭	電腦軟體銷售	新台幣	64,770	新台幣	64,770	1,500,000	100	新台幣	7,491	新台幣	( 4,491)	新台幣	( 4,491)	
訊達科技股份有限公司	CyberLink International Technology Corp.	英屬維京群島	專業投資	新台幣	64,821	新台幣	64,821	2,000,000	100	新台幣	149,410	新台幣	29,272	新台幣	29,272	
訊達科技股份有限公司	訊達投資股份有限公司	台灣	專業投資	新台幣	220,000	新台幣	220,000	12,000,000	100	新台幣	164,324	新台幣	1,109	新台幣	1,109	
CyberLink International Technology Corp.	CyberLink Inc.	日本	電腦軟體銷售	美元	848	美元	848	1,900	100	美元	3,030	美元	1,010	美元	1,010	

大陸投資資訊

無此情形。

學公司與子公司及各子公司間之業務關係及重要交易往來情形及金額

交易金額達 10,000 仟元者，予以揭露；另以資產面及收入面為揭露方式。

編號 (註一)	交易人名稱	交易往來對象	與交易人之關係 (註二)	科目	金額	交易往來情形	
						交易條件	佔合併總營收或總資產之比率(註三)
民國101年度							
0	訊達科技股份有限公司	CyberLink Com Corp.	1	銷貨收入	\$ 211,221	註四	6%
"	"	CyberLink Europe B. V.	"	應收帳款	43,610	註四	0.7%
"	"	CyberLink Inc.	"	銷貨收入	144,337	註四	4%
				應收帳款	18,043	註四	0.3%
民國100年度				銷貨收入	274,256	註四	8%
				應收帳款	40,722	註四	0.6%
0	訊達科技股份有限公司	CyberLink Com Corp.	1	銷貨收入	\$ 368,791	註四	10%
"	"	CyberLink Europe B. V.	"	應收帳款	37,537	註四	0.6%
"	"	CyberLink Inc.	"	銷貨收入	149,442	註四	4%
				銷貨收入	230,497	註四	6%
				應收帳款	48,046	註四	0.7%

註一：母公司及子公司相互間之業務往來資訊應分別於編號欄註明，編號之填寫方法如下：

1. 母公司填 0。
2. 子公司依公司別由阿拉伯數字 1 開始依序編號。

註二：與交易人之關係有以下三種，標示種類即可：

1. 母子公司對子公司。
2. 子公司對母公司。
3. 子公司對子公司。

註三：交易往來金額佔合併總營收或總資產比率之計算，若屬資產負債科目者，以期末餘額佔合併總資產之方式計算；若屬損益科目者，以期末累積金額佔合併總營收之方式計算。

註四：銷貨予關係人係按一般價格辦理，並於銷售完成後 30 日內收款。

十二、營運部門資訊

(一) 一般性資訊

本公司管理階層已依據營運決策者於制定決策時，所使用之報導資訊辨認應報導部門。本公司營運決策者以產品別之角度經營業務並評估部門績效；公司目前尚著重於影音娛樂及數位創作之電腦軟體銷售業務，其餘產品之經營結果係合併表達於「其他營運部門」項下。

(二) 部門資訊之衡量

1. 營運部門之會計政策皆與附註二所述之重要會計政策彙集總說明相同。
2. 本公司係以部門收入及營業淨利予以衡量，以作為評估績效之基礎，並已消除部門間交易之影響。

(三) 部門損益、資產與負債之資訊

本公司及各子公司民國 101 年度及 100 年度提供予主要營運決策者之應報導部門之部門財務資訊列示如下：

	101 年度	
	數位創作及其他	總計
部門收入	\$ 2,256,727	\$ 3,452,784
部門營業淨利	\$ 438,855	\$ 850,213
部門資產	\$ -	\$ -

	100 年度	
	數位創作	總計
部門收入	\$ 2,619,413	\$ 3,869,201
部門營業淨利	\$ 460,380	\$ 879,263
部門資產	\$ -	\$ -

(四) 應報導部門損益之調節

由於本公司營運決策者於評估部門績效及決定如何分配資源時，係以部門收入及部門營業淨利為基礎，故無需調節至部門損益。

(五) 產品別及務務別之資訊

外部客戶收入主要來自影音娛樂及數位創作產品，收入餘額明細同附註十二(三)部門收入資訊。

(六) 地區別資訊

本公司民國 101 年度及 100 年度地區別資訊如下：

	101 年度		100 年度	
	收入	非流動資產	收入	非流動資產
美國	\$ 1,394,694	\$ 1,140	\$ 1,949,817	\$ 1,317
台灣	673,424	1,655,748	656,154	1,673,140
日本	696,396	7,546	620,215	9,315
其他	688,270	209	643,015	141
合計	\$ 3,452,784	\$ 1,664,643	\$ 3,869,201	\$ 1,683,913

(七) 重要客戶資訊

本公司民國 101 年及 100 年度重要客戶資訊如下：

	101年度		100年度	
	收入	部門	收入	部門
客戶甲	\$ 605,412	影音娛樂、數位創作及其他營運部門	\$ 578,751	影音娛樂及其他營運部門
客戶乙	553,244	影音娛樂、數位創作及其他營運部門	648,044	影音娛樂及其他營運部門
客戶丙	366,991	影音娛樂、數位創作及其他營運部門	866,831	影音娛樂
客戶丁	-	-	483,608	影音娛樂、數位創作及其他營運部門
客戶戊	354,289	影音娛樂、數位創作及其他營運部門	-	-



### 十三、採用 IFRSs 相關事項

依前行政院金融監督管理委員會（以下簡稱金管會）規定，股票於證券交易所上市或於證券商營業處所買賣之公開發行股票公司，應自民國 102 年會計年度開始日起，依金管會認可之國際財務報導準則、國際會計準則、解釋及解釋公告（IFRSs）及於民國 102 年適用之「證券發行人財務報告編製準則」編製財務報告。

本公司依金管會民國 99 年 2 月 2 日金管證審字第 0990004943 號令規定，採用 IFRSs 前應事先揭露資訊如下：

#### (一) 採用 IFRSs 計畫之重要內容及執行情形

本公司業已成立專案小組，並訂定採用 IFRSs 之轉換計畫，該計畫係由本公司總經理統籌負責，該計畫之重要內容及目前執行情形說明如下：

轉換計畫之工作項目	轉換計畫之執行情形
1. 成立專案小組	本公司業於民國98年10月完成
2. 訂定採用IFRSs轉換計畫	本公司業於民國98年10月完成
3. 完成現行會計政策與IFRSs差異之辨認	本公司業於民國99年4月完成
4. 完成IFRSs合併個體之辨認	本公司業於民國99年3月完成
5. 完成國際財務報導準則第1號「首次採用國際財務報導準則」各項豁免及選擇對公司影響之評估	本公司業於民國99年4月完成
6. 完成資訊系統應做調整之評估	本公司業於民國99年4月完成
7. 完成內部控制應做調整之評估	本公司業於民國100年12月完成
8. 決定IFRSs會計政策	本公司業於民國100年4月完成
9. 決定所選用國際財務報導準則第1號「首次採用國際財務報導準則」之各項豁免及選擇	本公司業於民國100年4月完成
10. 完成編製IFRSs開帳日財務狀況表	本公司業於民國101年3月完成
11. 完成編製IFRSs民國101年比較財務資訊之編製	本公司業於民國102年2月完成
12. 完成相關內部控制(含財務報導流程及相關資訊系統)之調整	本公司未有發現需調整內部控制之情事

(二) 本公司係以金管會目前已認可之 IFRSs 及於民國 102 年適用之「證券發行人財務報告編製準則」作為會計政策重大差異評估之依據，惟本公司目前之評估結果，可能受未來金管會認可之 IFRSs 之新發布或修訂及「證券發行人財務報告編製準則」之修訂影響，而與未來採用 IFRSs 所產生之會計政策實際差異及影響有所不同。

本公司評估現行會計政策與未來依 IFRSs 與「證券發行人財務報告編製準則」編製財務報表所採用之會計政策二者間可能產生之重大差異，並考量本公司依國際財務報導準則第 1 號「首次採用國際財務報導準則」所選擇之豁免項目（請詳附註十三（三））之影響如下：

# 1. 民國 101 年 1 月 1 日合併資產負債表之調節

中華民國一般公認會計原則	轉換至國際財務報導準則之影響		國際財務報導準則		目	明	
項	目	金額	認列及衡量差異	表達差異	金額	項	目
<b>流動資產</b>							
現金及約當現金	\$2,718,695	\$	-	\$	\$2,718,695	現金及約當現金	
公平價值變動列入損益之金融資產-流動	1,389,744	-	-	-	1,389,744	透過損益按公允價值衡量之金融資產-流動	
應收票據淨額	16,796	-	-	-	16,796	應收票據淨額	
應收帳款淨額	434,802	-	-	-	434,802	應收帳款淨額	
其他應收款	2,614	-	-	-	2,614	其他應收款	
存貨	7,938	-	-	-	7,938	存貨	
其他流動資產	24,589	-	(13,990)	-	10,599	其他流動資產	(3)
流動資產合計	4,595,178	-	(13,990)	-	4,581,188	流動資產合計	
<b>基金與投資</b>							
以成本衡量之金融資產-非流動	53,077	-	-	-	53,077	以成本衡量之金融資產-非流動	
其他金融資產-非流動	10,000	-	-	-	10,000	其他金融資產-非流動	
基金及投資合計	63,077	-	-	-	63,077	長期投資合計	
<b>固定資產淨額</b>							
	353,612	-	-	-	353,612	不動產、廠房及設備	
	-	1,323,269	-	-	1,323,269	投資性不動產淨額	(2)
<b>無形資產</b>							
遞延退休金成本	82	(82)	-	-	-		(4)
其他無形資產	1,369	-	-	-	1,369	其他無形資產	
無形資產合計	1,451	(82)	-	-	1,369	無形資產合計	
<b>其他資產</b>							
出租資產	1,016,337	(1,016,337)	-	-	-		(2)
存出保證金	5,663	-	-	-	5,663	存出保證金	
遞延所得稅資產-非流動	196,562	10,595	13,990	-	221,147	遞延所得稅資產	(3)、(7)
其他資產-其他	306,932	(306,932)	-	-	-	其他非流動資產	(2)
其他資產合計	1,525,494	(1,312,674)	13,990	-	226,810	其他資產合計	
資產總計	\$6,538,812	\$10,513	\$-	\$-	\$6,549,325	資產總計	
<b>流動負債</b>							
應付帳款	\$6,005	\$-	\$822,494	\$-	\$828,499	應付帳款	(6)
應付所得稅	45,020	-	-	-	45,020	當期所得稅負債	
應付費用	1,172,223	12,478	(822,494)	-	362,207	應付費用	(1)、(6)
其他應付款項	437,221	-	-	-	437,221	其他應付款	
其他流動負債	15,688	-	-	-	15,688	其他流動負債	
流動負債合計	1,676,157	12,478	-	-	1,688,635	流動負債合計	
<b>其他負債</b>							
應計退休金負債	15,235	27,247	-	-	42,482	應計退休金負債	(4)
存入保證金	6,994	-	-	-	6,994	存入保證金	
其他負債-其他	-	13,542	-	-	13,542	其他非流動負債	(5)
其他負債合計	22,229	40,789	-	-	63,018	其他負債合計	
負債總計	\$1,698,386	\$53,267	\$-	\$-	\$1,751,653	負債總計	

中華民國一般公認會計原則		轉換至國際財務報導準則之影響		國際財務報導準則		
項	目金額	認列及衡量差異	表達差異	金額	項	目說明
<b>股東權益</b>						
<b>股本</b>						
普通股股本	\$ 943,507	\$ -	\$ -	\$ 943,507	普通股股本	
資本公積	1,800,916	-	-	1,800,916	資本公積	
保留盈餘	2,139,681	( 50,353)	-	2,089,328	保留盈餘	(1)、(4)、(5)、(7)
<b>股東權益其他調整項目</b>						
累積換算調整數 未認為退休金成本之淨 損失	( 36,024)	( 55)	-	( 36,079)	國外營運機構財務報表換 算	(1)
	( 7,654)	7,654	-	-		(4)
股東權益總計	<u>4,840,426</u>	<u>( 42,754)</u>	<u>-</u>	<u>4,797,672</u>		
負債及股東權益總計	<u>\$ 6,538,812</u>	<u>\$ 10,513</u>	<u>\$ -</u>	<u>\$ 6,549,325</u>		

## 2. 民國 101 年 12 月 31 日合併資產負債表之調節

中華民國一般公認會計原則		轉換至國際財務報導準則之影響		國際財務報導準則		
項	目金額	認列及衡量差異	表達差異	金額	項	目說明
<b>流動資產</b>						
現金及約當現金	\$3,123,259	\$ -	\$ -	\$3,123,259	現金及約當現金	
公平價值變動列入損益之金融 資產-流動	980,679	-	-	980,679	透過損益按公允價值衡量 之金融資產-流動	
應收票據淨額	5,174	-	-	5,174	應收票據淨額	
應收帳款淨額	281,105	-	-	281,105	應收帳款淨額	
其他應收款	11,938	-	-	11,938	其他應收款	
存貨	8,259	-	-	8,259	存貨	
遞延所得稅資產-流動	16,170	-	( 16,170)	-	-	(3)
其他流動資產-其他	13,716	-	-	13,716	其他流動資產	
流動資產合計	<u>4,440,300</u>	<u>-</u>	<u>( 16,170)</u>	<u>4,424,130</u>	流動資產合計	
<b>基金與投資</b>						
以成本衡量之金融資產 - 非流動	52,891	-	-	52,891	以成本衡量之金融資產 - 非流動	
其他金融資產-非流動	10,000	-	-	10,000	其他金融資產-非流動	
基金及投資合計	<u>62,891</u>	<u>-</u>	<u>-</u>	<u>62,891</u>	長期投資合計	
固定資產淨額	<u>347,081</u>	<u>-</u>	<u>-</u>	<u>347,081</u>	不動產、廠房及設備	
-	-	1,312,347	-	1,312,347	投資性不動產淨額	(2)
<b>無形資產</b>						
遞延退休金成本	41	( 41)	-	-	-	(4)
其他無形資產	430	-	-	430	其他無形資產	
無形資產合計	<u>471</u>	<u>( 41)</u>	<u>-</u>	<u>430</u>	無形資產合計	
<b>其他資產</b>						
出租資產	1,312,347	( 1,312,347)	-	-	-	(2)
存出保證金	4,785	-	-	4,785	存出保證金	
遞延所得稅資產-非流動	103,152	8,791	17,353	129,296	遞延所得稅資產	(3)、(7)
其他資產合計	<u>1,420,284</u>	<u>( 1,303,556)</u>	<u>17,353</u>	<u>134,081</u>	其他資產合計	
資產總計	<u>\$ 6,271,027</u>	<u>\$ 8,750</u>	<u>\$ 1,183</u>	<u>\$ 6,280,960</u>	資產總計	

中華民國一般公認會計原則		轉換至國際財務報導準則之影響		國際財務報導準則								
項	目	金	額	認列及衡量差異	表	達	金	額	項	目	說	明
<b>流動負債</b>												
應付帳款	\$	9,981	\$	-	\$	681,578	\$	691,559	應付帳款			(6)
應付所得稅		51,555		-		-		51,555	當期所得稅負債			
應付費用		943,200		3,294	(	681,578)		264,916	應付費用			(1)、(6)
其他應付款項		423,211		-		-		423,211	其他應付款			
其他流動負債		15,582		-		-		15,582	其他流動負債			
流動負債合計		<u>1,443,529</u>		<u>3,294</u>		<u>-</u>		<u>1,446,823</u>	流動負債合計			
<b>其他負債</b>												
應計退休金負債		24,849		32,836		-		57,685	應計退休金負債			(4)
存入保證金		8,711		-		-		8,711	存入保證金			
遞延所得稅負債-非流動		-		-		1,183		1,183	遞延所得稅負債			(3)
其他負債-其他		-		12,085		-		12,085	其他非流動負債			(5)
其他負債合計		<u>33,560</u>		<u>44,921</u>		<u>1,183</u>		<u>79,664</u>	其他負債合計			
負債總計		<u>1,477,089</u>		<u>48,215</u>		<u>1,183</u>		<u>1,526,487</u>	負債總計			
<b>股東權益</b>												
<b>股本</b>												
普通股股本		943,507		-		-		943,507	普通股股本			
資本公積		1,809,310		-		-		1,809,310	資本公積			
保留盈餘		2,130,572		(	56,053)	-		2,074,519	保留盈餘			(1)、(4)、 (5)、(7)
<b>股東權益其他調整項目</b>												
累積換算調整數	(	72,952)		89		-	(	72,863)	國外營運機構財務報表換算之兌換差額			(1)
未認列為退休金成本之淨損失	(	16,499)		16,499		-		-				(4)
股東權益總計		<u>4,793,938</u>		<u>(</u> 39,465)		<u>-</u>		<u>4,754,473</u>				
負債及股東權益總計		<u>\$ 6,271,027</u>		<u>\$ 8,750</u>		<u>\$ 1,183</u>		<u>\$ 6,280,960</u>				

### 3. 民國 101 年度合併綜合損益表之調節

中華民國一般公認會計原則		轉換至國際財務報導準則之影響		國際財務報導準則		
項	目金額	認列及衡量差異	表達差異	金額	項	目說明
銷貨收入淨額	\$ 3,452,784	\$ -	\$ -	\$ 3,452,784	營業收入淨額	
銷貨成本	( 22,370)	1,457	( 1,391,734)	( 1,412,647)	營業成本	(5)、(6)
營業毛利	3,430,414	1,457	( 1,391,734)	2,040,137	營業毛利	
營業費用				-	營業費用	
推銷費用	( 1,929,356)	1,743	1,391,734	( 535,879)	推銷費用	(1)、(4)、(6)
管理及總務費用	( 140,657)	1,021	-	( 139,636)	管理及總務費用	(1)、(4)
研究發展費用	( 510,188)	7,609	-	( 502,579)	研究發展費用	(1)、(4)
營業費用合計	( 2,580,201)	10,373	1,391,734	( 1,178,094)	營業費用合計	
營業淨利	850,213	11,830	-	862,043	營業利益	
營業外收入及利益					營業外收入及支出	
利息收入	14,005	-	( 14,005)	-		(8)
租金收入	38,746	-	( 38,746)	-		(8)
金融資產評價利益	10,225	-	( 10,225)	-		(8)
什項收入	20,373	-	( 20,373)	-		(8)
	-	-	52,751	52,751	其他收入	(8)
營業外收入及利益合計	83,349	-	( 30,598)	52,751		
營業外費用及損失						
兌換損失	( 21,698)	-	21,698	-		(8)
什項支出	( 13,953)	-	13,953	-		(8)
	-	-	( 5,053)	( 5,053)	其他利益及損失	(8)
營業外費用及損失合計	( 35,651)	-	30,598	( 5,053)		
繼續營業單位稅前淨利	897,911	11,830	-	909,741	合併稅前淨利	
所得稅費用	( 246,565)	( 1,804)	-	( 248,369)	所得稅費用	(7)
合併淨損益	\$ 651,346	\$ 10,026	\$ -	661,372	合併總淨利	
				( 36,784)	國外營運機構財務報表換算之兌換差額	
				( 15,726)	確定福利之精算損益	(4)
				( 52,510)	當年度其他綜合(損)益(稅後淨額)	
				\$ 608,862	本期合併綜合損益總額	

#### 調節原因說明：

- (1)我國現行會計準則對於累積未休假獎金之認列並無明文規定，本公司係於實際支付時認列相關費用。惟依國際會計準則第 19 號「員工福利」規定，應於報導期間結束日估列已累積未使用之累積未休假獎金費用。

本公司因此於轉換日調增應付費用\$12,478，並調減保留盈餘\$12,423及調整累積換算調整數借餘\$55。

截至民國 101 年 12 月 31 日，本公司調增應付費用\$3,294，調減保留盈餘\$12,423，調整累積換算調整數貸餘\$89，並調減民國 101 年度「營業費用」\$9,040。

- (2)本公司供出租使用之不動產，依我國現行會計準則係表達於「出租資產」及「其他資產」；依國際會計準則第 40 號「投資性不動產」規定，符合定義之投資性不動產應表達於「投資性不動產」。本公司因此於轉換日將「出租資產」\$1,016,337 及「其他資產-

其他」\$306,932 重分類至「投資性不動產」之金額計\$1,323,269。截至民國 101 年 12 月 31 日，本公司將「出租資產」重分類至「投資性不動產」之金額計\$1,312,347。

- (3) 依我國現行會計準則規定，遞延所得稅資產或負債係依其相關負債或資產之分類，而劃分為流動或非流動項目，對於遞延所得稅負債或資產未能歸屬至財務報表所列之資產或負債者，則按預期該遞延所得稅負債或資產清償或實現之期間長短劃分為流動或非流動項目。惟依國際會計準則第 1 號「財務報表之表達」規定，企業不得將遞延所得稅資產或負債分類為流動資產或負債。本公司因此於轉換日將其他流動資產項下之「遞延所得稅資產-流動」重分類至「遞延所得稅資產-非流動」，金額計\$13,990。截至民國 101 年 12 月 31 日，本公司將「遞延所得稅資產-流動」\$16,170 重分類至「遞延所得稅資產-非流動」及「遞延所得稅負債-非流動」，金額分別計\$17,353 及\$1,183。

(4) 退休金

- a. 退休金精算採用之折現率，係依我國財務會計準則公報第 18 號第 23 段規定應參酌之因素訂定。惟依國際會計準則第 19 號「員工福利」規定，折現率之採用係參考報導期間結束日幣別及期間與退休金計畫一致之高品質公司債之市場殖利率決定；在此類債券無深度市場之國家，應使用政府公債（於報導期間結束日）之市場殖利率。
- b. 依我國現行會計準則規定，資產負債表日累積給付義務超過退休基金資產公平價值部分為應認列退休金負債之下限。惟國際會計準則第 19 號「員工福利」並無此下限之規定。
- c. 本公司退休金精算損益，依我國現行會計準則規定，採緩衝區法認列為當期淨退休金成本。惟依國際會計準則第 19 號「員工福利」規定，係立即認列於其他綜合淨利中。認列於其他綜合損益者係立即認列於保留盈餘，於後續期間不得重分類至損益。
- d. 依本公司會計政策規定，未認列過渡性淨給付義務係按預期可獲得退休金給付在職員工之平均剩餘服務年限，採直線法攤銷。惟本公司係屬首次適用國際財務報導準則，不適用國際會計準則第 19 號「員工福利」之過渡性規定，故無未認列過渡性負債。

綜上所述，本公司因此於轉換日調減「遞延退休金成本」\$82、調增「應計退休金負債」\$27,247、並同時調減「未認列為退休金成本之淨損失」\$7,654 及保留盈餘\$34,983。

截至民國 101 年 12 月 31 日，本公司調減「遞延退休金成本」\$41、調增「應計退休金負債」\$32,836 及「確定福利之精算損益」\$15,726，並同時調減「未認列為退休金成本之淨損失」\$16,499 及保留盈餘\$34,983，並調減民國 101 年度「營業費用」\$1,333。

- (5) 本公司不定期免費提供客戶經由網路下載軟體除錯程式附件，現行會計準則無明確規定。依國際會計準則第 18 號「收入」之規定，配合銷貨收入估列相關之軟體除錯成本及負債。本公司因此於轉換日調增「其他負債-其他」，並調減保留盈餘計 \$13,542。
- 截至民國 101 年 12 月 31 日，本公司調增「其他負債-其他」\$12,085、調減「銷貨成本」\$1,457，並調減保留盈餘計 \$13,542。
- (6) 本公司對於出售軟體時，依銷售單位計算支付第三人之權利金，現行會計政策將其列於「推銷費用」項下。依國際會計準則規定，應按其交易性質將該支出認列為成本，而負債認列於應付帳款。本公司因此於轉換日將應付權利金重分類至「應付帳款」，金額計 \$822,494。
- 截至民國 101 年 12 月 31 日，本公司將應付權利金重分類至「應付帳款」，金額計 \$681,578，並將民國 101 年度之權利金支出重分類至銷貨成本，金額計 \$1,391,734。
- (7) 本公司於轉換日就上述轉換對保留盈餘之影響依稅率所計算之遞延所得稅影響調增「遞延所得稅資產-非流動」及保留盈餘，金額計 \$10,595。
- 截至民國 101 年 12 月 31 日就上述轉換調增「遞延所得稅資產-非流動」\$8,791，並調增民國 101 年度「所得稅費用」\$1,804。
- (8) 依中華民國修正後證券發行人財務報告編製準則，將民國 101 年度之利息收入 \$14,005、租金收入 \$38,746 重分類至其他收入計 \$52,751，並將金融資產評價利益 \$10,225、什項收入 \$20,373、兌換損失 \$21,698 及什項支出 \$13,953 重分類至其他利益及損失計借餘 \$5,053。
- (三) 本公司依國際財務報導準則第 1 號「首次採用國際財務報導準則」及預計於民國 102 年適用之「證券發行人財務報告編製準則」規定所選擇之豁免項目
1. 股份基礎給付交易  
本公司對於轉換日前因股份基礎給付交易所產生已既得之權益工具選擇不追溯適用國際財務報導準則第 2 號「股份基礎給付交易」。
  2. 員工福利  
本公司選擇於轉換日將與員工福利計畫有關之全部累計精算損益一次認列於保留盈餘。並選擇以轉換日起各個會計期間推延決定之金額，揭露國際會計準則第 19 號「員工福利」第 120A 段(P)要求之確定福利義務現值、計畫資產公允價值及計畫盈虧、以及經驗調整之資訊。
  3. 複合金融工具  
於轉換日負債組成部分已不再流通在外之複合金融工具，本公司選擇無須區分為單獨之負債及權益組成部分。

上述之各項豁免選擇，可能因主管機關相關法令之發布、經濟環境之變動，或本公司對各項豁免選擇之影響評估改變，而與轉換時實際選擇之各項豁免有所不同。

六、公司及其關係企業最近年度及截至年報刊印日止，發生財務週轉困難情事：無。



## 柒、財務狀況及經營結果之檢討分析與風險事項

### 一、財務狀況之檢討與分析

#### (一)、財務狀況比較分析

單位：新台幣仟元

項目 \ 年度	101 度	100 年度	差異		
			金額	%	說明
流動資產	\$ 3,109,984	\$ 3,158,145	\$ (48,161)	(1.52)	
固定資產	342,597	347,927	(5,330)	(1.53)	
其他資產	1,415,874	1,520,406	(104,532)	(6.88)	
資產總額	5,750,605	5,918,800	(168,195)	(2.84)	
流動負債	923,107	1,056,145	(133,038)	(12.60)	
負債總額	956,667	1,078,374	(121,707)	(11.29)	
股本	943,507	943,507	0	0.00	
資本公積	1,809,310	1,800,916	8,394	0.47	
保留盈餘	2,130,572	2,139,681	(9,109)	(0.43)	
股東權益總額	4,793,938	4,840,426	(46,488)	(0.96)	

增減比例變動分析說明：無增減比例變動達 20%以上且變動金額達新台幣一仟萬元之項目。

#### (二)、財務狀況差異分析說明：無。

## 二、經營結果

### (一)、經營結果

單位：新台幣仟元

項 目	年 度		增(減) 金額	變動 比例	變動 分析
	101 年度	100 年度			
營業收入淨額	\$ 2,305,766	\$ 2,343,559	\$ (37,793)	(1.61)	
營業成本	(19,105)	(17,352)	(1,753)	10.10	
營業毛利	2,286,661	2,326,207	(39,546)	(1.70)	
聯屬公司間未實現利益	(7,448)	(1,447)	(6,001)	414.72	
營業毛利淨額	2,279,213	2,324,760	(45,547)	(1.96)	
營業費用	(1,498,310)	(1,613,197)	114,887	(7.12)	
營業淨利	780,903	711,563	69,340	9.74	
營業外收入及利益					
利息收入	10,764	11,000	(236)	(2.15)	
金融資產評價利益	9,147	8,041	1,106	13.75	
採權益法認列之投資收益	27,684	75,379	(47,695)	(63.27)	1
兌換利益	-	1,297	(1,297)	(100.00)	4
租金收入	38,746	13,221	25,525	193.06	2
什項收入	18,312	30,787	(12,475)	(40.52)	3
營業外收入及利益合計	104,653	139,725	(35,072)	(25.10)	
營業外費用及損失					
兌換損失	(26,977)	-	(26,977)	(100.00)	4
什項支出	(13,902)	(13,910)	8	(0.00)	
營業外費用及損失合計	(40,879)	(13,910)	(26,969)	193.88	
繼續營業單位稅前淨利	\$ 844,677	\$ 837,378	\$ 7,299	0.87	

### (二)、增減比例變動說明：

1. 採權益法認列之投資收益：本期採權益法認列之投資收益較上期減少，主係因本期認列子公司—CyberLink B.V.長期投資之損失以及本期子公司-CyberLink. Com Corp.營業淨利較上期減少所致。
2. 租金收入：本期租金收入較上期增加，主係本公司投資之廠辦大樓業已於民國 101 年全數出租所致。
3. 什項收入：本期什項收入較上期減少，主係民國 101 年度子公司營運狀況較為不佳致收取的管理費收入減少所致。
4. 兌換損益：本期兌換損失較上期增加，主係因本期美金貶值所致。

### (三)、收入或成本有重大變動之說明：無此情形。

### 三、現金流量分析

#### (一)、最近年度現金流量變動分析

單位：新台幣仟元

期初現金 餘額	全年來自營業 活動淨現金流 量	全年現金 流出量	現金剩餘 (不足)數額	現金不足額之補救措施	
				投資計劃	理財計劃
\$1,559,167	\$1,095,346	\$ (662,223)	\$1,992,290	-	-

本年度現金流量變動情形分析：

- 1.營業活動：主要係因民國 101 年度處分較少債券型基金，使得 101 年度淨現金流入較去年同期減少 \$ 343,034。
- 2.投資活動：主要係因民國 100 年度取得以成本衡量之金融資產 \$48,535，使得 100 年度產生投資活動之淨現金流出較本期為多。
- 3.融資活動：民國 101 年度融資活動之淨現金流出較民國 100 年度減少，主要係因民國 100 年度現金減資及民國 101 年度之現金股利發放數較民國 100 年度為少所致。

#### (二)、未來一年現金流動性分析：

單位：新台幣仟元

期初現金 餘額	全年來自營業活 動淨現金流量	全年現金 流出量	現金剩餘 (不足)數額	現金不足額之補救措施	
				投資計劃	理財計劃
\$1,992,290	\$818,206	(\$667,855)	\$2,142,641	-	-

##### 1.現金流量變動情形分析

- (1).營業活動：因本公司停止某些權利金項目之代收代付，致營業活動現金流入減少。
- (2).投資活動：購置機房設備，致產生現金流出約\$7,400。
- (3).融資活動：主係預計發放現金股利、員工現金股利及董監酬勞，致產生現金流出約\$660,455。

2.預計現金不足額之補救措施及流動性分析：無此情形。

#### 四、最近年度重大資本支出對財務業務之影響：無

#### 五、最近年度轉投資政策、其獲利或虧損之主要原因改善計畫及未來一年投資計劃：

訊連美國子公司由於 OEM 客戶銷售下滑，民國 101 年獲利降為新台幣 1,794 仟元；荷蘭子公司亦因相同原因，虧損約新台幣 4,491 仟元；而由訊連 B.V.I.子公司轉投資之日本孫公司因 OEM 客戶銷售成長，獲利新台幣 29,866 仟元。未來一年因微軟新作業系統上市，多媒體軟體市場競爭加劇，本公司仍將持續尋找優秀的團隊以強化全球零售市場的銷售能力及產品技術的競爭力。

#### 六、風險事項(應分析評估最近年度及截至年報刊印日止之下列事項)：

##### (一)、風險管理政策與風險管理之組織架構：

- 1.風險管理政策:本公司攸關營運風險的重大政策、重大投資案、取得或處分資產、背書保證、資金貸與、銀行融資等事項皆經相關權責

單位依主管機關與公司相關辦法進行完整與詳盡的評估分析，並經董事會決議執行。而由各單位執行各單位的風險控管作業與流程並初步評估與提報單位風險控管的活動與成效。

## 2.風險管理組織架構：

### (1).組織架構：

組織名稱	權責範圍
高階管理階層 (董事長、總經理)	訂定風險管理的目標、決策與回饋模式與流程，以確保風險管理的有效性
總經理室	執行風險管理的目標與決策 彙整各單位進行風險控管的成效 協助各單位執行風險管理的作業與協調
稽核室	根據年度查核重點，針對風險管理機制之運作執行客觀獨立之稽核，確保風險管理機制有效地運作。
各部門及各專案風險管理代表	執行各單位的風險控管作業與流程 初步評估與提報單位風險控管的活動與成效
全體員工	遵循公司政策落實風險管理之相關作業，並呈報所屬主管可能發生之重大風險。

### (2).職掌說明

#### (1)高階管理階層

風險管理執行委員會為本公司風險管理之主要推動機構，成員包含各董事長、總經理及部門主管。負責制訂定風險管理的目標、決策與回饋模式與流程，以確保風險管理的有效性。

#### (2) 總經理室

綜理風險管理秘書業務。為風險管理機制之主要聯繫窗口，執行風險管理的目標與決策，彙整各單位進行風險控管的成效，協助各單位執行風險管理的作業與協調、擬定全年工作規劃並會同稽核室擬定年度查核重點、彙編風險管理執行報告，以確保風險管理機制之持續有效。

#### (3) 稽核室

根據年度查核重點，針對風險管理機制之運作執行客觀獨立之稽核，確保風險管理機制有效地運作。

#### (4) 各部門及各專案風險管理代表

各部門風險管理代表由部門主管指派，協助部門主管承辦部

門所屬風險之辨識、評估、處置與監控，並傳達相關訊息予部門成員及協助部門主管彙整資料以呈報風險管理執行委員會。

專案風險管理代表由專案控制經理擔任，負責協助專案經理進行專案之風險辨識、評估、處置與監控作業，並傳達相關訊息予部門成員及協助專案經理彙整資料以呈報專案室主管協理。

(5) 全體員工

遵循公司政策落實風險管理之相關作業，並呈報所屬主管可能發生之重大風險。

(二)、各項風險分析：

1. 利率、匯率變動、通貨膨脹情形對公司損益之影響及未來因應措施：  
本公司資金充沛，並無融資需求，是故利率變動對本公司影響有限。本公司外幣資產及負債主要為美金，任何顯著的匯率變動可能對本公司財務狀況產生不利影響，因此本公司隨時注意市場狀況調節外幣現金部位，並審慎從事遠期外匯買賣合約，以規避匯率變動對本公司損益之影響。另通貨膨脹對公司之影響不大。
2. 從事高風險、高槓桿投資、資金貸與他人、背書保證及衍生性商品交易之政策、獲利或虧損之主要原因及未來因應措施：  
本公司資金之運用以保守穩健為原則，並未從事高風險及高槓桿投資。針對資金貸與他人、背書保證及衍生性金融商品交易，本公司皆制訂完整政策及內控程序。衍生性商品交易以規避外幣匯率風險之避險性交易為原則。
3. 未來研發計畫及預計投入之研發費用：  
除了既有產品的持續升級及新產品之開發外，未來年度研究計劃主要重點在於行動裝置多媒體解決方案、專業的影音編輯、專業的相片編輯、3D 影音編輯、多媒體雲端服務之相關技術之開發。提供使用者由擷取、編輯、製作、燒錄、播放至分享(傳輸)的完全整合解決方案，使數位多媒體影音在任何時間、任何地方及任何裝置上的欣賞及分享更為便利安全及具娛樂性。預計未來 1 年將投入約 4.5 億元研發費用。
4. 國內外重要政策及法律變動對公司財務業務之影響及因應措施：  
本公司以全球行銷為主，國外重要政策及法律變動對公司業務之影響相當明顯，惟去年尚未有國外重要政策及法律變動造成公司財務業務之影響者，本公司目前正持續提昇對國外主要市場商情之蒐集與掌握，以求能掌握此部份對公司業務與財務之影響。另我國已自 102 年起開始依國際會計準則編製財務報告，為因應此變化本公司已組成跨部門專案小組負責推動轉換計畫，並按計畫進度執行

轉換工作。

5.科技改變及產業變化對公司財務業務之影響及因應措施：

本公司以全球行銷為主，科技改變及產業變化對公司財務業務之影響相當重要，本公司之政策係積極蒐集與掌握科技改變及產業變化，並與主要領導廠商合作，以鞏固本公司於此產業之技術領先優勢，創造更多商機。

6.企業形象改變對企業危機管理之影響及因應措施：

本公司對公司企業形象之建立與維護相當重視，不僅成立專責單位負責並積極從事社會公益活動，且公司所產銷之產品為無公害之多媒體軟體，應不致發生影響公司企業形象之案件才是，故最近年度及截至年報刊印日止，並無任何影響企業形象之風險事項產生。101年已連續四年蟬連「台灣國際品牌價值調查」前二十名入圍廠商。

7.進行併購之預期效益及可能風險及因應措施：目前無此計劃。

8.擴充廠房之預期效益及可能風險及因應措施：本公司並無擴充廠房之計劃。

9.進貨或銷貨集中所面臨之風險及因應措施：

公司所產銷之產品為無公害之多媒體軟體產品，進貨廠商分散且替代性高，行銷全球且無銷貨集中之情事，是故本公司並無進貨或銷貨集中所面臨之風險。

10.董事、監察人或持股超過百分之十之大股東，股權之大量移轉或更換對公司之影響及風險及因應措施：

本公司董事、監察人或持股超過百分之十之大股東與經營階層之持股十分穩定，且經營階層、董事、監察人或持股超過百分之十之大股東並無股權之大量移轉或計劃，是故本公司並無此風險。

11.經營權之改變對公司之影響及風險及因應措施：

本公司經營階層十分穩定，且經營階層、董事、監察人或持股超過百分之十之大股東並無股權之大量移轉或計劃，是故本公司並無此風險。

12.訴訟或非訟事件，應列明公司及公司董事、監察人、總經理、實質負責人、持股比例超過百分之十之大股東及從屬公司已判決確定或尚在繫屬中之重大訴訟、非訟或行政爭訟事件，其結果可能對股東權益或證券價格有重大影響者，應揭露其系爭事實、標的金額、訴訟開始日期、主要涉訟當事人及截至年報刊印日止之處理情形：

本公司於民國96年12月間，發現台灣數位學習科技股份有限公司於「台灣數位學習科技與知識管理系統」之網頁上，自行販售、授權他人安裝及下載一名為「PowerCam5.0」之軟體程式，並提供不特定人免費下載「設有試用期限」之試用版本「PowerCam5.0」

程式使用。經查，該程式侵害本公司相關專利權，是以，本公司於民國 97 年提存\$1,000 萬元之定期存單作為擔保，向台灣士林地方法院聲請對該公司及其負責人之財產進行假扣押。惟本案訴訟之部份，智慧財產法院於民國 98 年 3 月一審判決「PowerCam5.0」未侵害本公司專利權，惟本公司認為一審智慧財產法院對

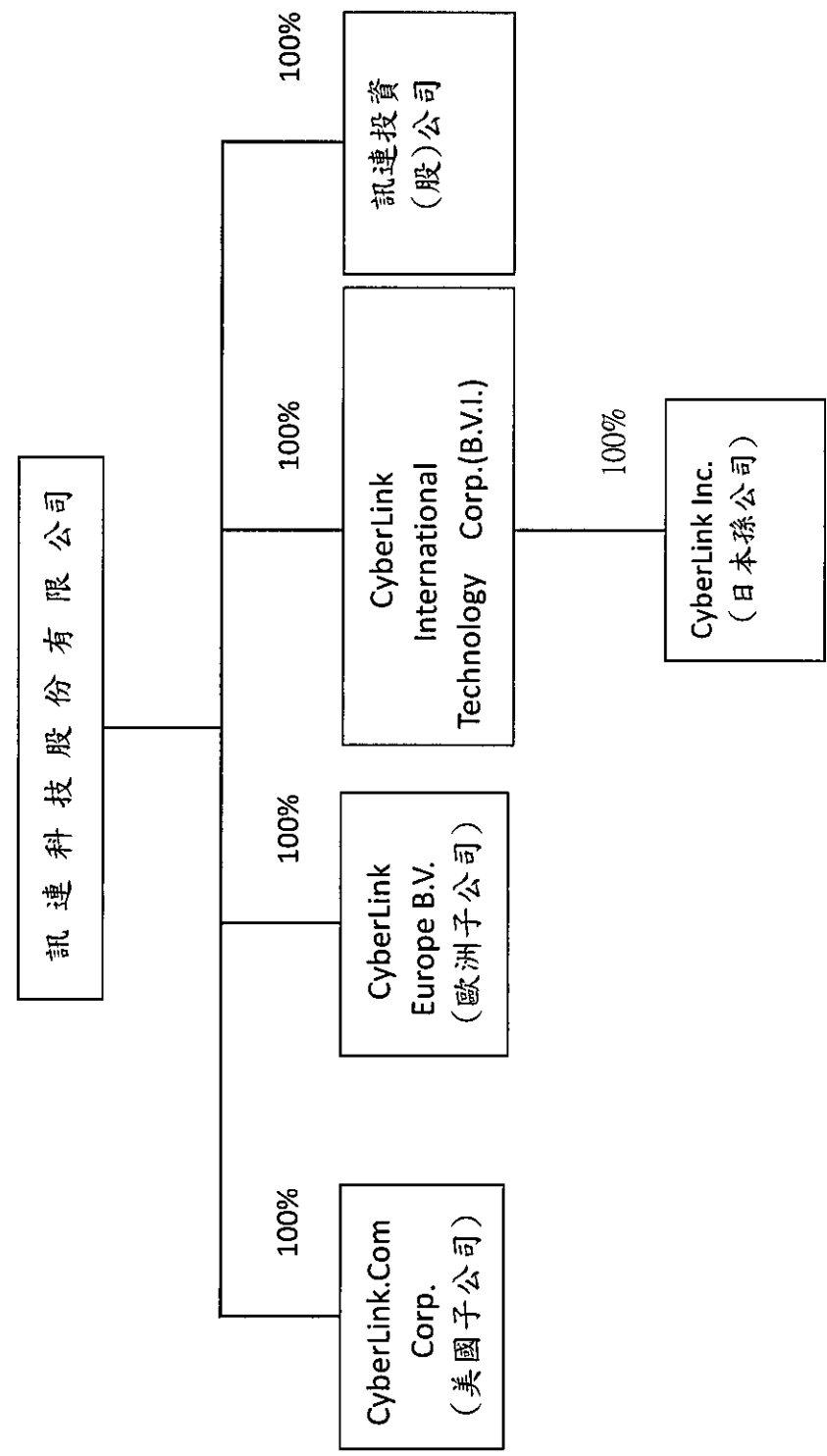
「PowerCam5.0」侵權判定程序並未依據相關準則加以比對，並確信如能依法定程序審判，定能得到勝訴之判決，爰於民國 98 年 4 月依法提起上訴，經智慧財產法院審理，於 99 年 4 月二審終結，裁定一審判決廢棄，宣告本公司勝訴。嗣後被告不服上訴最高法院，經最高法院發回更審，本案(99 年民專上更(一)字第 13 號)於 100 年 12 月智慧財產法院發回更審二審終決，上訴駁回，法院認定 PowerCam 不侵權之理由僅係單純變更原二審之申請專利範圍解釋，本公司不服已於 101 年 1 月上訴到最高法院，101 年 11 月上訴遭駁回，本公司於 102 年 1 月提起再審，102 年 4 月再審之訴被駁回，本公司不續行上訴。

13.其他重要風險及因應措施：無。

七、其他重要事項：無。

# 捌、特別記載事項

- 一、關係企業相關資料
  - (一)、關係企業合併營業報告書
  - 1.關係企業組織圖





- 2.依公司法第 369 條之 3 推定為有控制與從屬關係之公司：無。
- 3.依公司法第 369 條之 2 第二項規定直接或間接由本公司控制人事、財務或業務經營之從屬公司：無。

(二)、各關係企業基本資料

101 年 12 月 31 日

單位：新台幣仟元；日幣仟元；美金仟元；歐元仟元

企業名稱	設立日期	地 址	實收資本額	主要營業項目 或生產項目
CyberLink.Com Corp.	88.01.06	4800 Great America Parkway, Suite 515, Santa Clara, CA95054, U.S.A.	美金 4,000	電腦軟體銷售
CyberLink Europe B.V.	92.6.30	Tyrellsestraat 2 NL- 6291 AL Vaals, Netherlands	歐元 1,500	電腦軟體銷售
CyberLink International Technology Corp	93.4.16	Beaufort House, P.O.Box 438, Road Town, Tortola, British Virgin Islands	美金2,000	一般投資業
訊連投資(股)公司	91.06.17	台北縣新店市寶元路1段85巷 21號2樓	新台幣120,000	一般投資業
CyberLink Inc.	94.3.9	Sigma Bldg. 4F., 3-7-12 Shibaura, Minato-ku Tokyo 108-0023 JAPAN	日幣95,000	電腦軟體銷售

(三)、推定為有控制與從屬關係者其相同股東資料：無。

(四)、整體關係企業經營業務所涵蓋之行業

本公司及本公司之關係企業所經營之業務包括程式設計業、一般投資業及一般服務業等。

## (五)、各關係企業董事、監察人及總經理資料

101年12月31日

單位：股；%

企業名稱	職稱	姓名或代表人	持有股份	
			股數	持股比例
CyberLink.Com Corp.	董事	黃肇雄	4,000,000	100.00%
CyberLink Europe B.V.	董事	黃肇雄	1,500,000	100.00%
CyberLink International Technology Corp.	董事	黃肇雄	2,000,000	100.00%
CyberLink Inc.	董事	黃肇雄	1,900	100.00%
	董事	張華禎	1,900	100.00%
	董事	林志中	1,900	100.00%
	監察人	孫亮珠	1,900	100.00%
訊連投資股份有限公司	董事長	黃肇雄(訊連科技(股)公司代表人)	12,000,000	100.00%
	董事	張華禎(訊連科技(股)公司代表人)	12,000,000	100.00%
	董事	陳小娟(訊連科技(股)公司代表人)	12,000,000	100.00%
	監察人	孫亮珠(訊連科技(股)公司代表人)	12,000,000	100.00%

## (六)、關係企業營運概況

各關係企業之財務狀況及經營結果：

101年12月31日；單位：新台幣仟元；美金仟元；歐元仟元；日幣仟元

企業名稱	資本額	資產總額	負債總額	淨值	營業收入	營業淨利(損)	本期稅後 (損)益	每股盈餘
								(虧損)(元)
								(稅後)
CyberLink.Com Corp.	美金 4,000	美金 29,256	美金 11,973	美金 17,283	美金 33,164	美金 377	美金 61	美金 0.02
CyberLink Europe B.V.	歐元 1,500	歐元 1,019	歐元 825	歐元 194	歐元 5,361	歐元 285	歐元(118)	歐元(0.08)
CyberLink International Technology Corp.	美金 2,000	美金 5,222	美金 77	美金 5,145	-	美金(634)	美金 990	美金 0.49
CyberLink Inc.	日幣 95,000	日幣 1,050,057	日幣 788,441	日幣 261,616	日幣 1,597,648	日幣 130,888	日幣 80,477	日幣 42,356.16
訊連投資(股)公司	120,000	164,369	45	164,324	-	(153)	1,109	0.09

(七)、關係企業合併財務報表

訊連科技股份有限公司  
聲 明 書

本公司民國 101 年度（自 101 年 1 月 1 日至 101 年 12 月 31 日止）依「關係企業合併營業報告書關係企業合併財務報表及關係報告書編製準則」應納入編製關係企業合併財務報表之公司與依財務會計準則公報第七號應納入編製母子公司合併財務報表之公司均相同，且關係企業合併財務報表所應揭露相關資訊於前揭母子公司合併財務報表中均已揭露，爰不再另行編製關係企業合併財務報表。

特此聲明

公司名稱：訊連科技股份有限公司



負 責 人：黃肇雄



中華民國 102 年 2 月 20 日

(八)、關係企業報告書：無。

- 二、最近年度及截至年報刊印日止，私募有價證券辦理情形，應揭露股東會或董事會通過日期與數額、價格訂定之依據及合理性、特定人選擇之方式及辦理私募之必要理由及自股款或價款收足後迄資金運用計畫完成，私募有價證券之資金運用情形及計畫執行進度：無。
- 三、最近年度及截至年報刊印日止子公司持有或處分本公司股票情形：無。
- 四、其他必要補充說明事項：無。
- 五、最近年度及截至年報刊印日止，發生證交法第三十六條第二項第二款所定對股東權益或證券價格有重大影響之事項：無。

訊連科技股份有限公司  
CyberLink Corp.

公司印鑑



董事長：黃肇雄

